



# CITTÀ DI MANFREDONIA

## Provincia di Foggia

### Deliberazione del Consiglio Comunale

Seduta del 03/03/2025

n° 11

**OGGETTO: ESAME ED APPROVAZIONE DELLA NOTA DI AGGIORNAMENTO AL DOCUMENTO UNICO DI PROGRAMMAZIONE (NADUP) PER IL TRIENNIO 2025-2027 E BILANCIO DI PREVISIONE 2025 2027.-**

Adunanza **ordinaria** del **duemilaventicinque** del giorno **tre** del mese di **Marzo**, convocata alle ore **09.00**, seduta pubblica.

Il **Presidente del Consiglio IACOVIELLO MICHELE** dichiara aperta la seduta alle ore **09.41**

Risultano presenti al momento della votazione il **Sindaco DOMENICO la MARCA** e i seguenti **19** componenti:

<i>CAPUTO RAFFAELE</i>	<i>P</i>	<i>MARASCO GIUSEPPE</i>	<i>P</i>
<i>CASTRIOTTA LUIGI</i>	<i>A</i>	<i>OGNISSANTI GIANPIO</i>	<i>A</i>
<i>D'AMBROSIO MARIA</i>	<i>P</i>	<i>PACILLI MATTEO</i>	<i>P</i>
<i>D'ANZERIS ANTONIETTA</i>	<i>P</i>	<i>PALUMBO LIBERO</i>	<i>P</i>
<i>DE LUCA ALFREDO</i>	<i>P</i>	<i>PRENCIPE MICHELE</i>	<i>P</i>
<i>DI BARI FABIO EGIDIO</i>	<i>A</i>	<i>QUITADAMO MICHELINA</i>	<i>P</i>
<i>DI STASO VINCENZO</i>	<i>P</i>	<i>RINALDI LILIANA LIBERA</i>	<i>A</i>
<i>GALLI UGO</i>	<i>P</i>	<i>RINALDI RAFFAELE</i>	<i>P</i>
<i>IACOVIELLO MICHELE</i>	<i>P</i>	<i>RITUCCI MASSIMILIANO</i>	<i>P</i>
<i>LA TORRE MATTEO</i>	<i>P</i>	<i>SPANO DANIELE</i>	<i>P</i>
<i>LEONE PAOLA</i>	<i>P</i>	<i>TASSO ANTONIO</i>	<i>P</i>
<i>MANGANO NICOLA</i>	<i>P</i>	<i>TOTARO GIANLUCA</i>	<i>A</i>

Partecipa il **Segretario, Giacomo SCALZULLI**

## IL CONSIGLIO COMUNALE

Visto il decreto legislativo 23 giugno 2011 n. 118, emanato in attuazione degli art. 1 e 2 della legge 5 maggio 2009 n. 42 e recante “*Disposizioni in materia di armonizzazione dei sistemi contabili e degli schemi di bilancio delle regioni, degli enti locali e dei loro organismi*”;

Visto il decreto legislativo 18 agosto 2000, n. 267;

Visto l'articolo 151 del D. Lgs. n. 267/2000, il quale fissa al 31 dicembre dell'esercizio precedente il termine per l'approvazione del bilancio di previsione;

Preso atto che con decreto del Ministro dell'interno del 24 dicembre 2024, pubblicato nella Gazzetta Ufficiale n. 2 del 3 gennaio 2025, è stato disposto il differimento del termine per l'approvazione del bilancio di previsione 2025-2027 da parte degli enti locali al 28 febbraio 2025, ai sensi dell'articolo 151, comma 1, del Testo Unico delle leggi sull'ordinamento degli enti locali, approvato con decreto legislativo 18 agosto 2000 n. 267;

Preso atto:

- della deliberazione del Commissario straordinario con i poteri di Consiglio comunale n. 21 del 09/05/2024 con la quale si approvava il Rendiconto della gestione per l'esercizio 2023 e i suoi allegati il cui risultato è il seguente:

<i>Risultato di amministrazione</i>	<i>85.040.158,99</i>
composizione del risultato di amministrazione	
Parte accantonata	48.262.175,59
Parte vincolata	41.333.433,27
Parte destinata agli investimenti	0,00
<b>Totale parte disponibile</b>	<b>-4.555.449,87</b>

- che l'ente non è strutturalmente deficitario, come si evince dalla tabella dei parametri di riscontro della situazione di deficitarietà strutturale, allegata alla succitata deliberazione;
- che l'ente non è in dissesto ai sensi dell'art. 244 del TUEL;

Richiamata:

- la deliberazione di Consiglio Comunale n. 1 del 17/03/2019 con la quale è stato approvato il Piano di Riequilibrio Finanziario Pluriennale ai sensi dell'art. 243 bis del D-Lgs. 267/2000;
- la deliberazione di Consiglio Comunale n. 24 del 28/11/2024, con la quale sono state approvate le Linee programmatiche di mandato per il quinquennio 2024-2029;
- la deliberazione di Giunta Comunale n. 81 del 20/12/2024 ad oggetto “Anticipazione di Tesoreria anno 2025”;
- la deliberazione di Giunta Comunale n. 83 del 20/12/2024 ad oggetto “Somme impignorabili primo semestre 2025”;
- la deliberazione di Giunta Comunale n. 1 del 07/01/2025 avente ad oggetto “Approvazione Piano

- esecutivo di gestione - autorizzazione esercizio provvisorio anno 2025 - ex art. 163 del TUEL”;
- la deliberazione di Giunta Comunale n. 3 del 09/01/2025 avente ad oggetto “Esercizio provvisorio. Determinazione del risultato presunto di amministrazione al 31 dicembre 2024”;
  - la deliberazione della Giunta Comunale n. 5 in data 10/01/2025, con la quale è stato deliberato il Documento Unico di Programmazione 2025-2027 ai fini della presentazione al Consiglio Comunale;
  - la deliberazione di Consiglio Comunale n. 2 in data 24/01/2025, con la quale è stato approvato il Documento Unico di Programmazione 2025-2027 presentato dalla Giunta;
  - la deliberazione di Giunta Comunale n. 15 del 31/01/2025 ad oggetto “Servizi a domanda individuale anno 2025”;
  - la deliberazione di Giunta Comunale n. 16 del 31/01/2025 ad oggetto “Disciplina del canone unico patrimoniale Legge 160/2019. Modifica coefficienti occupazione suolo pubblico per pubblici servizi – Atto d’indirizzo a rettifica della delibera di Giunta Comunale n. 85 del 20/12/2024”;
  - la deliberazione di Giunta Comunale n. 19 del 31/01/2025 ad oggetto “Deliberazione di Giunta Comunale n. 3 del 9/1/2025 – Aggiornamento del Risultato presunto di Amministrazione al 31 dicembre 2024”;
  - la deliberazione di Giunta Comunale n. 23 del 31/01/2025 ad oggetto “Matrimoni fuori dalla sede comunale. Approvazione tariffe”;
  - la deliberazione di Giunta Comunale n. 24 del 03/02/2025 ad oggetto “Determinazione dell’Imposta di Soggiorno anno 2025”;
  - la deliberazione di Giunta Comunale n. 25 del 04/02/2025 ad oggetto “Ripartizione proventi sanzioni amministrative pecuniarie per violazioni alle norme del nuovo codice della strada anno 2025”;
  - la deliberazione di Giunta Comunale n. 29 del 05/02/2025 ad oggetto “Disciplina del canone unico patrimoniale Legge 160/2019. Modifica coefficienti occupazione suolo pubblico per pubblici esercizi di cui all’atto d’indirizzo della delibera di Giunta Comunale n. 16 del 31/01/2025”;
  - la deliberazione di Giunta Comunale n. del ..... ad oggetto “Fondo contenzioso.....”;
  - la deliberazione di Giunta Comunale n.33 del 08/02/2025 avente ad oggetto “Approvazione nota di aggiornamento al DUP (NADUP) e schema del bilancio di previsione finanziario per il triennio 2025-2027”;

Richiamate le deliberazioni di Consiglio comunale:

- n. 5 del 03.03.2025 ad oggetto “Addizionale comunale all’IRPEF 2025 – conferma”;
- n. 6 del 03.03.2025 ad oggetto “Imposta municipale propria (imu) approvazione aliquote 2025”;
- n. 7 del 03.03.2025 ad oggetto “Approvazione tariffe tari 2025 conseguenti all’aggiornamento del PEF 2024/2025 validato da AGER Puglia con determinazione del d.g. n. 314 del 20 giugno 2024 e differimento dei termini di pagamento”;
- n. 8 del 03.03.2025 ad oggetto “Oneri concessori aggiornamento e adeguamento”;
- n. 9 del 03.03.2025 ad oggetto: “Art. 172, comma 1, lett. b) del d. lgs 267/2000. aree e fabbricati da destinare alla residenza, alle attività produttive e terziarie - determinazione prezzo di cessione”;
- n. 10 del 03.03.2025 ad oggetto: “Determinazione valori indicativi aree fabbricabili ai fini IMU annualità 2025. art. 14 regolamento comunale per l’applicazione dell’imposta IUC”;

Visto inoltre l’art. 174, c. 1, D. Lgs. n. 267/2000, il quale prevede che l’organo esecutivo predisponga lo schema

del bilancio di previsione e del Documento Unico di Programmazione, unitamente agli allegati, mettendoli a disposizione del Consiglio Comunale per la sua approvazione, secondo le modalità e i tempi stabiliti dal regolamento di contabilità;

Rilevato che il Documento Unico di Programmazione (DUP), approvato con deliberazione Consiliare n. 2 del 24/01/2025, è stato aggiornato, contestualmente al presente provvedimento, per renderlo coerente con gli attuali scenari normativi e regolamentari dell'Ente e, secondo anche quanto disposto dall'art. 15 del regolamento di contabilità comunale e dal principio contabile applicato 4/1, paragrafo 4.2, lett. b), costituendo allegato allo schema del bilancio 2025/2027;

RILEVATO che:

- gli stanziamenti di entrata del Bilancio di previsione 2025-2027 prevedono l'applicazione di avanzo di amministrazione presunto per € 1.855.770,52;

- le previsioni di entrata e di spesa sono state allocate in Bilancio in coerenza con quanto indicato nella nota di aggiornamento al Documento Unico di Programmazione per il triennio 2025-2027;

Richiamati gli artt. 16 "Il Bilancio di Previsione" e 17 "Processo di formazione del Bilancio" del Titolo IV Regolamento comunale di contabilità:

Visto lo schema del bilancio di previsione finanziario 2025-2027 approvato con deliberazione di Giunta comunale n.33 del 08/02/2025 redatto secondo l'all. 9 al D. Lgs. n. 118/2011, il quale si allega al presente provvedimento sotto la lettera A) per formarne parte integrante e sostanziale, il quale risulta corredato di tutti gli allegati previsti dall'art. 174 del D. Lgs. n. 267/2000, nonché dall'art. 11, c. 3, D. Lgs. n. 118/2011, come aggiornati dal D.M. 25 luglio 2023;

Rilevato che gli stessi risultano redatti in conformità ai principi contabili generali e applicati di cui al D. Lgs. n. 118/2011 nonché della normativa vigente in materia per il risanamento della finanza pubblica e per il rispetto dei vincoli di finanza pubblica;

Visti i commi da 819 a 830 della legge 31 dicembre 2018, n. 145 (Legge di bilancio 2019) i quali prevedono il superamento dei vincoli di finanza pubblica e la cancellazione dell'obbligo di allegare al bilancio di previsione 2025-2027 il prospetto inerente al saldo di finanza pubblica;

Tenuto conto che il bilancio in oggetto risulta coerente con gli obiettivi di finanza pubblica e gli equilibri di bilancio ed è stato sottoposto alla procedura automatica del Ministero dell'Economia e Finanze "sistema bilanci armonizzati" dei controlli con esito positivo;

Verificato che ai sensi del comma 4 dell'art. 153 del Tuel, il responsabile del Settore Economico Finanziario ha attestato, come da allegato prospetto, la veridicità delle previsioni di entrata e compatibilità delle previsioni di spesa, avanzate dai vari servizi, iscritte nel bilancio di previsione e più in generale nel rispetto degli equilibri finanziari del bilancio e dei vincoli di finanza pubblica (all. doc. 1);

Fatti propri i seguenti documenti:

- la nota di aggiornamento al DUP (NADUP) per il triennio 2025-2027 (all. doc. 2);
- il Bilancio di Previsione Finanziario 2025-2027 allegato alla presente deliberazione, redatto, secondo i modelli di cui all'allegato n. 9 al D. Lgs. n. 118/2011 e s.m.i. ed i relativi allegati (all. doc. 3);
- la nota integrativa, redatta secondo le modalità di cui al comma 5 dell'art. 11 del D. Lgs. n. 118/2011 e secondo le indicazioni di cui al punto 9.11 dell'Allegato 4/1 al D. Lgs. n.118/2011, e s.m.i." (all. doc. 4);

Dato atto che il Consigliere De Luca Alfredo, ricevuta la parola, illustra la proposta di un ordine del giorno, il cui testo, modificato a seguito della discussione successivamente richiamata, è allegato alla presente deliberazione, che viene dal Presidente del Consiglio posta in votazione, pertanto

### **IL CONSIGLIO COMUNALE**

Vista la proposta di ordine del giorno,

Uditi gli interventi dei Consiglieri Comunali, integralmente riportati nel verbale di seduta di cui al presente punto all'ordine del giorno,

Con la seguente votazione espressa per appello nominale,

presenti: 20

votanti: 18

favorevoli: 17

contrari: 1 (Galli Ugo)

astenuti: 2 (Di Staso Vincenzo, Palumbo Libero)

### **DELIBERA**

Di approvare l'ordine del giorno relativo all'argomento di discussione in oggetto, il cui testo si allega al presente atto per farne parte integrale e sostanziale.

Il Presidente, quindi, pone in votazione la proposta di deliberazione, per cui

### **IL CONSIGLIO COMUNALE**

Visto il D. Lgs. n. 267/2000;

Visto il D. Lgs. n. 118/2011;

Visto lo Statuto Comunale;

Visto il vigente Regolamento comunale di contabilità;

Vista la L. 30 dicembre 2021, n. 234;

Uditi gli interventi dei Consiglieri Comunali, integralmente riportati nel verbale di seduta di cui al presente punto all'ordine del giorno;

Acquisiti i pareri favorevoli di regolarità tecnica e contabile, ai sensi dell'art. 49 del D. Lgs. 267 del 18.08.2000;

Visto il verbale favorevole del Collegio dei Revisori dei Conti n. 152 del 18.02.2025, assunto al protocollo in data 18.02.2025, al n. 8837;

Con la seguente votazione espressa per appello nominale:

presenti: 20

votanti: 20

favorevoli: 14

contrari: 6 (Di Staso Vincenzo, Galli Ugo, Marasco Giuseppe, Palumbo Libero, Ritucci Massimiliano, Tasso Antonio)

### **DELIBERA**

1. di dare atto che il Documento Unico di Programmazione (DUP) è stato approvato con deliberazione del Consiglio Comunale n. 2 del 24/01/2025, esecutiva ai sensi di legge;
2. di approvare, come in effetti approva, la nota di aggiornamento al DUP (NADUP) (all doc 2), dando atto che la stessa risulta coerente con gli attuali scenari normativi e regolamentari dell'Ente che è stata adottata in uno con lo schema di bilancio di previsione 2025-2027 con deliberazione di Giunta comunale n.33 del 08/02/2025;
3. di approvare, ai sensi dell'art. 174, comma 1, del D. Lgs. n. 267/2000 e dell'art. 10, c. 15, D. Lgs. n. 118/2011, il bilancio di previsione finanziario 2025-2027 (all doc 3), redatto secondo l'allegato 9 al D. Lgs. n. 118/2011, con allegata attestazione del Responsabile del Settore Economico Finanziario ai sensi del comma 4 dell'art. 153 del Tuel, (all. doc. 1) e relativa nota integrativa (all doc 4) quali parti integranti e sostanziali;
4. di approvare il "Piano degli indicatori e dei risultati attesi di bilancio", di cui all'articolo 18-bis, del D.Lgs. n. 118/2011, con riferimento al Bilancio 2025-2027, secondo gli schemi di cui all'allegato 1 al D.M Interno del 22/12/2015 (all. doc. 3);
5. di prendere atto, ai sensi dell'art. 172, comma 1, lett. d) del D. lgs. 267/2000, della tabella relativa ai parametri di riscontro della situazione di deficiarietà strutturale, approvati Decreto interministeriale Ministero Interno e Ministero Economia del 28/12/2018, approvata con deliberazione di Consiglio Comunale n. n. 21 del 09/05/2024, avente ad oggetto: "Esame ed approvazione del rendiconto per la gestione esercizio 2023" (all. doc. 5);
6. di prendere atto, ai sensi dell'art. 172, comma 1, lett. a) del D. lgs. 267/2000, dell'elenco degli indirizzi internet di pubblicazione del rendiconto della gestione, del bilancio consolidato deliberati e relativi al penultimo esercizio antecedente quello cui si riferisce il bilancio di previsione, dei rendiconti e dei bilanci consolidati delle unioni di comuni e dei soggetti considerati nel gruppo "amministrazione pubblica" di cui al principio applicato del bilancio consolidato allegato al D. Lgs. n. 118/2011, relativi al penultimo esercizio antecedente quello cui il bilancio si riferisce. Tali indirizzi saranno pubblicati sul sito internet del Comune di Manfredonia e riportati nei siti internet dei singoli enti e riepilogati negli atti dell'ente (all. doc. 6);
7. di dare atto, ai sensi dell'art. 172, comma 1, lett. b) del D. lgs. 267/2000, che la verifica della quantità e qualità di aree e fabbricati da destinarsi alla residenza, alle attività produttive e terziarie - ai sensi delle leggi 18/04/1962, n. 167, 22/10/1971, n. 865 e n. 457 del 5/8/1978, che potranno essere ceduti in proprietà o in diritto di superficie, e di fissazione del prezzo di cessione per ciascun tipo di area o di fabbricato, approvata dal Consiglio comunale con deliberazione n. del..... (all. doc. 8);

8. di dare atto, ai sensi dell'art. 172, comma 1, lett. c) del D. lgs. 267/2000, che le deliberazioni con le quali sono determinati, per l'esercizio 2025, le tariffe, le aliquote d'imposta e detrazioni, le variazioni dei limiti di reddito per i tributi locali e per i servizi locali, nonché, per i servizi a domanda individuale, i tassi di copertura in percentuale del costo di gestione dei servizi stessi, risultano riportate in premessa e approvati, per la parte di competenza, dal Consiglio Comunale;
9. di dare atto che il Bilancio di previsione finanziario 2025-2027 è stato redatto in coerenza al Documento Unico di Programmazione 2025-2027, approvato con Deliberazione di Consiglio Comunale n. 2 del 24.01.2025 e del suo aggiornamento (NADUP), in conformità a quanto stabilito da tutta la normativa vigente di finanza pubblica;
10. di dare atto che il bilancio di previsione 2025-2027, redatto secondo i principi generali e applicati di cui al D. Lgs. n. 118/2011 e secondo le norme vigenti in materia di finanza pubblica, presenta i seguenti equilibri:

EQUILIBRIO ECONOMICO-FINANZIARIO			COMPETENZA ANNO DI RIFERIMENTO DEL BILANCIO 2025	COMPETENZA ANNO 2026	COMPETENZA ANNO 2027
Fondo di cassa all'inizio dell'esercizio		85.285.023,97			
A) Fondo pluriennale vincolato per spese correnti	(+)		0,00	0,00	0,00
Q1) Fondo pluriennale vincolato per spese titolo 2.04 Altri trasferimenti in conto capitale iscritto in entrata	(+)		0,00	0,00	0,00
AA) Recupero disavanzo di amministrazione esercizio precedente	(-)		2.009.403,44	2.009.403,44	2.009.403,44
B) Entrate titoli 1.00 - 2.00 - 3.00	(+)		63.496.186,59	60.885.889,04	59.490.416,21
<i>di cui per estinzione anticipata di prestiti</i>			0,00	0,00	0,00
C) Entrate Titolo 4.02.06 - Contributi agli investimenti direttamente destinati al rimborso dei prestiti da amministrazioni pubbliche	(+)		0,00	0,00	0,00
D) Spese Titolo 1.00 - Spese correnti	(-)		59.827.538,10	55.223.976,25	53.776.505,69
<i>di cui fondo pluriennale vincolato</i>			0,00	0,00	0,00
<i>fondo crediti di dubbia esigibilità</i>			3.690.642,42	3.642.274,70	3.642.274,70
E) Spese Titolo 2.04 - Trasferimenti in conto capitale (5)	(-)		0,00	0,00	0,00
<i>di cui fondo pluriennale vincolato</i>			0,00	0,00	0,00
F) Spese Titolo 4.00 - Quote di capitale amm.to dei mutui e prestiti obbligazionari	(-)		5.299.570,20	3.780.448,40	3.384.773,63
<i>di cui per estinzione anticipata di prestiti</i>			607.500,00	1.059.127,50	1.059.127,50
<i>di cui Fondo anticipazioni di liquidità</i>			0,00	0,00	0,00
<b>G) Somma finale (G=A+Q1-AA+B+C-D-E-F)</b>			-3.640.325,15	-127.939,05	319.733,45
<b>ALTRE POSTE DIFFERENZIALI, PER ECCEZIONI PREVISTE DA NORME DI LEGGE E DA PRINCIPI CONTABILI, CHE HANNO EFFETTO SULL'EQUILIBRIO EX ARTICOLO 162, COMMA 6, DEL TESTO UNICO DELLE LEGGI SULL'ORDINAMENTO DEGLI ENTI LOCALI</b>					
H) Utilizzo risultato di amministrazione presunto per spese correnti e per il rimborso di prestiti (2)	(+)		1.855.770,52	0,00	0,00
<i>di cui per estinzione anticipata di prestiti</i>			0,00	0,00	0,00
I) Entrate di parte capitale destinate a spese correnti in base a specifiche disposizioni di legge o dei principi contabili	(+)		2.314.725,58	753.400,00	305.727,50
<i>di cui per estinzione anticipata di prestiti</i>			2.314.725,58	753.400,00	305.727,50
L) Entrate di parte corrente destinate a spese di investimento in base a specifiche disposizioni di legge o dei principi contabili	(-)		530.170,95	625.460,95	625.460,95
M) Entrate da accensione di prestiti destinate a estinzione anticipata dei prestiti	(+)		0,00	0,00	0,00
<b>EQUILIBRIO DI PARTE CORRENTE (3)</b>			0,00	0,00	0,00
<b>O=G+H+L+M</b>					

EQUILIBRIO ECONOMICO-FINANZIARIO			COMPETENZA ANNO DI RIFERIMENTO DEL BILANCIO 2025	COMPETENZA ANNO 2026	COMPETENZA ANNO 2027
P) Utilizzo risultato di amministrazione presunto per spese di investimento (2)	(+)		0,00	0,00	0,00
Q) Fondo pluriennale vincolato per spese in conto capitale	(+)		0,00	0,00	0,00
Q1) Fondo pluriennale vincolato per spese titolo 2.04 Altri trasferimenti in conto capitale iscritto in entrata	(-)		0,00	0,00	0,00
J2) Fondo pluriennale vincolato per spese Titolo 3.01 Acquisizioni di attività finanziarie iscritto in entrata	(+)		0,00	0,00	0,00
R) Entrate Titoli 4.00-5.00-6.00	(+)		45.030.787,80	9.644.417,00	3.778.205,60
C) Entrate Titolo 4.02.06 - Contributi agli investimenti direttamente destinati al rimborso dei prestiti da amministrazioni pubbliche	(-)		0,00	0,00	0,00
I) Entrate di parte capitale destinate a spese correnti in base a specifiche disposizioni di legge o dei principi contabili	(-)		2.314.725,58	753.400,00	305.727,50
S1) Entrate Titolo 5.02 per Riscossioni di crediti di breve termine	(-)		0,00	0,00	0,00
S2) Entrate Titolo 5.03 per Riscossioni di crediti di medio-lungo termine	(-)		0,00	0,00	0,00
T) Entrate Titolo 5.04 relative a Altre entrate per riduzioni di attività finanziaria	(-)		0,00	0,00	0,00
L) Entrate di parte corrente destinate a spese di investimento in base a specifiche disposizioni di legge o dei principi contabili	(+)		530.170,95	625.460,95	625.460,95
M) Entrate da accensione di prestiti destinate a estinzione anticipata dei prestiti	(-)		0,00	0,00	0,00
U) Spese Titolo 2.00 - Spese in conto capitale <i>di cui fondo pluriennale vincolato</i>	(-)		43.246.233,17 0,00	9.516.477,95 0,00	4.097.939,05 0,00
V) Spese Titolo 3.01 per Acquisizioni di attività finanziarie (5) <i>di cui fondo pluriennale vincolato</i>	(-)		0,00 0,00	0,00 0,00	0,00 0,00
E) Spese Titolo 2.04 - Trasferimenti in conto capitale (5) <i>di cui fondo pluriennale vincolato</i>	(+)		0,00 0,00	0,00 0,00	0,00 0,00
<b>EQUILIBRIO DI PARTE CAPITALE</b> <b>Z = P+Q-Q1+J2+R-C-I-S1-S2-T+L-M-U-V+E</b>			0,00	0,00	0,00

EQUILIBRIO ECONOMICO-FINANZIARIO			COMPETENZA ANNO DI RIFERIMENTO DEL BILANCIO 2025	COMPETENZA ANNO 2026	COMPETENZA ANNO 2027
J) Utilizzo risultato di amministrazione per l'incremento di attività finanziarie	(+)		0,00		
J1) Fondo pluriennale vincolato per incremento di attività finanziarie iscritto in entrata	(+)		0,00	0,00	0,00
J2) Fondo pluriennale vincolato per spese Titolo 3.01 Acquisizioni di attività finanziarie iscritto in entrata	(+)		0,00	0,00	0,00
S1) Entrate Titolo 5.02 per Riscossioni di crediti di breve termine	(+)		0,00	0,00	0,00
S2) Entrate Titolo 5.03 per Riscossioni di crediti di medio-lungo	(+)		0,00	0,00	0,00
T) Entrate Titolo 5.04 relative a Altre entrate per riduzioni di attività finanziaria	(+)		0,00	0,00	0,00
X1) Spese Titolo 3.02 per Concessioni di crediti di breve termine (5) <i>di cui fondo pluriennale vincolato</i>	(-)		0,00 0,00	0,00 0,00	0,00 0,00
X2) Spese Titolo 3.03 per Concessioni di crediti di medio-lungo termine (5) <i>di cui fondo pluriennale vincolato</i>	(-)		0,00 0,00	0,00 0,00	0,00 0,00
Y) Spese Titolo 3.04 per Altre spese per acquisizioni di attività finanziarie (5) <i>di cui fondo pluriennale vincolato</i>	(-)		0,00 0,00	0,00 0,00	0,00 0,00
<b>EQUILIBRIO FINALE</b>					
<b>W = O +J+J1-J2+Z+S1+S2+T-X1-X2-Y</b>			0,00	0,00	0,00
<b>Saldo corrente ai fini della copertura degli investimenti pluriennali (4):</b>					
Equilibrio di parte corrente (O)			0,00	0,00	0,00
Utilizzo risultato di amministrazione presunto per il finanziamento di spese correnti e del rimborso prestiti (H) al netto del fondo anticipazione di liquidità	(-)		1.855.770,52		
Equilibrio di parte corrente ai fini della copertura degli investimenti plur.			-1.855.770,52	0,00	0,00

11. di dare atto, che le previsioni di bilancio degli esercizi 2025-2027 sono coerenti con gli obblighi inerenti al pareggio di bilancio così come disposto dall'art. 1, c. 821, L. 30 dicembre 2018 n. 145.

Successivamente su proposta del Presidente del Consiglio Comunale

### IL CONSIGLIO COMUNALE

Con la seguente votazione espressa per alzata di mano:

presenti: 20

votanti: 20

favorevoli: 14

contrari: 6 (Di Staso Vincenzo, Galli Ugo, Marasco Giuseppe, Palumbo Libero, Ritucci Massimiliano, Tasso Antonio)

### DELIBERA

di dichiarare il presente provvedimento immediatamente eseguibile, ai sensi dell'articolo 134, comma 4, del D. Lgs. n. 267/2000.



## Estremi della Proposta

Proposta Nr. **2025 / 17**

Ufficio Proponente: **4.1 CONTABILITÀ GENERALE**

Oggetto: **ESAME ED APPROVAZIONE DELLA NOTA DI AGGIORNAMENTO AL DOCUMENTO UNICO DI PROGRAMMAZIONE (NADUP) PER IL TRIENNIO 2025-2027 E BILANCIO DI PREVISIONE 2025 2027.-**

## Parere Tecnico

Ufficio Proponente (4.1 CONTABILITÀ GENERALE)

In ordine alla regolarità tecnica della presente proposta, ai sensi dell'art. 49, comma 1, TUEL - D.Lgs. n. 267 del 18.08.2000, si esprime parere FAVOREVOLE.

Sintesi parere: Parere Favorevole

Data 14/02/2025

Il Responsabile di Settore

Maricarmen Distante

## Parere Contabile

In ordine alla regolarità contabile della presente proposta, ai sensi dell'art. 49, comma 1, TUEL - D.Lgs. n. 267 del 18.08.2000, si esprime parere FAVOREVOLE.

Sintesi parere: Parere Favorevole

Data 14/02/2025

Responsabile del Servizio Finanziario

Maricarmen Distante

Letto, approvato e sottoscritto.

Il Segretario  
Giacomo SCALZULLI

Il Presidente del Consiglio  
IACOVIELLO MICHELE

### **ATTESTAZIONE DI ESECUTIVITA'**

La presente deliberazione:

è stata dichiarata immediatamente eseguibile ai sensi dell'art.134 -comma 4°, del D.L.vo n. 267/2000.

Dalla Residenza comunale, lì 03/03/2025

Il Segretario  
Giacomo SCALZULLI

Documento firmato digitalmente ai sensi dell'art. 24 del D.Lgs. n. 82/2005 e depositato presso la sede del Comune di Manfredonia. Ai sensi dell'art. 3 del D.Lgs. 39/93 si indica che il documento è stato firmato da:

IACOVIELLO MICHELE in data 11/03/2025  
SCALZULLI GIACOMO in data 11/03/2025



## CITTA' DI MANFREDONIA

Provincia di Foggia

### COLLEGIO REVISORI DEI CONTI

#### Verbale n. 152 del 18/02/2025

L'anno duemilaventicinque, il giorno 18 del mese di febbraio alle ore 07.35 si è riunito, su convocazione del Presidente, in video conferenza, il Collegio dei Revisori del Comune di Manfredonia, alla presenza dei componenti nominati con la deliberazione di Consiglio Comunale n. 44 del 15.07.2022, immediatamente esecutiva, che di seguito si riportano:

- |                               |            |
|-------------------------------|------------|
| - Dott. Angelo Pedone         | Presidente |
| - Dott. Michele Marinelli     | Componente |
| - Dott. Michele Mastrogiacomo | Componente |

Il Presidente, riscontrato il collegamento dell'intero Collegio, dichiara la seduta valida ed atta a deliberare.

Il Collegio è stato convocato per discutere il seguente ordine del giorno:

- 1. Richiesta parere su proposta di deliberazione di C.C. n. 17/2025, avente ad oggetto "Esame ed approvazione della nota di aggiornamento al Documento Unico di Programmazione (NADUP) per il triennio 2025-2027 e Bilancio di Previsione 2025-2027";**
- 2. Varie ed eventuali.**

#### Per il 1° punto all'O.d.G.

Il Presidente fa presente che:

- con pec del 08/02/2025 ha ricevuto la richiesta di parere sulla nota di aggiornamento al DUP e sullo schema di Bilancio di Previsione Finanziario 2025/2027 e suoi allegati. La documentazione trasmessa in formato elettronico è la seguente:
  - pec del 08/02/2025 di richiesta parere;
  - proposta di deliberazione di C.C. n. 17/2025;
  - allegato doc. 1 nota di aggiornamento al DUP 2025-2027
  - allegato doc. 2 schema di bilancio di previsione 2025 e allegati prospetti;
  - allegato doc. 3 attestazione ex art. 153 tuel ragioniere;
  - allegato doc. 4 nota integrativa definitiva 2025;
  - allegato doc. 5 parametri enti strutturalmente deficitari 2023;
  - allegato doc. 6 elenco indirizzi Internet.

Il Presidente fa presente che il collegio è già intervenuto con:

- Verbale n. 146 del 15/01/2025, inerente al DUP per il periodo 2025-2027;
- Verbale n. 148 del 06/02/2025, inerente alla verifica di congruità del Fondo contenzioso 2025-2027;
- Verbale n. 149 del 06/02/2025, inerente agli atti e provvedimenti inerenti alla manovra tributaria e tariffaria, nonché agli atti propedeutici la programmazione economico finanziaria 2025-2027.

**Il Collegio premesso che:**

- l'art. 151, comma 1, del Testo unico delle leggi sull'ordinamento degli enti locali, approvato con decreto legislativo 18 agosto 2000, n. 267 (TUEL), prevede che entro il 31 dicembre deve essere deliberato il bilancio di previsione, riferito ad un orizzonte temporale almeno triennale, da parte degli enti locali e dispone che il termine può essere differito con decreto del Ministro dell'interno, d'intesa con il Ministro dell'economia e delle finanze, sentita la Conferenza Stato - città ed autonomie locali, in presenza di motivate esigenze;



## CITTA' DI MANFREDONIA

Provincia di Foggia

### COLLEGIO REVISORI DEI CONTI

- Il nuovo paragrafo 9.4.6 dell'allegato 4/1 al d.lgs. 118/2011, dispone che: *"Il rinvio dei termini di approvazione del bilancio disposto con decreto ministeriale ai sensi dell'art. 151, comma 1, del TUEL, anche se determinato da motivazioni di natura generale, è adottato dagli enti locali effettivamente impossibilitati ad approvare il bilancio nei termini, per le motivazioni addotte nei decreti ministeriali. Pertanto, per gli enti locali non interessati alle motivazioni addotte nei decreti ministeriali, l'autorizzazione all'esercizio provvisorio non comporta la sospensione del termine di approvazione del bilancio di previsione (...) e il processo di bilancio prosegue al fine di garantirne la conclusione entro il 31 dicembre. Anche in caso di autorizzazione legislativa all'esercizio provvisorio, gli enti locali valutano l'effettiva necessità di rinviare l'approvazione del bilancio di previsione"*;
- La FAC n. 54 della commissione ARCONET del Ministero dell'Economia e Finanza che così risponde *"..... omissis ..... si rappresenta che gli enti che intendono avvalersi del rinvio del termine di approvazione del bilancio di previsione 2024-2026 possono indicare le motivazioni che non hanno consentito l'approvazione del bilancio nei termini, individuate tra quelle previste nel DM del 22 dicembre 2023, nella deliberazione consiliare di approvazione del bilancio di previsione"*;
- con decreto ministeriale del 24/12/2024, pubblicato sulla G.U. n. 2 del 03/01/2025, è stato disposto il differimento al 28/02/2025 del termine per l'approvazione del Bilancio di Previsione finanziario per il triennio 2025-2027;
- con deliberazione di G.C. n. 1 del 07/01/2025 è stato approvato il PEG provvisorio 2025, per il periodo in cui l'Ente è in esercizio provvisorio;
- con deliberazione di G.C. n. 3 del 07/01/2025 è stato approvato il risultato di amministrazione presunto 2024, rettificato con delibera di G.C. n. 19 del 31/01/2025;
- con deliberazione di G.C. n. 6 del 15/01/2025 è stato approvato il GAP delle società partecipate e /o controllate dall'Ente ed il relativo perimetro delle società rientranti nel perimetro di consolidamento;
- con deliberazione di G.C. n. 31 del 06/02/2025 è stato approvato il Fondo contenzioso per il periodo 2025-2027;
- con deliberazione di G.C. n. 33 del 08/02/2025 è stata approvata la nota di aggiornamento al DUP e lo schema di Bilancio per il triennio 2025-2027;
- con deliberazione di G.C. n. 38 del 14/02/2025 è stato approvato il PIAO provvisorio 2025 e richiesta l'autorizzazione COSFEL.



#### Il Collegio Visti:

- Statuto e Regolamento di contabilità del Comune di Manfredonia;
- D.lgs. 18 agosto 2000, n. 267 «Testo unico delle leggi sull'ordinamento degli enti locali» ed in particolare dell'art.233-bis e dell'art. 239 comma 1, lett. d-bis;
- D.lgs. 23 giugno 2011 n.118 e dei principi contabili in particolare dell'allegato 4/1 e 4/2;
- Schemi di cui all'allegato 9 al D.lgs.118/2011;
- Principi di vigilanza e controllo del Collegio dei Revisori degli enti locali approvati dal Consiglio nazionale dei dottori commercialisti e degli esperti contabili

#### Il Collegio preso atto che risulta:

- Il parere favorevole di regolarità tecnica, ex art. 49 del TUEL, reso in data 14/02/2025, dal Dirigente del Settore Finanziario, Dr.ssa Maricarmen Distante;
- Il parere favorevole di regolarità contabile, ex art. 49 del TUEL, reso in data 14/02/2025, dal Dirigente del Settore Finanziario, Dr.ssa Maricarmen Distante;



## CITTA' DI MANFREDONIA

Provincia di Foggia

### COLLEGIO REVISORI DEI CONTI

- non presente l'attestazione del Segretario Generale pro-tempore, in ordine alla conformità dell'azione amministrativa alle leggi, allo statuto ed ai regolamenti, ai sensi dell'art. 97 del D. Lgs. n. 267/2000, nonché del vigente Statuto comunale.

3

#### APPROVA

La relazione sulla proposta di deliberazione consiliare di approvazione della nota di aggiornamento al DUP e del Bilancio di Previsione Finanziario per il triennio 2025-2027 e suoi allegati del Comune di Manfredonia che allegata al presente verbale forma parte integrante e sostanziale.

Per il 2° punto all'O.d.G.

Il Presidente alle ore 11.15, la seduta viene dichiarata conclusa dopo aver redatto, letto, approvato e sottoscritto il presente verbale.

<i>Il Collegio dei Revisori dei Conti</i>	<i>Firma</i>
Dott. Angelo PEDONE – Presidente	<i>firmata digitalmente</i>
Dott. Michele MARINELLI – Componente	<i>firmata digitalmente</i>
Dott. Michele MASTROGIACOMO – Componente	<i>firmata digitalmente</i>



**CITTA' DI MANFREDONIA**

*Provincia di Foggia*

**COLLEGIO REVISORI DEI CONTI**

4

**Parere del Collegio dei Revisori  
sulla Proposta di  
BILANCIO DI PREVISIONE  
per il triennio 2025 – 2027  
e documenti allegati**

**Il Collegio dei Revisori**

*Dr. Angelo Pedone*

*Dr. Michele Mastrogiacomo*

*Dr. Michele Marinelli*



# CITTA' DI MANFREDONIA

Provincia di Foggia

COLLEGIO REVISORI DEI CONTI

5

## Sommario

Presentazione	6
1. PREMESSA	6
2. NOTIZIE GENERALI SULL'ENTE	7
3. DOMANDE PRELIMINARI	7
4. VERIFICHE SULLA PROGRAMMAZIONE	9
5. LA GESTIONE DELL'ESERCIZIO 2023 e 2024	25
5.1 <i>Debiti fuori bilancio</i>	30
6. BILANCIO DI PREVISIONE 2025-2027	43
6.1 <i>Fondo pluriennale vincolato (FPV)</i>	44
6.2 <i>FAL – Fondo anticipazione liquidità</i>	45
6.3 <i>Equilibri di bilancio</i>	47
6.4 <i>Previsioni di cassa</i>	51
6.5 <i>Utilizzo proventi alienazioni</i>	53
6.6 <i>Risorse derivanti da rinegoziazione mutui</i>	55
6.7 <i>Entrate e spese di carattere non ripetitivo</i>	55
6.8 <i>Nota integrativa</i>	55
7. VERIFICA ATTENDIBILITA' E CONGRUITA' DELLE PREVISIONI	56
7.1 <i>Entrate</i>	56
7.2 <i>Spese per titoli e macroaggregati</i>	66
7.3 <i>Spese in conto capitale</i>	71
8. FONDI E ACCANTONAMENTI	74
8.1 <i>Fondo di riserva di competenza</i>	74
8.2 <i>Fondo di riserva di cassa</i>	74
8.3 <i>Fondo crediti di dubbia esigibilità (FCDE)</i>	75
8.4 <i>Fondi per spese potenziali</i>	77
8.5 <i>Fondo garanzia debiti commerciali</i>	78
9. INDEBITAMENTO	80
10. ORGANISMI PARTECIPATI	83
11. PNRR	86
12. OSSERVAZIONI E SUGGERIMENTI	89
13. CONCLUSIONI	98



## CITTA' DI MANFREDONIA

Provincia di Foggia

COLLEGIO REVISORI DEI CONTI

### Presentazione

#### 1. PREMESSA

**I sottoscritti Dr. Angelo Pedone, Dr. Michele Mastrogiacomo, Dr. Michele Marinelli, revisori nominati con delibera del Consiglio Comunale n. 44 del 15.07.2022**

##### Premesso che:

- l'Ente deve redigere il bilancio di previsione rispettando il titolo II del D.lgs. 267/2000 (di seguito anche TUEL), i principi contabili generali e applicati alla contabilità finanziaria, lo schema di bilancio di cui all'allegato 9 al D.lgs.118/2011;
- è stato ricevuto in data 08/02/2025 lo schema del Bilancio di previsione per gli esercizi 2025-2027, approvato con deliberazione di G.C. n. 33 del 08/02/2025, completa degli allegati disposti dalla legge e necessari per il controllo;
- è stata ricevuta in data 14/02/2025 la Proposta di deliberazione del Consiglio Comunale n. 17/2025 inerente all'approvazione della nota di aggiornamento al DUP e del Bilancio di Previsione Finanziario per gli esercizi 2025-2027 e suoi allegati.

##### Visti:

- le disposizioni di Legge che regolano la finanza locale, in particolare il TUEL;
- lo statuto dell'Ente, con particolare riferimento alle funzioni attribuite all'Organo di revisione;
- lo Statuto ed il regolamento di contabilità;
- i regolamenti relativi ai tributi comunali.

##### Visto:

- il parere espresso dal responsabile del servizio finanziario, ai sensi dell'art.153, comma 4 del D.lgs. n. 267/2000, in data 14/02/2025 in merito alla veridicità delle previsioni di entrata e di compatibilità delle previsioni di spesa, avanzate dai vari servizi, iscritte nel bilancio di previsione 2025-2027;

##### Visti:

- Il parere favorevole di regolarità tecnica, ex art. 49 del TUEL, reso in data 14/02/2025, dal Dirigente del Settore Finanziario, Dr.ssa Maricarmen Distante;
- Il parere favorevole di regolarità contabile, ex art. 49 del TUEL, reso in data 14/02/2025, dal Dirigente del Settore Finanziario, Dr.ssa Maricarmen Distante;

##### Preso atto che:

- sulla proposta, non risulta presente l'attestazione del Segretario Generale pro-tempore, in ordine alla conformità dell'azione amministrativa alle leggi, allo statuto ed ai regolamenti, ai sensi dell'art. 97 del D. Lgs. n. 267/2000, nonché del vigente Statuto comunale.

**Il Collegio dei Revisori ha effettuato le seguenti verifiche al fine di esprimere un motivato giudizio di coerenza, attendibilità e congruità contabile delle previsioni di bilancio e dei programmi e progetti, come richiesto dall'art. 239, comma 1, lettera b) del D.lgs. n. 267/2000.**



## CITTA' DI MANFREDONIA

Provincia di Foggia

COLLEGIO REVISORI DEI CONTI

### 2. NOTIZIE GENERALI SULL'ENTE

Il Comune di Manfredonia registra una popolazione al 01/01/2024, di n. 53.722 abitanti.

Il Comune di Manfredonia non risulta in dissesto finanziario ex art. 244 del TUEL, mentre risulta in disavanzo ed è in piano di riequilibrio ex art. 243 del TUEL.

Il Comune di Manfredonia ha dato avvio alla procedura di risanamento finanziario con la deliberazione di Consiglio Comunale n. 1 del 17/03/2019 con la quale è stato approvato il piano di riequilibrio finanziario pluriennale (d'ora in poi PRFP).

La Corte dei Conti - Sezione Regionale di Controllo per la Puglia, con deliberazione n. 185/PRSP/2021 del 16/12/2021, ha approvato il PRFP, con prescrizioni;

Il Collegio dei Revisori, nel corso dei primi due anni (2019-2020) di istruttoria del piano da parte del Ministero dell'Interno, ha relazionato sul raggiungimento degli obiettivi intermedi, relativamente ai seguenti periodi:

- Semestre gennaio - giugno 2019 (relazione del 15 luglio 2019);
- Semestre giugno - dicembre 2019 (relazione del 15 gennaio 2020);
- Semestre gennaio - giugno 2020 (relazione del 15 luglio 2020);

Il Collegio dei Revisori, nell'attuale composizione, ha relazionato sul raggiungimento degli obiettivi intermedi, relativamente ai seguenti semestri:

- Semestre gennaio - giugno 2022 (relazione del 14 novembre 2022);
- Semestre luglio - dicembre 2022 (relazione del 12 ottobre 2023);
- La Corte dei Conti con deliberazione n. 154/PRSP/2023, ha esaminato il raggiungimento degli obiettivi intermedi per il periodo sino al 31/12/2022 con il seguente esito *"DICHARA il raggiungimento, nei limiti di cui in parte motiva, degli obiettivi intermedi fissati dal piano di riequilibrio finanziario pluriennale del Comune di Manfredonia a tutto il 31.12.2022, salva ogni ulteriore valutazione nella prossima relazione in cui saranno esposti i dati e le integrazioni richieste" .....*";
- Semestre gennaio - giugno 2023 (relazione del 13 novembre 2024);
- Semestre luglio - dicembre 2023 (relazione del 13 novembre 2024);
- Semestre gennaio - giugno 2024 (relazione in corso di elaborazione);
- Semestre luglio - dicembre 2024 (relazione in corso di elaborazione).



## CITTA' DI MANFREDONIA

Provincia di Foggia

COLLEGIO REVISORI DEI CONTI

### 3. DOMANDE PRELIMINARI

8

Il Collegio dei Revisori ha verificato che l'Ente entro il 30 novembre 2024 ha aggiornato gli stanziamenti del Bilancio di Previsione 2024-2026 con deliberazione di Consiglio Comunale n. 27 del 28/11/2024 avente ad oggetto "Variazione del Bilancio 2024-2026 - Annualità 2024 e 2025"

Il Collegio dei Revisori ha preso atto che al bilancio di previsione risultano allegati i documenti di cui:

- all'art. 11, co. 3, del D.lgs. n. 118/2011;
- al punto 9.3 del principio contabile applicato 4/1, lett. g) e lett. h);
- all'art. 172 TUEL.

Il Collegio dei Revisori, riporta in dettaglio gli allegati i seguenti documenti in formato elettronico .pdf, come di seguito elencati:

- *all. doc. 1 Bilancio di Previsione Finanziario per il triennio 2025-2027 e suoi prospetti:*
  - 1 Bilancio Entrata
  - 2 Bilancio Spesa
  - 3 Riepilogo Generale Entrata
  - 4 Riepilogo Generale Spesa
  - 5 Riepilogo Generali Spese Per Missioni
  - 6 Quadro Generale Riassuntivo
  - 7 Equilibri di Bilancio
  - 8 Risultato di Amministrazione Presunto approvato con D.G.C. nn. 3 e 19/2025
  - 9 Composizione FPV 2025-2027
  - 10 Composizione FCDE 2025-2027
  - 11 Prospetto Vincoli Indebitamento
  - 12 Contributi E Trasferimenti Vincolati
  - 13 Funzioni Delegate Dalla Regione
  - 14 Tabelle Enti Strutturalmente Deficitari cons\_2023
  - 15 Indicatori Sintetici
  - 16 Indicatori Analitici Entrate
  - 17 Indicatori Analitici Spesa
- *all. doc. 2 Nota integrativa 2025*
- *all. doc. 3 Parametri deficitari rendiconto 2023*
- *all. doc. 4 Elenco indirizzi internet*
- *all. doc. 5 nota di aggiornamento al DUP (NADUP) per il triennio 2025-2027*

Il Collegio dei Revisori ha verificato che l'Ente:

- ha adottato una procedura coerente o comunque compatibile per l'approvazione del bilancio di previsione 2025-2027 adottando quanto previsto dal principio contabile All. 4/1 a seguito dell'aggiornamento disposto dal D.M. del 25/07/2023, pur non rispettando i termini di legge per la sua adozione.
- è in esercizio provvisorio sino al 28/02/2025, nelle more dell'approvazione del Bilancio.



## CITTA' DI MANFREDONIA

Provincia di Foggia

### COLLEGIO REVISORI DEI CONTI

- si è comunque attivato nel corso dell'esercizio 2024 come indicato nel principio contabile All. 4/1, in considerazione dei tempi di insediamento, nel 2024, della nuova compagine amministrativa;
- ha valutato l'effettiva necessità di rinviare l'approvazione del bilancio di previsione in considerazione del recente insediamento della nuova compagine amministrativa;
- non è in gestione provvisoria.

9

Il Collegio dei Revisori è iscritto alla BDAP.

Il Collegio dei Revisori ha verificato che:

- l'Ente, prima dell'approvazione, ha effettuato il pre-caricamento sulla banca dati BDAP senza rilievi e/o errori bloccanti;
- l'Ente è adempiente all'inserimento dei relativi dati e documenti in BDAP (Banca Dati delle Amministrazioni Pubbliche).

Il Collegio dei Revisori ha preso atto che:

- l'Ente non risulta strutturalmente deficitario sulla base dei parametri individuati con Decreto interministeriale del 4 agosto 2023 per il triennio 2022-2024 e della tabella certificata con il rendiconto della gestione per l'esercizio 2023;
- è stato rispettato l'obbligo di copertura dei costi dei servizi ai sensi dell'articolo 234 comma 2 del TUEL.

Il Collegio dei Revisori ha preso atto che dai dati previsionali relativi alla copertura minima di legge per i costi di alcuni servizi pubblici offerti direttamente dall'amministrazione comunale, come di seguito riportati con una copertura del **41,52%**, come segue:

FASE PREVISIONALE 2025				
<i>Servizi a domanda individuale</i> ENTRATE 2025	<i>Entrate</i>	<i>Da tariffe</i>	<i>da contributi finalizzati</i>	<i>Totale</i>
<i>Entrate da servizi impianti sportivi</i>	<i>accertamenti</i>	6.000,00	0	6.000,00
	<i>riscossioni</i>			0,00
<i>Entrate da servizi Mensa</i>	<i>accertamenti</i>	120.000,00	60.000,00	180.000,00
	<i>riscossioni</i>			0,00
<i>Servizi a domanda individuale</i> SPESE 2025	<i>Spese</i>	<i>Personale: oneri diretti e indiretti</i>	<i>Acquisto di beni e servizi</i>	<i>Totale</i>
<i>Spese per servizi Impianti sportivi</i>	<i>Impegni</i>	0,00	18.000,00	18.000,00
	<i>pagamenti</i>			0,00
<i>Spese per servizi Mensa</i>	<i>Impegni</i>	0	430.000,00	430.000,00
	<i>pagamenti</i>			0,00
<i>Totali accertamenti</i>				<b>186.000,00</b>
<i>Totali riscossioni</i>				<b>0,00</b>
<i>Totali impegni</i>				<b>448.000,00</b>
<i>Totali pagamenti</i>				<b>0,00</b>
<i>tasso di copertura (accertamenti/impegni)</i>				<b>41,52%</b>

Tale dato andrà certificato in fase consuntiva sui dati effettivi di accertamento e impegno per la conseguente trasmissione alla COSFEL.



## CITTA' DI MANFREDONIA

Provincia di Foggia

### COLLEGIO REVISORI DEI CONTI

Il Collegio dei Revisori ha preso atto che dai dati previsionali relativi alla copertura di legge per i costi del servizio igiene urbana offerto dall'amministrazione comunale, con gestione in house, come di seguito riportati con una copertura del 100,00%, come segue:

10

FASE PREVISIONALE 2025				
<i>Servizi igiene urbana ENTRATE 2025</i>	<i>Entrate</i>	<i>Da tariffe</i>	<i>da contributi finalizzati</i>	<i>Totale</i>
<i>TARI - capitolo 105</i>	<i>accertamenti</i>	12.404.000,00	0,00	12.404.000,00
	<i>riscossioni</i>			0,00
<i>Addizionale Provinciale TARI - capitolo E/103-104 - S/1922</i>	<i>accertamenti</i>	50.000,00	0,00	50.000,00
	<i>riscossioni</i>			
<i>Recupero evasione TARI - capitolo E/111-116</i>	<i>accertamenti</i>	0,00	0,00	0,00
	<i>riscossioni</i>			
<i>Servizi igiene urbana SPESE 2025</i>	<i>Spese</i>	<i>Personale: oneri diretti e indiretti</i>	<i>Acquisto di beni e servizi</i>	<i>Totale</i>
<i>Spese per servizi Igiene urbana - Missione 9.03</i>	<i>Impegni</i>	0,00	11.212.887,60	11.212.887,60
	<i>pagamenti</i>			0,00
<i>costi indiretti e figurativi (stima)</i>	<i>Impegni</i>	0,00	1.191.112,40	1.191.112,40
	<i>pagamenti</i>			0,00
<i>Totali accertamenti</i>				<b>12.404.000,00</b>
<i>Totali riscossioni</i>				<b>0,00</b>
<i>Totali impegni</i>				<b>12.404.000,00</b>
<i>Totali pagamenti</i>				<b>0,00</b>
<i>tasso di copertura (accertamenti/impegni)</i>				<b>100,00%</b>

Tale dato andrà certificato in fase consuntiva sui dati effettivi di accertamento e impegno per la conseguente trasmissione alla COSFEL.

Il Collegio dei Revisori ha constatato che l'Ente ha avviato la nuova programmazione economico finanziaria 2025-2027 attraverso i seguenti atti e provvedimenti:

- deliberazione di Consiglio Comunale n. 24 del 28/11/2024, avente ad oggetto "Approvazione linee programmatiche di mandato 2024 - 2029";
- deliberazione di Giunta Comunale n. 1 del 07/01/2025 avente ad oggetto "Approvazione Piano esecutivo di gestione - autorizzazione esercizio provvisorio anno 2025 - ex art. 163 del TUEL";
- deliberazione di Giunta Comunale n. 3 del 09/01/2025 avente ad oggetto "Esercizio provvisorio. Determinazione del risultato presunto di amministrazione al 31 dicembre 2024", modificata con delibera di G.C. n. 19 del 31/01/2025;
- deliberazione di Giunta Comunale n. 5 del 10/01/2025 avente ad oggetto "Documento Unico di Programmazione (DUP) - periodo 2025-2027 (art. 170, comma 1, d.lgs. n. 267/2000)";
- deliberazione di Consiglio Comunale n. 2 del 24/01/2025 avente ad oggetto "Documento Unico di Programmazione (DUP) periodo 2025-2027. Discussione e conseguente deliberazione (art. 170, comma 1, d.lgs. n. 267/2000)";
- deliberazione di Giunta Comunale n. 33 del 08/02/2025 avente ad oggetto "Approvazione nota di aggiornamento al DUP (NADUP) e schema del Bilancio di Previsione Finanziario per il triennio 2025-2027".

Il Collegio dei Revisori prende atto che l'Ente ha approvato la manovra tributaria e tariffaria, nonché quella settoriale attraverso i seguenti atti e provvedimenti:

- con deliberazione di G.C. n. 1 del 07/01/2025 è stato approvato il PEG provvisorio 2025, per il periodo in cui l'Ente è in esercizio provvisorio;



## CITTA' DI MANFREDONIA

Provincia di Foggia

### COLLEGIO REVISORI DEI CONTI

- con deliberazione di G.C. n. 3 del 07/01/2025 è stato approvato il risultato di amministrazione presunto 2024, rettificato con delibera di G.C. n. 19 del 31/01/2025;
- con deliberazione di G.C. n. 6 del 15/01/2025 è stato approvato il GAP delle società partecipate e/o controllate dall'Ente ed il relativo perimetro delle società rientranti nel perimetro di consolidamento;
- con deliberazione di G.C. n. 13 del 24/01/2025 avente ad oggetto "*Canone patrimoniale di occupazione di suolo pubblico, di esposizione pubblicitaria, del servizio delle affissioni pubbliche per l'anno 2025. Differimento dei termini di pagamento*";
- con deliberazione di G.C. n. 15 del 31/01/2025 avente ad oggetto "*Servizi a domanda individuale anno 2025*";
- con deliberazione di G.C. n. 16 del 31/01/2025 avente ad oggetto "*Disciplina del canone unico patrimoniale Legge 160/2019. Modifica coefficienti occupazione suolo pubblico per pubblici esercizi - atto d'indirizzo a rettifica della delibera di Giunta Comunale n. 85 del 20/12/2024*", modificata con deliberazione di Giunta Comunale n. 29 del 05/02/2025 ad oggetto "*Disciplina del canone unico patrimoniale Legge 160/2019. Modifica coefficienti occupazione suolo pubblico per pubblici esercizi di cui all'atto d'indirizzo della delibera di Giunta Comunale n. 16 del 31/01/2025*";
- con deliberazione di Giunta Comunale n. 23 del 31/01/2025 ad oggetto "*Matrimoni fuori dalla sede comunale. Approvazione tariffe*";
- con deliberazione di Giunta Comunale n. 24 del 03/02/2025 ad oggetto "*Determinazione dell'Imposta di Soggiorno anno 2025*";
- con deliberazione di Giunta Comunale n. 25 del 04/02/2025 ad oggetto "*Ripartizione proventi sanzioni amministrative pecuniarie per violazioni alle norme del nuovo codice della strada anno 2025*";
- con deliberazione di G.C. n. 31 del 06/02/2025 è stato approvato il Fondo contenzioso per il periodo 2025-2027;
- con deliberazione di G.C. n. 33 del 08/02/2025 è stata approvata la nota di aggiornamento al DUP e lo schema di Bilancio per il triennio 2025-2027;
- con deliberazione di G.C. n. 38 del 14/02/2025 è stato approvato il PIAO provvisorio 2025 e richiesta l'autorizzazione COSFEL.

Il Collegio dei Revisori prende atto che l'Ente ha proposto la seguente manovra tributaria, nonché quella settoriale attraverso i seguenti atti:

- Proposta Consiglio Comunale n. 7/2025 ad oggetto: "*Addizionale comunale IRPEF anno 2025 - conferma*";
- Proposta Consiglio Comunale n. 8/2025 ad oggetto: "*Imposta municipale propria (IMU) approvazione aliquote 2025*";
- Proposta Consiglio Comunale n. 9/2025 ad oggetto: "*Approvazione tariffe TARI 2025 conseguenti all'aggiornamento del PEF 2024/2025 validato da AGER PUGLIA con determinazione del D.G. n. 314 del 20 giugno 2024 e differimento dei termini di pagamento*".
- Proposta Consiglio Comunale n. 12/2025 ad oggetto "*Oneri concessori aggiornamento e adeguamento*";
- Proposta Consiglio Comunale n. 13/2025 ad oggetto: "*Art. 172, comma 1, lett. b) del d. lgs 267/2000. aree e fabbricati da destinare alla residenza, alle attività produttive e terziarie - determinazione prezzo di cessione*";



## CITTA' DI MANFREDONIA

Provincia di Foggia

### COLLEGIO REVISORI DEI CONTI

- Proposta Consiglio Comunale n. 15/2025 ad oggetto: "Determinazione valori indicativi aree fabbricabili ai fini IMU annualità 2025. Art. 14 regolamento comunale per l'applicazione dell'imposta IUC".

12

#### 4. VERIFICHE SULLA PROGRAMMAZIONE

Il Collegio dei Revisori ha verificato che l'Ente ha rispettato i termini di legge per l'adozione degli strumenti di programmazione (previsti dall'allegato 4/1 del d.lgs. n. 118/2011).

Con riferimento alla verifica della coerenza delle previsioni il Collegio dei Revisori:

- sul Documento Unico di programmazione (DUP), approvato dal Consiglio Comunale con deliberazione n. 2 del 24/01/2025, ha espresso parere con verbale n. 146 del 15/01/2025 attestando la sua coerenza
- sulla nota di aggiornamento al DUP (NADUP), approvato dalla Giunta Comunale n. 33 del 08/02/2025 in uno con lo schema del Bilancio di Previsione Finanziario per il triennio 2025-2027.

Il Collegio dei Revisori ha verificato che il DUP e la nota di aggiornamento al DUP contengono i seguenti strumenti obbligatori di programmazione di settore:

#### Programma triennale lavori pubblici

Il programma triennale ed elenco annuale dei lavori pubblici, di cui all'allegato I.5 del D. Lgs. 36/2023 definisce le procedure per la redazione e la pubblicazione, per il triennio 2025-2027.

Il programma deve tenere adeguatamente conto delle procedure attivate ed in corso di attivazione previste dal piano di ripresa e resilienza (PNRR) per la parte investimenti con definizione dei cronoprogrammi di esigibilità e dei costi indiretti delle opere a farsi.

Il programma triennale dei lavori pubblici per il triennio 2025-2027 risulta adottato dalla Giunta Comunale in uno con il documento unico di programmazione (DUP) e gli schemi della nuova programmazione di opere pubbliche sono inserite nella parte seconda della SEZIONE OPERATIVA (SeO) il cui quadro delle risorse necessarie per la realizzazione dei lavori, suddivise per annualità e fonte di finanziamento, è di seguito riportato:

TIPOLOGIE RISORSE	Arco temporale di validità del programma			Importo Totale
	Disponibilità finanziaria			
	Primo Anno	Secondo Anno	Terzo Anno	
risorse derivanti da entrate aventi destinazione vincolata per legge	6.022.435,22	5.000.000,00	1.633.061,10	12.655.496,32
risorse derivanti da entrate acquisite mediante contrazione di mutuo	0,00	0,00	0,00	0,00
risorse acquisite mediante apporti di capitali privati	0,00	0,00	0,00	0,00
stanziamenti di bilancio	0,00	0,00	0,00	0,00
finanziamenti acquisibili ai sensi dell'articolo 3 del decreto-legge 31 ottobre 1990, n. 310, convertito con modificazioni dalla legge 22 dicembre 1990, n. 403	0,00	0,00	0,00	0,00
risorse derivanti da trasferimento di immobili	0,00	0,00	0,00	0,00
altra tipologia	0,00	0,00	0,00	0,00
<b>totale</b>	<b>6.022.435,22</b>	<b>5.000.000,00</b>	<b>1.633.061,10</b>	<b>12.655.496,32</b>

I prospetti di dettaglio sono riportati all'interno del NADUP 2025-2027.



## CITTA' DI MANFREDONIA

Provincia di Foggia

COLLEGIO REVISORI DEI CONTI

### Programma triennale degli acquisti di beni e servizi

Il programma triennale di acquisto di beni, servizi e forniture, di cui all'art. 37, allegato I.5, del D. Lgs. 36/2023, definisce le procedure per la redazione e la pubblicazione.

Il programma per il triennio 2025-2027 risulta adottato dalla Giunta Comunale in uno con il documento unico di programmazione (DUP). Il quadro delle risorse necessarie alle acquisizioni previste dal programma, articolate per annualità e fonte di finanziamento, come di seguito riportato:

TIPOLOGIE RISORSE	Arco temporale di validità del programma			Importo Totale
	Disponibilità finanziaria (1)			
	Primo Anno	Secondo Anno	Terzo Anno	
risorse derivanti da entrate aventi destinazione vincolata per legge	3.320.000,00	3.060.000,00	1.778.610,00	8.158.610,00
risorse derivanti da entrate acquisite mediante contrazione di mutuo	0,00	0,00	0,00	0,00
risorse acquisite mediante apporti di capitali privati	0,00	0,00	0,00	0,00
stanziamenti di bilancio	2.489.768,86	2.929.018,86	3.018.018,86	8.436.806,58
finanziamenti acquisibili ai sensi dell'articolo 3 del decreto-legge 31 ottobre 1990, n. 310, convertito con modificazioni dalla legge 22 dicembre 1990, n. 403	0,00	0,00	0,00	0,00
risorse derivanti da trasferimento di immobili	0,00	0,00	0,00	0,00
altra tipologia	704.547,92	704.547,92	704.547,92	2.113.643,76
<b>totale</b>	<b>6.514.316,78</b>	<b>6.693.566,78</b>	<b>5.501.176,78</b>	<b>18.709.060,34</b>

I prospetti di dettaglio sono riportati all'interno del NADUP 2025-2027.

### Piano delle alienazioni e valorizzazioni immobiliari

Il piano delle alienazioni e valorizzazioni immobiliari, di cui all'art. 58, comma 1, del D.L. 25 giugno 2008, n. 112, conv. in L. n. 133/2008, per il triennio 2025-2027.

Il Piano deve tenere in conto le procedure di alienazione in corso, nonché di quelle previste e/o programmate nel PRFP quali misure di risanamento finanziario.

L'Ente con deliberazione di G.C. n. 79 del 18/12/2024 avente ad oggetto "Piano delle alienazioni immobiliare per il triennio 2025-2027", ha adottato l'elenco dei beni oggetto di stima e alienazione per il triennio 2025-2027, come di seguito elencati:

Il Quadro delle risorse destinante alle alienazioni ed all'estinzione anticipata dei mutui e prestiti è il seguente:

Tipologia immobile	Stima	Previsione 2025	Previsione 2026	Previsione 2027
<b>Terreno edificabile Gozzini</b>	<b>384.880,00</b>	384.880,00		
<b>Aree e immobili via T. del Carmine</b>	<b>680.000,00</b>	680.000,00		



## CITTA' DI MANFREDONIA

Provincia di Foggia

### COLLEGIO REVISORI DEI CONTI

Aree e immobili Lido Romagna	98.825,18	98.825,18		
Chiosco "La Rotonda"	246.937,00	246.937,00		
Alloggio Contrada Pasini	53.000,00		53.000,00	
Ex Scuola Materna via S. Francesco	305.727,50			305.727,50
immobile Borgo Mezzanone F.132 P.IIa 585 sub. 1	8.000,00	8.000,00		
immobile Borgo Mezzanone F.132 P.IIa 585 sub. 2	31.200,00	31.200,00		
immobile Borgo Mezzanone F.132 P.IIa 585 sub. 3	10.560,00	10.560,00		
immobile Borgo Mezzanone F.132 P.IIa 585 sub. 4	7.600,00	7.600,00		
immobile Borgo Mezzanone F.132 P.IIa 585 sub. 5	10.500,00	10.500,00		
immobile Borgo Mezzanone F.132 P.IIa 585 sub. 6	26.800,00	26.800,00		
immobile Borgo Mezzanone F.132 P.IIa 585 sub. 8	42.420,00	42.420,00		
immobile Borgo Mezzanone F.132 P.IIa 585 sub. 9 e 10	49.535,20	49.535,20		
immobile Borgo Mezzanone F.132 P.IIa 585 sub. 11	3.960,00	3.960,00		
immobile Borgo Mezzanone F.132 P.IIa 586 sub. 5, 6, 7	49.280,00	49.280,00		
Chiosco con area annessa Villaggio Pescatori	95.702,00	95.702,00		
Area chiosco Edicola via Barletta	30.236,00	30.236,00		
Area chiosco gelateria via dell'Arcangelo	30.236,00	30.236,00		
Area chiosco Bar Via Barletta	42.500,00	42.500,00		
Area chiosco Edicola Via Dante Alighieri	33.259,60	33.259,60		
Area chiosco Via S. Giovanni Bosco	30.236,00	30.236,00		
Chiosco con area annessa Piazzale Ferri	83.781,00	83.781,00		
Area chiosco via Scaloria	33.259,60	33.259,60		
Area chiosco via Di Vittorio	30.236,00	30.236,00		
Area chiosco viale Michelangelo	30.236,00	30.236,00		
Area chiosco viale del Commercio	30.236,00	30.236,00		
Area chiosco Piazzale Galli	79.180,00	79.180,00		
Immobile Via Maddalena, 138	226.100,00		226.100,00	
Immobile Via Maddalena, 134	124.100,00		124.100,00	
Immobile Via Maddalena, 31	83.300,00		83.300,00	
Immobile Via Seminario, 9	93.500,00		93.500,00	
Immobile Via Seminario, 11	93.500,00		93.500,00	
Immobile Via Seminario, 13	79.900,00		79.900,00	
Chiosco e area annessa viale Miramare	81.600,00	81.600,00		
Terreno Loc. Vigna Balsamo	10.500,00	10.500,00		
Area Via 1° Maggio	4.730,00	4.730,00		
Area vicolo Mozzillo	16.000,00	16.000,00		
Area zona B34 Siponto	2.300,00	2.300,00		
<b>TOTALI</b>	<b>3.373.853,08</b>	<b>2.314.725,38</b>	<b>753.400,00</b>	<b>305.727,50</b>

14

Il programma risulta coerente con il PRFP approvato il quale prevede la destinazione dei proventi da alienazione all'estinzione anticipata dei mutui e prestiti.

T	CAP	CAPITOLO ENTRATA	Residui	Assestato 2024	Previsione 2025	Previsioni 2026	Previsioni 2026
4	862	Alienazione beni piano alienazioni (Cap. S. 7084)	257.487,33	1.735.955,58	2.314.725,58	753.400,00	305.727,50
		<b>TOTALE</b>			<b>2.314.725,58</b>	<b>753.400,00</b>	<b>305.727,50</b>



## CITTA' DI MANFREDONIA

Provincia di Foggia

### COLLEGIO REVISORI DEI CONTI

T	CAP	CAPITOLO SPESA	Residui	Assestato 2024	Previsione 2025	Previsioni 2026	Previsioni 2026
4	7084	Estinzione anticipata quota capitale mutui (Cap. E 862)	-	1.735.955,58	2.314.725,58	753.400,00	305.727,50
		<b>TOTALE</b>			<b>2.314.725,58</b>	<b>753.400,00</b>	<b>305.727,50</b>

15

#### Programmazione delle risorse finanziarie da destinare al fabbisogno del personale

Il Collegio dei Revisori preliminarmente rammenta che l'Ente nella Sezione strategica del DUP deve riportare la programmazione delle risorse finanziarie per tutti gli anni del DUP, da destinare ai fabbisogni di personale, determinata sulla base della spesa per il personale in servizio e di quella connessa alle facoltà assunzionali previste a legislazione vigente, tenendo conto delle esigenze di funzionalità e di ottimizzazione delle risorse per il miglior funzionamento dei servizi.

Il Collegio dei Revisori rammenta, altresì, che il Comune di Manfredonia, è sottoposta ad ulteriori vincoli, in quanto ente in "riequilibrio finanziario" ex art. 243-bis, del D. Lgs n. 267/2000:

- al controllo centrale della COSFEL - Commissione per la stabilità finanziaria degli Enti Locali (art. 155 c. 1 lett. a) del D.lgs. n. 267/2000) presso il Ministero dell'Interno, sulle dotazioni organiche e sulle assunzioni di personale previsto dall'articolo 243, comma 1 del TUEL;
- a ulteriori restrizioni sulla spesa di personale per avere avuto accesso al fondo di rotazione "alla rideterminazione della dotazione organica ai sensi dell'articolo 259, comma 6, fermo restando che la stessa non può essere variata in aumento per la durata del piano di riequilibrio".

L'Ente con deliberazione della Commissione Straordinaria, con i poteri della Giunta Comunale, n. 41 del 24/03/2021, approvava la dotazione organica del Comune di Manfredonia come di seguito sintetizzata:

consistenza	DOTAZIONE ORGANICA (D.C.S n. 41 del 24/03/2021)
Posti full-time	167
Posti part-time	13 (18 ore settimanali)
<b>totale</b>	<b>180</b>
<b>Totale posti per equivalenza</b>	<b>173,5</b>

La dotazione organica del Comune di Manfredonia è stata sottoposta, nella seduta del 27/10/2021, alla Commissione Finanziaria per la stabilità degli Enti Locali (in breve COSFEL) che l'approvava, nella seguente consistenza:

- la COSFEL, nella medesima seduta, ha dato atto che è stato rispettato il limite previsto all'art. 1 co. 557 e ss. della L.296/2006;
- la COSFEL ha confermato l'esclusione, della sua propria competenza, in merito alle assunzioni a tempo determinato etero-finanziate;
- la consistenza della dotazione organica comunale rideterminata, approvata dalla COSFEL nella seduta del 27/10/2021 è di n. 173,5 lavoratori, di cui n. 13 posti part time, equivalenti a n. 6,5 posti;



## CITTA' DI MANFREDONIA

Provincia di Foggia

### COLLEGIO REVISORI DEI CONTI

La dotazione organica in essere, prevede n. 6 posti da dirigente a presidio dei 6 settori in struttura, come di seguito rappresentata:

16

Settori	Responsabili
Settore Staff 1 - Segreteria Generale, Staff Sindaco, CED, Avvocatura	Dott. Giacomo SCALZULLI - Segretario Generale (D.S. n. 1 del 27.06.2024)
Settore Staff 2 - Polizia locale	Dott.ssa Maria TINO – Comandante P.L. (D.S. n. 15 del 19.12.2024)
Settore I - Risorse umane e Sviluppo Economico	Dott. Tommaso GIOIENI - dirigente 110 c.1 TUEL (D.S. n. 1 del 27.06.2024)
Settore II - Servizi Demografici - Cultura - Promozione Turistica e Servizi Educativi	Dr.ssa Sipontina CIUFFREDA - dirigente (D.S. n. 1 del 27.06.2024)
Settore III - Servizi Affari Generali e alla Persona	Dott. Matteo OGNISSANTI – dirigente (D.S. n. 1 del 27.06.2024)
Settore IV - Economico - Finanziario	Dr.ssa Maricarmen DISTANTE - dirigente (D.S. n. 1 del 27.06.2024)
Settore V - Lavori pubblici e autorizzazioni ambientali	Ing. Lucio BARBARO - dirigente ad interim (D.S. n. 16 del 23.12.2024)
Settore VI - Urbanistica e Sviluppo Sostenibile	Ing. Lucio BARBARO - dirigente (D.S. n. 5 del 01.07.2024)

Il Collegio rammenta che:

- nella Sezione strategica del DUP deve essere determinata la programmazione delle risorse finanziarie per tutti gli anni del DUP, da destinare ai fabbisogni di personale, determinata sulla base della spesa per il personale in servizio e di quella connessa alle facoltà assunzionali previste a legislazione vigente, tenendo conto delle esigenze di funzionalità e di ottimizzazione delle risorse per il miglior funzionamento dei servizi;
- nella Sezione operativa del DUP è invece determinata la programmazione delle risorse finanziarie da destinare al fabbisogno di personale a livello triennale e annuale sulla base della spesa per il personale in servizio e di quella connessa alle facoltà assunzionali previste a legislazione vigente, tenendo conto delle esigenze di funzionalità e di ottimizzazione delle risorse per il miglior funzionamento dei servizi.
- il piano del fabbisogno del personale costituisce un'apposita sezione del PIAO e rientra tra i documenti che per legge devono essere approvati dopo il Documento Unico di programmazione (DUP) e (NADUP), il Bilancio di Previsione e il Piano esecutivo di gestione (PEG).

Il Collegio dei Revisori, a tal proposito richiama la programmazione triennale del fabbisogno di personale per il triennio 2024-2026, di cui all'art. 6, comma 4 del D. Lgs. n. 30 marzo 2001, n. 165, la quale è stata oggetto di numerose modifiche ed aggiornamenti, come di seguito riportato:

programmazione del personale 2024-2026	numero	Data
deliberazione del Commissario Straordinario	37	15/04/2024
deliberazione della Giunta Comunale	2	23/07/2024
deliberazione della Giunta Comunale	28	23/07/2024



## CITTA' DI MANFREDONIA

Provincia di Foggia

### COLLEGIO REVISORI DEI CONTI

deliberazione della Giunta Comunale

62

09/12/2024

17

Il Collegio dei Revisori, rammenta che la spesa di personale è sottoposta ai vincoli di finanza pubblica nell'ottica di contenimento della spesa stessa, di cui l'Ente ha ricalcolato, da ultimo, con deliberazione di Giunta Comunale n. 28/2024 che di seguito si riassumono:

- la verifica dei limiti di spesa del personale (art. 1, comma 557, Legge n. 296/2006), calcolati con dati certificati riferiti al rendiconto 2023, ultimo approvato, come di seguito rappresentato:

SPESA PERSONALE	Media 2011-13	rendiconto 2022	rendiconto 2023
Spese macroaggregato 101	€ 8.536.268,80	€ 5.801.423,82	€ 7.613.733,89
Spese macroaggregato 103	€ 48.200,28	€ 193.603,74	€ 2.512,00
Irap macroaggregato 102	€ 548.867,86	€ 358.877,13	€ 458.393,06
Altre spese: reiscrizioni imputate all'esercizio successivo	€ 0,00	€ 0,00	€ 0,00
Personale LSU	€ 229.957,47	€ 0,00	€ 241.165,44
Altre spese: da specificare.....	€ 0,00	€ 0,00	€ 0,00
Altre spese: da specificare.....	€ 0,00	€ 0,00	€ 0,00
<b>Totale spese di personale (A)</b>	<b>€ 9.363.294,41</b>	<b>€ 6.353.904,69</b>	<b>€ 8.315.804,39</b>
(-) Componenti escluse (B)	€ 1.653.311,80	€ 1.519.162,66	€ 2.190.687,47
(-) Maggior spesa per personale LSU con contributo regionale	€ 0,00	€ 0,00	€ 864.528,00
<b>(=) Componenti assoggettate al limite di spesa A-B-C</b>	<b>€ 7.709.982,61</b>	<b>€ 4.834.742,03</b>	<b>€ 6.125.116,92</b>

- la verifica dei limiti di spesa del personale, (art. 1, comma 557, Legge n. 296/2006), calcolati in relazione ai dati del Bilancio di Previsione per il triennio 2024-2026, sono di seguito riportati:

SPESA PERSONALE	Media 2011-13	Previsione(*) 2024	Previsione(*) 2025	Previsione(*) 2026
Spese macroaggregato 101	€ 8.536.268,80	€ 7.994.892,05	€ 7.838.480,66	€ 7.894.274,01
Spese macroaggregato 103	€ 48.200,28	€ 41.763,00	€ 31.863,00	€ 15.300,00
Irap macroaggregato 102	€ 548.867,86	€ 542.395,51	€ 533.870,39	€ 528.177,69
Altre spese: reiscrizioni imputate all'esercizio	€ 0,00	€ 0,00	€ 0,00	€ 0,00
Personale CO. Co. Co. / LSU	€ 229.957,47	€ 0,00	€ 0,00	€ 0,00
Altre spese: da specificare.....	€ 0,00	€ 0,00	€ 0,00	€ 0,00
Altre spese: da specificare.....	€ 0,00	€ 0,00	€ 0,00	€ 0,00
<b>Totale spese di personale (A)</b>	<b>€ 9.363.294,41</b>	<b>€ 8.579.050,56</b>	<b>€ 8.404.214,05</b>	<b>€ 8.437.751,70</b>
(-) Componenti escluse (B)	€ 1.653.311,80	€ 2.611.200,21	€ 2.339.524,25	€ 2.297.379,17
(-) Maggior spesa per personale a tempo indet artt.4-5 DM 17.3.2020 ( C )	€ 0,00	€ 0,00	€ 0,00	€ 0,00
<b>(=) Componenti assoggettate al limite di spesa A-B-C</b>	<b>€ 7.709.982,61</b>	<b>€ 5.967.850,35</b>	<b>€ 6.064.689,80</b>	<b>€ 6.140.372,53</b>
(*) Bilancio 2024/2026 approvato				

- la verifica dei limiti finanziari in materia di lavoro flessibile, ex art. 9, comma 28, del D.L. n. 78/2010 convertito nella legge 122/2010 e smi, nonché dei limiti numerici afferenti a tali tipologie contrattuali di cui all'art. 60, comma 3, del CCNL del 16.11.2022 - Triennio 2019/2021. Il riferimento è la spesa sostenuta nell'anno 2009, pari ad € 569.209,15=;
- la verifica del limite delle capacità assunzionali (D.M. 17/03/2020), per il personale a tempo indeterminato, per triennio 2024/2026 ex art. 33, comma 2, del D.L. n. 34/2019 (riferito ai dati del rendiconto 2023) è calcolata secondo il seguente prospetto:



# CITTA' DI MANFREDONIA

Provincia di Foggia

## COLLEGIO REVISORI DEI CONTI

Calcolo del limite di spesa per assunzioni relativo all'anno	ANNO		FASCIA
	2024		
Popolazione al 31 dicembre	2023	54.251	f
	ANNI	VALORE	
Spesa di personale - ultimo rendiconto di gestione approvato (v. tabella di dettaglio)	2023	6.280.998,38 € (l)	
Spesa di personale rendiconto di gestione 2018	2018	6.637.309,76 €	
Entrate correnti - rendiconti di gestione dell'ultimo triennio (al netto di eventuali entrate relative alle eccezioni 1 e 2 del foglio "Spese di personale-Dettaglio")	2021	43.551.734,71 €	
	2022	51.093.608,14 €	
	2023	57.128.498,07 €	
Media aritmetica degli accertamenti di competenza delle entrate correnti dell'ultimo triennio		50.591.280,31 €	
Importo Fondo crediti di dubbia esigibilità stanziato nel bilancio di previsione dell'esercizio	2023	5.520.705,15 €	
Media aritmetica delle entrate correnti del triennio al netto del FCDE		45.070.575,16 €	
Rapporto effettivo tra spesa di personale e entrate correnti nette	(a)		13,94%
Valore soglia del rapporto tra spesa di personale ed entrate correnti come da Tabella 1 DM	(b1)		27,00%
Valore soglia massimo del rapporto tra spesa di personale ed entrate correnti come da Tabella 3 DM	(b2)		31,00%
Incremento TEORICO massimo della spesa per assunzioni a tempo indeterminato (SE (a) < o = (b1))	(c)	5.888.056,91 €	13,06%
Tetto massimo della spesa per assunzioni a tempo indeterminato (SE (a) > (b1))	(c)		
Percentuale massima di incremento spesa di personale da Tabella 2 DM	2024		22,00%
Incremento annuo della spesa di personale in sede di prima applicazione Tabella 2 (2020-2024)	(d)	1.460.208,15 €	
Incremento EFFETTIVO della spesa per assunzioni a tempo indeterminato	(e)	1.460.208,15 €	
Percentuale massima di incremento spesa di personale (differenza tra valore soglia Tab.1 DM e Rapporto effettivo tra spesa di personale e entrate correnti nette (a))	2024		13,06%
Incremento EFFETTIVO della spesa per assunzioni a tempo indeterminato	(e1)	867.103,59 €	
Tetto massimo EFFETTIVO di spesa di personale per l'anno (art. 5, c. 1)	(f)	7.504.413,35 €	€ 8.215.368,65
Resti assunzionali disponibili (art. 5, c. 2) (v. tabella di dettaglio)	(g)		
Incremento EFFETTIVO della spesa di personale + Resti assunzionali	(e+g)	867.103,59 €	
Verifica del limite di incremento di spesa rispetto al valore corrispondente della Tabella 2	(h)	867.103,59 €	
Limite di spesa per il personale da applicare nell'anno	2024	7.148.101,97 €	

18

Il limite di spesa massimo teorico assunzionale a tempo indeterminato, applicabile al Comune di Manfredonia per il 2024, è risultato pari ad € 7.148.101,97=. Tale limite risulta essere:

- inferiore al dato consuntivo della media 2011/2013 pari ad € 7.709.982,61= ex art. 1, comma 557, della Legge n. 296/2006;
- superiore al dato consuntivo 2023, pari ad € 6.125.116,92= ex art. 1, comma 557, della Legge n. 296/2006;
- superiore al dato previsionale assestato 2024/2026, ex art. 1, comma 557, della L. n. 296/2006, pari:

esercizio 2024	Esercizio 2025	Esercizio 2026
€ 5.967.850,35	€ 6.064.689,80	€ 6.140.372,53

L'attuale assetto del personale, riferita al 01/12/2024, in termini di dotazione organica approvata dalla COSFEL e la relativa situazione occupazione, ossia i posti della dotazione coperti o la cui copertura è prevista dal piano dei fabbisogni di personale, SEZ. 3.3 del PIAO, è la seguente:



# CITTA' DI MANFREDONIA

Provincia di Foggia

## COLLEGIO REVISORI DEI CONTI

COSTO TEORICO dotazione organica approvata dalla Co.SFEL proved 140/2021															
ANNO - 2024															
Ex Cat.	Area	Totale posti previsti e Autorizzati COSFEL	Paga Base CCNL 16-11-22	Totale costo teorico Annuo Autorizzato da COSFEL	POSTI COPERTI 1/12/2024	COSTO POSTI COPERTI	CESSAZIONI dal 1/12/2024	POSTI VACANTI	COSTO POSTI VACANTI	NUOVE ASSUNZIONI NIAO 2024 2026	COSTO NUOVE ASSUNZIONI	costo posti coperti 31-12-24	POSTI COPERTI 31/12/24	POSTI VACANTI	Totale posti previsti e Autorizzati COSFEL
Dirigenti	Dirigenti*	6	45 260,80		6	271 564,80	1	1	45 260,80	0	-	226 304,00	5	1	6
D	Funzionari ed E.Q.	42	25 146,71		28	427 494,11	0	14	352 053,98	9	226 320,41	930 428,36	37	5	42
C	Istruttori	78	23 175,61		51	1 170 368,26	7	34	787 970,71	11	254 931,70	1 274 658,50	55	23	78
B3	Operatori Esperti	24	20 620,72	€ 4 014 373,16	5	103 103,60	2	21	433 035,10	2	41 241,44	103 103,60	5	19	24
B1	Operatori Esperti	14	20 620,72		8	164 965,75	6	12	247 448,63	0	-	41 241,44	2	12	14
B1 pt 50%	Operat. Esp. p.t. 50%	6,5	20 620,72		6,5	134 034,67	0	0	-	0	-	134 034,67	6,5	0	6,5
B1 pt 33,33%	Operat. Esp. P.t. 1/3	0	-		0	-	0	0	-	0	-	-	0	0	0
A	Operatori	3	19 806,92		2	39 613,84	2	3	59 420,76	0	-	-	0	3	3
		173,5		4 014 373,16	106,5	2 311 145,04	18	85	1 925 189,98	22	522 493,55	2 709 770,58	110,5	63	173,5

\*2 posti coperti con art 110 c 1 dlgs 267\_2000 - 1 cessazione art. 110 c 1 Dlgs 267/2000

ANNO - 2025															
Ex Cat.	Area	Totale posti previsti e Autorizzati COSFEL	Paga Base CCNL 16-11-22	Totale costo teorico Annuo Autorizzato da COSFEL	POSTI COPERTI 01/01/25	COSTO POSTI COPERTI	CESSAZIONI NELL'ANNO 2025	POSTI VACANTI	COSTO POSTI VACANTI	NUOVE ASSUNZIONI	COSTO NUOVE ASSUNZIONI	costo posti coperti 31-12-25	POSTI COPERTI 31/12/25	POSTI DA COPRIRE	Totale posti previsti e Autorizzati COSFEL
Dirigenti	Dirigenti*	6	45 260,80	271 564,80	5	226 304,00	0	1	45 260,80	0	-	226 304,00	5	1	6
*D	Funzionari ed E.Q.	42	25 146,71	1 056 161,93	37	628 667,81	0	5	125 733,56	0	-	930 428,36	37	5	42
C	Istruttori	78	23 175,61	1 807 697,52	55	1 274 658,50	6	29	672 092,67	5	115 878,05	1 251 482,90	54	24	78
B	Operatori Esperti	38	20 620,72	783 587,33	7	144 345,03	3	34	701 104,45	2	41 241,44	123 724,32	6	32	38
B1 pt 50%	Operat. Esp. p.t. 50%	6,5	20 620,72	134 034,67	6,5	134 034,67	0	0	-	0	-	134 034,67	6,5	0	6,5
B1 pt 33,33%	Operat. Esp. P.t. 1/3	0	-	-	0	-	0	0	-	0	-	-	0	0	0
A	Operatori	3	19 806,92	59 420,76	0	-	0	3	59 420,76	0	-	-	0	3	3
		173,5		4 112 467,00	110,5	2 408 010,03	9	72	1 607 612,24	7	157 119,48	2 665 974,25	108,5	65	173,5

\*1 posto coperto con art 110 c 1 dlgs 267\_2000 -

ANNO - 2026															
Ex Cat.	Area	Totale posti previsti e Autorizzati COSFEL	Paga Base CCNL 16-11-22	Totale costo teorico Annuo Autorizzato da COSFEL	POSTI COPERTI 01/01/26	COSTO POSTI COPERTI	CESSAZIONI NELL'ANNO 2026	POSTI VACANTI	COSTO POSTI VACANTI	NUOVE ASSUNZIONI	COSTO NUOVE ASSUNZIONI	costo posti coperti 31-12-26	POSTI COPERTI 31/12/26	POSTI DA COPRIRE	Totale posti previsti e Autorizzati COSFEL
Dirigenti	Dirigenti*	6	45 260,80	271 564,80	5	226 304,00	1	2	90 521,60	0	-	181 043,20	4	2	6
D	Funzionari ed E.Q.	42	25 146,71	1 056 161,93	37	930 428,36	1	6	150 880,28	0	-	905 281,65	36	6	42
C	Istruttori	78	23 175,61	1 807 697,52	54	1 274 658,50	3	27	625 741,45	0	-	1 181 956,07	51	27	78
B	Operatori Esperti	38	20 620,72	783 587,33	6	123 724,32	1	33	680 483,73	0	-	82 482,88	4	34	38
B1 pt 50%	Operat. Esp. p.t. 50%	6,5	20 620,72	134 034,67	6,5	134 034,67	0	0	-	0	-	134 034,67	6,5	0	6,5
B1 pt 33,33%	Operat. Esp. P.t. 1/3	0	-	-	0	-	0	0	-	0	-	-	0	0	0
A	Operatori	3	19 806,92	59 420,76	0	-	0	3	59 420,76	0	-	-	0	3	3
		173,5		4 112 467,00	108,5	2 665 974,25	6	71	1 607 047,81	0	-	2 505 419,19	102,5	71	173,5

\*1 posto coperto con art 110 c 1 dlgs 267\_2000 -

ANNO - 2027															
Ex Cat.	Area	Totale posti previsti e Autorizzati COSFEL	Paga Base CCNL 16-11-22	Totale costo teorico Annuo Autorizzato da COSFEL	POSTI COPERTI 01/01/27	COSTO POSTI COPERTI	CESSAZIONI NELL'ANNO 2027	POSTI VACANTI	COSTO POSTI VACANTI	NUOVE ASSUNZIONI	COSTO NUOVE ASSUNZIONI	costo posti coperti 31-12-26	POSTI COPERTI 31/12/26	POSTI DA COPRIRE	Totale posti previsti e Autorizzati COSFEL
Dirigenti	Dirigenti*	6	45 260,80	271 564,80	4	181 043,20	0	2	90 521,60	0	-	181 043,20	4	2	6
D	Funzionari ed E.Q.	42	25 146,71	1 056 161,93	36	603 521,10	1	7	176 026,99	0	-	880 134,94	35	7	42
C	Istruttori	78	23 175,61	1 807 697,52	51	1 181 956,07	2	29	672 092,67	0	-	1 135 604,85	49	29	78
B	Operatori Esperti	38	20 620,72	783 587,33	5	103 103,60	1	34	701 104,45	0	-	82 482,88	4	34	38
B1 pt 50%	Operat. Esp. p.t. 50%	6,5	20 620,72	134 034,67	6,5	134 034,67	0	0	-	0	-	134 034,67	6,5	0	6,5
B1 pt 33,33%	Operat. Esp. P.t. 1/3	0	-	-	0	-	0	0	-	0	-	-	0	0	0
A	Operatori	3	19 806,92	59 420,76	0	-	0	3	59 420,76	0	-	-	0	3	3
		173,5		4 112 467,00	102,5	2 203 658,64	4	75	1 699 166,46	0	-	2 413 300,54	98,5	75	173,5

Il Collegio dei Revisori ha preso atto che con deliberazione di G.C. n. 80 del 18/12/2024 sono stati espressi i seguenti indirizzi politico amministrativi in materia di personale:

- Prosecuzione della programmazione assunzionale a tempo determinato e indeterminato effettuata con la programmazione 2024-2026 (delibera di G.C. n. 24/2024) autorizzata da COSFEL;
- il saldo complessivo tra cessazioni e assunzioni nel triennio 2025 – 2027 (delibera di Giunta n. 28/2024) risulta positivo in termini numerici per 9 unità così distinte:

triennio 2024-2026	operatori	operatori esperti	istruttori Pol. locale	istruttori	funzionari
Cessazioni 2025-2027	0	5	6	5	2
Assunzioni già programmate 2025-2026	0	2	4	3	0



## CITTA' DI MANFREDONIA

Provincia di Foggia

### COLLEGIO REVISORI DEI CONTI

saldo	0	+3	+2	+2	+2
-------	---	----	----	----	----

- avvio percorso di incremento ore di lavoro per il personale (ex LSU stabilizzato), max 6 ore ciascuno, in relazione alla effettiva disponibilità di risorse di bilancio comunale, in assenza di risorse aggiuntive da parte dello Stato/Regione.

20

L'Ente con deliberazione di G.C. n. 38 del 14/02/2025 ha approvato il PIAO provvisorio 2025 e la sezione 3.2 riferita alla programmazione del personale 2025 e trasmesso alla COSFEL per la relativa autorizzazione.

Con il definitivo PIAO 2025-2027 dovranno essere verificati i limiti assunzionali e la reale sostenibilità finanziaria per la definitiva asseverazione da parte dell'organo di revisione.

### Programma annuale degli incarichi

Il programma annuale degli incarichi e delle collaborazioni a persone fisiche di cui all'art. 3, comma 55, della l. n. 244/2007, convertito con l. n. 133/2008 come modificato dall'articolo 46, comma 3, del d. Legge n. 112/2008 e all'art. 7 comma 6, D. Lgs. 165/2001 è dettagliato nei seguenti incarichi per un importo complessivo di € 270.000,00:

M	T	CAP	DESCRIZIONE INCARICO	Previsione 2025	Previsione 2026	Previsione 2027
1	1	2022	Incarichi professionali di supporto	10.000,00	10.000,00	10.000,00
1	1	2039	Affidamenti incarichi esterni Servizio Demanio e Patrimonio	50.000,00	50.000,00	50.000,00
1	1	2579	Spese per liti arbitraggi - incarichi esterni	50.000,00	50.000,00	50.000,00
8	1	4502	Affidamento incarichi per toponomastica	10.000,00	10.000,00	10.000,00
8	1	4586	Affidamento incarichi esterni Servizio Urbanistica e Territorio PUG	50.000,00	50.000,00	50.000,00
8	1	4587	Incarichi per prestazioni tecniche Urbanistica e Gestione del Territorio	50.000,00	50.000,00	50.000,00
9	1	4582	Affidamento incarichi esterni serv. rifiuti e fonti energetiche	50.000,00	50.000,00	50.000,00
			<b>Importo incarichi</b>	<b>270.000,00</b>	<b>270.000,00</b>	<b>270.000,00</b>

### PNRR

Il Collegio dei Revisori ha verificato che l'Ente ha una sezione del DUP dedicata al PNRR.

I progetti a cui l'Ente partecipa, con finanziamento PNRR/PNC, risultano i seguenti:

N.	AMMINISTRAZIONE - MISURA - PROGETTO	CUP	IMPORTO FINANZIAMENTO
1	Ministero dell'Interno-M5C2I2.1-Investimenti in progetti di rigenerazione urbana- Messa in sicurezza complesso edilizio ex Nautico via Dante Alighieri	J31B17000670001	4.899.944,00 €
2	Ministero del Lavoro e delle Politiche Sociali-M5C2I1.3-Housing First e stazioni di posta Borgo Mezzanone	J34H22000280006	1.090.000,00 €
3	Ministero del Lavoro e delle Politiche Sociali-M5C2I1.1.2-Azioni per una vita autonoma e deistituzionalizzazione per gli anziani-Ex Mattatoio	J34H22000270006	2.460.000,00 €
4	Ministero dell'Istruzione e Merito-M4C1I3.3-Interventi di miglioramento adeguamento sismico- V Circolo San Lorenzo Maiorano	J38B18000730001	3.616.823,06 €
5	Dipartimento per lo Sport-M5C2I3.1-Realizzazione Impianto Sportivo Indoor CA9	J35B22000240006	2.500.000,00 €
6	Ministero del lavoro e delle Politiche Sociali -M5C2I1.2- Percorsi di Autonomia per persone con disabilità-Monte Sant'Angelo	J74H22000170006	715.000,00 €
7	Ministero dell'Istruzione e Merito-M4C1I1.1 -Piani per Asili nido e scuole dell'Infanzia-Realizzazione Asilo nido nel comparto CA5	J35E22000410006	1.500.000,00 €
8	Ministero dell'Istruzione e Merito-M4C1I1.1-Piani per asilo nido e scuole dell'infanzia-Demolizione e Ricostruzione scuola Parco Pellegrino	J31B22000840001	1.275.812,00 €



## CITTA' DI MANFREDONIA

Provincia di Foggia

### COLLEGIO REVISORI DEI CONTI

9	Ministero Ambiente e Sicurezza Energetica - M2C11.1 -Realizzazione nuovi impianti gestione rifiuti e ammodernamento esistenti - Miglioramento e meccanizzazione raccolta differenziata dei rifiuti urbani- Raccolta Intelligente	J39I22001450001	909.886,81 €
10	Ministero Ambiente e Sicurezza Energetica- M2C11.1- Realizzazione nuovi impianti gestione rifiuti e ammodernamento esistenti - Applicazioni IOT	J39I22001460001	971.445,96 €
11	Ministero Ambiente e Sicurezza Energetica-M2C11.1-Realizzazione nuovi impianti gestione rifiuti e ammodernamento esistenti-Applicazione IOT	J39I22001440001	335.742,93 €
12	Ministero Ambiente e Sicurezza Energetica-M2C11.1-Realizzazione nuovi impianti gestione rifiuti e ammodernamento esistenti-Diversificazione Filiere	J39I22001470001	64.660,00 €
13	Ministero Ambiente e Sicurezza Energetica-M2C11.1- Realizzazione nuovi impianti gestione rifiuti e ammodernamento esistenti-Centri di Raccolta	J32F22000590001	905.218,35 €
14	Ministero dell'Interno-M2C4I2.2 - Interventi per valorizzazione territorio- Corso Roma interventi di recupero Ambientale e restauro pavimenti	J33D19000150001	2.000.000,00 €
15	Ministero dell'Interno-M2C4I2.2-lavori di efficientamento energetico e messa in sicurezza-Edificio scolastico "Ettore Fieramosca"	J31D20000390001	170.000,00 €
16	Ministero dell'Interno - M2C4I2.2 -Interventi per la valorizzazione del territorio e l'efficienza energetica dei comuni -Manutenzione straordinaria Strade Comunali presso San Salvatore	J37H22002940001	170.000,00 €
17	Ministero dell'Interno - M2C4I2.2 -Interventi per la valorizzazione del territorio e l'efficienza energetica dei comuni -Adeguamento e messa in sicurezza palestra Croce	J39I23000770001	170.000,00 €
18	Migrazione al cloud dei servizi digitali dell'amministrazione *territorio comunale* n. 18 servizi da migrare	J31C22000570006	€ 409.668,00 €
19	Miglioramento dell'esperienza d'uso del sito e dei servizi digitali per il cittadino - Citizen experience *via piazza del popolo, 8* entrambi	J31F22001780006	€ 328.160,00 €
20	Piattaforma notifiche digitali (PND) *territorio comunale* notifiche violazioni al codice della strada	J31F22004200006	€ 59.966,00 €
21	Piattaforma digitale nazionale dati (PDND) *territorio nazionale* erogazione api	J51F22005090006	€ 162.748,00 €

21

I progetti a cui l'Ente partecipa risultano inseriti in bilancio con i seguenti riferimenti contabili:

M	T	CAP	DESCRIZIONE INTERVENTO	Residui	Assestato 2024	Previsione 2025	Previsione 2026	Previsione 2027
1	1	693	PNRR - MISSIONE 1 COMPONENTE 1 INVESTIMENTO 1.4 MISURA 1.4.5 CUP J31F22004200006 Piattaforma Notifiche Digitali "Servizi e cittadinanza digitale" finanziato dall'Unione Europea Next Generation EU (Cap. E. 1403)	43.798,00	59.966,00	-	-	-
1	1	694	PNRR - MISSIONE 1 COMPONENTE 1 MISURA 1.3.1 CUP J51F22005090006 Piattaforma Digitale Nazionale Investimento 1.3 "Dati e interoperabilità" finanziato dall'Unione Europea Next Generation EU (Cap. E. 1400)	49.600,00	162.748,00	-	-	-
1	1	696	PNRR - MISSIONE 1 COMPONENTE 1 INVESTIMENTO 1.4 MISURA 1.4.3 CUP J31F23001410006 "servizi e cittadinanza digitale "PAGOPA (Cap. E 1586)	28.182,00	112.902,00	-	-	-
1	1	697	PNRR - MISSIONE 1 COMPONENTE 1 INVESTIMENTO 1.4 CUP J31F22004830006 - Piattaforme nazionali SPID CIE (Cap. E 1587)	7.686,00	14.000,00	-	-	-
1	1	698	PNRR MISSIONE 1 COMPONENTE 1 INVESTIMENTO 0102 CUP J31C22000570006 Digitalizzazione, innovazione e sicurezza nelle PA locali-Abilitazione al cloud per le PA	144.022,60	669.237,80	-	-	-



## CITTA' DI MANFREDONIA

Provincia di Foggia

### COLLEGIO REVISORI DEI CONTI

			locali--Migrazione al cloud dei servizi digitali dell'amministrazione (Cap. E 1588)					
1	1	699	PNRR - MISSIONE 1 COMPONENTE 1 MISURA 1.4.1 CUP J31F22001780006 Servizi e cittadinanza digitale finanziato dall'Unione Europea - Next Generation EU (Cap. E 1589)	171.544,28	364.463,12	-	-	-
1	1	701	PNRR - MISSIONE 1 COMPONENTE 1 INVESTIMENTO 1.4 MISURA 1.4.3 CUP J31F22002200006 - Servizi cittadinanza digitale App. IO - finanziato dall'Unione Europea Next Generation EU (Cap. E 1590)	-	21.840,00	21.840,00	-	-
1	2	5913	PNRR, Missione 4 Componente 1 Investimento 1.1 REALIZZAZIONE DI UN NUOVO ASILO NIDO DA UBICARSI NEL COMPARTO CA5 DEL PRG DI MANFREDONIA J35E24000060001 (CAP E 824)	1.440.000,00	1.440.000,00	-	-	-
1	2	5914	PNRR, Missione 4 Componente 1 Investimento 1.1: REALIZZAZIONE DI UN NUOVO ASILO NIDO DA UBICARSI NEI PRESSI DELLA CHIESA SANTO SPIRITO IN MANFREDONIA, 2° PIANO DI ZONA" J35E24000070001 (CAP E 825)	1.152.000,00	1.152.000,00	-	-	-
1	2	6219	PNRR - Adeguamento e messa in sicurezza palestra sc. elem. Croce - L. 160/2019 art. 1 c. 29 - CUP J39I23000770001 (Cap. E. 823) - U	85.000,00	85.000,00	-	-	-
1	2	6222	PNRR - MISSIONE 5 COMPONENTE 2 INVESTIMENTO 2.1 CUP J31B17000670001 Messa in sicurezza ex Istituto Nautico Via D. Alighieri da destinare a sede Carabinieri (Cap. E. 1885)	4.847.156,94	4.899.943,66	-	-	-
1	2	6229	PNRR -Intervento di recupero ambientale e restauro pavim. C.so Roma, strade e p.ze adiacenti - CUP J33D19000150001 (Cap. E 1548) - U	1.976.716,92	1.934.657,98	-	-	-
1	2	6936	PNRR MISSIONE 5 COMPONENTE 2 INVESTIMENTO 1.2 CUP J34H22000270006 Contrib. autonomia anziani non autosufficienti (Cap. E 1592)	-	2.460.000,00	1.460.000,00	1.000.000,00	-
1	2	6937	PNRR MISSIONE 5 COMPONENTE 2 INVESTIMENTO 1.3.2 CUP J34H22000280006 - Ministero Lavoro e Politiche sociali - Lavori su immobile ex circoscr. B.go Mezzanone - intervento povertà estrema (Cap. E 1593)	909.965,00	1.090.000,00	-	-	-
1	2	6939	PNRR - MISSIONE 4 COMPONENTE 1 INVESTIMENTO 1.1 CUP J31B22000840001 Progetto di fattibilità tecnica ed economica scuola infanzia Parco Pellegrino - (Cap. E. 1595) - D	-	1.275.812,00	-	-	-



## CITTA' DI MANFREDONIA

Provincia di Foggia

### COLLEGIO REVISORI DEI CONTI

1	2	6941	PNRR - MISSIONE 5 COMPONENTE 3 INVESTIMENTO 2 CUP J32B22000220001 Progetto di fattibilità tecnica ed economica manutenz. str. Villa Rossana -(Cap. E. 1596) - D	-	1.100.000,00	-	-	-
1	2	6943	PNRR - MISSIONE 5 COMPONENTE 2 INVESTIMENTO 3.1 CUP J35B22000240006 Realizzazione nuovo impianto sportivo polivalente comparto CA9 (Cap. E 1598)	2.324.081,01	2.500.000,00	-	-	-
1	2	6944	PNRR - MISSIONE 4 COMPONENTE 1 INVESTIMENTO 1.1 CUP J35E22000410006 Realizzazione asilo nido comparto CA5 F. 39 - (Cap. E. 1599) - D	-	1.500.000,00	-	-	-
1	2	6946	PNRR - MISSIONE 5 COMPONENTE 1 INVESTIMENTO 1.1 CUP Riqualficazione ed adeguamento impianti sportivi zona Scaloria (Cap. E. 1601)	-	-	2.100.000,00	900.000,00	-
4	2	6214	PNRR - Interventi efficientamento scuola inf. Fieramosca - CUP J31D20000390001 (Cap. E 861) - U	11.924,08	-	-	-	-
4	2	6244	PNRR - MISSIONE 4 COMPONENTE 1 INVESTIMENTO 3.3 CUP J38B18000730001 Miglioram. sismico, adeg. normat. prev. incendi, abb. barriere arch. sc. el. San L. Maiorano (Cap. E. 1879)	3.616.823,06	3.616.823,06	-	-	-
9	2	5909	Acquisizione attrezzatura per i comuni aro fg/1 per finanziamenti PNRR - DM396/2021 int. A - Miglioram. rete di R.D. dei RSU (Cap E 963)	850.827,67	2.931.088,28	-	-	-
9	2	6952	PNRR MISSIONE 2 COMPONENTE 1 INVESTIMENTO 1.1 CUP J39I22001450001 - DM396/2021 Miglioram rete R.D. dei RSU - proposta 1 Migl.ior. e meccanizz. raccolta diff. dei rifiuti urbani Raccolta intelligente (Cap. E. 1604)	899.195,48	908.029,61	-	-	-
9	2	6953	PNRR MISSIONE 2 COMPONENTE 1 INVESTIMENTO 1.1 CUP J39I22001460001- DM396/2021 int. A - Miglioram rete R.D. dei RSU - proposta 2 - Applicazioni IOT (Cap. E. 1605)	960.492,13	969.588,66	-	-	-
9	2	6955	PNRR MISSIONE 2 COMPONENTE 1 INVESTIMENTO 1.1 CUP J39I22001440001 - DM396/2021 int. A - Miglioram rete R.D. dei RSU - proposta 3 Applic. IOT (Cap. E. 1606)	330.119,38	333.795,73	-	-	-
9	2	6956	PNRR MISSIONE 2 COMPONENTE 1 INVESTIMENTO 1.1 CUP J39I22001470001 - DM396/2021 int. A - Miglioram rete R.D. dei RSU - proposta 4 Diversificazione filiere (Cap. E. 1607)	1.186,19	64.625,00	-	-	-



## CITTA' DI MANFREDONIA

Provincia di Foggia

### COLLEGIO REVISORI DEI CONTI

9	2	6957	PNRR - MISSIONE 2 COMPONENTE 1 INVESTIMENTO 1.1 CUP J32F22000590001 - DM396/2021 int. A - Miglioram rete R.D. dei RSU - proposta 5 Centri di Raccolta (Cap. E. 1608)	883.253,63	1.809.936,70	-	-	-
12	1	5438	PNRR MISSIONE 5 COMPONENTE 2 INVESTIMENTO 1.2 CUP J74H22000170006 - Ministero del Lavoro e Politiche sociali - Percorsi autonomia persone con disabilità - Monte Sant'Angelo (Cap. E. 434)	71.500,00	200.000,00	200.000,00	200.000,00	200.000,00
12	1	5436	PNRR MISSIONE 5 COMPONENTE 2 INVESTIMENTO 1.2 CUP J34H22000270006 Contributi Intervento autonomia anziani non autosufficienti (Cap. E 432)	-	200.000,00	200.000,00	200.000,00	200.000,00
12	1	5437	PNRR MISSIONE 5 COMPONENTE 2 INVESTIMENTO 1.3.2 CUP J34H22000280006 Contributi da Ministero Lavoro e Politiche sociali per povertà estrema (Cap. E 433)	-	200.000,00	60.000,00	60.000,00	60.000,00
12	1	5146	PNRR - MISSIONE 1 COMPONENTE 1 MISURA 1.7.2 CUP J89I23001030006 - Punti di facilitazione digitale (Cap. E. 344)	28.936,42	38.000,00	28.500,00	-	-
15	1	691	PNRR - selezione risorse umane art. 11 c. 2 D.L.30.4.2022 n. 36 convertito con L. 79 del 29.6.2022 "Ulteriori misure urgenti per attuazione PNRR (Cap. E. 1338)	115.098,69	115.098,69	-	-	-
<b>TOTALI</b>				<b>20.954.466,67</b>	<b>32.268.156,29</b>	<b>4.121.740,01</b>	<b>2.360.000,00</b>	<b>460.000,00</b>

24

Il Collegio rammenta che la presenza di progetti finanziati da risorse PNRR, comporta sia nella fase di programmazione che successivamente l'analisi delle seguenti attività:

- aggiornare il DUP agli interventi PNRR/PNC nella parte strategica e operativa;
- aggiornare la sezione strategica (SeS) in linea con gli indirizzi della programmazione PNRR per gli anni oggetto dell'intervento;
- aggiornare, richiamare e riportare i risultati attesi sul PNRR;
- riportare per ogni intervento: Missione, Componente, Intervento, TITOLO, CUP, Importo, ultima scadenza del cronoprogramma;
- adeguare la parte concernente la semplificazione amministrativa, in particolare in tema di appalti;
- implementare il Piano triennale delle opere pubbliche e il Piano triennale degli acquisti di beni, servizi e forniture;
- evidenziare i milestone e target relativamente ai progetti PNRR;
- valutare un'analisi dei punti di forza, dei punti deboli (SWOT) relativa agli obiettivi del PNRR da raggiungere e agli effetti positivi sul benessere del cittadino e dell'economia turistica del territorio;
- aggiornare la sezione operativa (SeO), individuando nella parte entrata l'analisi delle risorse umane, finanziarie e strumentali disponibili per attuare il PNRR;
- nella parte spesa, devono essere descritti i programmi, valutati gli impegni e cronoprogrammi in coerenza con quanto indicato nelle convenzioni Ministero/Soggetto Attuatore.



## CITTA' DI MANFREDONIA

Provincia di Foggia

COLLEGIO REVISORI DEI CONTI

25

### Piano triennale di razionalizzazione e riqualificazione della spesa

Il piano triennale di razionalizzazione e riqualificazione della spesa di cui all'art. 16, comma 4, del D.L. 6 luglio 2011, n. 98, è stato oggetto di deliberazione della Giunta Comunale n. 65 del 31/03/2019, successivamente con il piano di riequilibrio finanziario pluriennale (PRFP) approvato con deliberazione di Consiglio Comunale n. 1 del 17/03/2022 sono state adottate misure di contenimento delle spese per acquisito di beni e servizi e trasferimenti, quali misure di risanamento dell'Ente.

Il Collegio, in considerazione dei maggiori costi derivanti dai costi di adeguamento ISTAT e maggiori interessi passivi invita l'Ente alla valutazione di una rivisitazione del piano al fine di renderlo coerente con la situazione economica congiunturale in coerenza con il PRFP.

Il Collegio dei Revisori ritiene che le previsioni contenute nella Sezione Operativa del DUP e nel bilancio di previsione per gli anni 2025-2027 devono essere coerenti con gli strumenti di programmazione di mandato, con la Sezione Strategica del DUP e con gli atti di programmazione di settore sopra citati.

### Razionalizzazione delle partecipazioni possedute dall'Ente

Il Quadro generale delle partecipazioni possedute dal Comune di Manfredonia è il seguente:

Denominazione sociale	% Part.
Azienda Servizi Ecologici - ASE SpA	96,88%
ASI - Consorzio Area di Sviluppo Industriale di Foggia	11,19%
Gruppo di Azione Locale - GAL Daunofantino Srl	10,90%
Puglia Culture (ex Teatro Pubblico Pugliese)	0,89%
Gestione Tributi SpA in liquidazione	58,00%
Agenzia del Turismo Scrl in liquidazione	51,00%

I risultati economici delle società partecipate e/o controllate dal Comune di Manfredonia, ad eccezione dell'Agenzia del Turismo, sono di seguito riportati:

SOCIETA' CONTROLLATE/PARTECIPATE	QUOTA DI PARTECIPAZIONE	esercizio 2022		esercizio 2023	
		Risultato esercizio	Quota ente	Risultato esercizio	Quota ente
ASE SpA	96,88%	605.653,00	586.756,63	148.508,00	143.874,55
Gestione Tributi SpA in liquidazione	58,00%	-68.598,00	-39.786,84	-83.128,00	-48.214,24
Agenzia del Turismo Scrl in liquidazione	51,00%		0,00		0,00
ASI - Consorzio per l'Area di Sviluppo Industriale di Foggia	11,19%	100.349,00	11.229,05	108.450,00	12.135,56
GAL Daunofantino Srl	10,90%	1.013,00	110,42	3.091,00	336,92
Teatro Pubblico Pugliese	0,89%	618,00	5,50	918,00	8,17
<b>quota fondo perdite partecipate</b>			<b>-39.786,84</b>		<b>-48.214,24</b>

I piani di razionalizzazione adottati dal Comune di Manfredonia risultano i seguenti:

- con deliberazione di Consiglio Comunale n. 41 del 26/10/2017 è stata effettuata la ricognizione straordinaria delle partecipazioni possedute, analizzando la rispondenza delle società partecipate ai requisiti richiesti per il loro mantenimento da parte di



## CITTA' DI MANFREDONIA

Provincia di Foggia

### COLLEGIO REVISORI DEI CONTI

un'amministrazione pubblica, cioè alle categorie di cui all'art. 4 TUSP, il soddisfacimento dei requisiti di cui all'art. 5 (commi 1 e 2), il ricadere in una delle ipotesi di cui all'art. 20, comma 2, TUSP;

- con deliberazione di Consiglio Comunale n. 15 del 18/04/2019 ha proceduto alla ricognizione delle società partecipate, ai sensi dell'art. 20 del TUSP, alla data del 31 dicembre 2018;
- con deliberazione di Consiglio Comunale n. 43 del 31/12/2020 ha proceduto alla ricognizione delle società partecipate, ai sensi dell'art. 20 del TUSP, alla data del 31 dicembre 2019;
- con deliberazione di Consiglio Comunale n. 6 del 28/12/2021 ha proceduto alla ricognizione delle società partecipate, ai sensi dell'art. 20 del TUSP, alla data del 31 dicembre 2020;
- con deliberazione di Consiglio Comunale n. 85 del 28/12/2022 ha proceduto alla ricognizione delle società partecipate, ai sensi dell'art. 20 del TUSP, alla data del 31 dicembre 2021;
- con deliberazione di Commissario Straordinario n. 21 del 22/12/2023 ha proceduto alla ricognizione delle società partecipate, ai sensi dell'art. 20 del TUSP, alla data del 31 dicembre 2022;
- con deliberazione di Consiglio Comunale n. 34 del 30/12/2024 ha proceduto alla ricognizione delle società partecipate, ai sensi dell'art. 20 del TUSP, alla data del 31 dicembre 2023.

26

Il piano approvato e monitorato annualmente riguarda il mantenimento delle seguenti partecipazioni:

#### **MANTENIMENTO SENZA INTERVENTI DI RAZIONALIZZAZIONE:**

Denominazione	% Part.	Motivazione scelta MANTENIMENTO
Azienda Servizi Ecologici - ASE SpA	96,88%	non soggetto ad obbligo di razionalizzazione con volontà di acquisizione del 3,12% delle azioni
ASI - Consorzio Area di Sviluppo Industriale di Foggia	11,19%	non soggetto ad obbligo di razionalizzazione
Gruppo di Azione Locale - GAL Daunofantino Srl	10,90%	non soggetto ad obbligo di razionalizzazione
Puglia Culture (ex Teatro Pubblico Pugliese)	0,89%	non soggetto ad obbligo di razionalizzazione

In merito al capitale della società Azienda Servizi Ecologici - ASE SpA si precisa quanto segue:

- con deliberazione di C.C. n. 64 del 20.12.2019, il Comune di Vieste, titolare della quota del 3,12% di A.S.E. SpA, ha stabilito di alienare la totalità delle proprie azioni, avendo già a partire dal 01.12.2018 affidato il servizio di raccolta e trasporto dei rifiuti solidi urbani ad altro soggetto diverso da ASE SpA;
- con nota prot. n. 37254 del 20.12.2022, il suddetto Comune, ha fissato il prezzo di vendita delle azioni in € 21.000,00=;
- con nota n. 55959 del 20.12.2022, il Comune di Manfredonia, ha espresso la volontà di acquisire le azioni ASE pari al 3,12%;
- con deliberazione di C.S. n. 21/2023, il Comune di Manfredonia, si impegnava all'acquisizione della totalità delle azioni di A.S.E. S.p.a. di proprietà del Comune di Vieste, al prezzo di € 21.000,00= con pagamento in tre rate annuali a decorrere dal 2023;
- a tutt'oggi non risultano formalizzati gli atti conseguenti.

Il piano approvato e monitorato annualmente prevede la dismissione delle seguenti partecipazioni:

#### **AZIONI DI RAZIONALIZZAZIONE:**

Denominazione	%	Procedure di
---------------	---	--------------



## CITTA' DI MANFREDONIA

Provincia di Foggia

### COLLEGIO REVISORI DEI CONTI

	Part.	RAZIONALIZZAZIONE
Gestione Tributi SpA <i>in liquidazione</i>	58,00%	nomina liquidatori il 17/07/2019 per scioglimento anticipato e liquidazione volontaria della società attualmente in corso
Agenzia del Turismo Scrl <i>in liquidazione</i>	51,00%	dismissione autorizzata con delibera di C.C. n. 15/2019
Consorzio gestione mercato ittico di Manfredonia Società Cooperativa <b>in fallimento</b>	====	Società dichiarata fallita dal Tribunale di Foggia con sentenza n. 1 del 16.01.2014

27

Il Collegio dei Revisori ha preso atto che l'Ente con deliberazione di G.C. n. 6 del 15/01/2025, ha approvato il GAP delle società partecipate e/o controllate dall'Ente ed il relativo perimetro delle società rientranti nel perimetro di consolidamento.



## CITTA' DI MANFREDONIA

Provincia di Foggia

COLLEGIO REVISORI DEI CONTI

### 5. LA GESTIONE DELL'ESERCIZIO 2023 e 2024

28

#### Esercizio 2023 – ultimo Rendiconto approvato

Il Comune di Manfredonia con deliberazione del Commissario Straordinario, con i poteri del Consiglio Comunale n. 21 del 09/05/2024, avente ad oggetto "Esame ed approvazione rendiconto della gestione esercizio 2023 e atti allegati", ha approvato il Rendiconto della gestione per l'esercizio 2023. Il Collegio dei Revisori ha formulato la propria relazione con verbale n. 105 del 09/05/2024.

La gestione dell'esercizio 2023 si è chiusa con un risultato di amministrazione così distinto ai sensi dell'art.187 del TUEL:

	<b>31/12/2023</b>
Risultato di amministrazione (+/-)	€ 85.040.158,99
di cui:	
a) Fondi vincolati	€ 48.262.175,59
b) Fondi accantonati	€ 41.333.433,27
c) Fondi destinati ad investimento	€ -
d) Fondi liberi	-€ 4.555.449,87
<b>TOTALE RISULTATO AMMINISTRAZIONE</b>	<b>€ 85.040.158,99</b>

di cui applicato all'esercizio 2024 per un totale di euro € 17.593.984,80= così dettagliato:

Atto	Avanzo vincolato corrente	Avanzo vincolato p. capitale	q. accantonate	f.do anticipaz. Liquidità	F.do passività potenziali	F.do compensi avvocatura	f.do rischi spese legali	f.do personale	totale importi applicati E.F. 2024
	900001	900002	900004	900003	9990005	900007	2585	999511	
del. Co str. CC 8 del 8/3/2024	89.464,99		10.000,00						99.464,99
									0,00
del. Co str. CC 16 del 29/4/2024			42.286,00						42.286,00
									0,00
del. Co str. CC 25 del 4/6/2024	2.251.700,48	978.263,51	204.948,46						3.434.912,45
									0,00
del. Co str. CC 32 del 24/6/2024	1.821.624,32	2.424.652,38	3.915.635,00		52.860,43	61.784,00	5.234.733,07		13.511.289,20
									0,00
del. CC 13 del 30/9/2024			18.358,09						18.358,09
									0,00
del. CC 20 del 23/10/2024	1.777,84	100.000,00						67.977,00	169.754,84
									0,00
del. CC 27 del 28/11/2024	149.000,00	3.300,00	-18.358,09						133.941,91
									0,00
approvazione bilancio 2024				183.977,32					183.977,32
									0,00
<b>TOTALI</b>	<b>4.313.567,63</b>	<b>3.506.215,89</b>	<b>4.172.869,46</b>	<b>183.977,32</b>	<b>52.860,43</b>	<b>61.784,00</b>	<b>5.234.733,07</b>	<b>67.977,00</b>	<b>17.593.984,80</b>



## CITTA' DI MANFREDONIA

Provincia di Foggia

### COLLEGIO REVISORI DEI CONTI

#### Esercizio 2024 – Rendiconto in corso di elaborazione

La programmazione economico finanziaria riferita al triennio 2024-2026 ed in particolare all'esercizio 2024 è la seguente:

- deliberazione di Consiglio Comunale n. 73 del 28/09/2023, esecutiva ai sensi di legge, con cui è stato approvato il Documento Unico di Programmazione (DUP) 2024/2026;
- deliberazione del Commissario Straordinario, con i poteri del Consiglio Comunale, n. 1 del 09/01/2024, esecutiva ai sensi di legge, con cui è stata approvata la nota di aggiornamento al Documento Unico di Programmazione (NADUP) 2024-2026;
- deliberazione del Commissario Straordinario, con i poteri del Consiglio Comunale, n. 4 del 16/1/2024, esecutiva ai sensi di legge, con cui è stato approvato il Bilancio di Previsione 2024/2026 e i documenti allegati (art. 11 del D. Lgs. 118/2011);
- deliberazione del Commissario Straordinario, con i poteri della Giunta Comunale, n. 5 del 25/1/2024, esecutiva ai sensi di legge, con cui è stato approvato il Piano Esecutivo di Gestione (PEG) 2024-2026;
- deliberazione del Commissario Straordinario, con i poteri della Giunta Comunale n. 37 del 15/04/2024, esecutiva ai sensi di legge, con cui è stato approvato il Piano integrato di attività e organizzazione (PIAO) per il triennio 2024-2026;
- deliberazione del Commissario Straordinario, con i poteri del Consiglio Comunale, n. 32 del 24/06/2024, esecutiva ai sensi di legge, con cui è stato approvato l'assestamento generale di bilancio e la salvaguardia degli equilibri per l'esercizio 2024;
- le deliberazioni con cui sono state apportate modifiche alla programmazione operativa e variazioni alle dotazioni del Bilancio di Previsione Finanziario, Piano esecutivo di gestione e Piano integrato delle attività e organizzazione:

provvedimento	Descrizione
<b>VARIAZIONI IN GESTIONE CON ESERCIZIO PROVVISORIO</b>	
=====	Nessuna variazione effettuata
<b>VARIAZIONI IN GESTIONE ORDINARIA</b>	
deliberazione del Commissario Straordinario, con i poteri della Giunta Comunale, n. 11 del 30/1/2024	Variazione di cassa del Bilancio 2024-2026, ai sensi dell'art. 175 c. 5bis lett. d) del D. Lgs 267/2000
deliberazione del Commissario straordinario, con i poteri del Consiglio Comunale, n. 8 del 08/03/2024	Variazione di Bilancio 2024-2026 ai sensi dell'art. 175 c. 2 del D. Lgs 267/2000
deliberazione del Commissario straordinario, con i poteri della Giunta Comunale, n. 24 del 08/03/2024	Variazione al PEG 2024-2026 ai sensi dell'art. 175 c. 5/bis lett. b) del D. Lgs 267/2000
deliberazione del Commissario straordinario, con i poteri del Consiglio Comunale, n. 10 del 26/03/2024	Variazione di Bilancio 2024-2026 ai sensi dell'art. 175 c. 2 del D. Lgs 267/2000
deliberazione del Commissario straordinario, con i poteri della Giunta Comunale, n. 30 del 26/03/2024	Variazione al PEG 2024-2026 ai sensi dell'art. 175 c. 5/bis lett. b) del D. Lgs 267/2000
deliberazione del Commissario straordinario, con i poteri della Giunta Comunale, n. 36 del 10/04/2024	Variazione di Riaccertamento ordinario dei residui attivi e passivi al 31 dicembre 2023, ai sensi dell'art. 3, comma 4 del D. Lgs n. 118/2011
deliberazione del Commissario straordinario con i poteri del Consiglio Comunale n. 16 del 29/04/2024	Accettazione proposta giudiziale ex art. 185/bis C.P.C. per risoluzione controversia pendente dinanzi al Tribunale di Foggia al n. di R.G. 665/2023. Riconoscimento del debito fuori bilancio ex art. 194 lett. e) del D. Lgs. 267/2000
deliberazione del Commissario straordinario con i poteri del Consiglio Comunale n. 18 del 29/04/2024	Variazione di Bilancio 2024-2026 ai sensi dell'art. 175 c. 2 del D. Lgs 267/2000
deliberazione del Commissario straordinario con i poteri della Giunta Comunale n. 46 del 29/04/2024	Variazione al PEG 2024-2026 ai sensi dell'art. 175 c. 5/bis lett. b) del D. Lgs 267/2000



## CITTA' DI MANFREDONIA

Provincia di Foggia

### COLLEGIO REVISORI DEI CONTI

deliberazione del Commissario straordinario con i poteri della Giunta Comunale n. 47 del 03/05/2024	Variazione di cassa del Bilancio 2024-2026, ai sensi dell'art. 175 c. 5bis lett. d) del D. Lgs 267/2000
deliberazione del Commissario Straordinario, con i poteri del Consiglio Comunale, n. 25 del 04/06/2024	Variazione di Bilancio 2024-2026 ai sensi dell'art. 175 c. 2 del D. Lgs 267/2000
deliberazione del Commissario Straordinario, con i poteri della Giunta Comunale, n. 66 del 04/06/2024	Variazione al PEG 2024-2026 ai sensi dell'art. 175 c. 5/bis lett. b) del D. Lgs 267/2000
deliberazione del Commissario Straordinario, con i poteri della Giunta Comunale, n. 74 del 13/06/2024	Atto di citazione e ricorso al Tribunale di Bari sezione speciale delle imprese avverso il decreto 20 del 24/04/2024 del Commissario straordinario
deliberazione del Commissario Straordinario, con i poteri del Consiglio Comunale, n. 32 del 24/06/2024	Assestamento generale di bilancio e salvaguardia degli equilibri per l'esercizio 2024 ai sensi degli artt. 175, comma 8 e 193 del d.lgs. n. 267/2000
deliberazione del Commissario Straordinario, con i poteri della Giunta Comunale, n. 82 del 25/06/2024	Deliberazione n. 32 del 24 06 2024 avente ad oggetto assestamento generale di bilancio e salvaguardia degli equilibri per l'esercizio 2024 ai sensi degli artt. 175, comma 8 e 193 del d.lgs. n. 267/2000. Conseguente variazione al PEG 2024-2026.
deliberazione di Giunta Comunale n. 7 del 05/08/2024	variazione d'urgenza al bilancio di previsione finanziario 2024/2026 (art. 175, comma 4, del d.lgs. n. 267/2000). Ratificata con delibera di C.C. n. 11 del 27/08/2024
deliberazione di Consiglio Comunale n. 11 del 27/08/2024	Adesione all'Associazione fra enti locali Avviso pubblico", limitatamente alla variazione ai sensi degli artt. 175, comma 2 d.lgs. n. 267/2000.
deliberazione di Consiglio Comunale n. 13 del 30/09/2024	Riconoscimento della legittimità del debito fuori bilancio, art. 194, comma 1, lett. A) del D. Lgs. 267/2000, giudizio sig.ra omissis, presente nel Piano di riequilibrio. Sentenza esecutiva n. 1581/2024 Tribunale Foggia
deliberazione di Giunta Comunale n. 34 del 17/10/2024	Variazione di Bilancio, ai sensi dell'art. 175 comma 4 del d.lgs. n. 267/2000. Ratificata con delibera di C.C. n. 26 del 28/11/2024
deliberazione di Consiglio Comunale n. 20 del 23/10/2024	Variazione di Bilancio 2024-2026 - Annualità 2024 - 2025-2026
deliberazione di Giunta Comunale n. 37 del 25/10/2024	Variazione al Piano Esecutivo di Gestione - Annualità 2024-2025-2026
deliberazione di Consiglio Comunale n. 27 del 28/11/2024	Variazione del Bilancio 2024-2026 - annualità 2024 e 2025
deliberazione di Giunta Comunale n. 57 del 29/11/2024	Variazione al Piano Esecutivo di Gestione 2024-2026 - Annualità 2024-2025

30

Il Collegio dei Revisori ha rilasciato il proprio parere sul provvedimento di salvaguardia ed assestamento 2024 con verbale n. 114 in data 24/06/2024.

Il Collegio dei Revisori ritiene che l'Ente sia in grado di garantire gli equilibri riferiti all'esercizio 2024, il cui risultato dovrà essere certificato in sede di elaborazione del Rendiconto della gestione per l'esercizio 2024 il cui termine scadrà il 30 aprile 2025.

### **5.1 Debiti fuori bilancio**

Il Collegio dei Revisori ritiene preliminarmente segnalare, che:

- il debito fuori bilancio rappresenta una obbligazione verso terzi per il pagamento di una determinata somma di denaro assunta in violazione delle norme giuscontabili che regolano i procedimenti di spesa degli enti locali;
- Il riconoscimento del debito fuori bilancio costituisce un procedimento dovuto ed al quale l'amministrazione non può sottrarsi attraverso una comunicazione di un ufficio, essendo invece necessario un procedimento ad hoc, la cui proposta va formulata dal responsabile del servizio



## CITTA' DI MANFREDONIA

Provincia di Foggia

### COLLEGIO REVISORI DEI CONTI

competente per materia che dovrà accertare l'eventuale effettiva utilità che l'ente ha tratto dalla prestazione altrui (cfr. Cons. Stato n. 4143/2014);

- la proposta deve essere preceduta da un'attività istruttoria formalizzata dal responsabile "ratione materiae" dettagliando in una relazione gli elementi ed i riferimenti che hanno determinato l'insorgere della situazione debitoria, illustrando, attraverso documentazione e atti, la sussistenza o meno dei requisiti oggettivi richiesti per il legittimo riconoscimento di ciascun debito, ovvero l'utilità e l'arricchimento per l'Ente di servizi acquisiti nell'ambito dell'espletamento di servizi di competenza.
- sulla relazione si deve pronunciare l'organo consiliare, previa acquisizione del parere dell'organo di revisione, con propria deliberazione la cui adozione conclude il procedimento;
- Il ritardo nel procedimento "potrebbe" determinare maggiori oneri e spese a carico dell'Ente la cui responsabilità non potrà che ricadere su chi era tenuto ad attivare le procedure in base alla legge o ai regolamenti interni o in assenza alla prassi dell'Ente e non lo ha fatto.

31

Il Collegio dei Revisori, in particolare, dall'esame del Piano di Riequilibrio Finanziario Pluriennale (PRFP) approvato, risultano da riconoscere debiti fuori bilancio per € 4.416.908,61= il cui ripiano era previsto con la seguente tempistica:

tipologia debito	DFB da ripianare	Periodo del PRFP				
		Esercizio 2019	Esercizio 2020	Esercizio 2021	Esercizio 2022	Successivi
lettera a): sentenze esecutive	334.572,69	Tit.1	Tit.1	Tit.1	Tit.1	Tit.1
		65.000,00	269.572,69	-	0,00	-
lettera b): copertura disavanzi	457.167,00	Tit.1	Tit.1	Tit.1	Tit.1	Tit.1
		457.167,00	-	-	0	0
lettera c): ricapitalizzazioni	-	Tit.1	Tit.1	Tit.1	Tit.1	Tit.1
		-	-	-	0	0
lettera d): procedure espropriative / occupazione d'urgenza	750,00	Tit.1	Tit.1	Tit.1	Tit.1	Tit.1
		750,00	-	-	-	-
lettera e): acquisizione beni e servizi senza impegno di spesa	3.624.418,92	Tit.1	Tit.1	Tit.1	Tit.1	Tit.1
		1.138.314,84		2.481.663,28		
		Tit.2	Tit.2	Tit.2	Tit.2	Tit.2
		4.440,80				
<b>Totale</b>	<b>4.416.908,61</b>	<b>1.665.672,64</b>	<b>269.572,69</b>	<b>2.481.663,28</b>	<b>-</b>	<b>-</b>

Le risorse per il Finanziamento dei DFB da PRFP sono garantite attraverso un accantonamento di risorse effettuato nel risultato di amministrazione dal 2018 al 2023, concorrendo al disavanzo oggetto di ripiano decennale ex art. 243/bis del Tuel.

L'evoluzione delle somme accantonate nel tempo risulta la seguente:

FONDO DFB	Rendiconto 2018	Rendiconto 2019	Rendiconto 2020	Rendiconto 2021	Rendiconto 2022	Rendiconto 2023
Fondo emersione DFB PRFP	4.416.908,61	4.395.690,91	4.442.529,76	4.442.529,76	4.442.529,76	4.172.869,46
Fondo DBF dichiarati al 31/12/2021	0,00	0,00	0,00	11.034,73	11.034,73	11.034,73
Fondo DBF dichiarati al 31/12/2023	0,00	0,00	0,00	0,00	0,00	202.987,11



# CITTA' DI MANFREDONIA

Provincia di Foggia

## COLLEGIO REVISORI DEI CONTI

Il Collegio dei Revisori riporta l'evoluzione dei debiti fuori bilancio, riconosciuti e finanziati, nel periodo dal 2017 al 2023, suddivisi per tipologia ex art. 194, come segue:

32

Articolo 194 TUEL	Let.	Esercizio 2017	Esercizio 2018	Esercizio 2019	Esercizio 2020	Esercizio 2021	Esercizio 2022	Esercizio 2023
sentenze esecutive	a)	244.877,40	199.105,26	199.105,26	98.904,98	611.849,08	3.446,54	1.140.419,81
copertura disavanzi	b)	-	-	-	-	-	-	-
ricapitalizzazioni	c)	-	-	-	-	-	-	-
procedure espropriative / occupazione d'urgenza	d)	-	-	-	-	-	-	-
acquisizione beni e servizi senza impegno spesa	e)	277.467,38	8.947,07	5.947,07	6.806,92	-	-	291.002,62
<b>Totale DFB 2017-2023</b>		<b>522.344,78</b>	<b>208.052,33</b>	<b>205.052,33</b>	<b>105.711,90</b>	<b>611.849,08</b>	<b>3.446,54</b>	<b>1.431.422,43</b>

I debiti fuori bilancio riconosciuti e finanziati nell'ESERCIZIO 2023 risultano i seguenti:

N.	PRFP SI/NO	TIPO DEBITO	Titolo PRETESA	Ragioni di fondatezza pretesa	Importo PRFP	risorse	deliberazioni di riconoscimento
<b>DFB RICONOSCIUTI NELL'ESERCIZIO 2023 € 1.431.422,43</b>							
1	NO	a	esecuzione	decreto ingiuntivo n. 33/2019 del tribunale di foggia creditore: ingegneria futura srl <b>regolarizzazione carta contabile</b>	10.906,41	AV ACC	Deliberazione di Consiglio Comunale n. 8 del 23/01/2023
2	NO	e	fatture	<b>proposta consiliare n. 46 del 20/11/2020</b> per spese legali per giudizi diversi (illuzzi tar bari n.r.g. 364/05- urbanistica) + (tomasone tar bari n.r.g. 801/04 - lavori pubblici) + (fallimento iti consiglio di stato n.r.g. 530/06-urbanistica) + (confraternite corte di appello di bari n.r.g. 337/2013-lavori pubblici) - creditore avv. n.m. <i>n.b. la proposta n. 46/2020 non è stata adottata bensì è confluita in una proposta successiva, poi adottata con deliberazione n. 65/2023</i>	80.000,00	AV ACC	Deliberazione di Consiglio Comunale n. 65 del 31/07/2023
3	NO	a	fatture	<b>proposta consiliare n. 52 del 04/12/2020</b> per giudizio ordinario tribunale di bari da parte della società p.s.a. corporation s.r.l. (urbanistica) - creditore avv. m.t. <i>n.b. la proposta n. 52/2020 non è stata adottata bensì è confluita in una proposta successiva, poi adottata con deliberazione n. 65/2023</i>	20.047,76	AV ACC	Deliberazione di Consiglio Comunale n. 65 del 31/07/2023
4	NO	a	fatture	<b>proposta consiliare n. 56 del 18/12/2020</b> per giudizio innanzi giudice esecuzione ditta Ambrosino Giuseppe (ragioneria) - creditore avv. g. p. € 1.293,68 - ricorso straordinario presidente della repubblica nota autorità portuale urbanistica) - creditore avv. a. m. € 7.979,80 <i>n.b. la proposta n. 56/2020 non è stata adottata bensì è confluita in una proposta successiva, poi adottata con deliberazione n. 65/2023</i>	9.273,48	AV ACC	Deliberazione di Consiglio Comunale n. 65 del 31/07/2023
5	NO	a	Sentenza	<b>proposta consiliare n. 15/2022</b> sentenza esecutiva n. 2753/2021 – tribunale di foggia avente ad oggetto “riconoscimento legittimità debito fuori bilancio, art. n. 194, comma 1, lett. a) d. lgs. n. 267/2000.giudizio p. s. e altri – sent. esec. n. 2753/2021 tribunale foggia. variazione bilancio di previsione 2022-2024 per applicazione quota di risultato di	28.000,26	AV ACC	Deliberazione di Consiglio Comunale n. 9 del 23/01/2023



## CITTA' DI MANFREDONIA

Provincia di Foggia

### COLLEGIO REVISORI DEI CONTI

				ammin.ne.". ha sostituito la proposta di deliberazione di c.c. n. 61/2021,			
6	NO	a	sentenza	<b>proposta di deliberazione di c.c. n. 19/2022</b> , avente ad oggetto "riconoscimento legittimità debito fuori bilancio, art. n. 194, comma 1 lett. a) d. lgs. n. 267/2000 giudizio sig. b. a. g. sentenza esecutiva n. 1908/2021 del 27.07.2021 del tribunale ordinario di foggia";	21.494,59	AV ACC	<b>Deliberazione di Consiglio Comunale n. 1 del 23/01/2023</b>
7	NO	a	Sentenza	<b>proposta di deliberazione di c.c. n. 34/2022</b> , avente ad oggetto "riconoscimento legittimità debito fuori bilancio, art. n. 194, comma 1 lett. a) d. lgs. n. 267/2000, presente nel piano di riequilibrio – Generali Italia s.p.a. - giudizio sig. f. m., sentenza esecutiva n.681/2022 corte di appello di bari	4.753,10	Risorse bilancio	<b>Deliberazione di Consiglio Comunale n. 2 del 23/01/2023</b>
8	NO	a	Decreto	<b>proposta di deliberazione di c.c. n. 38/2022</b> , avente ad oggetto "riconoscimento legittimità debito fuori bilancio, art. n. 194, comma 1 lett. a) d. lgs. n. 267/2000, decreto ingiuntivo tribunale di foggia, avv. c. d. legale di fiducia dell'ente, giudizio con arciconfraternita della morte ed altri	15.933,42	AV ACC + Risorse bilancio	<b>Deliberazione di Consiglio Comunale n. 3 del 23/01/2023</b>
9	NO	a	Decreto	Riconoscimento legittimità debito fuori bilancio, art. 194 comma 1°, lett. a) d.lgs. 267/2000, giudizio Arciconfraternita della morte Chiesa di San Matteo + altri	14.063,48	AV ACC + Risorse bilancio	<b>Deliberazione di Consiglio Comunale n. 13 del 23/01/2023</b>
10	NO	a	Decreto	Riconoscimento della legittimità del debito fuori bilancio, art. n. 194, 1° comma, lett. a) del d. lgs. del 18.08.2000, n. 267, giudizio Soc. coop. A.T.S. Monte Maggiore – Avv. Caraglia Pierluigi, decreto ingiuntivo n. 581/2019 con formula esecutiva del tribunale di foggia <b>proposta di deliberazione di c.c. n. 3/2023</b>	€ 30.000,00	AV ACC + Risorse bilancio	<b>Deliberazione di Consiglio Comunale n. 51 del 31/07/2023</b>
11	SI	a	Sentenza	Riconoscimento legittimità debito fuori bilancio, ex art. n. 194, comma 1 lett. a) d. lgs. n. 267/2000, presente nel piano di riequilibrio. variazione al bilancio per applicazione quota di risultato di amministrazione costituita da accantonamento <b>proposta di deliberazione di c.c. n. 4/2023</b>	€ 13.089,80	AV ACC	<b>Deliberazione di Consiglio Comunale n. 52 del 31/07/2023</b>
12	NO	a	Sentenza	riconoscimento legittimità debito fuori bilancio, ex art. n. 194, comma 1 lett. a) d. lgs. n. 267/2000, giudizio avv. Spinapolice Giovanni e sig. Spinapolice Walter, sentenza esecutiva n. 26 <b>proposta di deliberazione di c.c. n.5/2023</b>	€ 20.516,67	AV ACC + Risorse bilancio	<b>Deliberazione di Consiglio Comunale n. 53 del 31/07/2023</b>
13	NO	a	Decreto	Riconoscimento legittimità debito fuori bilancio, ex art. n. 194, comma 1 lett. a) d. lgs. n. 267/2000, sentenza del giudice di pace di Manfredonia n. 43/2022, atto di precetto <b>proposta di deliberazione di c.c. n. 6/2023</b>	€ 520,20	AV ACC + Risorse bilancio	<b>Deliberazione di Consiglio Comunale n. 62 del 31/07/2023</b>



## CITTA' DI MANFREDONIA

Provincia di Foggia

### COLLEGIO REVISORI DEI CONTI

14	NO	a	Decreto	Riconoscimento legittimità debito fuori bilancio, art. n. 194, comma 1 lett. a) d. lgs. n. 267/2000 - decreto ingiuntivo esecutivo del tribunale di Foggia n. 876/2022 <b>proposta di deliberazione di c.c. n. 17/2023</b>	€ 3.521,72	Risorse bilancio	<b>Deliberazione di Consiglio Comunale n. 54 del 31/07/2023</b>
15	NO	a	Decreto	Riconoscimento legittimità debito fuori bilancio, ex art. n. 194, comma 1 lett. a) d. lgs. n. 267/2000, decreto ingiuntivo del tribunale di Foggia n. 2285/2022 <b>proposta di deliberazione di c.c. n. 31/2023</b>	€ 892,69	Risorse bilancio	<b>Deliberazione di Consiglio Comunale n. 55 del 31/07/2023</b>
16	NO	a	Sentenza	Riconoscimento legittimità debito fuori bilancio, art. n. 194, comma 1, lett. a) d. lgs. n. 267/2000 <b>Cosmic impianti s.r.l.</b> - sentenza esecutiva n. 429/2020 del T.a.r. per la puglia – Bari <b>proposta di deliberazione di c.c. n. 33/2023</b>	€ 3.794,00	AV ACC + Risorse bilancio	<b>Deliberazione di Consiglio Comunale n. 56 del 31/07/2023</b>
17	NO	a	Sentenza	Riconoscimento legittimità debito fuori bilancio, art. n. 194, comma 1 lett. a) d. lgs. n. 267/2000, giudizio Novellese Pietro, sentenza esecutiva 1436/2014 tribunale di foggia, decreto di esecuzione n. n.r.g. 2784/2019 del tribunale di foggia <b>proposta di deliberazione di c.c. n. 37/2023</b>	€ 11.762,52	AV ACC + Risorse bilancio	<b>Deliberazione di Consiglio Comunale n. 57 del 31/07/2023</b>
18	NO	a	Esecuzione	Riconoscimento legittimità debito fuori bilancio, art. n. 194, comma 1 lett. a) d. lgs. n. 267/2000, Omnia security s.r.l., decreto ingiuntivo con formula esecutiva n. 955/2000 + atto di pignoramento presso terzi + ordinanza di assegnazione <b>proposta di deliberazione di c.c. n. 38/2023</b>	€ 61.053,90	AV ACC + Risorse bilancio	<b>Deliberazione di Consiglio Comunale n. 58 del 31/07/2023</b>
19	NO	a	Esecuzione	Riconoscimento legittimità debito fuori bilancio, art. n. 194, comma 1 lett. a) d. lgs. n. 267/2000, Mucafer società cooperativa per azioni in liquidazione coatta amministrativa, decreto ingiuntivo esecutivo + atto di precetto + pignoramento presso terzi + decreto di assegnazione <b>proposta di deliberazione di c.c. n. 43/2023</b>	€ 63.813,84	AV ACC + Risorse bilancio	<b>Deliberazione di Consiglio Comunale n. 59 del 31/07/2023</b>
20	NO	a	Sentenza	Riconoscimento legittimità debito fuori bilancio, ex art. n. 194, comma 1 lett. a) d. lgs. n. 267/2000. sentenza del giudice di pace di manfredonian.82/2022 <b>proposta di deliberazione c.c. n. 44/2023</b>	€ 235,38	Risorse bilancio	<b>Deliberazione di Consiglio Comunale n. 60 del 31/07/2023</b>
21	NO	a	Sentenza	Riconoscimento legittimità debito fuori bilancio, ex art. n. 194, comma 1 lett. a) d. lgs. n. 267/2000, sentenza del tribunale di foggia n. 876/2023. variazione di bilancio per applicazione quota avanzo vincolato di amministrazione costituita da accantonamento fondo rischi spese legali <b>proposta di deliberazione c.c. n. 46/2023</b>	€ 4.098,67	AV ACC	<b>Deliberazione di Consiglio Comunale n. 63 del 31/07/2023</b>



## CITTA' DI MANFREDONIA

Provincia di Foggia

### COLLEGIO REVISORI DEI CONTI

22	NO	a	Decreto	Riconoscimento legittimità debito fuori bilancio, ex art. n. 194, comma 1 lett. a) d. lgs. n. 267/2000, Isform & Consulting Srl. decreto ingiuntivo n. 480/2022 del 21/02/2022 <b>proposta di deliberazione c.c. n. 49/2023</b>	€ 2.089,87	Risorse bilancio	<b>Deliberazione di Consiglio Comunale n. 61 del 31/07/2023</b>
23	NO	a	Decreto	Riconoscimento legittimità debito fuori bilancio, ex art. n. 194, comma 1 lett. a) d. lgs. n. 267/2000, per OSS Sanitas Società Cooperativa sociale <b>proposta di deliberazione c.c. n. 53/2023 regolarizzazione contabile</b>	€ 27.560,99	AV.ACC + Risorse bilancio	<b>Deliberazione di Consiglio Comunale n. 76 del 28/09/2023</b>
24	NO	e	Fattura	Riconoscimento legittimità debito fuori bilancio, ex art. n. 194, comma 1 lett. e) d.lgs. n. 267/2000 per il pagamento dell'indennità defensionale avvocatura comunale <b>proposta di deliberazione c.c. n. 54/2023</b>	€ 71.058,00	AV ACC + Risorse bilancio	<b>Deliberazione di Consiglio Comunale n. 64 del 31/07/2023</b>
25	SI	e	Sentenza	Riconoscimento legittimità debito fuori bilancio, ex art. n. 194, comma 1 lett. e) d. lgs. n. 267/2000 Incarichi legali avvocati esterni. Presente nel Piano di riequilibrio, variazione di bilancio per applicazione quota di risultato di amministrazione costituita da accantonamento fondo debiti fuori bilancio <b>proposta di deliberazione c.c. n. 55/2023</b>	€ 139.944,62	AV ACC	<b>Deliberazione di Consiglio Comunale n. 65 del 31/07/2023</b>
26	NO	a	Sentenza	Riconoscimento legittimità debito fuori bilancio, ex art. n. 194, comma 1 lett. a) d. lgs. n. 267/2000, gettoni di presenza ex consiglieri comunali. variazione del bilancio di previsione anni 2023-2025, per applicazione quota di risultato di amministrazione costituita da accantonamento fondo rischi spese legali <b>proposta di deliberazione c.c. n. 56/2023</b>	€ 49.277,29	AV ACC	<b>Deliberazione di Consiglio Comunale n. 66 del 31/07/2023</b>
27	NO	a	Sentenza	Riconoscimento legittimità debito fuori bilancio, ex art. n. 194, comma 1 lett. a) d. lgs. n. 267/2000, sentenza n.1108/2017 pubblicata il 10.05.2017 tribunale di foggia <b>proposta di deliberazione di C.C. n. 63/2023</b>	€ 1.908,69	Risorse bilancio	<b>Deliberazione di Consiglio Comunale n. 77 del 28/09/2023</b>
28	NO	a	Sentenza	Riconoscimento della legittimità del debito fuori bilancio, art. n. 194, co. 1 a) d. lgs. 267/2000 omissis, decreto di assegnazione r. g.e. n: 1067/2020 del 03.07.2023 tribunale foggia. sez. 3 esecuzioni mobiliari	€ 2.358,73	Risorse bilancio	<b>Deliberazione di Commissario Straordinario n. 10 del 12/12/2023</b>
29	NO	a	Sentenza	Riconoscimento debito fuori bilancio ex art. 194 comma 1, lett. a) del d. lgs. 267 del 18.08.2000. sentenza del giudice di pace di Manfredonia n. 63/2020	€ 525,60	Risorse bilancio	<b>Deliberazione di Commissario Straordinario n. 11 del 12/12/2023</b>
30	NO	a	Sentenza	Riconoscimento legittimità debito fuori bilancio, art. n. 194,1 c. l. a) d. lgs. n. 267/2000, giudizio Impredil s. r. l. in liquidazione, sentenza esecutiva, ex art. n. 429 del c. p. c., n. 1285/2023 del 09.05.2023 - Tribunale di Foggia	€ 739.443,42	AV. V. + Risorse Bilancio	<b>Deliberazione di Commissario Straordinario n. 22 del 22/12/2023</b>
<b>Totale DFB riconosciuto 2023</b>					<b>€ 1.431.422,43</b>		



# CITTA' DI MANFREDONIA

Provincia di Foggia

## COLLEGIO REVISORI DEI CONTI

	di cui lett. e)	€ 291.002,62
	di cui lett. a)	€ 1.140.419,81

36

I debiti fuori bilancio riconosciuti e finanziati nell'ESERCIZIO 2024 risultano i seguenti:

N.	PRFP SI/NO	TIPO DEBITO	Titolo PRETESA	Ragioni di fondatezza pretesa	Importo PRFP	risorse	deliberazioni di riconoscimento
<b>DFB RICONOSCIUTI NELL'ESERCIZIO 2024 € 776.170,67</b>							
95	NO	A	sentenza n. 1285/2022	Riconoscimento Della Legittimità Del Debito Fuori Bilancio Ex Art. 194, 1 C L. A) Dlgs 267/2000, Giudizio Montenegro Ed Altri C/Comune Di Manfredonia E Regione Puglia, Sentenza N. 2037/2019	543.731,67	VINCOLO AV. ACC.TO	DELIBERA C. S. n. 2 del 11/01/2024
96	NO	A	decreto ingiuntivo n. 314/2019	Riconoscimento Della Legittimità Del Debito Fuori Bilancio, Art. N. 194, 1 Comma, Lett. A) Del D. Lgs Del 18.08.2000, N. 267, Dott.Ssa Omissis, Decreto Ingiuntivo Con Formula Esecutiva N.314/2019 Del 28.02.2019 + A	34.373,77	RISORSE BILANCIO	DELIBERA C. S. n. 6 del 08/02/2024
97	NO	A	sentenza n. 165/2023	Riconoscimento Debito Fuori Bilancio Ex Art. 194 Comma 1, Lett.A) Del D. Lgs. 267 Del 18.08.2000. Sentenza Del Giudice Di Pace Di Manfredonia N. 165/2023	261,86	RISORSE BILANCIO	DELIBERA C. S. n. 7 del 28/02/2024
98	NO	A	sentenza n. 855/2024	Riconoscimento Della Legittimità Del Debito Fuori Bilancio, Art. N. 194, 1 comma, Lett. A) Del D. Lgs. Del 18.08.2000, N. 267, Giudizio Gestione Tributi S.P.A. In Liquidazione Sentenza Esecutiva N. 855/2024.	8.911,20	RISORSE BILANCIO	DELIBERA C. S. n. 12 del 03/04/2024
99	NO	A	sentenza n. 305/2024	Riconoscimento Della Legittimità Del Debito Fuori Bilancio, Art. N. 194, 1 Comma, Lett. A) Del D. Lgs. Del 18.08.2000, N. 267, Giudizio Omissis, Sentenza Esecutiva N. 305/2024 Del 06.12.2023 Del T. A. R. Per La Puglia A - Bari.	2.094,00	RISORSE BILANCIO	DELIBERA C. S. n. 13 del 29/04/2024
100	NO	A	decreti ingiuntivi + precetto	Riconoscimento Della Legittimità Del Debito Fuori Bilancio, Art. N. 194, 1 Comma, Lett. A) Del D. Lgs. Del 18.08.2000, N. 267, Decreti Ingiuntivi Esecutivi + Atti Di Precetto Dei Sig.Ri: Omissis.	844,32	RISORSE BILANCIO	DELIBERA C. S. n. 14 del 29/04/2024
101	NO	A	sentenza n. 3/2024	Riconoscimento Della Legittimità Del Debito Fuori Bilancio, Art. N. 194, 1 Comma, Lett. A) Del D. Lgs. Del 18.08.2000, N. 267, Sentenza Del Giudice Di Pace Di Manfredonia N. 3/2024, Giudizio Sig.Ra Omissis.	479,34	RISORSE BILANCIO	DELIBERA C. S. n. 15 del 29/04/2024
102	NO	E	proposta giudiziale R.G. 665/2023	Accettazione Proposta Giudiziale Ex Art. 185 Bis C.P.C. Per Risoluzione Controversia Pendente Dinanzi Al Tribunale Di Foggia Al N. Di R.G. 665/2023. Riconoscimento Debito Fuori	42.286,00	VINCOLO AV. ACC.TO	DELIBERA C. S. n. 16 del 29/04/2024



## CITTA' DI MANFREDONIA

Provincia di Foggia

### COLLEGIO REVISORI DEI CONTI

				Bilancio Ex Art. 194 Lett. E) Del D. Lgs. 267/2000.			
103	NO	A	sentenze nn. 22 e 25/2021	Riconoscimento Della Legittimità Dei Debiti Fuori Bilancio, Art. N. 194, 1 Comma, Lett. A) Del D. Lgs. Del 18.08.2000, N. 267, Sentenze Del Giudice Di Pace Di Manfredonia N. 22/2021 E N. 25/2021, Giudizio Grassi Service S. R. L..	1.168,40	RISORSE BILANCIO	DELIBERA C. S. n. 17 del 29/04/2024
104	NO	A	sentenza n. 1908/2021	Riconoscimento Della Legittimità Del Debito Fuori Bilancio, Art. N. 194, 1 Comma, Lett. A) Del D. Lgs. Del 18.08.2000, N. 267, Giudizio Sig. Omissis, Sentenza Esecutiva N. 1908/2021 Del 27.07.2021 Del Tribunale Foggia, Ordinanza Assegnazione.	3.694,63	RISORSE BILANCIO	DELIBERA C. S. n. 20 del 03/05/2024
105	NO	A	sentenza n. 88/2024	Riconoscimento Della Legittimità Del Debito Fuori Bilancio, Art. N. 194, 1 Comma, Lett. A) Del D. Lgs. Del 18.08.2000, N. 267, Giudizio Daunia Matik S. R. L., Sentenza N. 88/2024 Del T. A. R. Per La Puglia - Bari..	3.220,24	RISORSE BILANCIO	DELIBERA C. S. n. 30 del 19/06/2024
106	NO	A	sentenza n. 2874/2023	Riconoscimento Della Legittimità Del Debito Fuori Bilancio, Art. 194. Comma 1. Lett. A) Del D. Lgs. Del 18.08.2000, N. 267, Giudizio Sig. Omissis, Sentenza N. 2874 Del 21.09.2023 Del Tribunale Di Foggia - Sezione Lavoro	29.406,68	VINCOLO AV. ACC.TO	DELIBERA C. S. n. 33 del 24/06/2024
107	SI	A	sentenza n. 1581/2024	Riconoscimento Della Legittimità Del Debito Fuori Bilancio, Art. N. 194, 1 Comma, Lett. A) Del D. Lgs. Del 18.08.2000, N. 267, Giudizio Sig. Ra Omissis, Presente Nel Piano Di Riequilibrio. Sentenza Esecutiva N. 1581/2024 Trib. Foggia.	32.745,29	VINCOLO AV. ACC.TO	DELIBERA C. C. n. 13 del 30/09/2024
108	NO	E	corrispettivi prestazioni	Intervento Di Somma Urgenza Per Caduta Di Un Ramo Presso La Villa Comunale Ai Sensi Dell'art. 140 Del Decreto Legislativo 36/2023. Riconoscimento Del Debito Fuori Bilancio Ai Sensi Degli Artt. 191 C. 3 E 194 C. 1 Lett. E) Del D. Lgs. 267/2000 E S.M.I. 1. Debito Nei Confronti Della Ditta "Arteverde Soc. Coop. Agricola Arl" Con Sede In Corso Roma N. 74 In Manfredonia: Messa In Sicurezza Taglio Raccolta E Trasporto A Discarica Ramo Di Albero Di Grosse Dimensioni Caduto Presso Villa Comunale In Corrispondenza Fontana Pubblica, Per € 4638,91; 2. Debito Nei Confronti Della Ditta "Matteo Ciuffreda" Con Sede In Località Bissanti In Manfredonia: Messa In Sicurezza Taglio Raccolta E Trasporto A Discarica Ramo Di Albero Di Grosse Dimensioni Caduto Presso Villa Comunale In Corrispondenza Fontana Pubblica, Per € 4342,16.	8.981,07	RISORSE BILANCIO	DELIBERA C. S. n. 14 del 30/09/2024



## CITTA' DI MANFREDONIA

Provincia di Foggia

### COLLEGIO REVISORI DEI CONTI

109	NO	A	provvedimento Tribunale di Bari - Sezione Specializzata Imprese del 26/09/2024	Riconoscimento Legittimità Debito Fuori Bilancio, Art. N. 194, 1 Comma, Lett. A) Del D. Lgs. Del 18.08.2000, N. 267, Giudizio Revoca Nomina Componenti Del C.D.A. Di A.S.E S.P.A.. Non Presente Nel Piano Di Riequilibrio. Provvedimento Trib. Bari.	3.655,98	RISORSE BILANCIO	DELIBERA C. C. n. 28 del 28/11/2024
110	NO	A	sentenza n. 1355/2024	Riconoscimento Della Legittimità Del Debito Fuori Bilancio, Art. N. 194, 1 Comma, Lett. A) Del D. Lgs. Del 18.08.2000, N. 267, Sentenza N. 1355/2024 Della Corte Di Appello Di Bari	36.660,62	RISORSE BILANCIO	DELIBERA C. C. n. 38 del 30/12/2024
111	SI	A	sentenza n. 2619/2024	Riconoscimento Della Legittimità Del Debito Fuori Bilancio, Art. N. 194, 1 Comma, Lett. A) Del D. Lgs. Del 18.08.2000, N. 267, Sentenza N. 2619 Pubblicata Il 12.11.2024 Del Tribunale Di Fogg	23.130,00	VINCOLO AV. ACC.TO	DELIBERA C. C. n. 39 del 30/12/2024
<b>Totale DFB riconosciuto 2024</b>					<b>776.170,67</b>		
<i>di cui lett. e)</i>					<b>51.267,07</b>		
<i>di cui lett. a)</i>					<b>724.903,60</b>		

38

### **Stato di attuazione debiti/crediti società partecipate**

Il Collegio, segnala, altresì, la presenza di situazioni di debito/passività, già asseverati ai sensi dell'art.11, comma 6 lett. J del d.lgs.118/2011, inerenti alle discordanze emerse, in sede di relazione al Rendiconto 2023, dai bilancio delle società partecipata/controllate, che di seguito si riassumono:

debiti/crediti PARTECIPATE	importo	Mancata conciliazione <i>Verbale n. 142 del 13/12/2024</i>
Azienda Servizi Ecologici - A.S.E. S.p.A.	€ 4.823,50	Somma non presente tra i residui passivi dell'Ente. Non risultano definite le discordanze.
Gestione Tributi S.p.A. in liquidazione	€ 353.838,20	Somma non presente tra i residui passivi dell'Ente. Vi è contenzioso pendente.
Consorzio per l'area di sviluppo industriale di Foggia - Consorzio ASI FOGGIA	€ 155.307,11	Somma non presente tra i residui passivi dell'Ente. Non risultano definite le discordanze.
Gruppo di azione locale - GAL Daunofantino S.r.l.	€ 255.602,26	Somma non presente tra i residui passivi dell'Ente. Non risultano definite le discordanze.

Il Collegio dei Revisori ha reiterato la necessità di definire le situazioni di debito emerse dalle asseverazioni dei rispettivi collegi sindacali, ai sensi dell'art. 11, comma 6 lett. J del d.lgs.118/2011, delle società controllate/partecipate surriferite.

### **Stato di attuazione del fondo rischi passività potenziali**

Il Collegio dei revisori rammenta che il fondo passività potenziali è previsto all'art. 167, comma 3 del TUEL, il quale così recita "..... omissis. ....3. È data facoltà agli enti locali di stanziare nella missione "Fondi e accantonamenti", all'interno del programma "Altri fondi", ulteriori accantonamenti



## CITTA' DI MANFREDONIA

Provincia di Foggia

### COLLEGIO REVISORI DEI CONTI

*riguardanti passività potenziali, sui quali non è possibile impegnare e pagare. A fine esercizio, le relative economie di bilancio confluiscono nella quota accantonata del risultato di amministrazione, utilizzabili ai sensi di quanto previsto dall'art. 187, comma 3. Quando si accerta che la spesa potenziale non può più verificarsi, la corrispondente quota del risultato di amministrazione è liberata dal vincolo".*

39

I prelevamenti delle somme accantonate in tale fondo sono disciplinati dal successivo art. 176. Il fondo ha natura facoltativa ed è iscritto, a fronte di passività potenziali, alla missione 20 – “Fondi e accantonamenti”, all’interno del programma 3 – “Altri fondi” del bilancio di previsione.

Come per tutti gli accantonamenti non è possibile impegnare e pagare direttamente sul relativo stanziamento di bilancio, ma è necessario prelevarne le somme necessarie ed imputarle ad idoneo capitolo di spesa. A ciò si provvede con apposita deliberazione dell’organo esecutivo, ovvero della giunta, così come previsto dall’art. 176.

A fine esercizio, le eventuali economie di bilancio a valere sul fondo, non essendo impegnate confluiscono nella quota accantonata del risultato di amministrazione, che potrà essere utilizzato ai sensi dell’art. 187, comma 3. Allorché si accerterà che la spesa potenziale per la quale le somme erano state accantonate non può più verificarsi, essendone venuto meno il rischio, la corrispondente quota di avanzo di amministrazione verrà liberata dal relativo vincolo.

Il Collegio dei Revisori evidenzia che dai Rendiconti (esercizi 2018 – 2023) risultano accantonate le seguenti risorse a copertura di rischi ed oneri per “altre” passività potenziali, come segue:

accantonamenti	Rendiconto 2018	Rendiconto 2019	Rendiconto 2020	Rendiconto 2021	Rendiconto 2022	Rendiconto 2023
Fondo Passività potenziali PRFP	3.419.806,30	3.419.806,30	3.574.924,00	3.574.924,00	3.574.924,00	3.461.439,38
Fondo Passività potenziali	0,00	0,00	0,00	0,00	2.000.000,00	2.000.000,00

Il Collegio dei revisori riporta le somme costituenti i vincoli accantonati nel risultato di amministrazione dal 2018 al 2023:

elenco di dettaglio delle passività potenziali							
n.	dettaglio vincolo	importo PRFP	importo 2019	importo 2020	importo 2021	importo 2022	importo 2023
1	Ente pubblico	8.000,00	8.000,00	8.000,00	8.000,00	8.000,00	8.000,00
2	Persona giuridica	732,00	732,00	732,00	732,00	732,00	732,00
3	Ente pubblico	94.615,13	94.615,13	94.615,13	94.615,13	94.615,13	89.708,63
4	Professionista	20.759,31	20.759,31	20.759,31	20.759,31	20.759,31	20.759,31
5	Professionista	32.294,93	32.294,93	32.294,93	32.294,93	32.294,93	32.294,93
6	Professionista	17.537,51	17.537,51	17.537,51	17.537,51	17.537,51	17.537,51
7	Professionista	34.354,32	34.354,32	34.354,32	34.354,32	34.354,32	34.354,32
8	Professionista	30.527,71	30.527,71	30.527,71	30.527,71	30.527,71	30.527,71
9	Professionista	1.080,00	1.080,00	1.080,00	1.080,00	1.080,00	1.080,00
10	Professionista	18.466,84	18.466,84	18.466,84	18.466,84	18.466,84	18.466,84
11	Persona fisica	101.348,25	101.348,25	101.348,25	101.348,25	101.348,25	0,00
12	Ente pubblico	52.860,43	52.860,43	52.860,43	52.860,43	52.860,43	52.860,43
13	Persona giuridica	7.229,87	7.229,87	7.229,87	7.229,87	7.229,87	0,00
14	Restituzione fondo Regione Puglia	3.000.000,00	3.000.000,00	3.000.000,00	3.000.000,00	3.000.000,00	3.000.000,00
15	dichiarazione 2020 Comandante P.L.	0,00	0,00	155.117,70	155.117,70	155.117,70	155.117,70
16	Passività potenziali 2022	0,00	0,00	0,00	0,00	2.000.000,00	2.000.000,00
	<b>totale</b>	<b>3.419.806,30</b>	<b>3.419.806,30</b>	<b>3.574.924,00</b>	<b>3.574.924,00</b>	<b>5.574.924,00</b>	<b>5.461.439,38</b>



## CITTA' DI MANFREDONIA

Provincia di Foggia

### COLLEGIO REVISORI DEI CONTI

Il Collegio dei Revisori reitera l'intervento degli organi preposti al fine di concludere i procedimenti, riferiti alle singole posizioni suindicate.

40

### 5.2 Enti in disavanzo

Il Collegio dei Revisori ha preso atto che il disavanzo 2023 deriva dalle precedenti operazioni di riaccertamento straordinario, nonché dal piano di riequilibrio finanziario pluriennale approvato nel 2018. I risultati al termine dell'esercizio 2023 sono i seguenti:

	31/12/2023
Risultato di amministrazione (+/-)	€ 85.040.158,99
di cui:	
a) Fondi vincolati	€ 48.262.175,59
b) Fondi accantonati	€ 41.333.433,27
c) Fondi destinati ad investimento	€ -
d) Fondi liberi	€ -
<b>DISAVANZO DA RIPIANARE</b>	<b>-4.555.449,87</b>

Con delibera consiliare n. 30 del 02/10/2015 sulla quale Il Collegio dei Revisori ha espresso il relativo parere per il maggior disavanzo determinato nel rispetto del Decreto del Min. Economia del 2/4/2015, è stato disposto il ripiano in 30 esercizi a quote annuali costanti di euro 590.030,79=, come di seguito rappresentato:

RIPIANO DISAVANZO DA RIACCERTAMENTO STRAORDINARIO		
Anno	DISAVANZO (Del. C.C. n. 30 del 2/10/2015)	
2015	=====	17.700.923,70
2016	590.030,79	17.110.892,91
2017	590.030,79	16.520.862,12
2018	590.030,79	15.930.831,33
2019	590.030,79	15.340.800,54
2020	590.030,79	14.750.769,75
2021	590.030,79	14.160.738,96
2022	590.030,79	13.570.708,17
2023	590.030,79	12.980.677,38
2024	590.030,79	12.390.646,59
2025	590.030,79	11.800.615,80
2026	590.030,79	11.210.585,01
2027	590.030,79	10.620.554,22
2028	590.030,79	10.030.523,43
2029	590.030,79	9.440.492,64
2030	590.030,79	8.850.461,85
2031	590.030,79	8.260.431,06
2032	590.030,79	7.670.400,27
2033	590.030,79	7.080.369,48
2034	590.030,79	6.490.338,69
2035	590.030,79	5.900.307,90
2036	590.030,79	5.310.277,11
2037	590.030,79	4.720.246,32
2038	590.030,79	4.130.215,53
2039	590.030,79	3.540.184,74
2040	590.030,79	2.950.153,95
2041	590.030,79	2.360.123,16
2042	590.030,79	1.770.092,37



## CITTA' DI MANFREDONIA

Provincia di Foggia

### COLLEGIO REVISORI DEI CONTI

2043	590.030,79	1.180.061,58
2044	590.030,79	590.030,79
2045	590.030,79	0,00
	<b>17.700.923,70</b>	

41

Il Collegio dei Revisori prende atto del piano di rientro, delle diverse tipologie di disavanzo, illustrato nella nota integrativa come segue:

TIPOLOGIA DI DISAVANZO	ESERCIZIO	COMPOSIZIONE DISAVANZO	COPERTURA DISAVANZO PER ESERCIZIO**			
			2025	2026	2027	ESERCIZI
Disavanzo derivante dal riaccertamento straordinario dei residui	2015	11.860.615,80	590.030,79	590.030,79	590.030,79	10.090.523,43
Disavanzo da costituzione del FAL (art.52, co. 1-bis, d.l. n.73/2021)						
Disavanzo da stralcio mini cartelle anche ai sensi dell'art. 4, del d.l. n. 41/2021 D.M. 14 luglio 2021						
Disavanzo da stralcio mini cartelle ai sensi dell'art.1 co.252 L.29.12.2022 n.197						
Disavanzo derivante dall'esercizio precedente e dovuto al mancato trasferimento di somme dovute da altri livelli di governo e seguito di sentenze della Corte Cost. o di sentenze esecutiva di altre giurisdizioni (art. 1, co. 876, l. bilancio 2020)						
Disavanzo 2019 derivante dal passaggio dal metodo semplificato al metodo ordinario di calcolo al FCDE						
Disavanzo da ripianare secondo la procedure di cui all'art. 243-bis TUEL (*)	2019	5.763.027,43	1.419.372,65	1.419.372,65	1.419.372,65	1.504.909,48
Disavanzo derivante dalla gestione dell'esercizio n-3						
Disavanzo derivante dalla gestione dell'esercizio n-2						
Disavanzo derivante dalla gestione dell'esercizio n-1						
<b>TOTALE</b>		17.623.643,23	2.009.403,44	2.009.403,44	2.009.403,44	11.595.432,91

Il Collegio dei Revisori ha preso atto:

- il rispetto del piano di rientro;
- la quota del disavanzo tecnico di cui all'art. 3, co. 13, d.lgs. n. 118/2011, sorto in occasione del riaccertamento straordinario dei residui, è stata coperta con risorse di competenza;
- dalla nota integrativa vengono fornite indicazioni sintetiche circa le modalità di copertura contabile del disavanzo applicato al bilancio (art. 4, co. 6, DM 2 aprile 2015).



## CITTA' DI MANFREDONIA

Provincia di Foggia

COLLEGIO REVISORI DEI CONTI

### RIPIANO DISAVANZO DI AMMINISTRAZIONE CUMULATO

Il Collegio dei revisori, di seguito riporta il ripiano del disavanzo di amministrazione cumulato, come rettificato con la nota prot. n. 2002 del 14/01/2023, e successivamente con la deliberazione n. 154/PRSP/2023 del 01/12/2023 della Sezione Regionale di Controllo per la Puglia della Corte dei Conti, che di seguito si rappresenta:

42

RIPIANO DISAVANZO CUMULATO								
anno	DIS_118 (Del. C.C. n. 30 del 2/10/2015)		DIS_243 (Del. C.C. n. 1 del 17/03/2019)		DIS_188 (Del. C.C. n. 29 del 2017)		DIS_CUMULATO	
	QUOTA_118		QUOTA_243		QUOTA_188		QUOTE_CUM.	DIS_CUM.
2015	590.030,79	17.700.923,70	-	14.278.291,31	-	5.536.707,34	590.030,79	17.110.892,91
2016	590.030,79	16.520.862,12	-	-	2.872.487,36	2.664.219,98	3.462.518,15	19.356.155,86
2017	590.030,79	15.930.831,33	-	14.449.365,03	1.332.109,99	1.332.109,99	1.922.140,78	31.712.306,39
2018	1.180.061,58	14.750.769,75	375.877,56	14.056.380,10	1.503.183,75	0,00	3.059.122,89	28.653.183,50
2019	590.030,79	14.160.738,96	1.795.392,63	12.243.880,10	0,00	0,00	2.385.423,42	26.267.760,08
2020	590.030,79	13.570.708,17	1.795.392,63	10.431.380,10	0,00	0,00	2.385.423,42	23.882.336,66
2021	590.030,79	12.980.677,38	1.795.392,63	8.618.880,10	0,00	0,00	2.385.423,42	21.496.913,24
2022	590.030,79	12.390.646,59	1.419.372,65	7.182.400,08	0,00	0,00	2.009.403,44	19.487.509,80
2023	590.030,79	11.800.615,80	1.419.372,65	5.745.920,06	0,00	0,00	2.009.403,44	17.478.106,36
2024	590.030,79	11.210.585,01	1.419.372,65	4.309.440,04	0,00	0,00	2.009.403,44	15.468.702,92
2025	590.030,79	10.620.554,22	1.419.372,65	2.872.960,02	0,00	0,00	2.009.403,44	13.459.299,48
2026	590.030,79	10.030.523,43	1.419.372,65	1.436.480,00	0,00	0,00	2.009.403,44	11.449.896,04
2027	590.030,79	9.440.492,64	1.419.372,61	0,00	0,00	0,00	2.009.403,40	9.440.492,64
2028	590.030,79	8.850.461,85	0,00	0,00	0,00	0,00	590.030,79	8.850.461,85
2029	590.030,79	8.260.431,06	0,00	0,00	0,00	0,00	590.030,79	8.260.431,06
2030	590.030,79	7.670.400,27	0,00	0,00	0,00	0,00	590.030,79	7.670.400,27
2031	590.030,79	7.080.369,48	0,00	0,00	0,00	0,00	590.030,79	7.080.369,48
2032	590.030,79	6.490.338,69	0,00	0,00	0,00	0,00	590.030,79	6.490.338,69
2033	590.030,79	5.900.307,90	0,00	0,00	0,00	0,00	590.030,79	5.900.307,90
2034	590.030,79	5.310.277,11	0,00	0,00	0,00	0,00	590.030,79	5.310.277,11
2035	590.030,79	4.720.246,32	0,00	0,00	0,00	0,00	590.030,79	4.720.246,32
2036	590.030,79	4.130.215,53	0,00	0,00	0,00	0,00	590.030,79	4.130.215,53
2037	590.030,79	3.540.184,74	0,00	0,00	0,00	0,00	590.030,79	3.540.184,74
2038	590.030,79	2.950.153,95	0,00	0,00	0,00	0,00	590.030,79	2.950.153,95
2039	590.030,79	2.360.123,16	0,00	0,00	0,00	0,00	590.030,79	2.360.123,16
2040	590.030,79	1.770.092,37	0,00	0,00	0,00	0,00	590.030,79	1.770.092,37
2041	590.030,79	1.180.061,58	0,00	0,00	0,00	0,00	590.030,79	1.180.061,58
2042	590.030,79	590.030,79	0,00	0,00	0,00	0,00	590.030,79	590.030,79
2043	590.030,79	0,00	0,00	0,00	0,00	0,00	590.030,79	0,00
2044	17.700.923,70		14.278.291,31		5.536.707,34		37.686.996,11	



## CITTA' DI MANFREDONIA

Provincia di Foggia

COLLEGIO REVISORI DEI CONTI

### 6. BILANCIO DI PREVISIONE 2025-2027

43

Il Collegio dei Revisori ha preso atto che:

- il bilancio di previsione proposto deve rispettare il pareggio finanziario complessivo di competenza e gli equilibri di parte corrente e in conto capitale, ai sensi dell'articolo 162 del Tuel;
- le previsioni di bilancio - in ossequio ai principi di veridicità ed attendibilità - devono essere suffragate da analisi e/o studi dei responsabili dei servizi competenti, nel rispetto dell'art. 162, co. 5, TUEL e del postulato n. 5 di cui all'allegato 1 del D.lgs. n. 118/2011;
- l'impostazione del bilancio di previsione 2025-2027 deve garantire il rispetto del saldo di competenza d'esercizio non negativo ai sensi art. 1, comma 821, legge n. 145/2018 con riferimento ai prospetti degli equilibri modificati dal DM 1° agosto 2019;
- le previsioni di competenza devono rispettare il principio generale n.16 e i principi contabili e rappresentano le entrate e le spese che si prevede saranno esigibili in ciascuno degli esercizi considerati anche se l'obbligazione giuridica è sorta in esercizi precedenti.

Le previsioni di competenza per gli anni 2025, 2026 e 2027 confrontate con le previsioni definitive per l'anno 2024 sono così formulate:

ENTRATE	Assestato 2024	Previsione 2025	Previsione 2026	Previsione 2027
Utilizzo avanzo presunto di amministrazione	€ 17.593.984,80	€ 1.855.770,52	€ -	€ -
Fondo pluriennale vincolato	€ 2.987.276,91	€ -	€ -	€ -
<b>Titolo 1 - Entrate correnti di natura tributaria, contributiva e perequativa</b>	€ 37.239.987,72	€ 37.449.808,14	€ 37.249.808,14	€ 37.249.808,14
<b>Titolo 2 - Trasferimenti correnti</b>	€ 22.713.412,91	€ 18.483.872,07	€ 16.383.574,52	€ 14.988.101,69
<b>Titolo 3 - Entrate extratributarie</b>	€ 8.226.786,82	€ 7.562.506,38	€ 7.252.506,38	€ 7.252.506,38
<b>Titolo 4 - Entrate in conto capitale</b>	€ 116.968.437,49	€ 45.030.787,80	€ 9.644.417,00	€ 3.778.205,60
<b>Titolo 5 - Entrate da riduzione di attività finanziarie</b>	€ -	€ -	€ -	€ -
<b>Titolo 6 - Accensione di prestiti</b>	€ 150.000,00	€ -	€ -	€ -
<b>Titolo 7 - Anticipazioni di istituto tesoriere / cassiere</b>	€ 35.000.000,00	€ 35.000.000,00	€ 35.000.000,00	€ 35.000.000,00
<b>Titolo 9 - Entrate in conto di terzi a partite di giro</b>	€ 62.469.000,00	€ 60.959.000,00	€ 60.959.000,00	€ 60.959.000,00
<b>TOTALE COMPLESSIVO ENTRATE</b>	€ 303.348.886,65	€ 206.341.744,91	€ 166.489.306,04	€ 159.227.621,81

SPESE	Assestato 2024	Previsione 2025	Previsione 2026	Previsione 2027
Disavanzo di amministrazione	€ 2.009.403,44	€ 2.009.403,44	€ 2.009.403,44	€ 2.009.403,44
<b>Titolo 1 - Spese correnti</b>	€ 79.109.641,42	€ 59.827.538,10	€ 55.223.976,25	€ 53.776.505,69
<b>Titolo 2 - Spese in conto capitale</b>	€ 119.936.814,69	€ 43.246.233,17	€ 9.516.477,95	€ 4.097.939,05
<b>Titolo 3 - Spese per incremento di attività finanziarie</b>	€ -	€ -	€ -	€ -
<b>Titolo 4 - Rimborso di prestiti</b>	€ 4.823.827,10	€ 5.299.570,20	€ 3.780.448,40	€ 3.384.773,63
<b>Titolo 5 - Chiusura Anticipazioni da istituto tesoriere/cassiere</b>	€ 35.000.000,00	€ 35.000.000,00	€ 35.000.000,00	€ 35.000.000,00
<b>Titolo 7 - Spese per conto terzi e partite di giro</b>	€ 62.469.000,00	€ 60.959.000,00	€ 60.959.000,00	€ 60.959.000,00
<b>TOTALE COMPLESSIVO SPESE</b>	€ 303.348.686,65	€ 206.341.744,91	€ 166.489.306,04	€ 159.227.621,81



## CITTA' DI MANFREDONIA

Provincia di Foggia

COLLEGIO REVISORI DEI CONTI

### 6.1. Fondo pluriennale vincolato (FPV)

44

Le fonti di finanziamento del Fondo pluriennale vincolato iscritto nella parte entrata del bilancio per l'esercizio 2025 sono le seguenti:

	Importo 2025
<b>FPV APPLICATO IN ENTRATA</b>	€ -
FPV di parte corrente applicato	€ -
FPV di parte capitale applicato (al netto dell'indebitamento)	€ -
FPV di parte capitale applicato al bilancio (derivante da indebitamento)	€ -
FPV di entrata per incremento di attività finanziarie	€ -
<b>FPV DETERMINATO IN SPESA</b>	€ -
FPV corrente:	€ -
- quota determinata da impegni da esercizio precedente	€ -
- quota determinata da impegni nell'esercizio cui si riferisce il bilancio	€ -
FPV di parte capitale (al netto dell'indebitamento):	€ -
- quota determinata da impegni/prenotazioni da esercizio precedente	€ -
- quota determinata da impegni/prenotazioni nell'esercizio cui si riferisce il bilancio	€ -
FPV di parte capitale determinato in bilancio (per la parte alimentata solo da indebitamento)	€ -
- quota determinata da impegni/prenotazioni da esercizio precedente	€ -
- quota determinata da impegni/prenotazioni nell'esercizio cui si riferisce il bilancio	€ -
<b>Fondo pluriennale vincolato di spesa per incremento di attività finanziarie</b>	
<b>Fondo pluriennale vincolato FPV - Fonti di finanziamento</b>	
<b>Fonti di finanziamento FPV</b>	<b>Importo 2025</b>
Entrate correnti vincolate	€ -
Entrate correnti non vincolate in deroga per spese di personale	€ -
Entrate correnti non vincolate in deroga per patrocinio legali esterni	€ -
Entrate correnti non vincolate in deroga per reimputazione di impegni assunti sull'esercizio a cui il rendiconto si riferisce, non divenuti esigibili	€ -
Entrate diverse dalle precedenti per reimputazione di impegni assunti sull'esercizio a cui il rendiconto si riferisce, non divenuti esigibili	€ -
<b>Totale FPV entrata parte corrente</b>	€ -
Entrata in conto capitale	€ -
Assunzione prestiti/indebitamento	€ -
<b>Totale FPV entrata parte capitale</b>	€ -
<b>Totale FPV entrata per incremento di attività finanziarie</b>	€ -
	<b>TOTALE</b> € -

Il Collegio dei Revisori ha già in più occasioni evidenziato che il FPV non risulta gestito in fase di previsione, ma risulta attivato solo in fase di rendicontazione, in difformità dai principi contabili.

Il Collegio dei Revisori segnala, con particolare riferimento ai lavori pubblici, che al fine di garantire il migliore utilizzo delle risorse finanziarie destinate a spese di investimento nella costituzione del FPV al 1° gennaio 2025, deve applicare correttamente il Principio contabile applicato della contabilità finanziaria, avuto riguardo in particolare ai punti 5.4.8 (spese di progettazione) e 5.4.9 (spese non ancora impegnate per appalti pubblici di lavori) tenuto conto di quanto previsto dal D.lgs. 36/2023 e di quanto precisato dalla FAQ n. 53 di Arconet.



## CITTA' DI MANFREDONIA

Provincia di Foggia

### COLLEGIO REVISORI DEI CONTI

Il Collegio dei Revisori ha preso atto che la re-imputazione degli impegni di spesa deve essere correlata alla costituzione del FPV da iscrivere in entrata nel bilancio di previsione 2025-2027, nonché con gli impegni pluriennali, al fine di:

- verificare la corretta elaborazione e gestione dei cronoprogrammi
- evidenziare i ritardi nella realizzazione delle spese di investimento per mancata osservanza del cronoprogramma.

Il Collegio dei Revisori, come già segnalato in occasione delle diverse relazioni, ha posto in evidenza che gli investimenti in lavori pubblici non risultano corroborati di idonei cronoprogrammi di esigibilità.

### 6.2 FAL – Fondo anticipazione liquidità

Il Collegio dei Revisori ha segnalato che l'Ente:

- ha richiesto, nel tempo, anticipazioni di liquidità con restituzione oltre l'esercizio per il finanziamento delle spese inerenti al contratto di servizio per la gestione dei rifiuti con la società *in house* ASE SpA;
- ha richiesto e ottenuto nell'esercizio 2014, ai sensi del D.L. n. 35 del 8/04/2013, una anticipazione di liquidità di € 3.791.119,97= dalla Cassa depositi e prestiti (D.M. MEF del 7/8/2015) da destinare al pagamento di debiti certi liquidi ed esigibili, da restituirsi con un piano di ammortamento a rate costanti di anni 20, con rata annua costante di € 219.058,14= il cui costo complessivo è stato di € 4.381.162,80=;
- su segnalazione della Corte dei Conti (Delibera n.57/PRSP/2017), nel 2017, ha modificato le modalità di contabilizzazione dell'anticipazione di liquidità (Deliberazione di C. C. n. 23 del 07/06/2017), attraverso la costituzione di un apposito accantonamento, nel risultato di amministrazione del Rendiconto per l'esercizio 2016, per l'anticipazione di liquidità ancora da restituire pari ad € 3.275.395,66= al netto delle prime tre rate già versate pari ad € 515.724,31= di quota capitale;
- con il rendiconto per l'esercizio 2017, l'Ente ha rettificato il vincolo costituito nel risultato di amministrazione, contabilizzandolo correttamente, come segue:

Fondo anticipazioni liquidità DL 35/2013 (Rimborso anni 20 dal 2015 al 2034)	Quota Interessi FAL	Quota Capitale FAL	Residuo FAL	Situazione FAL
	<b>590.042,83</b>	<b>3.791.119,97</b>	<b>3.791.119,97</b>	<b>Rendiconto</b>
Consuntivo 2015	38.103,00	180.951,59	3.610.168,38	<b>0,00</b>
Consuntivo 2016	52.888,97	166.169,17	3.443.999,21	<b>0,00</b>
Consuntivo 2017	50.454,59	168.603,55	3.275.395,66	<b>3.104.322,07</b>
Consuntivo 2018	47.984,55	171.073,59	3.104.322,07	<b>3.104.322,07</b>
Consuntivo 2019	45.478,32	173.579,82	2.930.742,25	<b>2.930.742,25</b>
Consuntivo 2020	42.935,37	176.122,77	2.754.619,48	<b>2.754.619,48</b>
Consuntivo 2021	40.355,18	178.702,96	2.575.916,52	<b>2.575.916,52</b>
Consuntivo 2022	37.737,18	181.320,96	2.394.595,56	<b>2.394.595,56</b>
Consuntivo 2023	35.080,82	183.977,32	2.210.618,24	<b>2.210.618,24</b>
Pre-consuntivo 2024 (da confermare)	32.385,56	186.672,58	2.023.945,66	
Previsione 2025	29.650,80	189.407,34	1.834.538,32	
Previsione 2026	26.875,99	192.182,15	1.642.356,17	
Previsione 2027	24.060,52	194.997,62	1.447.358,55	



## CITTA' DI MANFREDONIA

Provincia di Foggia

### COLLEGIO REVISORI DEI CONTI

46

Il Collegio dei Revisori ha verificato che:

- l'Ente, nel bilancio di previsione 2025-2027, ha rispettato le disposizioni di cui all'art. 52, co.1-bis, d.l.n.73/2021, conv. nella legge n. 106/2021, per il ripiano delle quote dell'eventuale disavanzo derivante dal riappostamento del FAL;
- l'Ente ha rispettato nel bilancio di previsione 2025-2027, le disposizioni di cui all'art.52, co.1-ter, d.l.n.73/2021, conv. nella l. 106/2021, in relazione alle modalità di contabilizzazione del FAL e ha stanziato nel titolo 4 di spesa l'importo della rate di ammortamento del FAL, come segue:

PREVISIONE SPESA	Previsione 2025	Previsione 2026	Previsione 2027
Rimborso quota FAL DL_35 (Spesa Titolo 4 - Cap. 7082)	€ 189.407,34	€ 192.182,15	€ 194.997,62
Pagamento interessi FAL DL_35 (Spesa Titolo 1 - Cap. 4790)	€ 29.650,80	€ 26.875,99	€ 24.060,52

- l'Ente ha iscritto nell'entrata del bilancio le risorse liberate a seguito della riduzione del FAL nell'apposita voce denominata "*Utilizzo fondo anticipazioni di liquidità*" (che consente anche agli enti in disavanzo di poter applicare queste somme, in deroga ai cc. 897-898 della legge n. 145/2018)

TIPO	Importo	Avanzo presunto 2025
Avanzo accantonato	€ 186.672,58	Utilizzo risultato di amministrazione presunto per FAL

- nella Nota integrativa al Bilancio è stata data evidenza, in forma sintetica, delle modalità di copertura delle spese per il rimborso della quota di capitale dell'anticipazione.



## CITTA' DI MANFREDONIA

Provincia di Foggia

COLLEGIO REVISORI DEI CONTI

### 6.3. Equilibri di bilancio

47

Gli equilibri richiesti dal comma 6 dell'art.162 del TUEL sono così assicurati:

#### Equilibri di parte corrente

EQUILIBRIO ECONOMICO-FINANZIARIO		2025 Previsioni di competenza	2026 Previsioni di competenza	2027 Previsioni di competenza
Fondo di cassa all'inizio dell'esercizio		85.285.023,97		
A) Fondo pluriennale vincolato di entrata per spese correnti	(+)	0,00	0,00	0,00
Q1) Fondo pluriennale vincolato per spese titolo 2.04 Altri trasferimenti in conto capitale iscritto in entrata	(+)	0,00	0,00	0,00
AA) Recupero disavanzo di amministrazione esercizio precedente	(-)	2.009.403,44	2.009.403,44	2.009.403,44
B) Entrate Titoli 1.00 - 2.00 - 3.00 <i>di cui per estinzione anticipata di prestiti</i>	(+)	63.496.186,59 0,00	60.885.889,04 0,00	59.490.416,21 0,00
C) Entrate Titolo 4.02.06 - Contributi agli investimenti direttamente destinati al rimborso dei prestiti da amministrazioni pubbliche	(+)	0,00	0,00	0,00
D) Spese Titolo 1.00 - Spese correnti <i>di cui:</i> - fondo pluriennale vincolato - fondo crediti di dubbia esigibilità	(-)	59.827.538,10 0,00 3.690.642,42	55.223.976,25 0,00 3.642.274,70	53.776.505,69 0,00 3.642.274,70
E) Spese Titolo 2.04 - Altri trasferimenti in conto capitale <sup>(5)</sup> <i>di cui fondo pluriennale vincolato</i>	(-)	0,00 0,00	0,00 0,00	0,00 0,00
F) Spese Titolo 4.00 - Quote di capitale amm.to dei mutui e prestiti obbligazionari <i>di cui per estinzione anticipata di prestiti</i> <i>di cui Fondo anticipazioni di liquidità</i>	(-)	5.299.570,20 0,00 0,00	3.780.448,40 0,00 0,00	3.384.773,63 0,00 0,00
<b>G) Somma finale (G=A+Q1-AA+B+C-D-E-F)</b>		<b>- 3.640.325,15</b>	<b>- 127.939,05</b>	<b>319.733,45</b>
<b>ALTRE POSTE DIFFERENZIALI, PER ECCEZIONI PREVISTE DA NORME DI LEGGE E DA PRINCIPI CONTABILI, CHE HANNO EFFETTO SULL'EQUILIBRIO EX ARTICOLO 162, COMMA 6, DEL TESTO UNICO DELLE LEGGI SULL'ORDINAMENTO DEGLI ENTI LOCALI</b>				
H) Utilizzo risultato di amministrazione presunto per spese correnti e per rimborso dei prestiti <sup>(2)</sup> <i>di cui per estinzione anticipata di prestiti</i>	(+)	1.855.770,52 0,00	0,00	0,00
I) Entrate di parte capitale destinate a spese correnti in base a specifiche disposizioni di legge o dei principi contabili <i>di cui per estinzione anticipata di prestiti</i>	(+)	2.314.725,58 2.314.725,58	753.400,00 753.400,00	305.727,50 305.727,50
L) Entrate di parte corrente destinate a spese di investimento in base a specifiche disposizioni di legge o dei principi contabili	(-)	530.170,95	625.460,95	625.460,95
M) Entrate da accensione di prestiti destinate a estinzione anticipata dei prestiti	(+)	0,00	0,00	0,00
<b>EQUILIBRIO DI PARTE CORRENTE <sup>(3)</sup></b>				
<b>O=G+H+I-L+M</b>		<b>0,00</b>	<b>- 0,00</b>	<b>0,00</b>



# CITTA' DI MANFREDONIA

Provincia di Foggia

COLLEGIO REVISORI DEI CONTI

## Equilibri di parte capitale e equilibrio finale

EQUILIBRIO ECONOMICO-FINANZIARIO		2025 Previsioni di competenza	2026 Previsioni di competenza	2027 Previsioni di competenza
P) Utilizzo risultato di amministrazione presunto per spese di investimento <sup>(2)</sup>	(+)	0,00	-	-
Q) Fondo pluriennale vincolato di entrata per spese in conto capitale	(+)	0,00	0,00	0,00
Q1) Fondo pluriennale vincolato per spese titolo 2.04 Altri trasferimenti in conto capitale iscritto in entrata	(-)	0,00	0,00	0,00
J2) Fondo pluriennale vincolato per spese Titolo 3.01 Acquisizioni di attività finanziarie iscritto in entrata	(+)	0,00	0,00	0,00
R) Entrate Titoli 4.00-5.00-6.00	(+)	45.030.787,80	9.644.417,00	3.778.205,60
C) Entrate Titolo 4.02.06 - Contributi agli investimenti direttamente destinati al rimborso dei prestiti da amministrazioni pubbliche	(-)	0,00	0,00	0,00
I) Entrate di parte capitale destinate a spese correnti in base a specifiche disposizioni di legge o dei principi contabili	(-)	2.314.725,58	753.400,00	305.727,50
S1) Entrate Titolo 5.02 per Riscossione crediti di breve termine	(-)	0,00	0,00	0,00
S2) Entrate Titolo 5.03 per Riscossione crediti di medio-lungo termine	(-)	0,00	0,00	0,00
T) Entrate Titolo 5.04 relative a Altre entrate per riduzioni di attività finanziaria	(-)	0,00	0,00	0,00
L) Entrate di parte corrente destinate a spese di investimento in base a specifiche disposizioni di legge o dei principi contabili	(+)	530.170,95	625.460,95	625.460,95
M) Entrate da accensione di prestiti destinate a estinzione anticipata dei prestiti	(-)	0,00	0,00	0,00
U) Spese Titolo 2.00 - Spese in conto capitale di cui fondo pluriennale vincolato di spesa	(-)	43.246.233,17 0,00	9.516.477,95 0,00	4.097.939,05 0,00
V) Spese Titolo 3.01 per Acquisizioni di attività finanziarie <sup>(5)</sup> di cui Fondo pluriennale vincolato	(-)	0,00 0,00	0,00 0,00	0,00 0,00
E) Spese Titolo 2.04 - Altri trasferimenti in conto capitale <sup>(5)</sup> di cui fondo pluriennale vincolato	(+)	0,00 0,00	0,00 0,00	0,00 0,00
<b>EQUILIBRIO DI PARTE CAPITALE</b>				
<b>Z = P+Q-Q1+J2+R-C-I-S1-S2-T-L-M-U-V+E</b>		<b>0,00</b>	<b>0,00</b>	<b>0,00</b>
J) Utilizzo risultato di amministrazione per l'incremento di attività finanziarie	(+)	0,00	-	-
J1) Fondo pluriennale vincolato per incremento di attività finanziarie iscritto in entrata	(+)	0,00	0,00	0,00
J2) Fondo pluriennale vincolato per spese Titolo 3.01 Acquisizioni di attività finanziarie iscritto in entrata	(-)	0,00	0,00	0,00
S1) Entrate Titolo 5.02 per Riscossione crediti di breve termine	(+)	0,00	0,00	0,00
S2) Entrate Titolo 5.03 per Riscossione crediti di medio-lungo termine	(+)	0,00	0,00	0,00
T) Entrate Titolo 5.04 relative a Altre entrate per riduzioni di attività finanziaria	(+)	0,00	0,00	0,00
X1) Spese Titolo 3.02 per Concessione crediti di breve termine <sup>(5)</sup> di cui Fondo pluriennale vincolato	(-)	0,00 0,00	0,00 0,00	0,00 0,00
X2) Spese Titolo 3.03 per Concessione crediti di medio-lungo termine <sup>(5)</sup> di cui Fondo pluriennale vincolato	(-)	0,00 0,00	0,00 0,00	0,00 0,00
Y) Spese Titolo 3.04 per Altre spese per acquisizioni di attività finanziarie <sup>(5)</sup> di cui Fondo pluriennale vincolato	(-)	0,00 0,00	0,00 0,00	0,00 0,00
<b>EQUILIBRIO FINALE</b>				
<b>W = O +J+J1-J3+Z+S1+S2+T-X1-X2-Y</b>		<b>0,00</b>	<b>0,00</b>	<b>0,00</b>
<b>Saldo corrente ai fini della copertura degli investimenti pluriennali <sup>(4)</sup>:</b>				
Equilibrio di parte corrente (O)		<b>0,00</b>	0,00	0,00
Utilizzo risultato di amministrazione presunto per il finanziamento di spese correnti e del rimborso prestiti (H) al netto del fondo anticipazione di liquidità	(-)	1.855.770,52		
<b>Equilibrio di parte corrente ai fini della copertura degli investimenti pluriennali</b>		<b>1.855.770,52</b>	<b>0,00</b>	<b>0,00</b>

L'equilibrio finale è pari a zero.



## CITTA' DI MANFREDONIA

Provincia di Foggia

COLLEGIO REVISORI DEI CONTI

Il Collegio dei Revisori ha preso atto che:

- per € 530.170,95= risultano entrate di parte corrente destinate a spese in conto capitale come di seguito specificato:

49

ENTRATE DI PARTE CORRENTE CHE FINANZIANO SPESE DI INVESTIMENTO																	
2025					2026					2027							
CAP	descrizione	Entrate correnti	CAP	descrizione	spese investimento	CAP	descrizione	Entrate correnti	CAP	descrizione	spese investimento	CAP	descrizione	Entrate correnti	CAP	descrizione	spese investimento
816	Loculi cimiteriali rientrati nelle disponibilità del Comune (Cap. S. 6912)	500.000,00	6912	Trasformazione manufatti/loculi (Cap. E. 816)	500.000,00	816	Loculi cimiteriali rientrati nelle disponibilità del Comune (Cap. S. 6912)	500.000,00	6912	Trasformazione manufatti/loculi (Cap. E. 816)	500.000,00	816	Loculi cimiteriali rientrati nelle disponibilità del Comune (Cap. S. 6912)	500.000,00	6912	Trasformazione manufatti/loculi (Cap. E. 816)	500.000,00
495	Sanzioni abbandono rifiuti (Cap.S. 6115)	15.000,00	6115	Acquisto apparecchiature videosorveglianza abbandono rifiuti (Cap. E. 495)	15.000,00	495	Sanzioni abbandono rifiuti (Cap.S. 6115)	15.000,00	6115	Acquisto apparecchiature videosorveglianza abbandono rifiuti (Cap. E. 495)	15.000,00	495	Sanzioni abbandono rifiuti (Cap.S. 6115)	15.000,00	6115	Acquisto apparecchiature videosorveglianza abbandono rifiuti (Cap. E. 495)	15.000,00
494	Violazione di norme in materia di circolazione stradale (Capp.S. 2796-2803-2884-2896-4120-6074-6093)	650.000,00	6074	Acquisto automezzi, mobili e materiale informatico (Cap. E. 494)	15.170,95	494	Violazione di norme in materia di circolazione stradale (Capp.S. 2796-2803-2884-2896-4120-6074-6093)	650.000,00	6074	Acquisto automezzi, mobili e materiale informatico (Cap. E. 494)	15.170,95	494	Violazione di norme in materia di circolazione stradale (Capp.S. 2796-2803-2884-2896-4120-6074-6093)	650.000,00	6074	Acquisto automezzi, mobili e materiale informatico (Cap. E. 494)	15.170,95
			6093	Acquisti per potenziamento sicurezza urbana e stradale (Cap. E. 494)	0,00				6093	Acquisti per potenziamento sicurezza urbana e stradale (Cap. E. 494)	95.290,00				6093	Acquisti per potenziamento sicurezza urbana e stradale (Cap. E. 494)	95.290,00
		<b>1.165.000,00</b>			<b>530.170,95</b>			<b>1.165.000,00</b>			<b>625.460,95</b>			<b>1.165.000,00</b>			<b>625.460,95</b>

- per € 2.314.725,58= risultano entrate in conto capitale destinate a spese correnti come di seguito specificato:

ENTRATE DI PARTE CAPITALE CHE FINANZIANO SPESE CORRENTI																	
2025					2026					2027							
CAP	descrizione	Entrate c/capitale	CAP	descrizione	Spese correnti	CAP	descrizione	Entrate c/capitale	CAP	descrizione	Spese correnti	CAP	descrizione	Entrate c/capitale	CAP	descrizione	Spese correnti
862	Alienazione beni piano alienazioni (Cap. S. 7084)	2.314.725,58	7084	Estinzione anticipata quota capitale mutui (Cap. E. 862)	2.314.725,58	862	Alienazione beni piano alienazioni (Cap. S. 7084)	753.400,00	7084	Estinzione anticipata quota capitale mutui (Cap. E. 862)	753.400,00	862	Alienazione beni piano alienazioni (Cap. S. 7084)	305.727,50	7084	Estinzione anticipata quota capitale mutui (Cap. E. 862)	305.727,50
		<b>2.314.725,58</b>			<b>2.314.725,58</b>			<b>753.400,00</b>			<b>753.400,00</b>			<b>305.727,50</b>			<b>305.727,50</b>



## CITTA' DI MANFREDONIA

Provincia di Foggia

### COLLEGIO REVISORI DEI CONTI

Il Collegio dei Revisori ha preso atto, altresì, che nel Bilancio di Previsione 2025-2027 è stata prevista l'applicazione di euro 1.669.097,94= quale quota di **avanzo vincolato presunto**, come di seguito specificato:

50

AVANZO VINCOLATO PRESUNTO 2024 APPLICATO AL BILANCIO 2025						
ESERCIZIO 2025						
CAP	avanzo applicato	Entrate correnti	CAP	descrizione	spesa finanziata con avanzo	tipologia avanzo
311	Contrib. reg.le compensaz. riduzione ricavi servizio T.P.L.-D.G.R. 1669/2020 (Cap. S.4332)	22.024,24	4332	Compensazione minori ricavi T.P.L. - D.G.R. 1669/2020 (Cap. E 311)	22.024,24	avanzo da trasferimenti
314	Contr. prov.le compensaz. minori ricavi titoli viaggio gratuiti (Cap. S. 4333)	15.570,00	4333	Contr. prov.le compensaz. minori ricavi titoli viaggio gratuiti (Cap. E 314)	15.570,00	avanzo da trasferimenti
323	FNPS 2022 (Cap. S. 5066)	141.074,01	5066	FNPS 2022 (Cap. E. 323)	141.074,01	avanzo da trasferimenti
326	Fondo povertà 2022 (Cap. S. 5069)	569.631,17	5069	Fondo povertà 2022 (Cap. E. 326)	569.631,17	avanzo da trasferimenti
1559	Piano reg.le politiche della famiglia (Cap. S. 5402)	72.798,52	5402	Piano reg.le politiche della famiglia (Cap. E 1559)	72.798,52	avanzo da trasferimenti
	Piano manutenzione strade	848.000,00	4140	Piano manutenzione strade	848.000,00	avanzo da vincoli formalmente attribuiti dall'ente
		<b>1.669.097,94</b>			<b>1.669.097,94</b>	

Il Collegio dei Revisori ha preso atto che nel Bilancio di Previsione 2025-2027 è stata prevista la somma di euro 186.672,58= quale applicazione di **avanzo accantonato presunto**, per la quota 2024 liberata del F.A.L. come di seguito precisato:

avanzo presunto	Importo	
Avanzo accantonato	€ 186.672,58	H) Utilizzo risultato di amministrazione presunto per spese correnti e per rimborso dei prestiti

Il Collegio dei Revisori ha verificato che l'Ente:

- ha allegato i prospetti A1 e A2 avendo applicato avanzo presunto per le quote accantonate del FAL;
- in sede di bilancio di previsione ha applicato la quota del risultato di amministrazione liberata a seguito della riduzione del FAL, sulla base della determinazione del risultato presunto di amministrazione. Ha dato evidenza in nota integrativa della modalità di copertura delle rate di ammortamento delle anticipazioni di liquidità finanziate da entrate correnti, e non dall'utilizzo del FAL stesso.



## CITTA' DI MANFREDONIA

Provincia di Foggia

COLLEGIO REVISORI DEI CONTI

### 6.4. Previsioni di cassa

La situazione di cassa dell'Ente al 31 dicembre degli ultimi tre esercizi presenta i seguenti risultati:

Situazione di cassa	2022	2023	2024
Disponibilità:	€ 63.910.404,45	€ 74.302.291,63	€ 85.285.023,97
di cui cassa vincolata	€ 22.638.449,63	€ 23.285.993,96	€ 37.971.523,03
anticipazioni non estinte al 31/12	€ -	€ -	€ -

La situazione di cassa al termine dell'esercizio 2024 è la seguente:

SCRITTURE CONTABILI DEL COMUNE DI MANFREDONIA			
<b>FONDO DI CASSA DELL'ENTE</b>	<b>01/01/2024</b>	<b>+</b>	<b>74.311.618,97</b>
REVERSALI EMESSE	31/12/2024	+	66.011.804,59
MANDATI EMESSI	31/12/2024	-	55.034.160,82
<b>FONDO DI CASSA DELL'ENTE</b>	<b>31/12/2024</b>		<b>85.289.262,74</b>
CONTABILITA' DEL TESORIERE - BANCA BPM SPA N. 8461			
<b>FONDO DI CASSA DEL TESORIERE</b>	<b>01/01/2024</b>	<b>+</b>	<b>74.311.618,97</b>
RISCOSSIONI	31/12/2024	+	66.010.193,65
PAGAMENTI	31/12/2024	-	55.034.160,82
RISCOSSIONI DA REGOLARIZZARE	31/12/2024	+	1.610,94
PAGAMENTI DA REGOLARIZZARE	31/12/2024	-	-
<b>Giacenza di cassa Tesoriere</b>	<b>31/12/2024</b>		<b>85.289.262,74</b>
PROSPETTO DI RACCORDO			
<b>FONDO DI CASSA DELL'ENTE</b>	<b>31/12/2024</b>	<b>+</b>	<b>85.289.262,74</b>
RISCOSSIONI DA REGOLARIZZARE	31/12/2024	+	-
REVERSALI NON TRASMESSE	31/12/2024	-	-
REVERSALI DA RISCUOTERE	31/12/2024	-	-
PAGAMENTI DA REGOLARIZZARE	31/12/2024	-	-
MANDATI NON TRASMESSI	31/12/2024	+	-
MANDATI DA PAGARE	31/12/2024	+	-
<b>Saldo di cassa riconciliato</b>	<b>31/12/2024</b>		<b>85.289.262,74</b>
<b>Saldo di diritto (BPM SPA)</b>			<b>85.289.262,74</b>
<b>Saldo di fatto (BPM SPA)</b>			<b>85.289.262,74</b>



## CITTA' DI MANFREDONIA

Provincia di Foggia

### COLLEGIO REVISORI DEI CONTI

Il fondo iniziale di cassa al 01.01.2025 comprende la cassa vincolata per euro 37.971.523,03=.

52

La liquidità è incrementata dalla presenza di risorse sui conti postali che di seguito si riportano:

CONTI POSTALI - COMUNE DI MANFREDONIA			
descrizione conto	N. Conto	IBAN	Importo
Servizio Tesoreria	13669718	IT55 D076 0115 7000 0001 3669 718	€ 2.501.812,67
Fitti Patrimoniali Banchi Box Mercato Ortofrutticolo	1039408131	IT31 V076 0115 7000 0103 9408 131	€ 332,96
Canoni di Concessione	1039407869	IT04 Q076 0115 7000 0103 9407 869	€ 1.622,12
Pubbliche Affissioni Canoni Impianti Pubblicitari	1039407802	IT87 V076 0115 7000 0103 9407 802	€ 8.084,09
Verbali ZTL Violazioni Codice Strada	1039408610	IT84 S076 0115 7000 0103 9408 610	€ 3.287,68
Verbali PHOTORED Violazione Codice Strada	1039408487	IT02 Q076 0115 7000 0103 9408 487	€ 3.414,26
Verbali Ordin. Violazioni Codice Strada	1039408461	IT82 G076 0115 7000 0103 9408 461	€ 104.390,51
Comune di Manfredonia Servizio Tesoreria - Tari Giornaliera	1039408370	IT17 G076 0115 7000 0103 9408 370	€ 1.889,68
Contributo Mensa Scolastica Trasporto Alunni	1039408230	IT74 V076 0115 7000 0103 9408 230	€ 3.759,69
Acquedotto Rurale Frazione Montagna	1039407927	IT43 F076 0115 7000 0103 9407 927	€ 11.309,92
COSAP Permanente e Temporanea	1039408081	IT60 G076 0115 7000 0103 9408 081	€ 35.730,73
Oneri di Urbanizzazione	1039408297	IT88 Q076 0115 7000 0103 9408 297	€ 13.105,55
Sanzioni Amministrative	1039408339	IT74 F076 0115 7000 0103 9408 339	€ 79.551,69
Altre Entrate e Fitti	1039408651	IT93 G076 0115 7000 0103 9408 651	€ 19.892,99
Ruoli post Riforma (no esterno)	86387610	IT 94 G076 0115 7000 0008 6387610	€ 8.774,41
<b>SALDO CONTI POSTALI AL 31/12/2024</b>			<b>2.796.958,95</b>

La situazione di cassa è intaccata da pignoramenti presso terzi come di seguito dettagliati:

SITUAZIONE AL 31/12/2024					
TIPO	NUM.	COGNOME/DENOMINAZIONE	TIPOLOGIA	IMPORTO INIZIALE	Importo ACCANTONATO
TESORIERE	421851	EDIL TER SRL DEL GEOM. TERRONE	PIGNORAMENTO PRESSO TERZI NOT. 24/07/2024	39.975,00	39.975,00
TESORIERE	2211070	CAPUTO DONATO	PIGNORAMENTO PRESSO TERZI NOT. 04/11/2022	24.886,62	24.886,62
TESORIERE	2212160	VALENTINO SALVATORE	PIGNORAMENTO PRESSO TERZI NOT. 16/12/2022	6.292,34	6.292,34
POSTE	445/17	BT SUD SRL	PIGNORAMENTO PRESSO TERZI NOT. 24/01/2018	3.081,42	3.081,42
POSTE	SN/2028	DE SIMONE MATTEO	PIGNORAMENTO PRESSO TERZI NOT. 08/06/2018	1.761,81	1.761,81
POSTE	581/19	A.T.S. MONTEMAGGIORE	PIGNORAMENTO PRESSO TERZI NOT. 03/12/2019	45.956,10	45.956,10
POSTE	485/2021	LA MUCAFER SOC.COOP.	PIGNORAMENTO PRESSO TERZI NOT. 16/03/2022	88.445,45	88.445,45
MPS SPA	D.I. 876/2022	EDIL TER SRL	PIGNORAMENTO SU CONTO MPS SPA	39.000,00	39.000,00
<b>TOTALE PIGNORAMENTI</b>				<b>249.398,74</b>	<b>249.398,74</b>
				<i>di cui su BPM SPA</i>	<i>71.153,96</i>
				<i>di cui su POSTE SPA</i>	<i>139.244,78</i>
				<i>di cui su MPS SPA</i>	<i>39.000,00</i>

Il Collegio dei Revisori ha verificato che:

- l'Ente si è dotato di scritture contabili atte a determinare in ogni momento l'entità della giacenza della cassa vincolata per rendere possibile la conciliazione con la cassa vincolata del tesoriere;
- il saldo di cassa non negativo garantisce il rispetto del comma 6 dell'art. 162 del TUEL;
- le entrate riscosse dagli addetti alla riscossione non vengono versate integralmente presso il conto di tesoreria dell'Ente con la periodicità prevista dalla normativa o dai regolamenti (si fa riferimento alle entrate della sosta a pagamento);
- la previsione di cassa relativa all'entrata è effettuata tenendo conto del *trend* della riscossione nonché di quanto accantonato al Fondo Crediti dubbia esigibilità di competenza e in sede di rendiconto per le relative entrate;
- gli stanziamenti di cassa comprendono le previsioni di riscossioni e pagamenti in conto competenza e in conto residui e sono elaborate in considerazione dei presumibili ritardi nella riscossione e nei pagamenti delle obbligazioni già esigibili;



## CITTA' DI MANFREDONIA

Provincia di Foggia

### COLLEGIO REVISORI DEI CONTI

- i singoli dirigenti o responsabili dei servizi non hanno partecipato all'elaborazione delle proposte di previsione autorizzatorie di cassa e al programma dei pagamenti al fine di evitare che nell'adozione dei provvedimenti che comportano impegni di spesa vengano causati ritardi nei pagamenti e la formazione di debiti pregressi nonché la maturazione di interessi moratori con conseguente responsabilità disciplinare e amministrativa;
- le previsioni di cassa per la spesa corrente, per il rimborso di prestiti e per le altre spese correnti o di investimento finanziate con applicazione dell'avanzo libero o con il margine differenziale di competenza sono state determinate sulla base della sommatoria delle entrate correnti che si presume di riscuotere e della giacenza iniziale di cassa libera.
- le previsioni di cassa per la spesa del titolo II non tengono conto dei cronoprogrammi dei singoli interventi e delle correlate imputazioni agli esercizi successivi, in quanto gli uffici tecnici non gestiscono la fase di programmazione e gestione attraverso idonei cronoprogrammi di esigibilità;
- le previsioni di cassa per le entrate da contributi in conto capitale e da ricorso all'indebitamento sono coerenti con le previsioni delle correlate spese del titolo II finanziate dalle medesime entrate senza generare fittizio surplus di entrata vincolata con il conseguente incremento delle previsioni di cassa della spesa corrente.

53

Il Collegio dei Revisori ritiene che:

- le previsioni di cassa rispecchiano gli effettivi andamenti delle entrate e delle spese;
- non sono state effettuate sovrastime nella previsione della riscossione di entrate con il rischio di consentire autorizzazioni di spesa per le quali si genereranno ritardi nei pagamenti e formazione di debiti pregressi in violazione dell'art. 183, co. 8, del TUEL.

Il Collegio dei Revisori ha verificato che la programmazione dell'Ente non tiene conto delle transazioni non monetarie correlate alla gestione patrimoniale (esempio: opere a scomputo, conferimenti, etc..). Ciò in quanto la programmazione delle opere pubbliche è carente di tali interventi.

### 6.5. Utilizzo proventi alienazioni

Il Quadro delle risorse derivanti dalla vendita di beni immobili facenti parte del patrimonio immobiliare destinate alla riduzione/estinzione anticipata di mutui e prestiti, è il seguente:

Tipologia immobile	Stima	Previsione 2025	Previsione 2026	Previsione 2027
Terreno edificabile Gozzini	384.880,00	384.880,00		
Aree e immobili via T. del Carmine	680.000,00	680.000,00		
Aree e immobili Lido Romagna	98.825,18	98.825,18		
Chiosco "La Rotonda"	246.937,00	246.937,00		
Alloggio Contrada Pasini	53.000,00		53.000,00	
Ex Scuola Materna via S. Francesco	305.727,50			305.727,50
immobile Borgo Mezzanone F.132 P.IIa 585 sub. 1	8.000,00	8.000,00		
immobile Borgo Mezzanone F.132 P.IIa 585 sub. 2	31.200,00	31.200,00		
immobile Borgo Mezzanone F.132 P.IIa 585 sub. 3	10.560,00	10.560,00		
immobile Borgo Mezzanone F.132 P.IIa 585 sub. 4	7.600,00	7.600,00		
immobile Borgo Mezzanone F.132 P.IIa 585 sub. 5	10.500,00	10.500,00		
immobile Borgo Mezzanone F.132 P.IIa 585 sub. 6	26.800,00	26.800,00		
immobile Borgo Mezzanone F.132 P.IIa 585 sub. 8	42.420,00	42.420,00		
immobile Borgo Mezzanone F.132 P.IIa 585 sub. 9 e 10	49.535,20	49.535,20		



## CITTA' DI MANFREDONIA

Provincia di Foggia

### COLLEGIO REVISORI DEI CONTI

immobile Borgo Mezzanone F.132 P.IIa 585 sub. 11	3.960,00	3.960,00		
immobile Borgo Mezzanone F.132 P.IIa 586 sub. 5, 6, 7	49.280,00	49.280,00		
<b>Chiosco con area annessa Villagio Pescatori</b>	<b>95.702,00</b>	<b>95.702,00</b>		
Area chiosco Edicola via Barletta	30.236,00	30.236,00		
Area chiosco gelateria via dell'Arcangelo	30.236,00	30.236,00		
Area chiosco Bar Via Barletta	42.500,00	42.500,00		
Area chiosco Edicola Via Dante Alighieri	33.259,60	33.259,60		
Area chiosco Via S. Giovanni Bosco	30.236,00	30.236,00		
Chiosco con area annessa Piazzale Ferri	83.781,00	83.781,00		
Area chiosco via Scaloria	33.259,60	33.259,60		
Area chiosco via Di Vittorio	30.236,00	30.236,00		
Area chiosco viale Michelangelo	30.236,00	30.236,00		
Area chiosco viale del Commercio	30.236,00	30.236,00		
Area chiosco Piazzale Galli	79.180,00	79.180,00		
Immobile Via Maddalena, 138	226.100,00		226.100,00	
Immobile Via Maddalena, 134	124.100,00		124.100,00	
Immobile Via Maddalena, 31	83.300,00		83.300,00	
Immobile Via Seminario, 9	93.500,00		93.500,00	
Immobile Via Seminario, 11	93.500,00		93.500,00	
Immobile Via Seminario, 13	79.900,00		79.900,00	
Chiosco e area annessa viale Miramare	81.600,00	81.600,00		
Terreno Loc. Vigna Balsamo	10.500,00	10.500,00		
Area Via 1° Maggio	4.730,00	4.730,00		
Area vicolo Mozzillo	16.000,00	16.000,00		
Area zona B34 Siponto	2.300,00	2.300,00		
<b>TOTALI</b>	<b>3.373.853,08</b>	<b>2.314.725,38</b>	<b>753.400,00</b>	<b>305.727,50</b>

54

Il programma risulta coerente con il PRFP approvato il quale prevede la destinazione dei proventi da alienazione all'estinzione anticipata dei mutui e prestiti.

T	CAP	CAPITOLO ENTRATA	Residui	Assestato 2024	Previsione 2025	Previsioni 2026	Previsioni 2026
4	862	Alienazione beni piano alienazioni (Cap. S. 7084)	257.487,33	1.735.955,58	2.314.725,58	753.400,00	305.727,50
		<b>TOTALE</b>			<b>2.314.725,58</b>	<b>753.400,00</b>	<b>305.727,50</b>
T	CAP	CAPITOLO SPESA	Residui	Assestato 2024	Previsione 2025	Previsioni 2026	Previsioni 2026
4	7084	Estinzione anticipata quota capitale mutui (Cap. E 862)	-	1.735.955,58	2.314.725,58	753.400,00	305.727,50
		<b>TOTALE</b>			<b>2.314.725,58</b>	<b>753.400,00</b>	<b>305.727,50</b>

Il Collegio dei Revisori ha preso atto che l'Ente ha soddisfatto le seguenti condizioni:

- non ha registrato, con riferimento al bilancio consolidato dell'esercizio precedente, un rapporto tra totale delle immobilizzazioni e debiti da finanziamento superiore al 2%.
- non ha rilevato incrementi di spesa corrente ricorrente (cfr.: All. 7 al d.lgs. n. 118/2011)
- è in regola con gli accantonamenti al FCDE
- non si è avvalso della facoltà di cui al co. 866, art. 1, legge n. 205/2017, così come modificato dall'art. 11-bis, comma 4, d.l. 14 dicembre 2018, n. 135.



## CITTA' DI MANFREDONIA

Provincia di Foggia

### COLLEGIO REVISORI DEI CONTI

55

Il Collegio dei Revisori, rammenta che i proventi da alienazione del patrimonio disponibile (ai sensi dell'art.1 comma 443 della legge 228/2012 e dell'art. 56 bis, comma 11, D.L.n.69/2013), nella misura del 10% devono finanziare obbligatoriamente e prioritariamente l'estinzione anticipata dei mutui e poi le spese di investimento. Per i proventi derivanti dalla cessione di aree oggetto di trasferimento demaniale si applica quanto previsto dall'art. 56 bis, comma 10 D.L. n.69/2013.

#### **6.6. Risorse derivanti da rinegoziazione mutui**

Il Collegio dei Revisori ha preso atto che l'Ente non si è avvalso della facoltà di rinegoziare mutui e prestiti per finanziare, in deroga, spese di parte corrente ai sensi dell'art. 7 comma 2 del D.L. 78/2015.

#### **6.7. Entrate e spese di carattere non ripetitivo**

Il Collegio rammenta che le entrate sono distinte in ricorrenti e non ricorrenti a seconda se l'acquisizione dell'entrata sia prevista a regime ovvero limitata ad uno o più esercizi, mentre le spese sono distinte in ricorrente e non ricorrente, a seconda se la spesa sia prevista a regime o limitata ad uno o più esercizi.

Si rappresenta che sono, in ogni caso, da considerarsi "non ricorrenti" le entrate riguardanti:

- 1) *donazioni, sanatorie, abusi edilizi e sanzioni;*
- 2) *condoni;*
- 3) *gettiti derivanti dalla lotta all'evasione tributaria;*
- 4) *entrate per eventi calamitosi;*
- 5) *alienazione di immobilizzazioni;*
- 6) *le accensioni di prestiti;*
- 7) *i contributi agli investimenti, a meno che non siano espressamente definitivi "continuativi" dal provvedimento o dalla norma che ne autorizza l'erogazione.*

Il Collegio dei Revisori ha preso atto che l'Ente:

- ha correttamente codificato ai fini della transazione elementare le entrate e le spese ricorrenti e non ricorrenti;
- ai fini degli equilibri di bilancio, vi è un coerente rapporto tra entrate e spese non ricorrenti.

#### **6.8. Nota integrativa**

Il Collegio dei Revisori ha preso atto della nota integrativa allegata al bilancio di previsione la quale riporta, in forma sintetica, le informazioni previste dal comma 5 dell'art.11 del D.lgs. 23/6/2011 n.118 e dal punto 9.11.1 del principio 4/1.



## CITTA' DI MANFREDONIA

Provincia di Foggia

COLLEGIO REVISORI DEI CONTI

### 7. VERIFICA ATTENDIBILITA' E CONGRUITA' DELLE PREVISIONI

56

#### 7.1 Entrate

Ai fini della verifica dell'attendibilità delle entrate e congruità delle spese previste per gli esercizi 2025-2027, alla luce della manovra disposta dall'Ente, il Collegio dei Revisori ha analizzato in particolare le voci di bilancio di seguito riportate.

Il Collegio dei Revisori richiama le modalità di riscossione delle diverse entrate come di seguito riportato:

Modalità di riscossione	Volontaria	Coattiva
IMU/TASI	Gestione diretta	riscossione tramite soggetto iscritto all'albo di cui all'art. 53, d.lgs. n. 446/1997
TARSU/TIA/TARI/TARES	Gestione diretta	riscossione tramite soggetto iscritto all'albo di cui all'art. 53, d.lgs. n. 446/1997
Sanzioni per violazioni codice della strada	riscossione tramite soggetto iscritto all'albo di cui all'art. 53, d.lgs. n. 446/1997	riscossione tramite soggetto iscritto all'albo di cui all'art. 53, d.lgs. n. 446/1997
Fitti attivi e canoni patrimoniali	Gestione diretta	riscossione tramite soggetto iscritto all'albo di cui all'art. 53, d.lgs. n. 446/1997
Proventi acquedotto	Non ricorre la fattispecie	Non ricorre la fattispecie
Proventi canonici depurazione	Non ricorre la fattispecie	Non ricorre la fattispecie

#### 7.1.1. Entrate da fiscalità locale

##### Addizionale Comunale all'Irpef

Il Collegio dei Revisori ha constatato che l'Ente ha applicato, ai sensi dell'art. 1 del D. lgs. n. 360/1998, l'addizionale all'IRPEF, fissandone l'aliquota in misura dello 0,8 per mille, come di seguito riportato:

Scaglione	Esercizio 2024 (assestato)	Previsione 2025	Previsione 2026	Previsione 2027
0,80%	4.240.000,00	4.500.000,00	4.500.000,00	4.500.000,00

Il Collegio dei Revisori ha preso atto delle previsioni di gettito coerenti a quanto disposto dal punto 3.7.5 del principio 4/2 del D. Lgs 118/2011.

##### IMU

Il Collegio dei Revisori rammenta che l'Imposta Municipale Propria (IMU) è disciplinata dalle disposizioni di cui all'articolo 1, commi da 739 a 780, Legge 27 dicembre 2019, n. 160.



## CITTA' DI MANFREDONIA

Provincia di Foggia

### COLLEGIO REVISORI DEI CONTI

L'Ente ha approvato le nuove aliquote come segue, rinviando la compilazione della tabella ministeriale al 2025 come da proroga di legge:

57

Aliquote	Valori
Aliquota ordinaria	10,60%
Aliquota per abitazione principale (Cat. A/1, A/8 e A/9)	6,00%
Aliquota Terreni agricoli	10,60%
Aliquota Aree fabbricabili	10,60%
Aliquota Fabbricati D10	1,00%

L'illustrazione delle aliquote applicate e la dimostrazione della congruità del gettito iscritto per ciascuna risorsa nel triennio in rapporto ai cespiti imponibili è stata effettuata in relazione alle risorse incassate e in relazione alle valutazioni regolamentari effettuate con la deliberazione di C.C. n. 17 del 07/07/2020.

Il gettito stimato per l'Imposta Municipale Propria è il seguente e tiene conto dell'integrale esenzione dei beni-merce ai sensi del comma 751:

IMU	Esercizio 2024 (assestato)	Previsione 2025	Previsione 2026	Previsione 2027
IMU	€ 11.050.000,00	€ 11.200.000,00	€ 11.200.000,00	€ 11.200.000,00

La Valutazione dei cespiti imponibili, della loro evoluzione nel tempo, dei mezzi utilizzati per accertarli è stata effettuata nel tempo con il supporto della società concessionaria.

La gestione del tributo è affidata al funzionario responsabile di cui alla deliberazione di G.C. n. 61 del 16/06/2020.

L'Ente prosegue le attività di bonifica delle banche dati a disposizione.

### TARI

Il gettito stimato per la TARI è il seguente:

	Esercizio 2024 (assestato)	Previsione 2025	Previsione 2026	Previsione 2027
<b>TARI</b>	<b>€ 11.935.138,00</b>	<b>€ 12.404.000,00</b>	<b>€ 12.404.000,00</b>	<b>€ 12.404.000,00</b>
FCDE competenza	€ 2.769.463,30	€ 2.924.707,51	€ 2.924.707,51	€ 2.924.707,51
FCDE PEF TARI	€ -	€ -	€ -	€ -



## CITTA' DI MANFREDONIA

Provincia di Foggia

### COLLEGIO REVISORI DEI CONTI

In particolare, per la TARI, l'Ente ha previsto nel bilancio 2025, la somma di euro 12.404.000,00=, con un incremento rispetto alle previsioni definitive 2024.

58

Il Collegio dei Revisori ha preso atto che dai dati previsionali relativi alla copertura di legge per i costi del servizio igiene urbana offerto dall'amministrazione comunale, con gestione in house, come di seguito riportati con una copertura del 100,00%, come segue:

FASE PREVISIONALE 2025				
<i>Servizi igiene urbana ENTRATE 2025</i>	<i>Entrate</i>	<i>Da tariffe</i>	<i>da contributi finalizzati</i>	<i>Totale</i>
<i>TARI - capitolo 105</i>	<i>accertamenti</i>	12.404.000,00	0,00	12.404.000,00
	<i>riscossioni</i>			0,00
<i>Addizionale Provinciale TARI - capitolo E/103-104 - S/1922</i>	<i>accertamenti</i>	50.000,00	0,00	50.000,00
	<i>riscossioni</i>			
<i>Recupero evasione TARI - capitolo E/111-116</i>	<i>accertamenti</i>	0,00	0,00	0,00
	<i>riscossioni</i>			
<i>Servizi igiene urbana SPESE 2025</i>	<i>Spese</i>	<i>Personale: oneri diretti e indiretti</i>	<i>Acquisto di beni e servizi</i>	<i>Totale</i>
<i>Spese per servizi Igiene urbana - Missione 9.03</i>	<i>Impegni</i>	0,00	11.212.887,60	11.212.887,60
	<i>pagamenti</i>			0,00
<i>costi indiretti e figurativi (stima)</i>	<i>Impegni</i>	0,00	1.191.112,40	1.191.112,40
	<i>pagamenti</i>			0,00
<i>Totali accertamenti</i>				<b>12.404.000,00</b>
<i>Totali riscossioni</i>				<b>0,00</b>
<i>Totali impegni</i>				<b>12.404.000,00</b>
<i>Totali pagamenti</i>				<b>0,00</b>
<i>tasso di copertura (accertamenti/impegni)</i>				<b>100,00%</b>

La TARI è determinata sulla base della copertura integrale dei costi di investimento e di esercizio del servizio rifiuti compresi quelli relativi alla realizzazione ed esercizio della discarica ad esclusione dei costi relativi ai rifiuti speciali al cui smaltimento provvedono a proprie spese i relativi produttori comprovandone il trattamento.

Il Collegio dei Revisori ha preso atto che l'Ente ha approvato il Piano Economico Finanziario 2024-2025 secondo le prescrizioni contenute nelle delibere dell'Autorità di Regolazione per l'Energia, Reti e Ambiente (ARERA).

Il Collegio dei Revisori, rammenta che il PEF risulta validato da AGER Puglia quale ETC e la validazione costituisce atto presupposto per la determinazione delle tariffe (art.1, comma 683, legge n.147/2013). Il termine attualmente in vigore per approvare le tariffe TARI rimane fissato al 30 aprile 2025.

Il Collegio dei Revisori rammenta che l'Ente deve segnalare:

- tra le componenti di costo i crediti risultati inesigibili (comma 654-bis);
- la modalità di commisurazione deve essere effettuata sulla base del criterio medio - ordinario (ovvero in base alla quantità e qualità medie ordinarie di rifiuti prodotti per unità di superficie in relazione agli usi e alla tipologia di attività svolte) e non sull'effettiva quantità di rifiuti prodotti;
- la disciplina dell'applicazione del tributo deve essere stata approvata con regolamento dal Consiglio comunale;
- la quota di gettito atteso che rimarrà a carico dell'ente per effetto delle riduzioni/esenzioni del tributo;
- il pagamento della TARI avviene anche tramite il sistema pagoPA.



## CITTA' DI MANFREDONIA

Provincia di Foggia

COLLEGIO REVISORI DEI CONTI

### Altri Tributi Comunali

Oltre all'addizionale comunale all'IRPEF, all'IMU e alla TARI, l'Ente ha istituito i seguenti tributi:

<i>Altri Tributi</i>	<b>Esercizio 2024 (assestato)</b>	<b>Previsione 2025</b>	<b>Previsione 2026</b>	<b>Previsione 2027</b>
Imposta di soggiorno	€ 150.000,00	€ 150.000,00	€ 150.000,00	€ 150.000,00
Imposta Reg.le aggiuntiva canone concessione demaniale- violazioni e spese di istruttoria	€ 47.386,28	€ 11.387,00	€ 11.387,00	€ 11.387,00
<b>Totale</b>	<b>€ 197.386,28</b>	<b>€ 161.387,00</b>	<b>€ 161.387,00</b>	<b>€ 161.387,00</b>

L'Ente, avendo istituito l'imposta di soggiorno a carico di coloro che alloggiano nelle strutture ricettive situate sul proprio territorio, ha previsto che il relativo gettito sia destinato a finanziare interventi in materia di turismo, ivi compresi quelli a sostegno delle strutture ricettive, nonché interventi di manutenzione, fruizione e recupero dei beni culturali ed ambientali locali, nonché dei relativi servizi pubblici locali (rif. art. 4 D.lgs. n.23/2011).

Il Collegio dei Revisori rammenta che il riversamento dell'imposta di soggiorno da parte dei soggetti gestori che, ai sensi dell'art.4 comma 1 ter del D.lgs. n.23/2011 sono i responsabili del pagamento dell'imposta, deve avvenire tramite il sistema pago PA.

### **7.1.2. Risorse relative al recupero dell'evasione tributaria**

Le entrate relative all'attività di controllo delle dichiarazioni subiscono le seguenti variazioni:

Titolo 1 - recupero evasione	Accertato 2022	Accertato 2023	Previsione 2025		Previsione 2026		Previsione 2027	
			Prev.	Acc.to FCDE	Prev.	Acc.to FCDE	Prev.	Acc.to FCDE
Recupero evasione IMU	€ 581.298,49	€ 3.196.048,02	€ 1.200.000,00	€ 170.206,33	€ 1.200.000,00	€ 141.838,61	€ 1.200.000,00	€ 141.838,61
Recupero evasione TASI	€ 9.552,28	€ 124.241,20	€ -		€ -		€ -	
Recupero evasione TARI	€ 341.507,15	€ 783.901,08	€ -		€ -		€ -	
Recupero evasione Imposta di soggiorno	€ -	€ -	€ -		€ -		€ -	
Recupero evasione imposta di pubblicità (ICP)	€ 1.816,10	€ 1.197,30	€ -		€ -		€ -	
Recupero evasione COSAP	€ 4.263,77	€ 28.475,95	€ -		€ -		€ -	
<b>totale recupero evasione</b>	<b>€ 938.437,79</b>	<b>€ 4.133.863,55</b>	<b>€ 1.200.000,00</b>	<b>€ 170.206,33</b>	<b>€ 1.200.000,00</b>	<b>€ 141.838,61</b>	<b>€ 1.200.000,00</b>	<b>€ 141.838,61</b>



## CITTA' DI MANFREDONIA

Provincia di Foggia

### COLLEGIO REVISORI DEI CONTI

La situazione delle entrate da recupero evasione, in attesa della definitiva chiusura dell'esercizio 2024, per l'esercizio 2023 è la seguente:

60

Titolo 1 - recupero evasione	Previsione 2023		Accertato 2023	Riscosso 2023	% su accertato	su riscosso
	Prev.	Acc.to FCDE				
Recupero evasione IMU (cap. 22)	€ 3.550.000,00	€ 1.386.094,54	€ 3.195.643,02	€ 1.809.456,74	90,02%	56,62%
Recupero evasione TARSU/TARES					0,00%	0,00%
Recupero evasione TARI (cap. 111)	€ 2.300.000,00		€ 783.901,08	€ 783.901,08	34,08%	100,00%
Recupero evasione TARIG (cap. 116)	€ 354,00	€ 175,93	€ -	€ -	0,00%	0,00%
Recupero evasione TASI (capp. 108-109)	€ 300.000,00	€ 150.264,95	€ 104.121,77	€ 104.121,77	34,71%	100,00%
Recupero evasione Imposta di soggiorno (cap. 21)					0,00%	0,00%
Recupero evasione imposta di pubblicità (cap.30)	€ -		€ 1.197,30	€ 1.197,30	0,00%	100,00%
Recupero evasione TOSAP (cap.30-596)					0,00%	0,00%
<b>Totale</b>	<b>€ 6.150.354,00</b>	<b>€ 1.536.535,42</b>	<b>€ 4.084.863,17</b>	<b>€ 2.698.676,89</b>	<b>66,42%</b>	<b>66,07%</b>

Il Collegio dei Revisori rammenta che:

- la quantificazione del fondo crediti di dubbia esigibilità deve essere congrua in relazione all'andamento storico delle riscossioni rispetto agli accertamenti ed ai crediti dichiarati inesigibili inclusi tra le componenti di costo;
- l'Ente non deve essere inerte rispetto ai termini di prescrizione per le azioni di recupero.

### 7.1.3. Sanzioni amministrative da codice della strada

I proventi da sanzioni amministrative sono così previsti:

	Previsione 2025	Previsione 2026	Previsione 2027
sanzioni ex art.208 co 1 cds	€ 670.000,00	€ 670.000,00	€ 670.000,00
sanzioni ex art.142 co 12 bis cds	€ -	€ -	€ -
<b>TOTALE SANZIONI</b>	<b>€ 670.000,00</b>	<b>€ 670.000,00</b>	<b>€ 670.000,00</b>
Fondo Crediti Dubbia Esigibilità	€ 151.944,70	€ 151.944,70	€ 151.944,70
<b>Percentuale fondo (%)</b>	<b>22,68%</b>	<b>22,68%</b>	<b>22,68%</b>

Il Collegio dei Revisori ritiene che la quantificazione del FCDE sia congrua in relazione all'andamento storico delle riscossioni rispetto agli accertamenti.

Il Collegio dei Revisori rammenta che l'Ente deve provvedere alla certificazione al Ministero dell'Interno dell'utilizzo delle sanzioni al codice della strada per gli esercizi precedenti.

La Giunta ha destinato la somma annua di euro 86.691,15= alla previdenza ed assistenza del personale Polizia Municipale.

Il Collegio dei Revisori ha preso atto che l'Ente ha suddiviso nel bilancio le risorse relative alle sanzioni amministrative da codice della strada sulla base delle indicazioni fornite con il D.M. 29 agosto 2018.



## CITTA' DI MANFREDONIA

Provincia di Foggia

### COLLEGIO REVISORI DEI CONTI

SPESE CDS		Previsione 2025	Previsione 2026	Previsione 2027
2803	Fondo assistenza e prev. Personale polizia (Cap. E 494)	86.691,15	86.691,15	86.691,15
2796	Formazione personale assunto (Cap. E. 494)	10.113,97	10.113,97	10.113,97
2884	Spese per servizi vari Polizia Locale (Cap. E 494)	40.455,87	40.455,87	40.455,87
2896	Acq. attrezzature e potenziam. controllo e accertam. violazioni Cds (Cap. E 494)	15.170,95	15.170,95	15.170,95
6074	Acquisto automezzi , mobili e materiale informatico (Cap. E. 494)	15.170,95	15.170,95	15.170,95
4120	Spese per la segnaletica stradale (Cap. E 494)	68.250,00	68.250,00	68.250,00
<b>TOTALE DESTINAZIONE CDS</b>		<b>€ 235.852,89</b>	<b>€ 235.852,89</b>	<b>€ 235.852,89</b>

61

Il Collegio dei Revisori ha preso atto che la somma da assoggettare a vincoli risulta pari ad € 650.000,00=, come risulta dalla deliberazione di Giunta Comunale n. 25 del 04/02/2025, avente ad oggetto "Ripartizione proventi sanzioni amministrative pecuniarie per violazioni alle norme del nuovo codice della strada anno 2025", con cui è stata effettuata la ripartizione e destinazione (previsione meno FCDE = ad € 412.815,00):

ENTRATE SANZIONI CODICE DELLA STRADA				
	Cap.	Previsione 2025	FCDE	Importo netto
<b>Proventi sanzioni ex art. 208 Cds</b>	494	650.000,00	237.185,00	412.815,00
<b>TOTALE</b>		<b>650.000,00</b>	<b>237.185,00</b>	<b>412.815,00</b>
<b>Entrate soggette a vincolo di destinazione Art. 208 (CAP. E. 494)</b>	<b>57,13%</b>	<b>235.852,59</b>		

Il Collegio dei Revisori ha preso atto che la somma da assoggettare, in assenza di specificazione da parte del settore competente, risulta così suddivisa:

- **euro 650.000,00=** per sanzioni ex art. 208 comma 1 del codice della strada (D.lgs. 30.4.1992 n. 285);
- **euro 0,00=** per sanzioni ex art.142, comma 12 bis del codice della strada (D.lgs. 30.4.1992 n. 285).

tipologia spesa (interventi di cui alle lettere a), b) e c) del quarto comma e del comma 5/bis dell'art. 208 C.d.S.)		importo parziale	%	importo	parte corrente	parte capitale
A	<b>Interventi sulla segnaletica delle strade di proprietà dell'ente di cui:</b>					
	Cap. 4120: interventi di sostituzione, di ammodernamento, di potenziamento, di messa a norma e di manutenzione della segnaletica delle strade di proprietà dell'Ente per € 68.250,00.	68.250,00	25%	68.250,00	68.250,00	0,00



## CITTA' DI MANFREDONIA

Provincia di Foggia

### COLLEGIO REVISORI DEI CONTI

potenziamento delle attività di controllo e accertamento delle violazioni in materia di circolazione stradale, anche attraverso l'acquisto di automezzi, mezzi e attrezzature						
<b>B</b>	Cap. 2884: "Spese per servizi vari" finalizzati al potenziamento delle attività di controllo e di accertamento delle violazioni in materia di circolazione stradale interventi di sostituzione, di ammodernamento, di potenziamento, di messa a norma e di manutenzione della segnaletica delle strade di proprietà dell'Ente per € 40.455,87=.	40.455,87	<b>35%</b>	<b>80.911,74</b>	<b>80.911,74</b>	<b>0,00</b>
	Cap. 2896: Acquisto mezzi e attrezzature per il potenziamento delle attività di controllo e accertamento delle violazioni al CdS (spese correnti) per € 15.170,95=.	15.170,95				
	Cap. 2796: Formazione del personale per € 10.113,97=.	10.113,97				
	Cap. 6074: "Acquisto automezzi, mobili e materiale informatico" per € 15.170,95=.	15.170,95				
<b>altre finalità connesse a:</b>						
<b>C</b>	cap. 2803: fondo previdenza ed assistenza corpo di polizia locale per € 86.691,15=.	86.691,15	<b>40%</b>	<b>86.691,15</b>	<b>86.691,15</b>	<b>0,00</b>

62

Il Collegio dei Revisori ha preso atto che la quota vincolata, come in tabella, riportata, è destinata:

- al titolo 1 spesa corrente per euro 235.852,59=;
- al titolo 2 spesa in conto capitale per euro 0,00=.

### 7.1.4 Proventi dei beni dell'ente

I proventi dei beni dell'ente per locazioni, fitti attivi e canoni patrimoniali sono così previsti:

Proventi dei beni	Previsione 2025	Previsione 2026	Previsione 2027
Canoni di locazione	0,00	0,00	0,00
Fitti attivi e canoni patrimoniali	754.003,14	754.003,14	754.003,14
Altri (specificare)	0,00	0,00	0,00
<b>TOTALE PROVENTI DEI BENI</b>	<b>754.003,14</b>	<b>754.003,14</b>	<b>754.003,14</b>
Fondo Crediti Dubbia Esigibilità	5.238,28	5.238,28	5.238,28
<b>Percentuale fondo (%)</b>	<b>0,69%</b>	<b>0,69%</b>	<b>0,69%</b>

Il Collegio ha rilevato che i capitoli di riferimento sono i seguenti:

CAP	DESCRIZIONE CAPITOLO	Previsione 2025	Previsioni 2026	Previsioni 2026
<b>590</b>	Fitti fabbricati	100.000,00	100.000,00	100.000,00



## CITTA' DI MANFREDONIA

Provincia di Foggia

### COLLEGIO REVISORI DEI CONTI

<b>623</b>	Canone concessione Gasdotto	321.343,14	321.343,14	321.343,14
<b>608</b>	Canone concessorio stadio Miramare	0,00	0,00	0,00
<b>603</b>	Canoni concessioni loculi cimiteriali	96.160,00	96.160,00	96.160,00
<b>622</b>	Canoni di concessione impianti eolici	216.000,00	216.000,00	216.000,00
<b>600</b>	Censi, canoni, livelli ed altre prestazioni attive	12.000,00	12.000,00	12.000,00
<b>610</b>	Fitti reali di Terreni	0,00	0,00	0,00
<b>611</b>	Fitti reali Siponto Litorale Sud	0,00	0,00	0,00
<b>609</b>	Proventi da impianti fotovoltaici (Cap. Sp. 4806)	8.500,00	8.500,00	8.500,00
	<b>totale canoni, fitti e concessioni</b>	<b>754.003,14</b>	<b>754.003,14</b>	<b>754.003,14</b>

63

Il Collegio dei Revisori ritiene che la quantificazione del FCDE calcolata su accertamenti per cassa risulta congrua, mentre in relazione all'effettivo carico di entrate extratributarie dovrebbe portare a risultati differenti.



## CITTA' DI MANFREDONIA

Provincia di Foggia

COLLEGIO REVISORI DEI CONTI

### 7.1.4. Proventi dei servizi pubblici e vendita di beni

64

Il dettaglio delle previsioni di proventi dei servizi dell'Ente e dei servizi a domanda individuale è il seguente:

Proventi dei servizi pubblici e vendita dei beni	Assestato 2024	Previsione 2025	Previsione 2026	Previsione 2027
Vendita di beni (PDC E.3.01.01.01.000)	€ -	€ -	€ -	€ -
Entrate dalla vendita di servizi (E.3.01.02.01.000)	€ 1.933.043,37	€ 1.341.000,00	€ 1.341.000,00	€ 1.341.000,00
Fondo Crediti Dubbia Esigibilità	€ 1.739,74	€ 1.169,83	€ 1.169,83	€ 1.169,83
<b>Percentuale fondo (%)</b>	<b>0,09%</b>	<b>0,09%</b>	<b>0,09%</b>	<b>0,09%</b>

Il Collegio dei Revisori ritiene che la quantificazione del FCDE non congrua in relazione all'andamento storico delle riscossioni rispetto agli accertamenti.

Con deliberazione di Giunta Comunale n. 15 del 31/01/2025 avente ad oggetto "Servizi a domanda individuale anno 2025. Atto ricognitorio tariffe e contribuzioni", allegata al bilancio, ha determinato la percentuale complessiva di copertura dei servizi a domanda individuale nella misura del 41,52% in fase previsionale, come di seguito rappresentato:

FASE PREVISIONALE 2025				
Servizi a domanda individuale ENTRATE 2025	Entrate	Da tariffe	da contributi finalizzati	Totale
Entrate da servizi impianti sportivi	accertamenti	6.000,00	0	6.000,00
	riscossioni			0,00
Entrate da servizi Mensa	accertamenti	120.000,00	60.000,00	180.000,00
	riscossioni			0,00
Servizi a domanda individuale SPESE 2025	Spese	Personale: oneri diretti e indiretti	Acquisto di beni e servizi	Totale
Spese per servizi Impianti sportivi	Impegni	0,00	18.000,00	18.000,00
	pagamenti			0,00
Spese per servizi Mensa	Impegni	0	430.000,00	430.000,00
	pagamenti			0,00
<b>Totali accertamenti</b>				<b>186.000,00</b>
<b>Totali riscossioni</b>				<b>0,00</b>
<b>Totali impegni</b>				<b>448.000,00</b>
<b>Totali pagamenti</b>				<b>0,00</b>
<i>tasso di copertura (accertamenti/impegni)</i>				<i>41,52%</i>

Sulla base dei dati di cui sopra e tenuto conto del dato storico sulla parziale esigibilità delle rette e contribuzione per i servizi pubblici a domanda è previsto nella spesa un fondo svalutazione crediti di euro 1.169,83=.

Il Collegio dei Revisori segnala la necessità di riprogrammare alcune tariffe al fine di rendere coerente il rapporto tra le entrate da tariffa ed i costi dei singoli servizi.

Il Collegio dei Revisori prende atto che l'Ente non ha provveduto ad adeguare le tariffe.



## CITTA' DI MANFREDONIA

Provincia di Foggia

COLLEGIO REVISORI DEI CONTI

### 7.1.5. Canone unico patrimoniale

65

Il dettaglio delle previsioni dei proventi derivanti dal Canone Unico Patrimoniale è il seguente:

Titolo 3	Accertato 2023	Assestato 2024	Previsione 2025		Previsione 2026		Previsione 2027	
			Prev.	Acc.to FCDE	Prev.	Acc.to FCDE	Prev.	Acc.to FCDE
Canone Unico Patrimoniale esposizione pubblicitaria	€ 103.603,60	€ 100.000,00	€ 150.000,00	€ -	150.000,00	€ -	150.000,00	€ -
Canone Unico Patrimoniale aree mercatale	€ 1.051.179,33	€ 1.550.000,00	€ 1.200.000,00	€ -	1.200.000,00	€ -	1.200.000,00	€ -

Il Collegio dei Revisori, stante la modalità di accertamento per cassa, richiede in sede di verifica degli equilibri la verifica della effettiva percentuale di non riscosso onde determinare la corretta quantificazione del FCDE e la superiore previsione di entrata.

### 7.1.6. Entrate da titoli abitativi (proventi da permessi da costruire) e relative sanzioni

La previsione delle entrate da titoli abitativi e relative sanzioni è la seguente:

Anno	Importo	Spesa corrente	Spesa in c/capitale
<b>2023 (rendiconto)</b>	€ 604.617,17	€ -	€ 604.617,17
<b>2024 (assestato)</b>	€ 1.585.000,00	€ -	€ 1.585.000,00
<b>2025</b>	€ 765.000,00	€ -	€ 765.000,00
<b>2026</b>	€ 765.000,00	€ -	€ 765.000,00
<b>2027</b>	€ 765.000,00	€ -	€ 765.000,00

Il Collegio ha rilevato quanto di seguito riportato:

TIT.	CAP	CAPITOLO ENTRATA CAPITALE	2025	2026	2027
4	1760	Proventi oneri di urbanizzazione (Capp S. 6105)	765.000,00	765.000,00	765.000,00
TIT.	CAP	CAPITOLO SPESA C/CAPITALE	2025	2026	2027
2	6106	Utilizzo proventi permessi di costruire (Cap. E 1760)	765.000,00	765.000,00	765.000,00

Il Collegio dei Revisori rammenta che l'Ente deve rispettare i vincoli di destinazione previsti dalla Legge n. 232/2016 art.1 comma 460 e smi e dalle successive norme derogatorie.



## CITTA' DI MANFREDONIA

Provincia di Foggia

COLLEGIO REVISORI DEI CONTI

### 7.2 Spese per titoli e macro aggregati

66

Il Collegio dei Revisori rammenta che le previsioni devono essere costruite tenendo conto del tasso di inflazione programmata.

Le previsioni degli esercizi 2025-2027 per macro-aggregati di spesa corrente confrontate con la spesa risultante dalla previsione definitiva 2024 è la seguente:

#### Sviluppo previsione per aggregati di spesa:

PREVISIONI DI COMPETENZA				
TITOLI E MACROAGGREGATI DI SPESA	Assestato 2024	Previsione 2025	Previsione 2026	Previsione 2027
101 Redditi da lavoro dipendente	€ 7.894.021,58	€ 8.680.171,06	€ 8.457.310,40	€ 8.457.310,40
102 Imposte e tasse a carico dell'ente	€ 596.850,54	€ 722.819,38	€ 698.548,68	€ 698.548,68
103 Acquisto di beni e servizi	€ 35.845.719,61	€ 37.122.333,89	€ 34.910.730,46	€ 33.675.257,63
104 Trasferimenti correnti	€ 6.350.961,80	€ 5.816.240,45	€ 5.075.420,90	€ 5.075.420,90
105 Trasferimenti di tributi	€ -	€ -	€ -	€ -
106 Fondi perequativi	€ -	€ -	€ -	€ -
107 Interessi passivi	€ 1.722.168,49	€ 1.611.043,18	€ 1.547.620,60	€ 1.482.012,42
108 Altre spese per redditi da capitale	€ -	€ -	€ -	€ -
109 Rimborsi e poste correttive delle entrate	€ 30.000,00	€ 65.000,00	€ 65.000,00	€ 65.000,00
110 Altre spese correnti	€ 5.366.366,29	€ 4.988.832,20	€ 4.469.345,21	€ 4.322.955,66
<b>Totale</b>	<b>€ 57.806.088,31</b>	<b>€ 59.006.440,16</b>	<b>€ 55.223.976,25</b>	<b>€ 53.776.505,69</b>

#### Spese per acquisto e la fornitura di beni e servizi

Il Collegio dei Revisori rileva le previsioni di spesa per acquisizione di beni e servizi suddivise per tipologia di spesa, come di seguito riportato:

tipologia di spesa MAC 103	Assestato 2024	Previsione 2025	Previsione 2026	Previsione 2027
spese per utenze e canoni acqua e fogna	299.405,98	246.000,00	246.000,00	246.000,00
spese per utenze e canoni energia elettrica	3.789.368,20	2.479.920,00	2.479.920,00	2.500.920,00
spese per utenze e canoni telefonia	114.800,00	112.200,00	117.200,00	127.200,00
spese per utenze e canoni riscaldamento	556.200,00	520.750,00	870.000,00	959.000,00
spese postali per notifiche	578.584,74	510.977,84	510.977,84	510.977,84
spese gestione archivio ente	1.600,00	201.600,00	201.600,00	201.600,00
spese cancelleria, riviste e materiale vario	21.240,00	45.530,00	45.530,00	45.530,00
indennità e spese per organi istituzionali	351.880,00	622.368,00	622.368,00	622.368,00
indennità e spese per organi di controllo	138.044,00	140.044,00	140.044,00	140.044,00
premi di assicurazioni	146.060,00	141.660,00	141.660,00	141.660,00
spese comunicazione pubblica	4.000,00	24.000,00	24.000,00	24.000,00
riconoscimento debiti fuori bilancio	374.644,55	10.000,00	10.000,00	10.000,00
spese per incarichi e collaborazioni	276.017,43	466.000,00	466.000,00	466.000,00
spese censimento ISTAT	35.000,00	35.000,00	35.000,00	35.000,00
spese per interventi protezione animale	225.500,00	415.300,00	415.300,00	415.300,00



## CITTA' DI MANFREDONIA

Provincia di Foggia

### COLLEGIO REVISORI DEI CONTI

<i>spese servizi cimiteriali</i>	407.231,45	466.232,00	466.232,00	466.232,00
<i>fitti passivi e oneri connessi</i>	40.000,00	15.000,00	40.000,00	40.000,00
<i>spese per igiene cittadina</i>	11.029.233,99	11.202.734,00	11.142.734,00	11.142.734,00
<i>spese e canoni per gestione sistemi informatici e informativi</i>	1.610.293,92	318.697,00	268.357,00	268.357,00
<i>IVA a carico dell'Ente</i>	100.000,00	90.000,00	90.000,00	100.000,00
<i>manutenzione beni mobili</i>	32.634,10	46.450,00	47.950,00	47.950,00
<i>manutenzione beni immobili e impianti</i>	1.423.911,40	2.023.396,38	1.131.245,95	1.131.245,95
<i>manutenzione verde pubblico</i>	223.000,00	400.000,00	420.000,00	420.000,00
<i>spese marketing territoriale</i>	15.000,00	65.000,00	65.000,00	65.000,00
<i>spese per mensa scolastica</i>	420.139,00	430.000,00	430.000,00	430.000,00
<i>spese noleggio fotocopiatori</i>	12.100,00	15.725,00	15.625,00	15.625,00
<i>spese gestione sosta a pagamento</i>	500.000,00	490.000,00	500.000,00	500.000,00
<i>oneri revisione patrimonio</i>	8.000,00	18.000,00	18.000,00	18.000,00
<i>spese selezione personale PNRR e CAPCOE</i>	318.106,69	-	-	-
<i>spese per protezione civile</i>	20.000,00	40.000,00	40.000,00	40.000,00
<i>quote associative annue</i>	40.600,00	41.100,00	41.100,00	41.100,00
<i>spese di rappresentanza</i>	-	2.100,00	2.100,00	2.100,00
<i>rimborsi diversi</i>	116.000,00	6.000,00	6.000,00	6.000,00
<i>spese pubblica istruzione</i>	103.290,00	103.290,00	103.290,00	103.290,00
<i>spese per servizi sociali per anziani</i>	1.028.047,86	1.021.000,00	1.021.000,00	1.021.000,00
<i>spese per servizi sociali per asili nido</i>	802.483,71	502.082,83	502.082,83	88.000,00
<i>spese per servizi sociali per diversamente abili</i>	729.279,09	550.000,00	550.000,00	550.000,00
<i>spese per servizi sociali alle famiglie</i>	6.217.744,13	6.143.503,70	4.060.000,00	3.548.040,00
<i>spese per servizi sociali agli immigrati</i>	690.101,96	797.125,00	797.125,00	797.125,00
<i>spese per servizi sociali ai minori</i>	3.258.868,41	1.700.000,00	1.700.000,00	1.230.570,00
<i>spese gestione automezzi</i>	28.900,00	90.700,00	90.700,00	90.700,00
<i>spese gestione bagni pubblici</i>	4.700,00	6.000,00	6.000,00	6.000,00
<i>spese per elezioni</i>	267.220,00	180.000,00	-	-
<i>spese diverse per il personale</i>	21.900,00	3.000,00	3.000,00	3.000,00
<i>spese per pulizie e servizi ausiliari</i>	1.523.667,29	1.349.050,00	1.349.050,00	1.349.050,00
<i>spese diverse e varie di modesta entità</i>	777.545,38	910.779,84	917.279,84	917.279,84
<i>spese per servizio di tesoreria comunale</i>	10.000,00	25.000,00	25.000,00	25.000,00
<i>spese per Trasporto disabili</i>	166.205,28	124.000,00	94.000,00	94.000,00
<i>spese per Trasporto locale</i>	1.422.100,00	1.441.339,00	1.425.769,00	1.425.769,00
<i>spese per gestione entrate</i>	1.050.000,00	1.400.000,00	1.300.000,00	1.300.000,00
<i>spese per vestiario al personale</i>	10.215,90	25.850,00	25.850,00	65.850,00
<i>spese di vigilanza notturna</i>	90.000,00	90.000,00	90.000,00	90.000,00
<b>totale</b>	<b>41.430.864,46</b>	<b>38.104.504,59</b>	<b>35.110.090,46</b>	<b>33.884.617,63</b>

67



## CITTA' DI MANFREDONIA

Provincia di Foggia

### COLLEGIO REVISORI DEI CONTI

#### 7.2.1 Spese di personale

Il Collegio dei Revisori ha verificato che lo stanziamento pluriennale del bilancio di previsione per spese di personale è contenuto entro i limiti del valore soglia della fascia demografica di appartenenza, ai sensi dell'art. 33, co. 2 del d.l. 30 aprile 2019, n. 34, convertito dalla legge 28 giugno 2019, n. 58, come di seguito riportato:

SPESA DI PERSONALE	MAC	Assestato 2024	Previsione 2025	Previsione 2026	Previsione 2027
Retribuzioni personale a T. IND	101	4.257.879,03	4.713.472,60	4.613.123,60	4.613.123,60
Oneri personale a T. IND	101	1.945.366,02	1.728.481,76	1.681.455,76	1.681.455,76
IRAP personale a T. IND	102	693.833,18	641.474,90	620.506,55	620.506,55
Retribuzioni personale a T.D.	101	561.093,53	614.564,88	568.325,79	568.325,79
Oneri personale a T.D.	101	90.365,28	93.891,73	93.891,73	93.891,73
IRAP personale a T.D.	102	22.989,66	25.444,48	22.142,13	22.142,13
Indennità e spese MISSIONI	101	13.900,00	13.700,00	13.700,00	13.700,00
Indennità varie Personale	101	50.839,49	66.516,00	46.516,00	46.516,00
Fondo COMPARTO	101	1.770.265,14	987.770,37	987.770,37	987.770,37
Fondo LAVORO STRAORDINARIO	101	29.757,36	29.678,00	29.678,00	29.678,00
Fondo INCENTIVI	101	188.499,00	136.715,00	136.715,00	136.715,00
Fondo DIRIGENTI	101	274.853,00	98.000,00	98.000,00	98.000,00
<b>TOTALE PREVISIONE</b>		<b>10.053.912,34</b>	<b>9.347.090,44</b>	<b>9.099.959,08</b>	<b>9.099.959,08</b>

L'Ente, laddove ne ricorrano i presupposti, non ha previsto incrementi della spesa di personale nel rispetto delle percentuali individuate dall'art. 5 del decreto 17 marzo 2020 del Ministro per la Pubblica Amministrazione di concerto con il Ministero dell'Economia e delle Finanze e con il Ministro dell'Interno, attuativo dell'art. 33, co. 2 del d.l. 34/2020).

Il Collegio dei Revisori non ha effettuato l'asseverazione dell'equilibrio pluriennale di bilancio, che sarà effettuato solo in sede di programmazione del piano dei fabbisogni per il periodo 2025-2027, tenuto conto delle indicazioni espresse dalla Corte dei conti, sezioni Riunite in sede giurisdizionale, sentenza 7/2022.

Il Collegio dei Revisori ha verificato che la previsione di spesa di personale tiene conto degli effetti prodotti dal rinnovo del CCNL 2019-2021.

Il Collegio dei Revisori ha verificato che la spesa pari a Euro 8.680.171,06= relativa al macro-aggregato "redditi da lavoro dipendente" prevista per l'annualità 2025, tiene conto di quanto indicato nel DUP ed è coerente:

- con il limite della spesa di personale disposto dall'art. 1 comma 557 della Legge 296/2006 rispetto al valore medio del triennio 2011/2013, pari ad € 7.709.982,61=, considerando l'aggregato rilevante comprensivo dell'IRAP ed al netto delle componenti escluse (tra cui la spesa conseguente ai rinnovi contrattuali), come risultante dalla documentazione presentata;
- con i vincoli disposti dall'art. 9, comma 28 del D.L. 78/2010 sulla spesa per personale a tempo determinato, con convenzioni o con contratti di collaborazione coordinata e continuativa che fanno riferimento alla corrispondente spesa dell'anno 2009 di euro 569.209,15= come risultante da documentazione presentata;
- con i limiti relativi alla spesa del personale, di cui all'art. 1, comma 557, della Legge n. 296/2006, desunti dai rendiconti 2022-2023, definitivamente approvati, che di seguito si riportano:



# CITTA' DI MANFREDONIA

Provincia di Foggia

## COLLEGIO REVISORI DEI CONTI

SPESA PERSONALE	Media 2011-13	rendiconto 2022	rendiconto 2023
Spese macroaggregato 101	€ 8.536.268,80	€ 5.801.423,82	€ 7.613.733,89
Spese macroaggregato 103	€ 48.200,28	€ 193.603,74	€ 2.512,00
Irap macroaggregato 102	€ 548.867,86	€ 358.877,13	€ 458.393,06
Altre spese: reiscrizioni imputate all'esercizio successivo	€ 0,00	€ 0,00	€ 0,00
Personale LSU	€ 229.957,47	€ 0,00	€ 241.165,44
Altre spese: da specificare.....	€ 0,00	€ 0,00	€ 0,00
Altre spese: da specificare.....	€ 0,00	€ 0,00	€ 0,00
<b>Totale spese di personale (A)</b>	<b>€ 9.363.294,41</b>	<b>€ 6.353.904,69</b>	<b>€ 8.315.804,39</b>
(-) Componenti escluse (B)	€ 1.653.311,80	€ 1.519.162,66	€ 2.190.687,47
(-) Maggior spesa per personale LSU con contributo regionale	€ 0,00	€ 0,00	€ 864.528,00
<b>(=) Componenti assoggettate al limite di spesa A-B-C</b>	<b>€ 7.709.982,61</b>	<b>€ 4.834.742,03</b>	<b>€ 6.125.116,92</b>

69

- La soglia delle spese di personale (D.M. 17/03/2020), avendo approvato il rendiconto 2023 è calcolato secondo il seguente prospetto:

	ANNO		
<u>Calcolo del limite di spesa per assunzioni relativo all'anno</u>	2024		
	ANNO	VALORE	FASCIA
Popolazione al 31 dicembre	2023	54.251	f
	ANNI	VALORE	
Spesa di personale - ultimo rendiconto di gestione approvato (v. tabella di dettaglio)	2023	6.280.998,38 € (l)	
Spesa di personale rendiconto di gestione 2018	2018	6.637.309,76 €	
Entrate correnti - rendiconti di gestione dell'ultimo triennio (al netto di eventuali entrate relative alle eccezioni 1 e 2 del foglio "Spese di personale-Dettaglio")	2021	43.551.734,71 €	
	2022	51.093.608,14 €	
	2023	57.128.498,07 €	
Media aritmetica degli accertamenti di competenza delle entrate correnti dell'ultimo triennio		50.591.280,31 €	
Importo Fondo crediti di dubbia esigibilità stanziato nel bilancio di previsione dell'esercizio	2023	5.520.705,15 €	
Media aritmetica delle entrate correnti del triennio al netto del FCDE		45.070.575,16 €	
Rapporto effettivo tra spesa di personale e entrate correnti nette	(a)		13,94%
Valore soglia del rapporto tra spesa di personale ed entrate correnti come da Tabella 1 DM	(b1)		27,00%
Valore soglia massimo del rapporto tra spesa di personale ed entrate correnti come da Tabella 3 DM	(b2)		31,00%
Incremento TEORICO massimo della spesa per assunzioni a tempo indeterminato (SE (a) < o = (b1))	(c)	5.888.056,91 €	13,06%
Tetto massimo della spesa per assunzioni a tempo indeterminato (SE (a) > (b1))	(c)		
Percentuale massima di incremento spesa di personale da Tabella 2 DM	2024		22,00%
Incremento annuo della spesa di personale in sede di prima applicazione Tabella 2 (2020-2024)	(d)	1.460.208,15 €	
Incremento EFFETTIVO della spesa per assunzioni a tempo indeterminato	(e)	1.460.208,15 €	
Percentuale massima di incremento spesa di personale (differenza tra valore soglia Tab.1 DM e Rapporto effettivo tra spesa di personale e entrate correnti nette (a))	2024		13,06%
Incremento EFFETTIVO della spesa per assunzioni a tempo indeterminato	(e1)	867.103,59 €	
Tetto massimo EFFETTIVO di spesa di personale per l'anno (art. 5, c. 1)	(f)	7.504.413,35 €	€ 8.215.368,65
Resti assunzionali disponibili (art. 5, c. 2) (v. tabella di dettaglio)	(g)		
Incremento EFFETTIVO della spesa di personale + Resti assunzionali	(e+g)	867.103,59 €	
Verifica del limite di incremento di spesa rispetto al valore corrispondente della Tabella 2	(h)	867.103,59 €	
Limite di spesa per il personale da applicare nell'anno	2024	7.148.101,97 €	

Il Collegio dei Revisori rammenta che la nuova programmazione di personale 2025/2027 dovrà tenere conto di quanto già avviato nell'esercizio 2024 che avrà impatto sul bilancio in corso.



## CITTA' DI MANFREDONIA

Provincia di Foggia

### COLLEGIO REVISORI DEI CONTI

Il Collegio dei Revisori ha preso atto che l'Ente:

- non ha predisposto la pianificazione del fabbisogno del personale 2024-2026 in maniera coerente ai progetti del PNRR;
- non ha in servizio e non prevede di assumere personale a tempo determinato, in deroga agli ordinari limiti, ai sensi di quanto previsto dall'articolo 31-bis del D.L. 152/2021.

70

### **7.2.2 Spese per incarichi di collaborazione autonoma (art.7 comma 6, D. Lgs. 165/2001 ed articolo 3, comma 56, della legge n. 244/2007, come modificato dall'articolo 46, comma 3, del d. Legge n. 112/2008)**

L'importo massimo previsto in bilancio per incarichi di collaborazione autonoma previsto per gli anni 2025-2027 è di euro 270.000,00=.

Il programma annuale degli incarichi e delle collaborazioni a persone fisiche di cui all'art. 3, comma 55, della l. n. 244/2007, convertito con l. n. 133/2008 come modificato dall'articolo 46, comma 3, del d. Legge n. 112/2008 e all'art. 7 comma 6, D. Lgs. 165/2001 è stato redatto, che di seguito in dettaglio si riporta per un importo annuo di € 270.000,00:

M	T	CAP	DESCRIZIONE INCARICO	Previsione 2025	Previsione 2026	Previsione 2027
1	1	2022	Incarichi professionali di supporto	10.000,00	10.000,00	10.000,00
1	1	2039	Affidamenti incarichi esterni Servizio Demanio e Patrimonio	50.000,00	50.000,00	50.000,00
1	1	2579	Spese per liti arbitraggi - incarichi esterni	50.000,00	50.000,00	50.000,00
8	1	4502	Affidamento incarichi per toponomastica	10.000,00	10.000,00	10.000,00
8	1	4586	Affidamento incarichi esterni Servizio Urbanistica e Territorio PUG	50.000,00	50.000,00	50.000,00
8	1	4587	Incarichi per prestazioni tecniche Urbanistica e Gestione del Territorio	50.000,00	50.000,00	50.000,00
9	1	4582	Affidamento incarichi esterni serv. rifiuti e fonti energetiche	50.000,00	50.000,00	50.000,00
			<b>Importo incarichi</b>	<b>270.000,00</b>	<b>270.000,00</b>	<b>270.000,00</b>

Il Collegio dei Revisori ha verificato che l'Ente ai sensi dell'art. 89 del TUEL non è dotato di un regolamento per l'affidamento degli incarichi di collaborazione autonoma sulla base delle disposizioni introdotte dall'art. 46 del D.L. 25 giugno 2008 n. 112. Esso qualora approvato dovrà essere trasmesso alla Corte dei Conti alle cui previsioni si raccomanda di attenersi rigorosamente.

Il Collegio dei Revisori, rammenta che l'Ente è tenuto a pubblicare regolarmente in Amministrazione Trasparente i provvedimenti di incarico con l'indicazione dei soggetti percettori, della ragione dell'incarico e del compenso e delle altre informazioni previste dalla legge.



## CITTA' DI MANFREDONIA

Provincia di Foggia

COLLEGIO REVISORI DEI CONTI

### 7.3. Spese in conto capitale

71

Il programma triennale dei lavori pubblici per il triennio 2025-2027 risulta adottato dalla Giunta Comunale in uno con il documento unico di programmazione (DUP) e gli schemi della nuova programmazione di opere pubbliche sono inserite nella parte seconda della SEZIONE OPERATIVA (SeO) il cui quadro delle risorse necessarie per la realizzazione dei lavori, suddivise per annualità e fonte di finanziamento, è di seguito riportato:

TIPOLOGIE RISORSE	Arco temporale di validità del programma			Importo Totale
	Disponibilità finanziaria			
	Primo Anno	Secondo Anno	Terzo Anno	
risorse derivanti da entrate aventi destinazione vincolata per legge	6.022.435,22	5.000.000,00	1.633.061,10	12.655.496,32
risorse derivanti da entrate acquisite mediante contrazione di mutuo	0,00	0,00	0,00	0,00
risorse acquisite mediante apporti di capitali privati	0,00	0,00	0,00	0,00
stanziamenti di bilancio	0,00	0,00	0,00	0,00
finanziamenti acquisibili ai sensi dell'articolo 3 del decreto-legge 31 ottobre 1990, n. 310, convertito con modificazioni dalla legge 22 dicembre 1990, n. 403	0,00	0,00	0,00	0,00
risorse derivanti da trasferimento di immobili	0,00	0,00	0,00	0,00
altra tipologia	0,00	0,00	0,00	0,00
<b>totale</b>	<b>6.022.435,22</b>	<b>5.000.000,00</b>	<b>1.633.061,10</b>	<b>12.655.496,32</b>

Il Collegio dei Revisori, rileva che dal Bilancio 2025/2027, le spese in conto capitale previste sono pari:

- per il 2025 ad euro 43.246.233,17=;
- per il 2026 ad euro 9.516.477,95=;
- per il 2027 ad euro 4.097.939,05=;

Il Collegio dei Revisori rammenta che:

- le opere di importo superiore ai 150.000,00 Euro devono essere inserite nel programma triennale dei lavori pubblici;
- spese in conto capitale di importo superiore ai 150.000,00 Euro devono corrispondere con la prima annualità del programma triennale dei lavori pubblici.

Il Collegio dei Revisori rileva che ogni intervento non risulta avere un cronoprogramma di esigibilità con le diverse fasi di realizzazione.

Il Collegio dei Revisori ha verificato che al bilancio di previsione è allegato un prospetto che identifica per ogni spesa in conto capitale la relativa fonte di finanziamento, che si riepiloga successivamente:

M	T	CAP	DESCRIZIONE INVESTIMENTO	Previsione 2025	Previsione 2026	Previsione 2027
1	2	4481	piano recupero centro storico	50.000,00	50.000,00	50.000,00
1	2	5911	contributo regionale, ex art. 36 L.R. 45/2013 - Lavori manutenzione straordinaria palazzo celestini sede dell'auditorium comunale e delle civiche biblioteche unificate, nonché del restauro del suo cantonale sud-ovest	200.000,00	-	-
1	2	97035	Cis capitanata recupero ex fabbriche San Francesco	673.913,00	-	-



## CITTA' DI MANFREDONIA

Provincia di Foggia

### COLLEGIO REVISORI DEI CONTI

1	2	5961	Assegnazione risorse quota a gestione statale 8 per mille IRPEF - interventi per il ripristino agibilità palestra istituto De Sanctis	400.000,00	-	-
1	2	5991	PON metro plus e città medie sud investimenti intervento cantiere urbano dell'innovazione	500.000,00	1.000.000,00	39.861,10
1	2	6106	Utilizzo permessi di costruire ai sensi di legge	410.901,93	410.901,93	410.901,93
1	2	6207	Cis capitanata - parcheggio su suolo comunale Basilica Siponto	829.473,00	360.000,00	-
1	2	6208	SLOW TOURISM tra le salicornie - miglioramento zone umide costa	387.845,00	150.000,00	-
1	2	6209	Piani sicurezza art. 1 c. 892 Legge 145/2018	189.551,00	189.551,00	189.551,00
1	2	6224	Recupero ex fabbriche di San Francesco	300.000,00	150.000,00	-
1	2	6237	Messa in sicurezza fronte roccioso località ripa di sasso	699.984,00	981.600,00	700.000,00
1	2	6238	Patti attuazione sicurezza urbana e installazione sistemi videosorveglianza	213.687,00	-	-
1	2	6252	Contributo Stato strada S2 di PRG - 1° stralcio funzionale	490.000,00	210.000,00	-
1	2	6253	Contributo Stato strada S4 di PRG	1.034.000,00	-	-
1	2	6258	Redazione piano eliminazione barriere architettoniche	15.000,00	-	-
1	2	6929	Lavori adeguamento funzionale e messa in sicurezza impiantistica palestra e spogliatoio edificio scolastico Madre Teresa di Calcutta	209.862,00	-	-
1	2	6932	Progetto pilota capitanata - interventi miglioramento efficienza energetica videosorveglianza area turistica Siponto	500.000,00	-	-
1	2	6933	Interventi di mitigazione del rischio idraulico nell'ambito di Manfredonia-Siponto - 1° stralcio	8.600.000,00	-	-
1	2	6934	interventi di mitigazione del rischio idraulico nell'ambito di Manfredonia-Siponto - 2° stralcio	12.900.000,00	-	-
1	2	6936	PNRR missione 5 componente 2 investimento 1.2 CUP j34h22000270006 contributo autonomia anziani non autosufficienti (cap. e 1592)	1.460.000,00	1.000.000,00	-
1	2	6946	PNRR - missione 5 componente 1 investimento 1.1 CUP riqualificazione ed adeguamento impianti sportivi zona Scaloria	2.100.000,00	900.000,00	-
1	2	6951	Contributo Stato Rigenerazione urbana - realizzazione nuovo palazzetto sport zona Scaloria previa demolizione struttura esistente	5.011.056,00	-	-
1	2	97036	POC LEGALITA' 2014/2020 realizzazione di nuovi interventi di videosorveglianza	213.686,92	-	-
1	2	97037	PON METRO PLUS e città medie sud intervento centro servizi di comunità	274.835,30	-	-
1	2	6123	oneri infrastrutture compartì	20.000,00	20.000,00	20.000,00
3	2	6074	acquisto automezzi, mobili e materiale informatico	15.170,95	15.170,95	15.170,95
3	2	6093	acquisti per potenziamento sicurezza urbana e stradale	-	95.290,00	95.290,00
3	2	6115	acquisto apparecchiature videosorveglianza abbandono rifiuti	15.000,00	15.000,00	15.000,00
4	2	6248	Miglioramento sismico, adeguamento normativo prevenzione incendi e impianti tecnologici sc. inf. Fieramosca	575.486,00	-	-
4	2	6251	Miglioramento sismico, adeguamento normativo prevenzione incendi, abbattimento barriere architettoniche Scuola Madre Teresa di Calcutta	1.487.817,00	-	-
6	2	6328	Manutenzione Straordinaria efficientamento energetico e ammodernamento PALADANTE	700.000,00	-	-
7	2	6361	P.O. FESR PUGLIA 207-2013 - riqualificazione estetica ufficio IAT	24.866,00	24.866,00	24.866,00



## CITTA' DI MANFREDONIA

Provincia di Foggia

### COLLEGIO REVISORI DEI CONTI

8	2	6596	piano di recupero D32	20.000,00	20.000,00	20.000,00
8	2	6597	reperimento standard D32	15.000,00	15.000,00	15.000,00
8	2	6616	realizzazione parcheggi	15.000,00	15.000,00	15.000,00
8	2	6585	eliminazione barriere architettoniche edifici pubblici 15% OO.UU. e altro	75.000,00	75.000,00	75.000,00
8	2	6594	restituzione oneri urbanizzazione (cap. e.1760)	30.000,00	30.000,00	30.000,00
8	2	6968	demolizione e rimessa in ripristino opere abusive e acquisizione aree a verde	150.000,00	150.000,00	150.000,00
9	2	6828	del. G.R. 388/2016 por puglia 2014-2020 infrastrutture pretrattamento e riutilizzo acque reflue	1.800.000,00	3.000.000,00	1.593.200,00
9	2	6784	messa in sicurezza integrazione caratterizzazione discarica PARITI II	50.000,00	50.000,00	50.000,00
12	2	6912	trasformazione manufatti/loculi	500.000,00	500.000,00	500.000,00
20	2	1574	fondo crediti dubbia esigibilità conto capitale	89.098,07	89.098,07	89.098,07

73

#### **Investimenti senza esborsi finanziari**

Il Collegio dei Revisori rileva che non risultano programmati per gli anni 2025-2027 altri investimenti senza esborso finanziario (transazioni non monetarie) come segue:

Investimenti senza esborsi finanziari	2025	2026	2027
Opere a scomputo di permesso di costruire	€ -	€ -	€ -
Acquisizioni gratuite da convenzioni urbanistiche	€ -	€ -	€ -
Permute	€ -	€ -	€ -
Project financing	€ -	€ -	€ -
Trasferimento di immobili ex art. 191 D.lgs. 50/2016	€ -	€ -	€ -
<b>TOTALE</b>	<b>€ -</b>	<b>€ -</b>	<b>€ -</b>

Il Collegio dei Revisori ha preso atto che l'Ente non ha in essere e non intende acquisire beni con contratto di PPP:

Bene utilizzato	Costo per il concedente	Durata in mesi	Canone annuo	Costo riscatto
	0,00	0	0,00	0,00
	0,00	0	0,00	0,00
	0,00	0	0,00	0,00
	0,00	0	0,00	0,00

Il Collegio dei Revisori ha rilevato che non sono presenti contratti considerabili come indebitamento sulla base delle indicazioni RGS-ANAC.

Il Collegio dei Revisori rammenta che l'Ente:

- è tenuto a caricare tutti i contratti sulla nuova piattaforma Dipe - RGS come indicato dalla FAQ n. 50 di Arconet;
- per i contratti di servizio energia EPC (*Energy Performance Contract*), le previsioni di bilancio devono consentire la corretta contabilizzazione della quota di manutenzione straordinaria come indicato dalla FAQ n. 52 di Arconet.



## CITTA' DI MANFREDONIA

Provincia di Foggia

COLLEGIO REVISORI DEI CONTI

### 8. FONDI E ACCANTONAMENTI

74

#### 8.1. Fondo di riserva di competenza

Il Collegio dei Revisori ha verificato che la previsione del fondo di riserva ordinario, iscritto nella missione 20, programma 1, titolo 1, macro aggregato 10 del bilancio, ammonta a:

anno	importo fondo di riserva	totale spese correnti	%
2025	200.000,00	59.827.538,10	0,33%
2026	200.000,00	55.223.976,25	0,36%
2027	200.000,00	53.776.505,69	0,37%

e rientra nei limiti previsti dall'articolo 166 del TUEL ed in quelli previsti dal regolamento di contabilità.

Il Collegio dei revisori, rammenta che:

- la quota minima è dello 0,30% oppure dello 0,45% (nelle situazioni di cui all'art. 195 o 222 del TUEL) e la quota massima è pari al 2% del totale delle spese correnti di competenza;
- La metà della quota minima del fondo di riserva deve essere riservata alla copertura di eventuali spese non prevedibili, la cui mancata effettuazione comporta danni certi all'amministrazione.

#### 8.2. Fondo di riserva di cassa

Il Collegio dei Revisori ha verificato che la previsione del fondo di riserva ordinario di cassa, iscritto nella missione 20, programma 1, titolo 1, macro aggregato 10 del bilancio, ammonta a:

anno	importo fondo di riserva di CASSA	totale spese finali	%
2025	350.000,00	103.073.771,27	0,34%
2026	0,00	64.740.454,20	0,00%
2027	0,00	57.874.444,74	0,00%

Il Collegio dei Revisori ha verificato che:

- l'Ente nella missione 20, programma 1 ha stanziato il fondo di riserva di cassa per un importo pari ad euro 350.000,00=
- la consistenza del fondo di riserva di cassa rientra nei limiti di cui all'art. 166, comma 2 quater del TUEL.

Il Collegio dei revisori, rammenta che il fondo di cassa non può essere inferiore allo 0,2 per cento delle spese finali.



## CITTA' DI MANFREDONIA

Provincia di Foggia

COLLEGIO REVISORI DEI CONTI

### 8.3. Fondo crediti di dubbia esigibilità (FCDE)

75

Il Collegio dei Revisori ha verificato che:

- nella missione 20, programma 2 è presente un accantonamento al fondo crediti di dubbia esigibilità (FCDE) di:

Missione 20, Programma 2	2025	2026	2027
Fondo crediti dubbia esigibilità accantonato in conto spese correnti	€ 3.690.642,42	€ 3.642.274,70	€ 3.642.274,70
Fondo crediti dubbia esigibilità accantonato in conto capitale	€ 89.098,07	€ 89.098,07	€ 89.098,07

- gli importi accantonati nella missione 20, programma 2, corrispondono con quanto riportano nell'allegato c), colonna c).

Il Collegio dei Revisori ha verificato:

- la regolarità del calcolo del fondo crediti dubbia esigibilità ed il rispetto dell'accantonamento per l'intero importo.
- che l'Ente ha utilizzato il metodo ordinario;
- che l'Ente per calcolare le percentuali ha utilizzato il metodo della media semplice (*uno dei tre metodi consentiti come definiti dall'esempio n. 5 del principio contabile All. 4/2 alla luce delle indicazioni contenute nell'aggiornamento dello stesso principio in seguito al DM del 25/07/2023*).
- che l'Ente nella scelta del livello di analisi ha fatto riferimento ai capitoli;
- che la nota integrativa fornisce illustrazione sintetica delle entrate che l'Ente ha considerato di dubbia e difficile esazione e per le quali è stato previsto l'accantonamento al Fondo crediti di dubbia esigibilità (FCDE):

TIT	TIP	CAT	CAPITOLO	FCDE 2025	FCDE 2026	FCDE 2027
1	101	41	21 / Imposta soggiorno	0,00	0,00	0,00
1	101	6	22 / Accertamenti IMU	170.206,33	141.838,61	141.838,61
1	101	51	103 / Addizionale Provinciale TARI da PagoPA (Cap. S. 1922)	0,00	0,00	0,00
1	101	95	104 / Addizionale Provinciale TARI (Cap.S.1922)	50.000,00	50.000,00	50.000,00
1	101	51	105 / TARI (Cap. S. 4760-4772)	2.924.707,51	2.924.707,51	2.924.707,51
1	101	99	108 / TASI violazioni	0,00	0,00	0,00
1	101	51	111 / TARSU - Maggiori accertamenti per lotta all'evasione	0,00	0,00	0,00
1	101	51	116 / Accertamenti TARES giornaliera	0,00	0,00	0,00
3	100	2	420 / Diritti di segreteria	0,00	0,00	0,00
3	100	3	427 / Canone unico concessorio spazi e aree pubbliche -Cosap	0,00	0,00	0,00
3	100	2	461 / Rilascio carte identità CIE (Cap. S. 2398)	0,00	0,00	0,00
3	100	2	480 / Violazione di regolamenti comunali, ordinanze sindacali, ecc.	0,00	0,00	0,00
3	100	2	490 / Violazione di norme in materia di circolazione stradale (Capp.S.2790-2803-2884-4120-6093)	0,00	0,00	0,00
3	100	2	493 / Proventi contravvenzionali al C.d.S. - Velox	0,00	0,00	0,00
3	100	2	510 / Proventi di servizi di tumulazione ed estumulazione	0,00	0,00	0,00



## CITTA' DI MANFREDONIA

Provincia di Foggia

### COLLEGIO REVISORI DEI CONTI

3	100	2	512 / Allacciamento utenti acquedotto rurale fraz. Montagna (Cap. S. 4651)	241,05	241,05	241,05
3	100	2	520 / Proventi lampade votive	0,00	0,00	0,00
3	100	3	590 / Fitti reali di fabbricati	0,00	0,00	0,00
3	100	3	595 / Canoni di concessione Spazi ed aree Pubbliche	0,00	0,00	0,00
3	100	3	596 / Accertamenti COSAP	0,00	0,00	0,00
3	100	3	600 / Censi, canoni, livelli ed altre prestazioni attive	255,64	255,64	255,64
3	100	3	610 / Fitti reali di Terreni	0,00	0,00	0,00
3	100	3	611 / Fitti reali Siponto Litorale Sud	0,00	0,00	0,00
3	100	3	622 / Canoni di concessione impianti eolici	0,00	0,00	0,00
3	100	3	623 / Canone concessione Gasdotto	4.982,64	4.982,64	4.982,64
3	100	3	624 / Contributi da privati fonti rinnovabili (Cap. S. 4836)	0,00	0,00	0,00
3	100	2	710 / Proventi refezione scolastica	395,48	395,48	395,48
3	100	2	730 / Proventi trasporto scolastico	533,30	533,30	533,30
3	200	2	494 / Violazione di norme in materia di circolazione stradale (Capp.S. 2796 -2803-2884-2896-4120-6074-6093)	151.944,70	151.944,70	151.944,70
3	200	2	495 / Sanzioni abbandono rifiuti (Cap.S. 6115)	0,00	0,00	0,00
3	500	99	423 / Diritti istruttoria eliminazione vincoli PEEP (Cap. S. 4061)	0,00	0,00	0,00
3	500	99	594 / Rimborsi da enti del settore pubblico per attività di sgombero unità immobiliari E.R.P. (Cap. Sp. 4464)	40.000,00	20.000,00	20.000,00
3	500	2	729 / Rimborsi Costi di notifica da parte dei contribuenti	329.722,77	329.722,77	329.722,77
3	500	2	801 / Recupero somme per attività defensionale (Cap. S. 2449)	17.653,00	17.653,00	17.653,00
3	500	1	820 / Rimborso indennizzi da Assicurazioni per danni al patrimonio com.le (Cap. S. 4137)	0,00	0,00	0,00
4	200	3	1756 / Proventi sanzioni abusi edilizi art. 31 c.4bis DPR 380/2001 (Cap. S. 6968)	89.098,07	89.098,07	89.098,07
4	500	1	1760 / Proventi oneri di urbanizzazione (Cap S. 6106)	0,00	0,00	0,00

76

- che l'Ente non si è avvalso della c.d. "regola del +1" come da FAQ 26/27 di Arconet e come anche indicato nell'esempio n. 5 del principio contabile All. 4/2 (alla luce delle indicazioni contenute nell'aggiornamento dello stesso principio in seguito al DM del 25/07/2023) che prevede la possibilità di determinare il rapporto tra incassi di competenza e i relativi accertamenti, considerando tra gli incassi anche le riscossioni effettuate nell'anno successivo in conto residui dell'anno precedente;
- l'Ente ai fini del calcolo della media non si è avvalso nel bilancio di previsione, della facoltà (art. 107/bis DL 18/2020 modificato dall'art. 30-bis DL 41/21) di effettuare il calcolo dell'ultimo quinquennio per le entrate del titolo 1 e 3 con i dati del 2019 in luogo di quelli del 2020 e del 2021.

Il fondo crediti di dubbia esigibilità per gli anni 2025-2027 risulta come dai seguenti prospetti:

Missione 20, Programma 2	2025	2026	2027
Fondo crediti dubbia esigibilità accantonato in conto spese correnti	€ 3.690.642,42	€ 3.642.274,70	€ 3.642.274,70
Fondo crediti dubbia esigibilità accantonato in conto capitale	€ 89.098,07	€ 89.098,07	€ 89.098,07



## CITTA' DI MANFREDONIA

Provincia di Foggia

### COLLEGIO REVISORI DEI CONTI

Il Collegio dei Revisori richiama l'attenzione sulle voci di entrata per le quali non è stata effettuata alcuna svalutazione sia perché accertati "per cassa" sia perché ritenute non svalutabili ma senza fornirne una adeguata motivazione.

77

#### 8.4. Fondi per spese potenziali

Il Collegio ha preso atto che risultano nella missione 20 le seguenti voci di accantonamento 2025/2027:

M	T	CAP	DESCRIZIONE FONDO	Previsione 2025	Previsione 2026	Previsione 2027
20	1	2576	Fondo di Riserva	200.000,00	200.000,00	200.000,00
20	1	1573	Fondo crediti di dubbia e difficile esazione	3.690.642,42	3.642.274,70	3.642.274,70
20	2	1574	Fondo crediti dubbia esigibilità conto capitale	89.098,07	89.098,07	89.098,07
20	1	1103	Fondo TFM	3.500,00	7.000,00	7.000,00
20	1	1106	Fondo garanzia debiti commerciali	675.010,48	-	-
20	1	2585	Fondo rischi spese legali	116.082,58	316.473,79	160.084,24
20	1	2591	Accantonamento fondo rinnovi contrattuali	90.936,72	90.936,72	90.936,72

Il Collegio dei Revisori ha preso atto che:

- lo stanziamento del fondo rischi contenzioso, con particolare riferimento a quello sorto nell'esercizio precedente (compreso l'esercizio in corso, in caso di esercizio provvisorio) è coerente con le segnalazioni effettuate dal settore competente;
- ai fini della verifica della congruità dello stanziamento alla missione 20 del Fondo rischi contenzioso, l'Ente ha predisposto un elenco di giudizi in corso, con connesso censimento delle rispettive probabilità di soccombenza, giusta deliberazione di Giunta Comunale n. 31 del 06/02/2025 avente ad oggetto "Fondo contenzioso 2025/2027";
- l'Ente ha provveduto a stanziare nel bilancio 2025-2027 accantonamenti in conto competenza per altre spese potenziali.

Nella missione 20, programma 3, sono previsti i seguenti accantonamenti:

Missione 20, programma 3	Previsione 2025		Previsione 2026		Previsione 2027	
	Importo	Note	Importo	Note	Importo	Note
Fondo TFM	€ 3.500,00	si ritiene necessario il suo adeguamento	€ 7.000,00	adeguato	€ 7.000,00	adeguato
Fondo garanzia debiti commerciali	€ 675.010,48	verifica entro il termine del 28/02/2025	€ -		€ -	
Fondo crediti di dubbia e difficile esazione	€ 3.690.642,42	coerente con grado non riscosso	€ 3.642.274,70	coerente con grado non riscosso	€ 3.642.274,70	coerente con grado non riscosso
Fondo crediti dubbia esigibilità conto capitale	€ 89.098,07	coerente con grado non riscosso	€ 89.098,07	coerente con grado non riscosso	€ 89.098,07	coerente con grado non riscosso
Fondo di Riserva	€ 200.000,00	nei limiti di legge	€ 200.000,00	nei limiti di legge	€ 200.000,00	nei limiti di legge
Fondo rischi spese legali	€ 116.082,58	coerente con quanto segnalato	€ 316.473,79	coerente con quanto segnalato	€ 160.084,24	coerente con quanto segnalato
Accantonamento fondo rinnovi contrattuali	€ 90.936,72	coerente quote di accantonamento	€ 90.936,72	coerente quote di accantonamento	€ 90.936,72	coerente quote di accantonamento

Il Collegio dei Revisori ha verificato che l'Ente ha accantonato risorse per gli aumenti contrattuali del personale dipendente.



## CITTA' DI MANFREDONIA

Provincia di Foggia

### COLLEGIO REVISORI DEI CONTI

#### 8.5. Fondo garanzia debiti commerciali

78

Il Collegio dei revisori ha preso atto che l'Ente al 31/12/2024 difficilmente rispetterà i criteri previsti dalla norma, pertanto sarà soggetto ad effettuare l'accantonamento al fondo garanzia debiti commerciali.

Il Collegio dei Revisori, pertanto, invita l'Ente, entro il 28 febbraio 2025 a definire esattamente l'accantonamento al fondo garanzia debiti commerciali.

Il Collegio dei Revisori ha verificato che l'Ente nella missione 20, programma 3 ha già stanziato il fondo garanzia debiti commerciali.

CAP	DESCRIZIONE FONDO	Previsione 2025	Previsione 2026	Previsione 2027
1106	Fondo garanzia debiti commerciali	675.010,48	0,00	0,00

Il Collegio dei Revisori ha verificato che l'Ente:

- non ha effettuato le operazioni di bonifica delle banche dati al fine di allineare i dati presenti sulla Piattaforma dei crediti commerciali con le scritture contabili dell'Ente;
- non ha effettuato le attività organizzative necessarie per garantire il rispetto dei parametri previsti dalla suddetta normativa.

**Il Collegio dei Revisori, invita l'Ente ad effettuare direttive cogenti al fine di rispettare i tempi di pagamento delle fatture, nonché la riduzione dello stock di debito. Ciò anche alla luce delle recenti circolari del MEF sulle novità in materia di rispetto dei termini di pagamento alla luce delle implicazioni sul rispetto degli obiettivi di riforma del PNRR.**

Il Collegio dei Revisori riporta l'evoluzione degli accantonamenti, confluiti nel risultato di amministrazione nel triennio 2021-2023:

natura del fondo	Rendiconto 2021	Rendiconto 2022	Rendiconto 2023	annotazioni
Fondo contenzioso	€ 3.666.357,38	€ 5.658.724,70	€ 5.234.733,07	Fondo rischi contenziosi pendenti
Fondo crediti dubbia esigibilità	€ 19.688.000,92	€ 19.529.109,62	€ 16.209.156,98	Fondo rischi svalutazione crediti
Fondo perdite società partecipate	€ 38,00	€ 38,00	€ 39.824,84	Fondo rischi perdite società controllate
Fondo di Rotazione ex art. 243/ter	€ 8.565.000,00	€ 13.680.000,00	€ 12.312.000,00	Fondi rimborso FAL
Fondo quote pregresse	€ 330.932,26	€ 125.932,26	€ 125.932,26	Fondi PP
FAL (DL 35/2013)	€ 2.754.619,48	€ 2.575.916,52	€ 2.210.618,24	Fondi rimborso FAL
Fondo Passività Potenziali PRFP	€ 3.574.924,00	€ 5.574.924,00	€ 5.461.439,38	Fondo emersioni passività da PRFP
Fondo Debiti fuori bilancio PRFP	€ 4.442.529,76	€ 4.442.529,76	€ 4.172.869,46	Fondo emersione debiti da PRFP
Fondo DBF anno 2021	€ 11.034,73	€ 11.034,73	€ 11.034,73	Fondo emersione debiti 2021
Fondo DFB e PP anno 2023	€ 0,00	€ 0,00	€ 202.987,11	Fondo emersione debiti 2023
Fondo di Garanzia Debiti Commerciali	€ 278.569,35	€ 425.266,53	€ 947.664,22	Fondo rischi interessi moratori
Fondo compensi avvocatura	€ 30.892,00	€ 30.892,00	€ 61.784,00	Accantonamenti compensi avvocatura
Fondo rischi maggiori oneri contrattuali	€ 500.000,00	€ 580.000,00	€ 880.000,00	Accantonamento nuovo CCNL



## CITTA' DI MANFREDONIA

Provincia di Foggia

### COLLEGIO REVISORI DEI CONTI

<i>Fondo arretrati CCDI per P.E.O.</i>	€ 0,00	€ 442.596,00	€ 147.532,00	Accantonamenti PEO
<i>Fondo spese per notifiche atti tributari</i>	€ 0,00	€ 411.256,00	€ 0,00	Accantonamenti per spese notifiche
<i>Fondo accantonamento contratto d'area</i>	€ 0,00	€ 0,00	€ 60.621,98	Accantonamenti contratto d'Area

79



## CITTA' DI MANFREDONIA

Provincia di Foggia

COLLEGIO REVISORI DEI CONTI

### 9. INDEBITAMENTO

Il Collegio dei Revisori ha preso atto che:

- nel periodo compreso dal bilancio di previsione 2025/2027 risultano soddisfatte le condizioni di cui all'art. 202 del TUEL, in quanto vi è assenza di nuovo indebitamento;
- nell'attivazione delle fonti di finanziamento derivanti dal ricorso all'indebitamento, l'Ente dovrà rispettare le condizioni poste dall'art. 203 del TUEL come modificato dal D.lgs. n. 118/2011.

Il Collegio dei revisori, ai sensi dell'art. 10 della Legge 243/2012, come modificato dall'art. 2 della legge 164/2016, rammenta che le operazioni di investimento devono essere accompagnate dall'adozione di piani di ammortamento di durata non superiore alla vita utile dell'investimento, nei quali sono evidenziate l'incidenza delle obbligazioni assunte sui singoli esercizi finanziari futuri, nonché le modalità di copertura degli oneri corrispondenti (c° 2).

Il Collegio dei Revisori prende atto che l'Ente non intende far ricorso a nuovo indebitamento nel periodo 2025-2027.

**L'indebitamento dell'Ente subisce la seguente evoluzione:**

Indebitamento	2023	2024	2025	2026	2027
Residuo debito (+)	39.397.738,11	36.326.666,55	34.793.467,61	33.366.030,33	31.899.164,08
Nuovi prestiti (+)	0,00	0,00	0,00	0,00	0,00
<i>di cui da rinegoziazioni</i>	<i>0,00</i>	<i>0,00</i>	<i>0,00</i>	<i>0,00</i>	<i>0,00</i>
Prestiti rimborsati (-)	1.489.655,56	1.533.198,94	1.427.437,28	1.466.866,25	1.516.048,51
Estinzioni anticipate (-)	0,00	0,00	0,00	0,00	0,00
<i>di cui da rinegoziazioni</i>	<i>0,00</i>	<i>0,00</i>	<i>0,00</i>	<i>0,00</i>	<i>0,00</i>
<i>Altre variazioni +/- (da specificare)</i>	<i>1.581.416,00</i>	<i>0,00</i>	<i>0,00</i>	<i>0,00</i>	<i>0,00</i>
<b>Totale fine anno</b>	<b>36.326.666,55</b>	<b>34.793.467,61</b>	<b>33.366.030,33</b>	<b>31.899.164,08</b>	<b>30.383.115,57</b>
Sospensione mutui da normativa emergenziale *	0	0	0	0	0

Il Collegio dei Revisori evidenzia che i dati sopra riportati, non comprendono il debito residuo per il FAL poiché non costituisce indebitamento anche se confluisce nello stato patrimoniale tra i debiti finanziari, come di seguito riportato:

Fondo anticipazione liquidità	2025	2026	2027
7082 - Quote di capitale per fondo liquidità (DL 2014 art 31)	189.407,34	192.182,15	194.997,62
<b>Totale quota CAPITALE FAL</b>	<b>189.407,34</b>	<b>192.182,15</b>	<b>194.997,62</b>
4790 - Interessi passivi su fondo liquidità (DL 2014 art 31)	29.650,80	26.875,99	24.060,52
<b>Totale quota INTERESSI FAL</b>	<b>29.650,80</b>	<b>26.875,99</b>	<b>24.060,52</b>

Il Collegio dei Revisori ha verificato che l'ammontare dei prestiti previsti per il finanziamento di spese in conto capitale risulta compatibile per gli anni 2025, 2026 e 2027 con il limite della capacità di indebitamento previsto dall'articolo 204 del TUEL e nel rispetto dell'art.203 del TUEL.

Il Collegio dei Revisori prende atto che non risultano proposte operazioni di rinegoziazioni dei mutui.

#### **Interessi passivi e oneri finanziari diversi**

Gli oneri finanziari per ammortamento prestiti ed il rimborso degli stessi in conto capitale registra la seguente evoluzione:



## CITTA' DI MANFREDONIA

Provincia di Foggia

### COLLEGIO REVISORI DEI CONTI

Oneri finanziari per ammortamento prestiti e rimborso in quota capitale	2023	2024	2025	2026	2027
Oneri finanziari	1.621.372,36	1.596.353,95	1.581.392,38	1.520.744,61	1.457.951,90
Quota capitale	1.489.655,56	1.533.198,94	1.427.437,28	1.466.866,25	1.516.048,51
<b>Totale fine anno</b>	<b>3.111.027,92</b>	<b>3.129.552,89</b>	<b>3.008.829,66</b>	<b>2.987.610,86</b>	<b>2.974.000,41</b>

81

Il Collegio dei Revisori ha verificato che la previsione di spesa per gli anni 2025, 2026 e 2027 per interessi passivi e oneri finanziari diversi, pari a euro 3.008.829,66= è congrua sulla base dei prestiti in essere e rientra nel limite di indebitamento previsto dall'articolo 204 del TUEL come calcolato nel seguente prospetto:

	2023	2024	2025	2026	2027
Interessi passivi	1.621.372,36	1.596.353,95	1.581.392,38	1.520.744,61	1.457.951,90
entrate correnti	43.551.734,71	51.093.608,14	57.128.498,07	54.444.409,54	63.496.186,59
<b>% su entrate correnti</b>	<b>3,72%</b>	<b>3,12%</b>	<b>2,77%</b>	<b>2,79%</b>	<b>2,30%</b>
<b>Limite art. 204 TUEL</b>	<b>10,00%</b>	<b>10,00%</b>	<b>10,00%</b>	<b>10,00%</b>	<b>10,00%</b>

Il Collegio dei Revisori ha preso atto che l'Ente non prevede di effettuare operazioni qualificate come indebitamento ai sensi dell'art.3 c° 17 legge 350/2003, diverse da mutui ed obbligazioni, come riportato:

TIPOLOGIA	IMPORTO
nessuna operazione	€ -
nessuna operazione	€ -
nessuna operazione	€ -
nessuna operazione	€ -
nessuna operazione	€ -

Il Collegio dei Revisori ha verificato che l'Ente prevede l'estinzione anticipata di prestiti, come segue:

T	CAP	CAPITOLO ENTRATA	Residui	Assestato 2024	Previsione 2025	Previsioni 2026	Previsioni 2026
4	862	Alienazione beni piano alienazioni (Cap. S. 7084)	257.487,33	1.735.955,58	2.314.725,58	753.400,00	305.727,50
		<b>TOTALE</b>			<b>2.314.725,58</b>	<b>753.400,00</b>	<b>305.727,50</b>
T	CAP	CAPITOLO SPESA	Residui	Assestato 2024	Previsione 2025	Previsioni 2026	Previsioni 2026
4	7084	Estinzione anticipata quota capitale mutui (Cap. E 862)	-	1.735.955,58	2.314.725,58	753.400,00	305.727,50
		<b>TOTALE</b>			<b>2.314.725,58</b>	<b>753.400,00</b>	<b>305.727,50</b>

Il Collegio dei Revisori rammenta che per gli enti con popolazione  $\geq 5.000$  abitanti possono utilizzare quote di avanzo destinato a investimenti per l'estinzione anticipata dei prestiti (successivamente all'approvazione del rendiconto, verificando la sussistenza delle condizioni previste dall'art. 187, co. 2, lett. e) del TUEL, somme accantonate per una quota pari al 100 per cento del FCDE; garanzia di un pari livello di investimenti aggiuntivi).



## CITTA' DI MANFREDONIA

*Provincia di Foggia*

### COLLEGIO REVISORI DEI CONTI

Il Collegio dei Revisori ha verificato che l'Ente non ha prestato garanzie principali e sussidiarie per le quali è stato costituito regolare accantonamento come da prospetto seguente:

	<b>2025</b>	<b>2026</b>	<b>2027</b>
Garanzie prestate in essere	0,00	0,00	0,00
Accantonamento	0,00	0,00	0,00
Garazie che concorrono al limite indebitamento	0,00	0,00	0,00

Il Collegio dei Revisori ha preso atto che l'avanzo di amministrazione, per la quota vincolata proveniente da indebitamento, non è stato applicato al bilancio per la copertura di spesa di investimento.



## CITTA' DI MANFREDONIA

Provincia di Foggia

COLLEGIO REVISORI DEI CONTI

### 10. ORGANISMI PARTECIPATI

83

Il Collegio dei Revisori ha preso atto degli organismi partecipati che hanno approvato i bilanci d'esercizio al 31/12/2023.

SOCIETA' CONTROLLATE/ PARTECIPATE	%	Esercizio 2023	
		Risultato esercizio	Quota ente
ASE SpA	96,88%	148.508,00	143.874,55
Gestione Tributi SpA <i>in liquidazione</i>	58,00%	-83.128,00	-48.214,24
Agenzia del Turismo Scrl <i>in liquidazione</i>	51,00%	<i>non presentato</i>	
ASI - Consorzio per l'Area di Sviluppo Industriale di Foggia	11,19%	108.450,00	12.135,56
GAL Daunofantino Srl	10,90%	3.091,00	336,92
Puglia Culture (ex Teatro Pubblico Pugliese)	0,89%	918,00	8,17

Il Collegio dei Revisori ha più volte segnalato che la società Agenzia del Turismo Scrl in liquidazione non risulta aver presentato il proprio bilancio in violazione della normativa in materia.

Il Collegio dei Revisori prende atto delle società con bilancio in perdita:

Società	Perdita	Motivazioni perdita	note *
Gestione Tributi SpA <i>in liquidazione</i>	-83.128,00	vedasi verbale assemblea dei soci	contenzioso in corso

Il Collegio dei Revisori, rammenta che la "Relazione sul governo societario" da predisporre a cura delle società a controllo pubblico controllate dall'Ente deve contenere il programma di valutazione del rischio aziendale, ai sensi dell'art. 6 del D.lgs. n. 175/2016 tenuto conto delle novità introdotte dal "Codice della Crisi" - d. lgs. 12 gennaio 2019.

Il Collegio dei Revisori prende atto che l'Ente:

- non prevede di sottoscrivere aumenti di capitale, ovvero di effettuare trasferimenti straordinari, ovvero di effettuare aperture di credito o di rilasciare garanzie in favore di società e/o altri Enti;
- non intende sottoscrivere aumenti di capitale, effettuare trasferimenti straordinari, aperture di credito, né rilasciare garanzie in favore delle proprie società partecipate.

#### **Accantonamento a copertura di perdite**

Il Collegio dei Revisori ha verificato che l'Ente non ha effettuato l'accantonamento ai sensi dell'art. 21 commi 1 e 2 del D. lgs.175/2016 e ai sensi del comma 552 dell'art.1 della Legge 147/2013.



## CITTA' DI MANFREDONIA

Provincia di Foggia

### COLLEGIO REVISORI DEI CONTI

SOCIETA'/ORGANISMI PARTECIPATI	utile/perdita	Quota ente	Fondo
ASE SpA	148.508,00	143.874,55	-
Gestione Tributi SpA in liquidazione	-83.128,00	-48.214,24	-
Agenzia del Turismo Scrl in liquidazione			-
ASI - Consorzio per l'Area di Sviluppo Industriale di Foggia	108.450,00	12.135,56	-
GAL Daunofantino Srl	3.091,00	336,92	-
Teatro Pubblico Pugliese	918,00	8,17	-
<b>TOTALE</b>	<b>177.839,00</b>	<b>108.140,95</b>	-

84

#### **Razionalizzazione periodica delle partecipazioni (art. 20, D.lgs. 175/2016)**

Il Comune di Manfredonia con deliberazione del Consiglio Comunale n. 34 del 30/12/2024 avente ad oggetto: "Art. 20 del TUSP, razionalizzazione periodica delle partecipazioni societarie possedute dal comune di Manfredonia alla data del 31/12/2023", ha provveduto all'analisi dell'assetto complessivo delle società in cui detiene partecipazioni, dirette o indirette, predisponendo un piano di riassetto per la loro razionalizzazione, fusione o soppressione, anche mediante messa in liquidazione o cessione, ai sensi dell'art. 20 del D.lgs. n. 175/2016.

L'Ente con deliberazione del Consiglio Comunale n. 53/2024, avente ad oggetto "Relazione ex art. 30, d. lgs. 201/2022 inerente alla ricognizione periodica della situazione gestionale dei servizi pubblici locali a rilevanza economica attivi ed operanti sul territorio del comune di Manfredonia", ha provveduto, per i servizi affidati alle stesse società, alla redazione della relazione ex articolo 30 del Dlgs 201/2022. Il Collegio rammenta che la relazione dovrà essere trasmessa, con successivo invio, all'ANAC.

Le partecipazioni che risultano da dismettere entro il 31/12/2025 sono le seguenti:

Denominazione sociale	Quota di partecipazione	Motivo di dismissione	Modalità di dismissione	Data di dismissione	Modalità di ricollocamento personale
Consorzio gestione mercato ittico di Manfredonia	N.D.	fallimento	Sentenza dichiarativa di fallimento	sentenza del Tribunale di Foggia n. 1 del 16.01.2014	nessuno
Gestione Tributi SpA in liquidazione	58,00%	internalizzazione servizio	liquidazione volontaria	nomina liquidatori il 17/07/2019	nessuno
Agenzia del Turismo Scrl in liquidazione	51,00%	cessazione	liquidazione volontaria	delibera di C.C. n. 15/2019	nessuno



## CITTA' DI MANFREDONIA

Provincia di Foggia

### COLLEGIO REVISORI DEI CONTI

#### **Scelta della modalità di gestione del servizio pubblico locale**

Il Collegio dei Revisori rammenta che l'Ente, nel caso in cui proceda con l'affidamento ex novo di un servizio pubblico a rilevanza economica, deve provvedere a predisporre la relazione di cui all'art.14 D.lgs. 201/2022.

85

#### **Garanzie rilasciate**

Le garanzie rilasciate a favore degli organismi partecipati dall'Ente sono così dettagliate:

Denominazione sociale	Motivo del rilascio della garanzia	Tipologia di garanzia	Importo della garanzia
non ricorre la fattispecie	-	-	-
non ricorre la fattispecie			-
non ricorre la fattispecie			-

#### **Spese di funzionamento e gestione del personale (art. 19 D.lgs. 175/2016)**

Il Collegio dei Revisori rammenta che l'Ente è tenuto a fissare, con proprio provvedimento motivato, obiettivi specifici sul complesso delle spese di funzionamento, comprese quelle per il personale, delle società a controllo pubblico.

Il Collegio rileva che dal DUP non emergono obiettivi in tal senso, invitando l'Ente in sede di approvazione del PIAO ad adeguare quanto richiesto dalla normativa.



# CITTA' DI MANFREDONIA

Provincia di Foggia

COLLEGIO REVISORI DEI CONTI

## 11. PNRR

Il Collegio dei Revisori prende atto dei progetti finanziati dal PNRR in corso alla data di redazione del presente parere come di seguito riepilogati:

86

Intervento	Interventi attivati/da attivare	Missione	Componente	Linea d'intervento	Titolari	Termine finale previsto	Importo complessivo	Fase di Attuazione
Ministero dell'Interno-M5C21.2-1- Investimenti in progetti di rigenerazione urbana- Messa in sicurezza complesso edilizio ex Nautico via Dante Alighieri CUP J31B17000670001	Interventi finanziati con risorse di cui l'Ente è già destinatario	M5	C2	2.1	Ministero dell'Interno	15/03/2026	4.899.944,00	Con Determina Dirigenziale n.29/11/2023 è stato affidato l'appalto integrato per lavori e progettazione. Al momento si è in attesa della consegna del progetto esecutivo
Ministero del Lavoro e delle Politiche Sociali-M5C21.3 - Housing First e stazioni di posta Borgo Mezzanone CUP J34H22000280006	Interventi finanziati con risorse di cui l'Ente è già destinatario	M5	C2	1.3	Ministero del Lavoro e delle Politiche sociali	15/03/2026	1.090.000,00	Con Determina Dirigenziale n.1866 del 05/11/2024 è stato approvato il progetto esecutivo e si è indetta la gara di affidamento lavori
Ministero del Lavoro e delle Politiche Sociali-M5C21.1.2- Azioni per una vita autonoma e deistituzionalizzazione per gli anziani-Ex Mattatoio CUP J34H22000270005	Interventi da attivare	M5	C2	1.2	Ministero del Lavoro e delle Politiche sociali	15/03/2026	2.460.000,00	Determina dirigenziale a contrarre n.1439 del 12.10.2023. Si è in attesa di verifica del vincolo storico esistente sull'edificio
Ministero dell'Istruzione e Merito- M4C11.3-3- Interventi di miglioramento adeguamento sismico- V Circolo San Lorenzo Maiorano CUP J38B18000730001	Interventi finanziati con risorse di cui l'Ente è già destinatario	M4	C1	3.3	Ministero Istruzione e Merito	15/03/2026	3.616.823,06	Determina Dirigenziale n.1775 del 22/10/2024 "Affidamento della PFE e coordinatore della sicurezza in fase di progettazione". Si è in attesa di ricevere il PFE
Dipartimento per lo Sport-M5C21.3.1- Realizzazione impianto Sportivo Indoor CA9 CUP J35B22000240006	Interventi finanziati con risorse di cui l'Ente è già destinatario	M5	C2	3.1	Dipartimento dello Sport	15/03/2026	2.500.000,00	Determina Dirigenziale n.1635 del 07/10/2024 "Aggiudicazione appalto integrato lavori e progetto esecutivo". Con ultimo aggiornamento inviata richiesta modifica particelle progetto di riferimento
Ministero del lavoro e delle Politiche Sociali -M5C21.2- Percorsi di Autonomia per persone con disabilità- Monte Sant'Angelo CUP J74H22000170006	Interventi finanziati con risorse di cui l'Ente è già destinatario	M5	C2	1.2	Ministero del Lavoro e delle Politiche sociali	15/03/2026	715.000,00	Delibera della Giunta Comunale n. 47 del 15/11/2024 "Preso d'atto approvazione schema di accordo di convenzione tra il Comune di Manfredonia e il Comune di Monte Sant'Angelo"
Ministero Ambiente e Sicurezza Energetica - M2C11.1-1- Realizzazione nuovi impianti gestione rifiuti e ammodernamento esistenti- Miglioramento e meccanizzazione raccolta differenziata dei rifiuti urbani- Raccolta intelligente CUP J39J22001450001	Interventi finanziati con risorse di cui l'Ente è già destinatario	M2	C1	1.1	Ministero Ambiente e Sicurezza Energetica	15/03/2026	909.886,81	Determina Dirigenziale n.1063 del 21/06/2024 "Affidamento della fornitura di isole ecologiche per l'ARO FG/1
Ministero Ambiente e Sicurezza Energetica- M2C11.1-1- Realizzazione nuovi impianti gestione rifiuti e ammodernamento esistenti- Applicazioni IOT CUP J39J22001460001	Interventi finanziati con risorse di cui l'Ente è già destinatario	M2	C1	1.1	Ministero Ambiente e Sicurezza Energetica	15/03/2026	971.445,96	Determina Dirigenziale n.252 del 15/02/2024 aggiudicazione gara; con Determina Dirigenziale n.1551 del 20/09/2024 è stato rideterminato il quadro economico ed effettuato l'impegno di spesa
Ministero Ambiente e Sicurezza Energetica-M2C11.1-1- Realizzazione nuovi impianti gestione rifiuti e ammodernamento esistenti-Applicazione IOT CUP J39J22001440001	Interventi finanziati con risorse di cui l'Ente è già destinatario	M2	C1	1.1	Ministero Ambiente e Sicurezza Energetica	15/03/2026	335.742,93	Determina Dirigenziale n. 1448 del 05/09/2024 aggiudicazione efficacia affidamento fornitura sistemi IoT e contenitori per l'ARO FG/1
Ministero Ambiente e Sicurezza Energetica-M2C11.1-1- Realizzazione nuovi impianti gestione rifiuti e ammodernamento esistenti- Diversificazione Filiere CUP J39J22001470001	Interventi finanziati con risorse di cui l'Ente è già destinatario	M2	C1	1.1	Ministero Ambiente e Sicurezza Energetica	15/03/2026	64.660,00	Determina Dirigenziale n.1768 del 21/10/2024 liquidazione a saldo per la fornitura di due eco-compattatori
Ministero Ambiente e Sicurezza Energetica-M2C11.1-1- Realizzazione nuovi impianti gestione rifiuti e ammodernamento esistenti-Centri di Raccolta CUP J32F22000590001	Interventi finanziati con risorse di cui l'Ente è già destinatario	M2	C1	1.1	Ministero Ambiente e Sicurezza Energetica	15/03/2026	905.218,35	Determina Dirigenziale n.1585 del 27/09/2024 approvazione modifiche schema di contratto
Ministero dell'Istruzione e Merito- M4C11.1.1 - Piani per Asili nido e scuole dell'Infanzia-Realizzazione NUOVO Asilo nido nel comparto CAS del Prg di Manfredonia CUP J35E24000600001	Interventi finanziati con risorse di cui l'Ente è già destinatario	M4	C1	1.1	Ministero Istruzione e Merito	15/03/2026	1.440.000,00	Determina Dirigenziale n.2226 del 09/12/2024 aggiudicazione per progettazione esecutiva ed esecuzione lavori; si deve procedere con la stipula del contratto
Ministero dell'Istruzione e Merito- M4C11.1.1 - Piani per Asili nido e scuole dell'Infanzia CUP J35E24000700001	Interventi finanziati con risorse di cui l'Ente è già destinatario	M4	C1	1.1	Ministero Istruzione e Merito	15/03/2026	1.152.000,00	Determina Dirigenziale n.2150 del 05/12/2024 aggiudicazione progettazione esecutiva ed esecuzione dei lavori; si deve procedere con la stipula del contratto
Dipartimento per la Trasformazione Digitale - Misura 1.2 "Abilitazione al Cloud" CUP J31C22000570006	Interventi finanziati con risorse di cui l'Ente è già destinatario			1.2	Dipartimento Trasformazione Digitale	12/06/2025	409.668,00	entro il 12/06/2025 bisogna completare le attività attraverso il caricamento dei contratti dei soggetti realizzatori sulla piattaforma Padigitale 2026
Dipartimento per la Trasformazione Digitale - Misura 1.4.1 "Esperienza del Cittadino" CUP J31F22001780006	Interventi finanziati con risorse di cui l'Ente è già destinatario			1.4.1	Dipartimento Trasformazione Digitale	01/04/2025	328.160,00	entro il 01/04/2025 bisogna completare le attività attraverso il caricamento dei contratti dei soggetti realizzatori sulla Piattaforma Padigitale 2026
Dipartimento per la Trasformazione Digitale - 1.4.3 "App IO" CUP J31F22002200006	Interventi finanziati con risorse di cui l'Ente è già destinatario			1.4.3	Dipartimento Trasformazione Digitale	15/03/2026	21.840,00	l'intervento ha subito i controlli con esito positivo da parte dell'autorità del Dipartimento per la Trasformazione Digitale ed ora si è in attesa della liquidazione del finanziamento
Dipartimento per la Trasformazione Digitale - 1.4.5 "Notifiche Digitale" CUP J31F22004200006	Interventi finanziati con risorse di cui l'Ente è già destinatario			1.4.5	Dipartimento Trasformazione Digitale	27/03/2025	59.966,00	entro il 27/03/2025 bisogna completare le attività attraverso il caricamento dei contratti dei soggetti realizzatori sulla Piattaforma Pa Digitale 2026
Dipartimento per la Trasformazione Digitale - 1.3.1 "PDNI" CUP J51F22005090006	Interventi finanziati con risorse di cui l'Ente è già destinatario			1.3.1	Dipartimento Trasformazione Digitale	01/04/2025	162.748,00	Sono attualmente in corso le verifiche da parte dell'Autorità del Dipartimento di Trasformazione Digitale per conseguire la liquidazione del finanziamento
Dipartimento per la Trasformazione Digitale - 1.4.4 "Spid/CIE" CUP J31F22004830006	Interventi finanziati con risorse di cui l'Ente è già destinatario			1.4.4	Dipartimento Trasformazione Digitale	03/06/2025	14.000,00	entro il 03/06/2025 bisogna completare le attività attraverso il caricamento dei contratti dei soggetti realizzatori sulla piattaforma PADigitale 2026
Dipartimento per la Trasformazione Digitale - 1.4.3 "PagOPA" CUP J31F23001410006	Interventi da attivare			1.4.3	Dipartimento Trasformazione Digitale	01/04/2025	112.902,00	Proposta in fase di verifica da parte del dipartimento di trasformazione digitale
Progetto 1.7.2 Punti di Facilitazione Digitale CUP J89123001030006	Interventi finanziati con risorse di cui l'Ente è già destinatario			1.7.2	Dipartimento Trasformazione Digitale	01/04/2025	80.000,00	Determina dirigenziale n.1272 del 25/07/2024 liquidazione gestione punto di facilitazione digitale



## CITTA' DI MANFREDONIA

Provincia di Foggia

### COLLEGIO REVISORI DEI CONTI

Il Collegio dei Revisori ha verificato che l'Ente:

- si è dotato di soluzioni organizzative idonee per la gestione, il monitoraggio e la rendicontazione dei fondi PNRR, anche mediante modifiche ai regolamenti interni;
- non risulta aver potenziato il sistema di controllo interno alla luce delle esigenze previste dalle indicazioni delle circolari RGS sul PNRR;
- il sistema dei controlli interni dell'Ente non è adeguato a individuare criticità, anche per frodi, nella gestione dei fondi collegati all'attuazione degli Interventi a valere sul PNRR.

87

Il Collegio dei Revisori prende atto che ad oggi per i seguenti progetti l'Ente ha ricevuto anticipazioni come di seguito elencate:

TIPOLOGIA INTERVENTO	Importo anticipo
<b>PNRR - Messa in sicurezza Istituto nautico Via D. Alighieri da destinare a sede Carabinieri</b>	<b>489.994,40</b>
<b>PNRR - Miss. 4 comp. 1 inv. 1.1 Progetto di fattibilità tecnica ed economica scuola infanzia Parco Pellegrino CUP J31B22000840001</b>	<b>127.581,20</b>
<b>PNRR - Miss. 5 comp. 2 inv. 3.1 Realizzazione nuovo impianto sportivo polivalente comparto CA9 CUP J35B22000240006</b>	<b>250.000,00</b>
<b>PNRR - Miss. 4 comp. 1 inv. 1.1 - CUP J35E22000410006 Realizzazione asilo nido comparto CA5 F. 39</b>	<b>150.000,00</b>
<b>PNRR - Intervento di recupero ambientale e restauro pavimentazioni STA C.so Roma, strade e piazze adiacenti (Cap. E 1548)</b>	<b>402.815,14</b>
<b>ANTICIPAZIONI PNRR</b>	<b>1.420.390,74</b>

Il Collegio dei Revisori ha preso atto che l'Ente:

- ha predisposto appositi capitoli all'interno del PEG (ai sensi dell'art. 3, co. 3, DM 11 ottobre 2021) al fine di garantire l'individuazione delle entrate e delle uscite relative al finanziamento specifico, garantendo così il tracciamento dei vincoli di competenza e di cassa e di tutti gli atti e la relativa documentazione giustificativa su supporti informatici adeguati rendendoli disponibili per le attività di controllo e audit;
- si è avvalso della facoltà prevista dall'art.15, co.4, d.l.n.77/2021 e ha, quindi, accertato entrate derivanti dal trasferimento delle risorse del PNRR e del PNC sulla base della formale deliberazione di riparto o assegnazione del contributo a proprio favore, con imputazione agli esercizi di esigibilità ivi previsti senza attendere l'impegno dell'amministrazione erogante.

Il Collegio dei Revisori ha effettuato delle verifiche specifiche sulle modalità di accertamento, gestione e rendicontazione dei Fondi del PNRR, anche tramite l'utilizzo del sistema ReGiS.

Il Collegio dei Revisori rammenta che l'Ente, nel caso di esercizio provvisorio o gestione provvisoria, ai sensi dell'art.15, co.4-bis, d.l. n.77/2021, potrà iscrivere a bilancio finanziamenti di derivazione statale ed europea per investimenti mediante apposita variazione, in deroga a quanto previsto dall'art. 163 del Tuel e dall'allegato 4/2 al d.lgs. n. 118/2011.

Il Collegio dei Revisori ha preso atto del rispetto delle regole contabili previste per i fondi del PNRR così come richiamate dalla FAQ 48 di Arconet anche con riferimento alle somme messe a disposizione dal Decreto Opere Indifferibili.



## CITTA' DI MANFREDONIA

*Provincia di Foggia*

### COLLEGIO REVISORI DEI CONTI

Il Collegio dei Revisori rammenta che nel caso in cui l'Ente abbia deciso di imputare a carico dei fondi del PNRR una quota di spesa di personale:

- l'Ente deve predisporre la pianificazione del fabbisogno del personale 2025/2027 in maniera coerente ai progetti del PNRR;
- l'Ente può prevedere di assumere in servizio nel corso del 2025 personale a tempo determinato, in deroga agli ordinari limiti, ai sensi di quanto previsto dall'art.31-bis del D.l. 152/2021. In tal caso la programmazione del piano dei fabbisogni di personale dovrà essere sottoposta al Collegio dei Revisori per l'asseverazione del rispetto dell'equilibrio pluriennale vincolato.

Il Collegio dei Revisori rammenta che l'Ente è tenuto:

- al rispetto di quanto previsto dalla Circolare 4/2022 della RGS;
- alla corretta rappresentazione contabile mediante il rispetto della natura della spesa e la coerente fonte di finanziamento.



## CITTA' DI MANFREDONIA

Provincia di Foggia

COLLEGIO REVISORI DEI CONTI

### 12. OSSERVAZIONI E SUGGERIMENTI

89

#### **Stato di raggiungimento degli obiettivi intermedi del PRFP:**

Il Collegio dei Revisori, nelle more della definizione del 6° monitoraggio, sulla base di quanto riportato e osservato ritiene che dal primo e secondo monitoraggio, riferito al periodo sino al 31 dicembre 2023, emerge una complessiva positiva situazione finanziaria dell'Ente su cui non mancano criticità finanziarie già presenti in fase di elaborazione del piano e non ancora portate a soluzione, come dichiarato dalla Corte dei Conti con la deliberazione n. 154/INPR/2024, che di seguito si riporta "..... omissis. .... "DICHIARA il raggiungimento, nei limiti di cui in parte motiva, degli obiettivi intermedi fissati dal piano di riequilibrio finanziario pluriennale del Comune di Manfredonia a tutto il 31.12.2022, salva ogni ulteriore valutazione nella prossima relazione in cui saranno esposti i dati e le integrazioni richieste" .....

**Con riferimento al ripiano del disavanzo di amministrazione** è opportuno evidenziare come l'Ente abbia centrato gli obiettivi stabiliti, riducendo addirittura il disavanzo target. La prosecuzione di tali azioni potrebbe consentire il recupero dello stesso in meno anni di quanto stabilito. Peraltro rideterminato in riduzione dalla stessa Corte dei Conti.

Le azioni programmate qualora poste in campo con decisione porteranno al ripristino l'equilibrio economico-finanziario dell'Ente nel lungo periodo.

**Con riferimento al ripristino di una coerente liquidità** si può affermare che la crisi di illiquidità esistente in passato appare superata, infatti l'Ente non fa più ricorso ad anticipazioni di cassa e di tesoreria. Permangono, invece, alcune criticità di carattere organizzativo che di seguito si elencano:

- Gestione dei fondi di cassa vincolati, i quali necessitano di sistematici collegamenti con il sistema informativo dell'Ente in correlazione con le scritture del tesoriere Comunale;
- Assegnazione del budget di cassa ai responsabili di servizio. La gestione dei flussi di cassa in entrata e spesa, necessità di maggiore coinvolgimento e condivisione da parte di tutti i responsabili dell'Ente onde pervenire alla gestione del budget anche della cassa e non solo delle previsioni di competenza. Ciò determinerebbe maggiore responsabilizzazione dei singoli dirigenti in relazione alla capacità di movimentare i flussi di spesa in correlazione con quelli di entrata e non viceversa. In tal senso è ora imposto la determinazione del piano dei flussi dei pagamenti da approvare entro il 28/02/2025;
- Presenza di pignoramenti presso terzi per debiti pregresse, ma anche di situazioni emerse successivamente che intaccano i flussi di cassa libera. I dati tuttavia sono in netto miglioramento;
- Presenza di conti bancari fuori tesoreria unica (conto su MPS, ecc.);
- Presenza di numerosi conti correnti postali per entrate di scopo su cui veicolano ingenti risorse da trasferire sul conto di tesoreria unica.

**Con riferimento all'accesso al Fondo di Rotazione ex art.243-ter del TUEL**, l'Ente ha incassato nel 2022 il saldo, con obbligo dall'esercizio successivo di restituzione in 10 anni. La quota annua che grava sul bilancio dell'ente è di € 1.380.000,00= a partire dal 2023.



## CITTA' DI MANFREDONIA

*Provincia di Foggia*

### COLLEGIO REVISORI DEI CONTI

La contabilizzazione del fondo di rotazione risulta effettuata nel rispetto dei principi contabili, pertanto, la quota incassata, è confluita nel risultato di amministrazione aggiungendosi alla somma già accantonata nell'esercizio 2019.

Il collegio rammenta che le risorse affluite con il fondo di rotazione non risultano utilizzate pur in presenza di debiti commerciali pregressi, debiti fuori bilancio da riconoscere e passività potenziali presenti nel piano di riequilibrio finanziario pluriennale.

**Con riferimento alla revisione dei residui attivi e passivi**, l'Ente ha proceduto ad effettuare una verifica dei titoli giuridici attivi e passivi. Tuttavia permane una elevata massa di residui attivi non riscossi che generano accantonamenti in spesa di fondo rischi per crediti di dubbia esigibilità (FCDE) di consistente ammontare.

La criticità nella gestione dei residui attivi e passivi è presente anche in relazione:

- alla gestione dei fondi del sociale essendo l'Ente Comune capofila con utilizzo di risorse in nome e per conto di altri Enti;
- alla gestione dei fondi vincolati agli investimenti ed alla gestione di corretti cronoprogrammi di esigibilità e gestione del FPV.

Il Collegio, tuttavia, evidenzia la necessità di una maggiore attenzione e partecipazione dei singoli responsabili alla verifica e "manutenzione" dei residui, sia in fase di gestione attivando azioni cogenti per la loro riscossione, che nella fase consuntiva attraverso la revisione dei residui attivi e passivi. Solo attraverso una corretta "vigilanza" delle ragioni del mantenimento dei residui attivi e passivi nel conto del bilancio, sarà possibile assicurare una "corretta" rappresentazione del risultato di amministrazione.

**Con riferimento alla gestione delle entrate**, l'Ente ha attivato procedure finalizzate all'incremento delle entrate correnti tributarie ed extra tributarie, tuttavia al momento, i dati di incasso sebbene migliorati non appaiono sufficienti a garantire, nel lungo periodo, un costante flusso di entrate capace di coprire le spese necessarie all'erogazione dei servizi dell'Ente.

La base imponibile dei Tributi locali, appare in costante incremento, portando le aliquote al massimo di legge, ciò genera impatti negativi sul grado di riscossione anche in considerazione della difficile situazione economica in cui versa il paese per effetto della crescente inflazione.

L'Ente ha intensificato l'attività di recupero evasione delle entrate, attraverso la internalizzazione della gestione dei tributi maggiori e l'affidamento a concessionari delle attività di supporto alla gestione dell'accertamento e della riscossione coattiva, con il fine di conseguire performance adeguate.

La gestione delle entrate risente di criticità non ancora superate:

- la carente fase di accertamento delle entrate per competenza, costringe il servizio finanziario ad una gestione delle entrate "per cassa" con ripercussioni sugli stanziamenti di bilancio e sugli equilibri. Ciò in violazione dei principi contabili;
- la carente gestione delle entrate extra tributarie le quali mostrano "arrendevolezza" nella fase di accertamento e riscossione ordinaria e coattiva;
- la complessiva gestione delle entrate risulta "ancora" accentrata nel servizio finanziario e non invece in capo ai singoli responsabili, assistendo, come già evidenziato, ad entrate accertate solo per cassa, con rettifica "solo" in sede di chiusura dell'esercizio. Ciò non consente di gestire correttamente i correlati flussi di entrata e spesa. Si assiste ancor oggi ad entrate incassate priva di provvedimenti di accertamento preventivo.



## CITTA' DI MANFREDONIA

Provincia di Foggia

### COLLEGIO REVISORI DEI CONTI

**Con riferimento alle procedure di alienazione di beni immobili**, l'Ente ha avviato le procedure di dismissione, tuttavia le procedure attivate "appaiono" poco efficaci, scontando peraltro una generale situazione di difficoltà del mercato immobiliare.

91

**Con riferimento alla gestione delle spese**, l'Ente ha proceduto ad una modesta revisione della spesa corrente nel tempo in esecuzione del piano di riequilibrio finanziario pluriennale, procedendo, anche in ragione dell'utilizzo del Fondo di rotazione e di quanto prescritto dal comma 9 dell'art. 243-bis del TUEL.

Si rileva dai prospetti riportati (punti E-F) della presente relazione la revisione della spesa e la programmata riduzione, entro il quinquennio, della spesa complessiva per acquisti di beni e prestazioni di servizi (macro aggregato 103) di almeno il 10% e la riduzione della spesa per trasferimenti (macro aggregato 104) di almeno il 25%;

L'Ente mostra difficoltà nei procedimenti di spesa (impegno-liquidazione-pagamento), con ripercussioni negative sul bilancio dell'Ente. In particolare sono rilevabili:

- Utilizzo frequente del ricorso alla proroga dei contratti in essere, nelle more dell'attivazione delle procedure di gara. Ciò segnala scarsa attenzione alla programmazione dei fabbisogni dell'Ente;
- Emersione di maggiori oneri e spese di giustizia (molteplici sono le procedure, anche sentenze esecutive, i cui termini di pagamento non risultano rispettati), nonostante gli accantonamenti al fondo contenzioso;
- Emersione di debiti fuori bilancio e passività pregresse che evidenziano una scarsa attenzione al rispetto dei procedimenti di acquisizione di beni e servizi con ricaduta negativa sul bilancio dell'Ente;
- Ritardo sul rispetto dei tempi di pagamento (ITP) delle fatture commerciali e dello smaltimento dello stock di debito. Ciò ha determinato dal 2021 (anno di prima applicazione), nel 2022, nel 2023, la costituzione del fondo di garanzia dei debiti commerciali con sottrazione di risorse di parte corrente ai servizi dell'Ente. Anche il 2024 è in ritardo e bisognerà accantonare ulteriori risorse.

**Con riferimento alla riduzione della spesa degli Organi Istituzionali**, si rileva dai prospetti riportati (punto G) della presente relazione, la riduzione della spesa.

Il Collegio segnala, tuttavia, che le indennità degli organi istituzionali sono stati oggetto di modifica con la legge di bilancio 2022 con incremento graduale della spesa per il 45%, 68% e 100% rispettivamente negli anni 2022, 2023 e 2024.

**Con riferimento alla spesa di personale**, l'Ente ha proceduto alla revisione di tale cespite attraverso la rideterminazione della propria dotazione organica, validata dalla COSFEL. L'Ente ha approvato annualmente la programmazione triennale dei piani di fabbisogni di personale compatibili con quanto previsto nel PRFP e in linea con i parametri normativi. Tuttavia la spesa cresce per effetto dei rinnovi contrattuali e per effetto delle assunzioni effettuate sebbene compensate da cessazioni di personale.

**Con riferimento alla gestione degli organismi partecipati**, L'Ente ha fissato obiettivi di mantenimento del livello delle spese di gestione delle società partecipate nell'ambito della programmazione. Ciò in particolare per le società per le quali risultano affidatarie di servizi "in house providing", sottoposte a controllo analogo.



## CITTA' DI MANFREDONIA

Provincia di Foggia

### COLLEGIO REVISORI DEI CONTI

L'Ente, ha previsto la liquidazione della società Gestione Tributi Spa e la dismissione dell'Agenzia del Turismo.

Il Collegio segnala la necessità:

- Valutare la necessità di adeguamento del fondo di garanzia per le perdite di partecipate, in relazione alle perdite emerse dai Bilanci chiusi al 31/12/2023;
- Sollecitare la conclusione delle procedure liquidatorie ancora in corso, soprattutto per l'Agenzia del Turismo mentre per Gestione Tributi si attendono riscontri dal contenzioso in atto;
- Riconciliazione dei rapporti di debito credito reciproci con le società partecipate, tuttavia l'Ente risulta aver accantonato le necessarie risorse per far fronte ad eventuale riconciliazione negativa;
- Istituire e/o potenziare un ufficio/servizio dedicato alla gestione delle partecipate e del controllo analogo, in grado di:
  - *formulare direttive alle società controllate/partecipate;*
  - *monitorare gli obiettivi assegnati riferiti al servizio affidato;*
  - *monitorare i flussi finanziari delle società;*
  - *monitorare la governance delle società e le modalità di esercizio del controllo socio-proprietario e socio-utente.*

**Con riferimento ai debiti fuori bilancio**, l'Ente ha stabilito un cronoprogramma di ripiano dei debiti, coperto finanziariamente con specifici accantonamenti. Peraltro l'Ente ha attivato ed ottenuto la liquidità necessaria attraverso il fondo di rotazione. Ciò nonostante, i debiti fuori bilancio emersi in sede di PRFP, risultano ancora non definiti.

Il Collegio, peraltro, ha già segnalato:

- Mancato rispetto del cronoprogramma di ripartizione approvato nel PRFP;
- Parziale riconoscimento e finanziamento dei debiti fuori bilancio che rende "non trasparente" la situazione finanziaria dell'Ente.
- Mancata definizione delle passività potenziali inserite nel PRFP, non derivanti da contenziosi, che rende "non trasparente" la situazione finanziaria dell'Ente;
- Emersione di debiti fuori bilancio, non presenti nel PRFP, per la maggior parte, derivanti da contenziosi giunti a conclusione, coperti solo parzialmente dagli accantonamenti al fondo contenzioso, mentre la differenza è coperta attingendo a risorse di bilancio;
- Ritardo nel pagamento dei debiti fuori bilancio riconosciuti con aggravio di ulteriori spese;
- Necessità di fornire cogenti direttive agli uffici/servizi sia sulle modalità e tempi di riconoscimento dei debiti fuori bilancio, che sulla costruzione dei provvedimenti attraverso schematizzazione e casi pratici a cui fare riferimento;
- Aggiornamento delle dichiarazioni di insussistenza dei debiti fuori bilancio rilasciate dai responsabili dei servizi in sede di rendiconto della gestione per l'esercizio 2023.

**Con riferimento agli accantonamenti per contenziosi pendenti**, l'Ente risulta dotato di un fondo rischi che copre circa il 39% del petium e oneri e spese di giustizia.

Il Collegio segnala la necessità:

- Gestione del contenzioso da parte del servizio legale con aggiornamento del fondo almeno semestralmente in relazione alla probabilità di soccombenza;



## CITTA' DI MANFREDONIA

Provincia di Foggia

### COLLEGIO REVISORI DEI CONTI

- Gestione tempestiva dei contenziosi al fine di evitare i pignoramenti presso terzi, presenti sulla cassa dell'Ente e le successive ordinanze di esecuzioni sulla cassa dell'Ente;
- Mancata tempestività nella regolarizzazione delle somme pagate dal tesoriere.

93

#### **Con riferimento alle osservazioni conclusive della Corte dei Conti:**

La Corte dei Conti con deliberazione n.154/INPR/2024 ha formulato le seguenti osservazioni conclusive circa lo stato di raggiungimento degli obiettivi intermedi al 31/12/2022 che di seguito si riportano: “ ..... omissis. .... *La gestione delle prime quattro annualità del piano – condotta anche nelle more della relativa approvazione – appare tendenzialmente in linea con gli obiettivi di rientro.*

*Il miglioramento registrato dal risultato di amministrazione (lettera E), nei rendiconti degli esercizi 2019, 2020, 2021 e 2022, ha consentito all'Ente di recuperare le quote annuali del disavanzo da piano di riequilibrio e del disavanzo da riaccertamento straordinario, in uno al disavanzo 2018 e 2019 ex art. 188 del TUEL.*

*L'anzidetto andamento positivo mostra, altresì, un'accelerazione del recupero del disavanzo da PRFP in termini di “maggior ripiano” rispetto alle rate programmate, avendo l'ente registrato un miglioramento, nel 2019 di € 3.377.929,20 (a fronte di una quota da ripianare di € 3.059.122,89); nel 2020 di € 5.788.227,60 (a fronte di una quota da ripianare di € 2.385.423,42); nel 2021 di € 3.080.828,20 (a fronte di una quota da ripianare di € 2.385.423,42); nel 2022 di € 5.426.170,20 (a fronte di una quota da ripianare di € 2.385.423,42).*

*Il Comune nel corso del 2022 non ha fatto ricorso ad anticipazioni di tesoreria, né all'utilizzo di fondi vincolati, registrando viceversa un significativo incremento di cassa (+ € 22.399.157,14 rispetto all'esercizio 2021, per un totale complessivo del Fondo cassa di € 63.910.404,45).*

*Permane, tuttavia, la rilevante criticità legata alla consistente mole di debiti fuori bilancio ancora da riconoscere, che nel corso dei primi quattro anni del piano di riequilibrio non ha conosciuto una positiva evoluzione.*

*Seppur sterilizzata attraverso la costituzione di un apposito accantonamento in sede di rendiconto, la massa debitoria in parola continua a costituire per l'Amministrazione comunale una preoccupante incognita in punto di mantenimento degli equilibri finanziari anche e soprattutto in ragione della continua alimentazione del Fondo all'uopo costituito, sintomatica del progressivo aumento dell'importo dei debiti da riconoscere (si passa da un fondo di € 4.416.908,61 nel 2018, corrispondente alla debitoria da Piano, a un accantonamento per debiti fuori bilancio di € 4.442.529,76 negli esercizi 2020, 2021 e 2022).*

*Inoltre, giova ribadire che l'iscrizione di accantonamenti a “copertura” della predetta debitoria, se per un verso costituisce una misura prudenziale volta a salvaguardare gli equilibri di bilancio, dall'altro, non esime l'ente dall'obbligo di individuare, per la debitoria in parola, le necessarie e credibili coperture, come peraltro esplicitamente prescritto dalla disposizione in tema di utilizzo delle quote accantonate/vincolate (art. 1, commi 897 e 898 della legge 145/2018) che fa salva «la necessità di reperire le risorse necessarie a sostenere le spese alle quali erano originariamente finalizzate le entrate vincolate e accantonate [...]» atteso che l'applicazione di avanzi non effettivamente garantiti da una reale copertura, ove reiterata nel tempo, può all'evidenza creare rischi sulla tenuta degli equilibri di bilancio, sia di competenza che di cassa.*

*Al contempo, va rimarcato l'obbligo in capo all'Ente di attivare la procedura consiliare di riconoscimento della legittimità dei debiti in parola, ai sensi dell'art. 194 del TUEL, onde evitare la formazione di ulteriori oneri aggiuntivi a carico dell'ente, come eventuali interessi o spese di giustizia forieri di danno erariale.*



## CITTA' DI MANFREDONIA

Provincia di Foggia

### COLLEGIO REVISORI DEI CONTI

*Si rammenta al riguardo che "le minacce più sensibili all'equilibrio dei bilanci pubblici, ed in particolare a quello degli enti territoriali, vengono dalle problematiche giuridiche, estimatorie ed organizzative afferenti a crediti e ai debiti, nonché alla sovrastima - in sede previsionale - dei flussi finanziari di entrata" (Corte cost., sent. n. 6/2017).*

*Alla situazione di sostanziale paralisi nell'attività di smaltimento dei debiti fuori bilancio inclusi nel PRFP (oltre 4mln), si affianca una costante crescita di passività potenziali (da 3 mln a circa 5 mln), l'assenza di una ricognizione puntuale del contenzioso pendente e l'incertezza sulla congruità del FCDE in ragione del riscontrato accertamento "per cassa" e non "per competenza" delle entrate tributarie.*

*In ossequio al principio della prudenza, il Collegio richiama, pertanto, l'attenzione dell'Ente sulla necessità di effettuare un'attenta e ponderata valutazione della congruità di tutti i fondi che concorrono alla determinazione della parte disponibile del risultato di amministrazione, al fine di fronteggiare l'insorgenza di eventuali passività idonee a pregiudicare, in prospettiva, l'equilibrio economico-finanziario, tenuto anche conto che "l'eventuale sottostima o mancata indicazione delle quote accantonate, destinate e vincolate del risultato di amministrazione pregiudica la veridicità ed attendibilità delle risultanze dell'intero rendiconto ripercuotendosi anche sui bilanci degli esercizi successivi. In tal senso assume rilevanza l'asseverazione della congruità dei vari accantonamenti da parte dell'organo di revisione" (cfr. Sezione delle autonomie, deliberazione n. 5/SEZAUT/2018/INPR del 10 aprile 2018 riguardante le «linee guida per l'esame del piano di riequilibrio finanziario pluriennale e per la valutazione della sua congruenza (art. 243 quater, TUEL)».*

*Il Collegio rimarca, in particolare, l'importanza della costante ricognizione e del periodico aggiornamento del contenzioso in essere e delle verifiche sulla congruità dei relativi accantonamenti a bilancio e a consuntivo.*

*Anche la sussistenza di una cospicua quota di residui attivi e passivi costituisce una forte criticità gestionale, a fronte della quale il Comune di Manfredonia dovrà effettuare un costante e attento monitoraggio, ponendo in essere le azioni, anche di ordine organizzativo, necessarie a migliorare la riscossione dei crediti e il pagamento dei debiti mantenuti in bilancio.*

*Inoltre, l'ingente massa di residui attivi cancellati per inesistenza e/o inesigibilità in occasione del riaccertamento ordinario 2020 (di circa 5mln di euro) rende necessario richiamare l'Ente ad una rigorosa valutazione, sin dalla gestione in corso, sui crediti effettivamente esigibili.*

*Venendo alle misure di risanamento, l'Ente ha varato una manovra complessa, incentrata sulle alienazioni degli immobili, sulla riduzione della spesa corrente e sull'implementazione della capacità di riscossione delle entrate, che alla data del presente monitoraggio (quattro anni dell'avvio della procedura di riequilibrio pluriennale), risulta essere stata attuata solo in parte.*

*La Sezione delle autonomie, con deliberazione n. 5/SEZAUT/2018/INPR, ha avuto modo di precisare che il ricorso al PRFP non si esaurisce in una estinzione rateizzata dei debiti in un esteso arco temporale, ma deve assicurare anche l'adozione di misure strutturali che evitino il riformarsi dei debiti medesimi. Ciò posto, il Comune di Manfredonia dovrà accelerare l'attuazione delle misure previste dalla procedura deliberata, proseguendo con regolarità e senza ritardi nel percorso di risanamento, al fine di evitare che il ricorso alla PRFP si riduca a un mero escamotage finalizzato a dilazionare nel tempo azioni che andrebbero viceversa immediatamente attuate a tutela delle finanze pubbliche.*

*Al contempo, in chiave prospettica, si raccomanda all'Ente di monitorare con attenzione l'andamento delle entrate proprie al fine di intercettare per tempo eventuali flessioni nonché monitorare costantemente gli equilibri di bilancio, sul cui andamento la Sezione si riserva di effettuare le opportune valutazioni in sede di esame dei dati di rendiconto relativi agli esercizi successivi.*



## CITTA' DI MANFREDONIA

Provincia di Foggia

### COLLEGIO REVISORI DEI CONTI

*Andranno, altresì, adeguatamente potenziati i meccanismi di controllo interno per verificare la regolarità della gestione, gli equilibri economico finanziari, l'osservanza delle scadenze prefissate e il raggiungimento degli obiettivi intermedi previsti dal piano, auspicando che l'Ente, qualora non l'abbia già fatto, superi le criticità rilevate da questa Sezione con la recente deliberazione n. 135/2023/VSGC (accertamento in materia di funzionamento del sistema dei controlli interni, che, relativamente all'esercizio 2019, ha rilevato quanto segue: «In sintesi, il complessivo sistema di controlli interni dell'ente, quale emerso dal referto relativo all'esercizio 2019 e dalle correlate informazioni aggiuntive acquisite in sede istruttoria, restituisce un inadeguato livello di conformità alla normativa richiamata, con conseguente necessità di intervenire per attuare una implementazione e una sinergica collaborazione fra le diverse tipologie di controllo, affinandone metodi e contenuti, al fine di mettere in relazione le diverse funzionalità cui sono deputati. In tale direzione i diversi controlli dovrebbero essere osservati come un unico sistema di misurazione integrato, in grado di raccordare tra loro, per ciascuna attività gestionale, l'insieme dei diversi indicatori di cui ciascun tipo di controllo deve dotarsi. Affinché tale integrazione sia effettiva, è poi necessario che i rispettivi contenuti siano coerenti e conseguenti, come fasi successive di elaborazione di un report unitario su cui fondare, in modo sostanziale, i processi decisionali dell'ente».*

*Il ruolo dell'organo di revisione appare al riguardo cruciale sia nell'esercizio delle ordinarie attribuzioni sia in sede di controllo dell'attuazione del piano di riequilibrio, a mente dell'art. 243-quater, comma 6, del TUEL. .... Omissis. ....”*

### **Osservazioni, rilievi e suggerimenti al Bilancio 2025-2027**

Il Collegio dei Revisori a conclusione delle verifiche esposte nei punti precedenti considera:

#### **a) Riguardo alle previsioni di parte corrente**

1) Congrua le previsioni di spesa ed attendibili le entrate previste sulla base:

- delle previsioni definitive 2024;
- del bilancio delle società partecipate e controllate;
- della valutazione del gettito effettivamente accertabile per i diversi cespiti d'entrata;
- dei riflessi delle decisioni già prese e di quelle da effettuare descritte nel NADUP;
- degli oneri indotti delle spese in conto capitale;
- degli effetti derivanti da spese disposte da leggi, contratti ed atti che obbligano giuridicamente l'Ente;
- degli effetti derivanti dalla manovra finanziaria che l'Ente ha attuato sulle entrate e sulle spese;
- dei vincoli sulle spese e riduzioni dei trasferimenti erariali;
- della quantificazione del fondo crediti di dubbia esigibilità;
- della quantificazione degli accantonamenti per passività potenziali;
- dall'utilizzo di avanzo presunto per la ricostituzione del FAL.

**Il Collegio, tuttavia ritiene segnalare che:**

- **le previsioni di entrata devono essere riprogrammate alla luce degli effettivi accertamenti di entrata che, come già evidenziato, risentono di una non corretta attività di accertamento da parte dei responsabili delle singole entrate, ciò con riguardo in particolare alle entrate extra tributarie, quelle per le sanzioni da permessi di costruire, e altre;**



## CITTA' DI MANFREDONIA

Provincia di Foggia

### COLLEGIO REVISORI DEI CONTI

- rivedere l'effettivo grado di svalutazione delle entrate alla luce della non sempre corretta applicazione del principio di competenza finanziaria in tema di gestione delle entrate;
- programmare e gestire gli investimenti attraverso gli obbligatori "cronoprogrammi di esigibilità" e del correlato principio di competenza "potenziata" che consentirebbe di valorizzare il fondo pluriennale vincolato, conoscendo il reale tempo intercorrente tra l'acquisizione delle entrate e la realizzazione delle singole opere;
- portare a conclusione le opere c.d. "incompiute" riportate nel programma delle opere pubbliche allegato alla nota di aggiornamento al DUP;
- portare a soluzione le partite debito/credito non conciliate con le scritture dell'Ente e definizione anche attraverso il finanziamento della relativa spesa qualora dovuta.

96

#### b) Riguardo alle previsioni per investimenti

Il Collegio dei Revisori ritiene:

- conformi la previsione dei mezzi di copertura finanziaria e delle spese per investimenti, all'elenco annuale degli interventi ed al programma triennale dei lavori pubblici, sebbene non perfettamente coincidenti;
- non conformi le modalità di quantificazione e aggiornamento del fondo pluriennale vincolato e le re-imputazioni di entrata, infatti il FPV non risulta valorizzato in entrata nel triennio per la parte in conto capitale.

Il Collegio dei Revisori ritiene:

- coerente la previsione di spesa per investimenti, con il NADUP, il piano triennale dei lavori pubblici, ritenendo che la realizzazione degli interventi previsti sarà possibile a condizione che siano concretamente reperiti i relativi finanziamenti previsti;
- coerenti con gli obiettivi del PNRR;
- non coerente con il crono programma dei SAL

#### c) Riguardo alle previsioni di cassa

Il Collegio dei revisori ritiene che le previsioni di cassa sono:

- attendibili in relazione all'esigibilità dei residui attivi e delle entrate di competenza, tenuto conto della media degli incassi degli ultimi 5 anni,
- congrue in relazione al rispetto dei termini di pagamento con riferimento ai cronoprogrammi e alle scadenze di legge e agli accantonamenti al FCDE.

#### d) Riguardo agli accantonamenti

Il Collegio dei revisori, ritiene congrui gli stanziamenti della missione 20 come evidenziata nell'apposita sezione. Tuttavia ritiene che in corso d'anno debbano essere monitorati e ove necessario integrarli.

#### e) Invio dati alla banca dati delle amministrazioni pubbliche

Il Collegio dei Revisori richiede il rispetto dei termini per l'invio dei dati relativi al bilancio di previsione entro trenta giorni dal termine ultimo per l'approvazione alla banca dati delle amministrazioni pubbliche di cui all'articolo 13 della Legge 31 dicembre 2009, n. 196, compresi i dati aggregati per voce del piano dei conti integrato, avvertendo che nel caso di mancato rispetto di tale termine, come disposto dal comma 1-*quinquies* dell'art. 9 del D.L. n. 113/2016, non sarà possibile procedere ad assunzioni di personale a qualsiasi titolo, con qualsivoglia tipologia contrattuale, ivi compresi i rapporti



## CITTA' DI MANFREDONIA

Provincia di Foggia

### COLLEGIO REVISORI DEI CONTI

di collaborazione coordinata e continuativa e di somministrazione, anche con riferimento ai processi di stabilizzazione in atto, fino a quando non si provvederà all'adempimento. È fatto altresì divieto di stipulare contratti di servizio con soggetti privati che si configurino come elusivi della disposizione del precedente periodo.

97

#### **f) debiti fuori bilancio e passività potenziali**

Il Collegio dei Revisori richiama l'attenzione dell'Ente in relazione alla consistente mole di debiti fuori bilancio ancora da riconoscere, che nel corso dei primi quattro anni del piano di riequilibrio non ha conosciuto una positiva evoluzione.

Il Collegio dei Revisori rammenta che la presenza di appositi accantonamenti avrebbe dovuto consentire una veloce individuazione delle fattispecie debitorie e portarle nell'alveo della correttezza giuscontabile. Al contrario si assiste ad una "arrendevolezza" nel far emergere e riconoscere i debiti già censiti nel PRFP per oltre 4,5 milioni di euro.

Il Collegio dei Revisori, reitera pertanto la necessità di attivare la procedura consiliare di riconoscimento della legittimità dei debiti in parola, ai sensi dell'art. 194 del TUEL, onde evitare la formazione di ulteriori oneri aggiuntivi a carico dell'ente, come eventuali interessi o spese di giustizia forieri di danno erariale.

La Corte dei Conti rammenta al riguardo che *"le minacce più sensibili all'equilibrio dei bilanci pubblici, ed in particolare a quello degli enti territoriali, vengono dalle problematiche giuridiche, estimatorie ed organizzative afferenti a crediti e ai debiti, nonché alla sovrastima - in sede previsionale - dei flussi finanziari di entrata"* (Corte cost., sent. n. 6/2017).



## CITTA' DI MANFREDONIA

Provincia di Foggia

COLLEGIO REVISORI DEI CONTI

### 13. CONCLUSIONI

98

Il Collegio dei Revisori in osservanza alla normativa in materia:

- Statuto del Comune di Manfredonia;
- Regolamento di contabilità del Comune di Manfredonia;
- D.lgs. 18 agosto 2000, n. 267 «Testo unico delle leggi sull'ordinamento degli enti locali» ed in particolare dell'art. 233-bis e dell'art. 239 comma 1, lett. d-bis;
- D.lgs. 23 giugno 2011 n.118 e dei principi contabili in particolare dell'allegato 4/1 e 4/2;
- Principi di vigilanza e controllo del Collegio dei Revisori degli enti locali approvati dal Consiglio nazionale dei dottori commercialisti e degli esperti contabili

Il Collegio dei Revisori, in relazione alle motivazioni specificate nel presente parere, richiamato l'articolo 239 del TUEL e tenuto conto:

- delle variazioni rispetto all'anno precedente e all'ultimo rendiconto approvato;
- della verifica effettuata sugli equilibri di competenza e di cassa.
- del parere espresso sugli atti di programmazione propedeutica al Bilancio di Previsione Finanziario per il triennio 2025/2027;
- del parere espresso sul DUP in data 15/01/2025 con verbale n. 146;
- del parere tecnico e contabile espresso dal Dirigente del Settore finanziario in data 14/02/2025;

Il Collegio dei Revisori:

- ha verificato che il bilancio è stato redatto nell'osservanza delle norme di Legge, dello statuto dell'Ente, del regolamento di contabilità, dei principi previsti dall'articolo 162 del TUEL e dalle norme del D.lgs. n.118/2011 e dai principi contabili applicati n. 4/1 e n. 4/2 allegati al predetto decreto legislativo;
- ha rilevato la coerenza interna, la congruità e l'attendibilità contabile delle previsioni di bilancio;

#### ESPRIME PARERE FAVOREVOLE

ai sensi dell'art. 239, comma 1 lett. b) punto 2 del TUEL, per quanto di competenza, sulla Proposta di deliberazione Consiliare n. 17/2025 avente ad oggetto "Esame ed approvazione della nota di aggiornamento al documento unico di programmazione (NADUP) per il triennio 2025-2027 e Bilancio di Previsione 2025-2027" e degli allegati documenti.

<i>Il Collegio dei Revisori</i>	<i>Firma</i>
<i>Dott. Angelo Pedone - Presidente</i>	<i>firmato digitalmente</i>
<i>Dott. Michele Marinelli - Componente</i>	<i>firmato digitalmente</i>
<i>Dott. Michele Mastrogiacomo - Componente</i>	<i>firmato digitalmente</i>



CITTA' DI MANFREDONIA  
SETTORE IV - ECONOMICO-FINANZIARIO

## ATTESTAZIONE EX ART. 153 COMMA 4 DEL TUEL

Il responsabile del IV° Settore Economico-Finanziario, ai sensi dell'art. 153, comma 4, del TUEL, nell'esercizio delle sue funzioni e nei limiti di quanto disposto dai principi finanziari e contabili, dalle norme ordinamentali e dai vincoli di finanza pubblica, verificata la veridicità delle previsioni di entrata e la compatibilità delle previsioni di spesa, in termini di competenza e cassa, nonché sullo stato di attuazione degli accertamenti delle entrate e di impegno delle spese e più in generale alla verifica degli equilibri finanziari e complessivi della gestione e dei vincoli di finanza pubblica

### ATTESTA

Che con le previsioni di entrata e le previsioni di spesa, è possibile raggiungere gli obiettivi dell'ente e il mantenimento degli equilibri di bilancio per il 2025/2027, sia in termini di competenza che di cassa, tenuto conto anche dello stato di realizzazione dei residui attivi e passivi e della gestione straordinaria derivante dalla presenza di debiti e passività potenziali le cui coperture sono garantite con l'attuale bilancio.

Il Dirigente del IV Settore  
Dott.ssa Maricarmen DISTANTE

### Decreto legislativo 18 agosto 2000, n. 267 (Testo unico delle leggi sull'ordinamento degli enti locali)

#### Art. 153. Servizio economico-finanziario

1 ..... omissis.....

2 ..... omissis.....

3. Il responsabile del servizio finanziario di cui all'articolo 151, comma 4, si identifica con il responsabile del servizio o con i soggetti preposti alle eventuali articolazioni previste dal regolamento di contabilità.

4. Il responsabile del servizio finanziario, di ragioneria o qualificazione corrispondente, è preposto alla verifica di veridicità delle previsioni di entrata e di compatibilità delle previsioni di spesa, avanzate dai vari servizi, da iscriversi nel bilancio di previsione ed alla verifica periodica dello stato di accertamento delle entrate e di impegno delle spese, alla regolare tenuta della contabilità economico-patrimoniale e più in generale alla salvaguardia degli equilibri finanziari e complessivi della gestione e dei vincoli di finanza pubblica. Nell'esercizio di tali funzioni il responsabile del servizio finanziario agisce in autonomia nei limiti di quanto disposto dai principi finanziari e contabili, dalle norme ordinamentali e dai vincoli di finanza pubblica.

5. Il regolamento di contabilità disciplina le modalità con le quali vengono resi i pareri di regolarità contabile sulle proposte di deliberazione ed apposto il visto di regolarità contabile sulle determinazioni dei soggetti abilitati. Il responsabile del servizio finanziario effettua le attestazioni di copertura della spesa in relazione alle disponibilità effettive esistenti negli stanziamenti di spesa e, quando occorre, in relazione allo stato di realizzazione degli accertamenti di entrata vincolata secondo quanto previsto dal regolamento di contabilità.

6 ..... omissis.....

7 ..... omissis.....

**DUP**



**Comune di Manfredonia**

**Documento Unico di Programmazione  
Ordinario  
2025-2027**

*Principio contabile applicato alla programmazione*

*Allegato 4/1 al D.Lgs. 118/2011*

## SOMMARIO

2	Premessa	Pag. 7
3	I - SEZIONE STRATEGICA - SeS	Pag. 8
3.1	SCENARIO DI RIFERIMENTO	Pag. 9
3.1.1	Quadro Macroeconomico Internazionale ed Economia Italiana	Pag. 9
3.1.2	Linee programmatiche di mandato	Pag. 26
3.1.3	Indirizzi ed obiettivi strategici	Pag. 27
3.2	ANALISI STRATEGICA DELLE CONDIZIONI ESTERNE	Pag. 28
3.2.1	Situazione socio economica del territorio	Pag. 28
3.2.1.1	Territorio	Pag. 29
3.2.1.2	Popolazione e trend storico	Pag. 31
3.2.1.3	Sistema produttivo insediato e strumenti urbanistici	Pag. 32
3.2.1.4	Parametri economici	Pag. 33
3.2.1.4.1	Stato Patrimoniale Attivo	Pag. 34
3.2.1.4.2	Stato Patrimoniale Passivo	Pag. 37
3.2.1.4.3	Conto economico	Pag. 40
3.2.1.4.4	Indicatori sintetici	Pag. 43
3.2.1.4.5	Indicatori Analitici di Entrata	Pag. 46
3.2.1.4.6	Indicatori analitici di spesa	Pag. 48
3.3	ANALISI STRATEGICA DELLE CONDIZIONI INTERNE	Pag. 53
3.3.1	Organizzazione e modalita' di gestione dei servizi pubblici locali	Pag. 53
3.3.2	Strumenti di programmazione negoziata	Pag. 56
3.3.3	Risorse finanziarie dell'Ente	Pag. 58
3.3.3.1	Entrate	Pag. 61
3.3.3.2	Quadro Generale riassuntivo	Pag. 62
3.3.4	Risorse strumentali dell'Ente	Pag. 63
3.3.5	Prospetto dimostrativo vincoli di indebitamento	Pag. 64
3.4	OBIETTIVI STRATEGICI DELL'ENTE	Pag. 65
3.4.1	Analisi degli obiettivi per missioni	Pag. 65
3.4.1.1	Missione 01 - Servizi istituzionali, generali e di gestione	Pag. 67
3.4.1.1.1	Report Missione 01 - Servizi istituzionali, generali e di gestione	Pag. 70
3.4.1.2	Missione 02 - Giustizia	Pag. 71
3.4.1.2.1	Report Missione 02 - Giustizia	Pag. 72
3.4.1.3	Missione 03 - Ordine pubblico e sicurezza	Pag. 73
3.4.1.3.1	Report Missione 03 - Ordine pubblico e sicurezza	Pag. 74
3.4.1.4	Missione 04 - Istruzione e diritto allo studio	Pag. 75
3.4.1.4.1	Report Missione 04 - Istruzione e diritto allo studio	Pag. 77
3.4.1.5	Missione 05 - Tutela e valorizzazione dei beni e attività culturali	Pag. 78
3.4.1.5.1	Report Missione 05 - Tutela e valorizzazione dei beni e attività culturali	Pag. 79
3.4.1.6	Missione 06 - Politiche giovanili, sport e tempo libero	Pag. 80
3.4.1.6.1	Report Missione 06 - Politiche giovanili, sport e tempo libero	Pag. 82
3.4.1.7	Missione 07 - Turismo	Pag. 83
3.4.1.7.1	Report Missione 07 - Turismo	Pag. 84
3.4.1.8	Missione 08 - Assetto del territorio ed edilizia abitativa	Pag. 85
3.4.1.8.1	Report Missione 08 - Assetto del territorio ed edilizia abitativa	Pag. 87
3.4.1.9	Missione 09 - Sviluppo sostenibile e tutela del territorio e dell'ambiente	Pag. 88
3.4.1.9.1	Report Missione 09 - Sviluppo sostenibile e tutela del territorio e dell'ambiente	Pag. 90
3.4.1.10	Missione 10 - Trasporti e diritto alla mobilità	Pag. 91
3.4.1.10.1	Report Missione 10 - Trasporti e diritto alla mobilità	Pag. 92
3.4.1.11	Missione 11 - Soccorso civile	Pag. 93

3.4.1.11.1	Report Missione 11 - Soccorso civile	Pag. 94
3.4.1.12	Missione 12 - Diritti sociali, politiche sociali e famiglia	Pag. 95
3.4.1.12.1	Report Missione 12 - Diritti sociali, politiche sociali e famiglia	Pag. 97
3.4.1.13	Missione 13 - Tutela della salute	Pag. 98
3.4.1.13.1	Report Missione 13 - Tutela della salute	Pag. 100
3.4.1.14	Missione 14 - Sviluppo economico e competitività	Pag. 101
3.4.1.14.1	Report Missione 14 - Sviluppo economico e competitività	Pag. 103
3.4.1.15	Missione 15 - Politiche per il lavoro e la formazione professionale	Pag. 104
3.4.1.15.1	Report Missione 15 - Politiche per il lavoro e la formazione professionale	Pag. 105
3.4.1.16	Missione 16 - Agricoltura, politiche agroalimentari e pesca	Pag. 106
3.4.1.16.1	Report Missione 16 - Agricoltura, politiche agroalimentari e pesca	Pag. 107
3.4.1.17	Missione 17 - Energia e diversificazione delle fonti energetiche	Pag. 108
3.4.1.17.1	Report Missione 17 - Energia e diversificazione delle fonti energetiche	Pag. 109
3.4.1.18	Missione 20 - Fondi e accantonamenti	Pag. 110
3.4.1.19	Missione 50 - Debito pubblico	Pag. 111
3.4.1.20	Missione 60 - Anticipazioni finanziarie	Pag. 112
3.4.1.21	Missione 99 - Servizi per conto terzi	Pag. 113
3.4.2	Ciclo di gestione della Performance	Pag. 114
3.5	STRUMENTI DI RENDICONTAZIONE DEI RISULTATI	Pag. 115
4	II - SEZIONE OPERATIVA SeO - Parte prima	Pag. 116
4.1	ANALISI E VALUTAZIONE DEI MEZZI FINANZIARI	Pag. 117
4.1.1	Valutazione generale dell'entrata	Pag. 117
4.1.2	Indirizzi in materia di tributi e tariffe dei servizi	Pag. 118
4.1.2.1	Entrate tributarie (Titolo 1)	Pag. 119
4.1.2.2	Entrate da trasferimenti correnti (Titolo 2)	Pag. 120
4.1.2.3	Entrate extratributarie (Titolo 3)	Pag. 121
4.1.3	Indirizzi sul ricorso all'indebitamento per il finanziamento degli investimenti	Pag. 122
4.1.3.1	Entrate in c/capitale (Titolo 4)	Pag. 123
4.1.3.2	Entrate da riduzione di attività finanziarie (Titolo 5)	Pag. 124
4.1.3.3	Entrate da accensione di prestiti (Titolo 6)	Pag. 125
4.1.3.4	Entrate da anticipazione di cassa (Titolo 7)	Pag. 126
4.2	ANALISI E VALUTAZIONE DEGLI IMPEGNI DI SPESA	Pag. 127
4.2.1	Analisi dei programmi riferiti alle missioni	Pag. 127
4.2.1.1	Missione 01 - 01 Organi istituzionali	Pag. 128
4.2.1.1.1	Report Missione 01 - 01 Organi istituzionali	Pag. 129
4.2.1.2	Missione 01 - 02 Segreteria generale	Pag. 130
4.2.1.3	Missione 01 - 03 Gestione economica, finanziaria, programmazione e provveditorato	Pag. 131
4.2.1.3.1	Report Missione 01 - 03 Gestione economica, finanziaria, programmazione e provveditorato	Pag. 133
4.2.1.4	Missione 01 - 04 Gestione delle entrate tributarie e servizi fiscali	Pag. 134
4.2.1.4.1	Report Missione 01 - 04 Gestione delle entrate tributarie e servizi fiscali	Pag. 135
4.2.1.5	Missione 01 - 05 Gestione dei beni demaniali e patrimoniali	Pag. 136
4.2.1.5.1	Report Missione 01 - 05 Gestione dei beni demaniali e patrimoniali	Pag. 137
4.2.1.6	Missione 01 - 06 Ufficio tecnico	Pag. 138
4.2.1.7	Missione 01 - 07 Elezioni e consultazioni popolari - Anagrafe e stato civile	Pag. 139
4.2.1.7.1	Report Missione 01 - 07 Elezioni e consultazioni popolari - Anagrafe e stato civile	Pag. 141
4.2.1.8	Missione 01 - 08 Statistica e sistemi informativi	Pag. 142
4.2.1.8.1	Report Missione 01 - 08 Statistica e sistemi informativi	Pag. 143
4.2.1.9	Missione 01 - 09 Assistenza tecnico-amministrativa agli enti locali	Pag. 144
4.2.1.10	Missione 01 - 10 Risorse umane	Pag. 145
4.2.1.10.1	Report Missione 01 - 10 Risorse umane	Pag. 146
4.2.1.11	Missione 01 - 11 Altri servizi generali	Pag. 147

4.2.1.11.1	Report Missione 01 - 11 Altri servizi generali	Pag. 149
4.2.1.12	Missione 02 - 01 Uffici giudiziari	Pag. 150
4.2.1.12.1	Report Missione 02 - 01 Uffici giudiziari	Pag. 151
4.2.1.13	Missione 02 - 02 Casa circondariale e altri servizi	Pag. 152
4.2.1.14	Missione 03 - 01 Polizia locale e amministrativa	Pag. 153
4.2.1.14.1	Report Missione 03 - 01 Polizia locale e amministrativa	Pag. 154
4.2.1.15	Missione 03 - 02 Sistema integrato di sicurezza urbana	Pag. 155
4.2.1.16	Missione 04 - 01 Istruzione prescolastica	Pag. 156
4.2.1.17	Missione 04 - 02 Altri ordini di istruzione non universitaria	Pag. 157
4.2.1.17.1	Report Missione 04 - 02 Altri ordini di istruzione non universitaria	Pag. 158
4.2.1.18	Missione 04 - 04 Istruzione universitaria	Pag. 159
4.2.1.18.1	Report Missione 04 - 04 Istruzione universitaria	Pag. 160
4.2.1.19	Missione 04 - 05 Istruzione tecnica superiore	Pag. 161
4.2.1.19.1	Report Missione 04 - 05 Istruzione tecnica superiore	Pag. 162
4.2.1.20	Missione 04 - 06 Servizi ausiliari all'istruzione	Pag. 163
4.2.1.20.1	Report Missione 04 - 06 Servizi ausiliari all'istruzione	Pag. 164
4.2.1.21	Missione 04 - 07 Diritto allo studio	Pag. 165
4.2.1.22	Missione 05 - 01 Valorizzazione dei beni di interesse storico.	Pag. 167
4.2.1.22.1	Report Missione 05 - 01 Valorizzazione dei beni di interesse storico	Pag. 168
4.2.1.23	Missione 05 - 02 Attività culturali e interventi diversi nel settore culturale	Pag. 169
4.2.1.23.1	Report Missione 05 - 02 Attività culturali e interventi diversi nel settore culturale	Pag. 171
4.2.1.24	Missione 06 - 01 Sport e tempo libero	Pag. 172
4.2.1.24.1	Report Missione 06 - 01 Sport e tempo libero	Pag. 173
4.2.1.25	Missione 06 - 02 Giovani	Pag. 174
4.2.1.25.1	Report Missione 06 - 02 Giovani	Pag. 176
4.2.1.26	Missione 07 - 01 Sviluppo e valorizzazione del turismo	Pag. 177
4.2.1.26.1	Report Missione 07 - 01 Sviluppo e valorizzazione del turismo	Pag. 178
4.2.1.27	Missione 08 - 01 Urbanistica e assetto del territorio	Pag. 179
4.2.1.27.1	Report Missione 08 - 01 Urbanistica e assetto del territorio	Pag. 181
4.2.1.28	Missione 08 - 02 Edilizia residenziale pubblica e locale e piani di edilizia economico-popolare	Pag. 182
4.2.1.28.1	Report Missione 08 - 02 Edilizia residenziale pubblica e locale e piani di edilizia economico-popolare	Pag. 183
4.2.1.29	Missione 09 - 01 Difesa del suolo	Pag. 184
4.2.1.29.1	Report Missione 09 - 01 Difesa del suolo	Pag. 185
4.2.1.30	Missione 09 - 02 Tutela, valorizzazione e recupero ambientale	Pag. 187
4.2.1.30.1	Report Missione 09 - 02 Tutela, valorizzazione e recupero ambientale	Pag. 189
4.2.1.31	Missione 09 - 03 Rifiuti	Pag. 190
4.2.1.31.1	Report Missione 09 - 03 Rifiuti	Pag. 191
4.2.1.32	Missione 09 - 04 Servizio idrico integrato	Pag. 192
4.2.1.32.1	Report Missione 09 - 04 Servizio idrico integrato	Pag. 193
4.2.1.33	Missione 09 - 05 Aree protette, parchi naturali, protezione naturalistica e forestazione	Pag. 194
4.2.1.33.1	Report Missione 09 - 05 Aree protette, parchi naturali, protezione naturalistica e forestazione	Pag. 195
4.2.1.34	Missione 09 - 06 Tutela e valorizzazione delle risorse idriche	Pag. 196
4.2.1.35	Missione 09 - 07 Sviluppo sostenibile territorio montano piccoli Comuni	Pag. 197
4.2.1.35.1	Report Missione 09 - 07 Sviluppo sostenibile territorio montano piccoli Comuni	Pag. 198
4.2.1.36	Missione 09 - 08 Qualità dell'aria e riduzione dell'inquinamento	Pag. 199
4.2.1.37	Missione 10 - 01 Trasporto ferroviario	Pag. 200
4.2.1.37.1	Report Missione 10 - 01 Trasporto ferroviario	Pag. 201
4.2.1.38	Missione 10 - 02 Trasporto pubblico locale	Pag. 202
4.2.1.38.1	Report Missione 10 - 02 Trasporto pubblico locale	Pag. 203
4.2.1.39	Missione 10 - 03 Trasporto per vie d'acqua	Pag. 204

4.2.1.39.1	Report Missione 10 - 03 Trasporto per vie d'acqua	Pag. 205
4.2.1.40	Missione 10 - 04 Altre modalità di trasporto	Pag. 206
4.2.1.40.1	Report Missione 10 - 04 Altre modalità di trasporto	Pag. 207
4.2.1.41	Missione 10 - 05 Viabilità e infrastrutture stradali	Pag. 208
4.2.1.41.1	Report Missione 10 - 05 Viabilità e infrastrutture stradali	Pag. 209
4.2.1.42	Missione 11 - 01 Sistema di protezione civile	Pag. 210
4.2.1.43	Missione 11 - 02 Interventi a seguito di calamità naturali	Pag. 211
4.2.1.44	Missione 12 - 01 Interventi per l'infanzia e i minori e per asili nido	Pag. 212
4.2.1.44.1	Report Missione 12 - 01 Interventi per l'infanzia e i minori e per asili nido	Pag. 213
4.2.1.45	Missione 12 - 02 Interventi per la disabilità	Pag. 214
4.2.1.45.1	Report Missione 12 - 02 Interventi per la disabilità	Pag. 215
4.2.1.46	Missione 12 - 03 Interventi per gli anziani	Pag. 216
4.2.1.46.1	Report Missione 12 - 03 Interventi per gli anziani	Pag. 217
4.2.1.47	Missione 12 - 04 Interventi per soggetti a rischio di esclusione sociale	Pag. 218
4.2.1.47.1	Report Missione 12 - 04 Interventi per soggetti a rischio di esclusione sociale	Pag. 219
4.2.1.48	Missione 12 - 05 Interventi per le famiglie	Pag. 220
4.2.1.48.1	Report Missione 12 - 05 Interventi per le famiglie	Pag. 221
4.2.1.49	Missione 12 - 06 Interventi per il diritto alla casa	Pag. 222
4.2.1.49.1	Report Missione 12 - 06 Interventi per il diritto alla casa	Pag. 223
4.2.1.50	Missione 12 - 07 Programmazione e governo della rete dei servizi sociosanitari e sociali	Pag. 224
4.2.1.50.1	Report Missione 12 - 07 Programmazione e governo della rete dei servizi sociosanitari e sociali	Pag. 225
4.2.1.51	Missione 12 - 08 Cooperazione e associazionismo	Pag. 226
4.2.1.51.1	Report Missione 12 - 08 Cooperazione e associazionismo	Pag. 227
4.2.1.52	Missione 12 - 09 Servizio necroscopico e cimiteriale	Pag. 228
4.2.1.52.1	Report Missione 12 - 09 Servizio necroscopico e cimiteriale	Pag. 229
4.2.1.53	Missione 14 - 01 Industria PMI e Artigianato	Pag. 230
4.2.1.53.1	Report Missione 14 - 01 Industria PMI e Artigianato	Pag. 231
4.2.1.54	Missione 14 - 02 Commercio - reti distributive - tutela dei consumatori	Pag. 232
4.2.1.54.1	Report Missione 14 - 02 Commercio - reti distributive - tutela dei consumatori	Pag. 233
4.2.1.55	Missione 14 - 03 Ricerca e innovazione	Pag. 234
4.2.1.55.1	Report Missione 14 - 03 Ricerca e innovazione	Pag. 235
4.2.1.56	Missione 14 - 04 Reti e altri servizi di pubblica utilità	Pag. 236
4.2.1.56.1	Report Missione 14 - 04 Reti e altri servizi di pubblica utilità	Pag. 237
4.2.1.57	Missione 15 - 01 Servizi per lo sviluppo del mercato del lavoro	Pag. 238
4.2.1.57.1	Report Missione 15 - 01 Servizi per lo sviluppo del mercato del lavoro	Pag. 239
4.2.1.58	Missione 15 - 02 Formazione professionale	Pag. 240
4.2.1.58.1	Report Missione 15 - 02 Formazione professionale	Pag. 241
4.2.1.59	Missione 15 - 03 Sostegno all'occupazione	Pag. 242
4.2.1.59.1	Report Missione 15 - 03 Sostegno all'occupazione	Pag. 243
4.2.1.60	Missione 16 - 01 Sviluppo del settore agricolo e del sistema agroalimentare	Pag. 244
4.2.1.60.1	Report Missione 16 - 01 Sviluppo del settore agricolo e del sistema agroalimentare	Pag. 245
4.2.1.61	Missione 16 - 02 Caccia e pesca	Pag. 246
4.2.1.61.1	Report Missione 16 - 02 Caccia e pesca	Pag. 247
4.2.1.62	Missione 17 - 01 Fonti energetiche	Pag. 248
4.2.1.62.1	Report Missione 17 - 01 Fonti energetiche	Pag. 249
4.2.1.63	Missione 18 - 01 Relazioni finanziarie con le altre autonomie territoriali	Pag. 250
4.2.1.64	Missione 19 - 01 Relazioni internazionali e Cooperazione allo sviluppo	Pag. 251
4.2.1.65	Missione 20 - 01 Fondo di riserva	Pag. 252
4.2.1.66	Missione 20 - 02 Fondo crediti di dubbia esigibilità	Pag. 253
4.2.1.67	Missione 20 - 03 Altri Fondi	Pag. 254
4.2.1.68	Missione 50 - 01 Quota interessi ammortamento mutui e prestiti obbligazionari	Pag. 255

4.2.1.69	Missione 50 - 02 Quota capitale ammortamento mutui e prestiti obbligazionari	Pag. 256
4.2.1.70	Missione 60 - 01 Restituzione anticipazione di tesoreria	Pag. 257
4.2.1.71	Missione 99 - 01 Servizi per conto terzi e Partite di giro	Pag. 258
4.2.2	VALUTAZIONE DELLA SITUAZIONE ECONOMICO-FINANZIARIA DEGLI ORGANISMI PARTECIPATI	Pag. 259
4.3	FONDO PLURIENNALE VINCOLATO	Pag. 262
5	II - SEZIONE OPERATIVA SeO - Parte seconda	Pag. 263
5.1	PROGRAMMA TRIENNALE LAVORI PUBBLICI	Pag. 264
5.2	PROGRAMMA TRIENNALE DEL FABBISOGNO DI PERSONALE	Pag. 268
5.3	PIANO DELLE ALIENAZIONI E VALORIZZAZIONI DEL PATRIMONIO IMMOBILIARE	Pag. 269
5.4	Programmazione Biennale su Acquisti di beni e servizi	Pag. 271

## 2 Premessa

Le esigenze di raggiungimento degli obiettivi della nuova finanza pubblica, nell'ambito del nuovo principio della programmazione introdotto dal D.lgs. 118/2011, ha introdotto un nuovo strumento che sostituisce la relazione previsionale e programmatica denominato DUP (Documento Unico di Programmazione).

Esso svolge un ruolo centrale poiché costituisce il presupposto necessario di tutti gli altri documenti di programmazione e rappresenta lo strumento di guida strategica ed operativa dell'ente. Questo elaborato si suddivide in due sezioni, denominate Sezione strategica e Sezione operativa.

La Sezione strategica (SeS) sviluppa e concretizza le linee programmatiche di mandato e individua, coerentemente con il quadro normativo, gli indirizzi strategici dell'ente.

La Sezione operativa (SeO), partendo dalle decisioni strategiche dell'ente, delinea una programmazione operativa identificando così gli obiettivi associati a ciascuna missione e programma ed individua le risorse finanziarie, strumentali e umane necessarie per raggiungerli.

La *Sezione strategica*, denominata "Analisi delle condizioni esterne", analizza il contesto nel quale l'ente svolge la propria attività facendo riferimento in particolare modo ai vincoli imposti dal governo e alla situazione socio-economica locale. Si tratta quindi di delineare sia il contesto ambientale che gli interlocutori istituzionali, cioè il territorio ed i partner pubblici e privati con cui l'ente interagisce. L'analisi delle condizioni interne si focalizza, invece, sull'organizzazione dell'ente con particolare riferimento alle dotazioni patrimoniali, finanziarie e organizzative. Vengono approfondite le tematiche connesse all'erogazione dei servizi e le relative scelte di politica tributaria e tariffaria, lo stato di avanzamento delle opere pubbliche e le risorse necessarie a coprire il fabbisogno di spesa corrente e d'investimento. Si porrà inoltre attenzione sul mantenimento degli equilibri di bilancio nel tempo, e questo, in termini di competenza e cassa, analizzando le problematiche connesse con l'eventuale ricorso all'indebitamento ed i possibili vincoli imposti dal patto di stabilità.

La prima parte della *Sezione operativa*, chiamata "Valutazione generale dei mezzi finanziari" privilegia l'analisi delle entrate descrivendo sia il trend storico che la previsione futura dei principali aggregati di bilancio (titoli). In quest'analisi possono essere specificati sia gli indirizzi in materia di tariffe e tributi che le decisioni sul ricorso all'indebitamento. La visione strategica, caratteristica della SeS si trasforma poi in una programmazione operativa quando in corrispondenza di ciascuna missione suddivisa in programmi, si procede a specificare le forme di finanziamento di ciascuna missione. Si determina in questo modo il fabbisogno di spesa della missione e relativi programmi, destinato a coprire le uscite correnti, rimborso prestiti ed investimenti. Si descrivono, infine, gli obiettivi operativi, insieme alle risorse strumentali e umane rese disponibili per raggiungere tale scopo.

La seconda e ultima parte della *Sezione operativa*, denominata "Programmazione del personale, opere pubbliche e patrimonio", si concentra sul fabbisogno di personale per il triennio, le opere pubbliche che l'amministrazione intende finanziare nello stesso periodo ed il piano di valorizzazione e alienazione del patrimonio disponibile non strategico.

## LA SEZIONE STRATEGICA (SeS)

La **Sezione Strategica (SeS)** sviluppa e concretizza le linee programmatiche di mandato di cui all'art. 46 comma 3 del Decreto Legislativo 18 agosto 2000, n. 267 e individua, in coerenza con il quadro normativo di riferimento, gli indirizzi strategici dell'ente. Il quadro strategico di riferimento è definito anche in coerenza con le linee di indirizzo della programmazione regionale e tenendo conto del concorso al perseguimento degli obiettivi di finanza pubblica definiti in ambito nazionale, in coerenza con le procedure e i criteri stabiliti dall'Unione Europea.

In particolare, individua - in coerenza con il quadro normativo di riferimento e con gli obiettivi generali di finanza pubblica - le principali scelte che caratterizzano il programma dell'amministrazione da realizzare nel corso del mandato amministrativo e che possono avere un impatto di medio e lungo periodo, le politiche di mandato che l'ente vuole sviluppare nel raggiungimento delle proprie finalità istituzionali e nel governo delle proprie funzioni fondamentali, nonché gli indirizzi generali di programmazione riferiti al periodo di mandato.

Nelle prossime sezioni verranno indicati i punti salienti del DEF 2022 (par. 3.1.1) riguardanti i dati macroeconomici internazionali e i dati delle Finanza Pubblica Nazionale. Nel paragrafo successivo (3.1.2) illustreremo alcune considerazioni sullo stato di salute della politica economica italiana contenute nella relazione annuale della Banca D'Italia del 31/05/2022.

## 3.1 SCENARIO DI RIFERIMENTO

### 3.1.1 Quadro Macroeconomico Internazionale ed Economia Italiana

#### Lo scenario economico-finanziario internazionale

Il panorama internazionale è ancora segnato dal conflitto russo ucraino e dal conflitto in Medio Oriente, mentre aumentano le tensioni geopolitiche e i rischi sul panorama economico internazionale. L'economia internazionale mostra una crescita stabile, ma rimane caratterizzata da un elevato tasso di incertezza e da rischi al ribasso dovuti principalmente alle tensioni geo-economiche. Le previsioni economiche più recenti sono state desumibili dal recente World Economic Outlook 2024 del Fondo Monetario Internazionale (FMI), pubblicato sul finire del mese di ottobre 2024. Il Fondo monetario internazionale conferma le previsioni di stima della crescita per l'economia mondiale al +3,2% sia per il 2024 sia per il 2025. Avverte, tuttavia, che si tratta di una crescita debole nel medio termine a causa delle tensioni internazionali, dei dazi e dell'alto livello del debito pubblico.

"L'inflazione è in calo e l'atterraggio morbido è alla portata, ma i rischi sono in aumento", secondo il capo economista Pierre-Olivier Gourinchas. In questo contesto di "alta incertezza", il rapporto annuale dell'FMI, il World Economic Outlook alza ancora una volta le previsioni per gli Stati Uniti e scommette sulla possibilità che la Germania sfugga alla contrazione del Pil quest'anno e indica al +0,7% la crescita italiana nel 2024 (+0,8% nel 2025).

Negli Stati Uniti, la crescita prevista per il 2024 è stata corretta ancora al rialzo al +2,8% (+0,2% in più rispetto alle previsioni di luglio e lo 0,7% rispetto a gennaio). L'FMI prevede che la crescita rallenterà al 2,2 per cento nel 2025, in presenza di un (supposto) inasprimento della politica fiscale e del raffreddamento del mercato del lavoro.

In Cina i problemi sono legati alla bassa fiducia dei consumatori, all'invecchiamento della popolazione e soprattutto la crisi immobiliare, che rappresenta un fattore di rischio globale. Il Pil è stimato in crescita del +4,8 per cento nel 2024 (-0,2% rispetto a luglio), grazie soprattutto a esportazioni più forti del previsto, sebbene siano da mettere in conto possibili reazioni da parte di Usa e Ue. Per il 2025, l'Fmi prevede una crescita del +4,5 per cento. Il Pil indiano frena rispetto al +8,2 per cento del 2023, al +7% nel 2024 e al 6,5 per cento nel 2025. Per il Brasile nel 2024 si stima una crescita attesa del +3% e del +2,2% nel 2025.

Nell'Eurozona, il PIL dovrebbe crescere del +0,8% nel 2024, grazie al miglioramento delle esportazioni, in particolare di beni, e nel 2025 dovrebbe aumentare del +1,2%, grazie al rafforzamento della domanda interna. Inoltre, "l'aumento dei salari reali dovrebbe stimolare i consumi e un graduale allentamento della politica monetaria dovrebbe sostenere gli investimenti. La persistente debolezza del settore manifatturiero pesa sulla crescita di paesi come la Germania e l'Italia", nonostante la crescita del prodotto nel nostro Paese resti sostanzialmente invariata rispetto alle stime di aprile, con un +0,7% nel 2024 e un +0,8% nel 2025. Il Governo considera, invece, raggiungibile l'1% in più per quest'anno e una ulteriore spinta al più +1,2 per cento il prossimo. La Germania nel 2024 avrà il -0,2%. Per il 2025 il Fondo stima una crescita tedesca al +0,8%. La domanda interna dell'Italia, secondo l'FMI, dovrebbe beneficiare del PNRR, mentre la Germania "è messa a dura prova dal consolidamento fiscale e dal forte calo dei prezzi degli immobili".

Secondo l'analisi del Fondo, la discesa dell'inflazione può indurre a cambiamenti nella politica monetaria e spingere verso politiche fiscali e riforme orientate a stimolare la crescita, al fine di dare "il tanto necessario respiro macroeconomico, in un momento in cui i rischi e le sfide rimangono elevati".

Le maggiori banche centrali hanno avviato tagli dei tassi per muoversi verso una politica monetaria neutrale. Sul fronte delle politiche fiscali, bisogna stabilizzare il debito e ricostituire i necessari cuscinetti di avanzo primario. Il "sentiero da percorrere è stretto e ritardare il consolidamento aumenta il rischio di aggiustamenti disordinati imposti dal mercato, mentre una svolta eccessivamente brusca verso una stretta fiscale potrebbe essere controproducente e danneggiare l'attività economica".

Si può puntare sulle riforme in grado di stimolare la crescita e alzare la produttività, in grado di assicurare percorsi di crescita più incisivi e duraturi.

#### Lo scenario nazionale

Il Documento di economia e finanza 2024 presenta la sola analisi tendenziale del quadro macroeconomico: la riforma del patto di stabilità europeo, in via di approvazione da parte del Parlamento europeo, che andrà in vigore dal 1° gennaio 2025, cambia le regole di finanza pubblica e rimanda la redazione del quadro programmatico al momento in cui sarà noto il tetto massimo di crescita della spesa pubblica e la conseguente manovra da attuare.

La nuova "Fiscal Governance" prevede un rientro del debito e dei deficit eccessivi imponendo un limite alla spesa, secondo una traiettoria tecnica di crescita della spesa pubblica fissata dalla Commissione per ogni paese membro, in grado di porre il rapporto tra debito pubblico e PIL su un sentiero di sostanziale riduzione.

In attesa della comunicazione da parte della UE di quale sarà il profilo temporale di crescita della spesa pubblica, prevista per la fine di giugno, l'analisi degli andamenti non potrà che essere sulla base della normativa vigente, rimandando il quadro programmatico alla definizione della manovra che l'Italia dovrà porre in essere in base alle nuove regole di governance europee. Il nuovo sistema di regole prevede, infatti, che una volta noto il limite di crescita della spesa, ogni stato membro dovrà costruire il Piano strutturale di bilancio di medio termine.

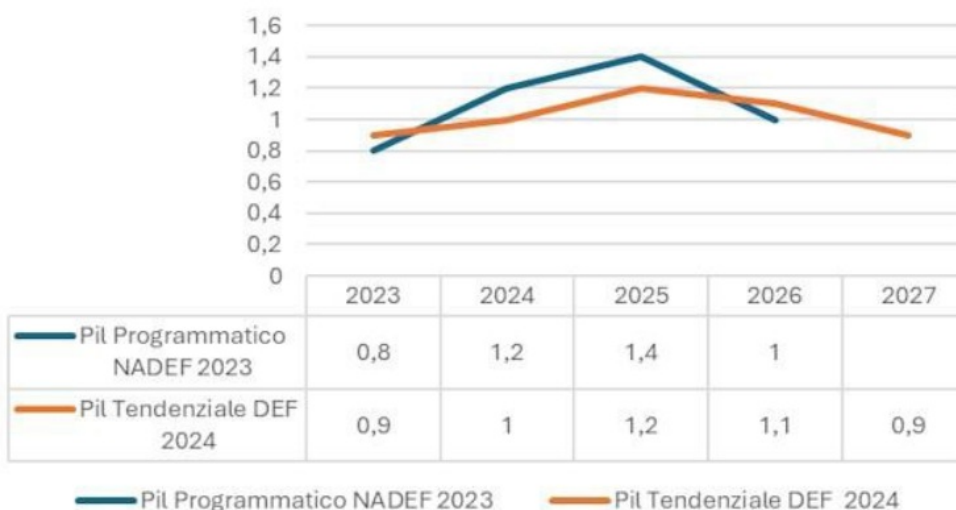
Esaminando le principali grandezze economiche del quadro tendenziale del DEF 2024 non si registrano significativi scostamenti rispetto a quanto previsto nel quadro programmatico della Nota di aggiornamento al DEF 2023 (NADEF) al netto dell'ulteriore aumento dei costi legati al superbonus. Secondo l'Ufficio Parlamentare di Bilancio "Il Superbonus e il Bonus facciate hanno avuto un impatto sul disavanzo delle Amministrazioni pubbliche rilevante e crescente negli anni. Le stime della spesa complessiva relativa ai due bonus sono state riviste nel corso del tempo, sia nelle previsioni contenute nei documenti ufficiali sia a consuntivo dall'Istat, in base alle informazioni aggiuntive rese via via disponibili. In particolare, l'ammontare dei bonus nel periodo 2020-23 desumibile dal conto economico delle Amministrazioni pubbliche del 1° marzo è pari a circa 170 miliardi. Per quanto riguarda il debito, l'effetto del Superbonus e del Bonus facciate è di cassa, ossia legato alla scansione temporale dell'effettivo utilizzo dell'agevolazione e pertanto si esplica su più anni a partire da quello successivo a quello in cui sorge l'obbligazione che dà diritto all'agevolazione.

Quanto rilevato in termini di competenza economica nel quadriennio 2020-23 inciderà sul debito soprattutto nel triennio 2024-26: a un impatto in media annua pari allo 0,5 per cento del PIL nel triennio 2021-23 seguirà un onere più elevato e pari a circa l'1,8 per cento del PIL in quello successivo".

#### PIL

Il Def richiama espressamente più volte il concetto di prudenza: le stime di crescita del PIL scontano un approccio prudenziale anche se il dato definitivo del 2023 è più alto di quello previsto in sede di aggiornamento della NadeF a settembre (0,8 previsto contro lo 0,9 realizzato). La cautela nelle stime trova la sua ragione nel contesto geopolitico europeo ed internazionale (guerra in Ucraina e instabilità in Medio Oriente). Il quadro tendenziale rappresenta un aumento del PIL nel 2025 che scende nel biennio successivo fino ad arrivare allo 0,9 per cento nel 2027: l'effetto al rialzo è attribuibile in gran parte al PNRR mentre dal 2027, i contributi agli investimenti trovano finanziamento con le risorse nazionali previste a legislazione vigente.

## PIL



La crescita del PIL è sostenuta, oltre che dai consumi delle famiglie, anche dagli investimenti: il loro contributo è rappresentato dalla seguente tabella:

Componenti del Pil reale	2024	2025	2026	2027
Investimenti Fissi Lordi	1,7	1,7	2,6	1,0

Per gli investimenti fissi lordi si prevede una crescita dell'1,7 per cento del PIL nel 2024 e una forte accelerazione nel 2025, penultimo anno di attuazione del PNRR (+14,9%); nel 2027 si registra una brusca contrazione, tuttavia il livello degli investimenti risulta comunque superiore rispetto al periodo pre-pandemico.

	2024	2025	2026	2027
Andamento Investimenti Fissi Lordi	+ 1,7	+ 14,9	- 2,1	- 8,2

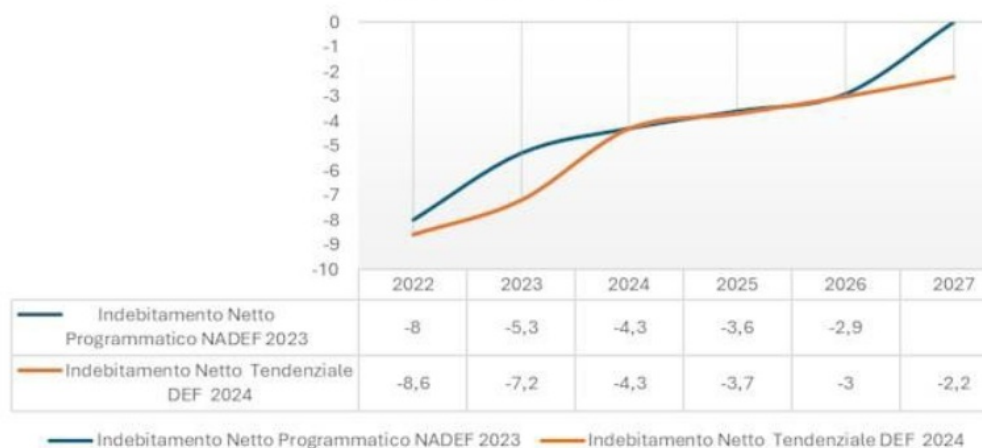
## INDEBITAMENTO NETTO

Rispetto alle stime della NadeF 2023, l'indebitamento netto al 31 dicembre 2023 risulta peggiorato di 1,9 punti percentuali, passando dal 5,3 per cento del Pil al 7,2 per cento. L'aumento è ascrivibile a maggiori oneri, rispetto a quanto stimato, per le misure del Superbonus e della Transizione 4.0.

Se si nettizzano gli effetti di entrambe le misure, l'indebitamento netto migliora di 0,2 punti percentuali di PIL rispetto alle previsioni di settembre 2023.

Rispetto all'anno precedente, il 2023 registra un deciso miglioramento dell'indebitamento netto grazie all'andamento favorevole del saldo primario rispetto al PIL (+ 0,9) e della spesa per interessi che diminuisce di 0,4 punti percentuali, sempre rapportata al PIL.

## Indebitamento netto



Le previsioni del triennio 2024-2026 vedono una decisa diminuzione dell'indebitamento netto: l'impegno del Governo è di mantenerlo in linea con i valori della NADEF che prevedeva un rientro al di sotto del 3 per cento del PIL entro il 2026. L'ultimo anno previsivo, il 2027, vede scendere l'indebitamento netto al 2,2 per

cento del PIL.

Risulta utile scomporre l'indebitamento netto dei principali aggregati delle amministrazioni pubbliche:

	2023		2024	2025	2026	2027
	valore assoluto	% del PIL				
<b>Amministrazioni Pubbliche</b>	-149.475	-7,2	-4,3	-3,7	-3,0	-2,2
<b>- di cui Amministrazioni Centrali</b>	-158.272	-7,6	-4,6	-3,9	-3,3	-2,3
<b>- di cui Amministrazioni Locali</b>	4.038	0,2	0,2	0,1	0,1	0,0
<b>- di cui Enti Previdenziali</b>	4.759	0,2	0,1	0,1	0,1	0,1

Il risultato differenziale tra le entrate e le spese finali è positivo per il settore delle Amministrazioni Locali (Regioni, Province, Comuni, Comunità montane, Camere di commercio, Enti per il turismo, ASL, Aziende ospedaliere, IRCCS, Università, Autorità portuali, Enti parco, ecc): in questo caso si parla di accreditamento netto.

## DEBITO

Gli ulteriori costi legati al Superbonus determinano un aumento del rapporto Debito/PIL rispetto al 2023: tale rapporto è previsto in crescita fino a tutto il 2026. Gli effetti che il superbonus produce sulla cassa si attenueranno a partire dal 2027 e il rapporto Debito/Pil migliorerà negli anni successivi. Incidono, infatti, sulla dinamica del debito pubblico nel triennio 2024-2026 le minori entrate dovute al flusso di crediti di imposta relativi ai bonus edilizi utilizzati in compensazione.



Il livello assoluto del debito pubblico calcolato dalla Banca d'Italia è pari a 2.863 miliardi di euro alla fine del 2023 e corrisponde al 137,3 per cento del PIL. Il rapporto debito pubblico /PIL risulta notevolmente migliorato grazie alla crescita economica: il tetto massimo è stato raggiunto nel 2020 con il valore del 155 per cento.

## LA MANOVRA DI FINANZA PUBBLICA 2024-2026

La legge di bilancio per il 2024, approvata dal Parlamento il 29 dicembre 2023, mette a disposizione 24 miliardi per la manovra: 10 miliardi sono destinati al taglio degli oneri contributivi, 5 miliardi per il rinnovo dei contratti dei dipendenti pubblici e altri tre miliardi per la sanità, anche qui interamente dedicati al costo del personale e finalizzati alla riduzione delle liste di attesa.

Diverse sono le risorse destinate agli enti territoriali, anche se si tratta di micro misure molto circoscritte:

dal fondo di 20 milioni per il riequilibrio finanziario delle province in pre dissesto o in dissesto (comma 484), al fondo di 50 milioni di euro per gli anni 2024-2033 da destinare al ripiano del disavanzo dei comuni che hanno sottoscritto gli accordi con la Presidenza del Consiglio dei ministri per il riequilibrio strutturale (comma 470).

Ai comuni capoluogo di città metropolitana che escono dal dissesto è riconosciuto un contributo di 10 milioni di euro per 15 anni (comma 480), mentre è istituito per il 2024 un fondo con una dotazione di 30 milioni di euro (comma 502) da distribuire ai piccoli comuni caratterizzati da:

popolazione definitiva ISTAT al 31 dicembre 2022 ridotta di oltre il 5 per cento rispetto al 2011;

reddito medio pro capite inferiore di oltre 3.000 euro rispetto alla media nazionale, calcolato sulla base dei dati dell'ultimo anno di imposta disponibili;

indice di vulnerabilità sociale e materiale superiore alla media nazionale

Per finanziare interventi connessi con il Giubileo della Chiesa cattolica per il 2025, i comuni possono incrementare l'imposta di soggiorno fino a due euro per notte (comma 492). La destinazione dell'imposta di soggiorno si arricchisce di un'ulteriore tipologia di spesa, quella relativa ai costi relativi al servizio di raccolta e smaltimento dei rifiuti (comma 493).

## IL CONCORSO ALLA FINANZA PUBBLICA DI COMUNI, PROVINCE E CITTÀ METROPOLITANE

La vera novità inserita nella manovra di bilancio per il 2024 è il concorso alla finanza pubblica previsto dalla legge 30 dicembre 2020, n. 178 concernente «Bilancio di previsione dello Stato per l'anno finanziario 2021 e bilancio pluriennale per il triennio 2021-2023» (Legge di bilancio 2021) pubblicata nella G.U. n. 322 in data 30 dicembre 2020;

In particolare, l'articolo 1, comma 850, della citata legge che prevede Ai fini della tutela dell'unità economica della Repubblica, in considerazione delle esigenze di contenimento della spesa pubblica e nel rispetto dei principi di coordinamento della finanza pubblica, nelle more della definizione delle nuove regole della governance economica europea, le regioni e le province autonome assicurano, per ciascuno degli anni dal 2023 al 2025, un contributo alla finanza pubblica pari a 196 milioni di euro. Per i medesimi fini i comuni, le province e le città metropolitane assicurano un contributo alla finanza pubblica pari a 100 milioni di euro, per i comuni, e a 50 milioni di euro, per le province e le città metropolitane, per ciascuno degli anni 2024 e 2025;

il riparto è effettuato:

in proporzione agli impegni di spesa corrente al netto della spesa relativa alla missione 12 'Diritti sociali, politiche sociali e famiglia' degli schemi di bilancio degli enti locali, come risultanti dal rendiconto di gestione 2022 o, in caso di mancanza, dall'ultimo rendiconto approvato, trasmesso alla banca dati delle amministrazioni pubbliche (BDAP) alla data del 30 novembre 2023;

per gli anni 2024 e 2025 le somme a qualunque titolo spettanti per ciascun anno a ciascun ente sono erogate al netto del rispettivo concorso alla finanza

pubblica;

Ciascun ente accerta le entrate di cui ai periodi precedenti al lordo del contributo alla finanza pubblica e impegna tale spesa al lordo delle minori somme ricevute, provvedendo, per le entrate non riscosse, all'emissione di mandati versati in quietanza di entrata.

### **Il fondo equità e servizi**

La Legge di bilancio introduce, per i comuni, il Fondo per l'equità dei servizi (comma 496): il predetto fondo viene istituito in attuazione della sentenza della Corte costituzionale n. 71 del 14 aprile 2023, che, con riferimento alle componenti perequative aggiunte al fondo di solidarietà comunale e relative ai servizi sociali comunali, svolti in forma singola o associata, dai comuni delle regioni a statuto ordinario, al numero di posti disponibili negli asili nido comunali, al potenziamento del servizio di trasporto scolastico per gli studenti disabili, rileva che tali componenti non sono più dirette a colmare le differenze di capacità fiscale, ma puntualmente vincolate a raggiungere determinati livelli essenziali e obiettivi di servizio. La Corte costituzionale riscontra che questa nuova determinante del Fondo "presenta caratteri tipicamente riconducibili al quinto comma dell'art.119 Cost., che prevede la possibilità per lo Stato di effettuare «interventi speciali», diretti soltanto a determinati enti territoriali, assegnando «risorse aggiuntive» con un vincolo di destinazione, quando lo richiedano, per quanto qui interessa, «la coesione e la solidarietà sociale», la rimozione di «squilibri economici e sociali», o infine, «l'effettivo esercizio dei diritti della persona».

Pertanto, con la sentenza 71, il giudice di legittimità rappresenta che:

- a fronte di un vincolo di destinazione funzionale a garantire precisi LEP (livelli di servizio), la "sanzione" a carico dei comuni inadempienti non possa consistere nella mera restituzione delle somme non impegnate perché questa soluzione non è in grado di condurre al potenziamento dell'offerta dei servizi sociali e lascia, paradossalmente, a dispetto del LEP definito, del tutto sguarnite le persone che avrebbero dovuto, grazie alle risorse vincolate, beneficiare delle relative prestazioni. ... In realtà il legislatore avrebbe dovuto prevedere il commissariamento considerato che il quinto comma dell'art. 119 Cost., quando sono in causa i LEP..., fa sistema con l'art. 120, secondo comma, Cost., che, ove lo richieda «la tutela dei livelli essenziali delle prestazioni concernenti i diritti civili e sociali», abilita l'intervento del potere sostitutivo dello Stato come rimedio all'inadempimento dell'ente territoriale.

- nell'unico fondo perequativo relativo ai comuni e storicamente esistente ai sensi dell'art. 119, terzo comma, Cost., non possano innestarsi componenti perequative riconducibili al quinto comma della medesima disposizione, che devono, invece, trovare distinta, apposita e trasparente collocazione in altri fondi a ciò dedicati, con tutte le conseguenti implicazioni, anche in termini di rispetto, quando necessario, degli ambiti di competenza regionali.

Dando seguito a quanto osservato dalla Corte costituzionale, nella legge di bilancio per il 2024 il legislatore ha conseguentemente istituito il fondo equità e servizi, alimentato con la riduzione del Fondo di solidarietà comunale: in particolare, con la quota parte delle risorse del Fondo di solidarietà comunale - finanziata dalle leggi di bilancio 2021 e 2022 - destinate al finanziamento e allo sviluppo dei servizi sociali comunali, al potenziamento degli asili nido comunali e al potenziamento del trasporto scolastico di alunni con disabilità, vincolate al raggiungimento di specifici livelli delle prestazioni o, in mancanza, di "obiettivi di servizio".

A partire dal 2024, viene quindi ridotta la dotazione del Fondo di solidarietà comunale a seguito della costituzione, per un importo pari alla predetta riduzione, del Fondo equità e servizi.

### **LE NUOVE REGOLE DI BILANCIO DEI PAESI DELL'AREA EURO**

Il 23 aprile 2024 il Parlamento europeo ha approvato le nuove regole di bilancio modificando il Patto di stabilità e crescita. Le vecchie regole erano state sospese nel periodo della pandemia per consentire libertà di intervento statale nel fronteggiare gli effetti dell'emergenza epidemiologica e sostenere le fasce più deboli e la ripresa dell'economia.

Al termine del periodo emergenziale, con lo spettro della guerra in Europa, dopo l'invasione dell'Ucraina da parte della Russia, le regole del Patto di stabilità e crescita non sono state riattivate, preferendo riscriverne delle nuove anch'esse finalizzate a garantire la stabilità nell'area Euro.

Il patto di stabilità e crescita (PSC) nella sua versione iniziale era composto dal regolamento (CE) n. 1466/97 del Consiglio, dal regolamento (CE) n. 1467/97 del Consiglio, e dalla risoluzione del Consiglio europeo, del 17 giugno 1997, relativa al patto di stabilità e crescita.

### **La nuova proposta sul "braccio preventivo" del patto di stabilità e crescita**

La nuova proposta abroga il regolamento 1466/97 relativo al Braccio preventivo del patto di stabilità e crescita mantenendone tuttavia le finalità: garantire il coordinamento delle politiche economiche degli Stati membri e la loro sorveglianza di bilancio multilaterale con l'obiettivo di garantire il rispetto dei seguenti principi direttivi: prezzi stabili, finanze pubbliche e condizioni monetarie sane, nonché una bilancia dei pagamenti sostenibile.

La forte risposta politica alla pandemia di COVID-19 si è dimostrata molto efficace nell'attenuare i danni economici e sociali della crisi, che ha però determinato un aumento significativo del rapporto tra debito pubblico e privato e PIL, il che sottolinea l'importanza di far scendere tali indici a livelli prudenti in modo graduale, duraturo e favorevole alla crescita e di sanare gli squilibri macroeconomici, prestando la dovuta attenzione agli obiettivi occupazionali e sociali. Al contempo è opportuno adattare il quadro di governance economica dell'Unione, affinché quest'ultima possa meglio affrontare le sfide a medio e lungo termine che le si presentano, tra cui la realizzazione di una transizione equa, verde e digitale, inclusa la normativa sul clima, la garanzia della sicurezza energetica, l'autonomia strategica aperta, il cambiamento demografico, il rafforzamento della resilienza sociale ed economica e l'attuazione della bussola strategica per la sicurezza e la difesa, tutte sfide che richiedono riforme e livelli di investimento costantemente elevati nei prossimi anni.

La proposta, nel confermare i parametri di riferimento del 3 per cento per il rapporto tra il disavanzo pubblico e il PIL e del 60 per cento per il rapporto tra il debito pubblico e il PIL, prevede un percorso di rientro del debito, per gli Stati membri con debito e disavanzi eccessivi, basato sulla sostenibilità di medio periodo del debito.

A tal fine sono previsti percorsi di riduzione definiti singolarmente per ciascun Paese, con caratteristiche individuali tali da garantire che la traiettoria del debito venga prevista in discesa: gli Stati interessati da elevato debito presentano piani strutturali di bilancio a medio termine con i quali definiscono i loro percorsi di aggiustamento fiscale e gli eventuali impegni di riforma e investimenti ulteriori.

La particolarità della nuova governance europea è data dal fatto che il percorso discendente del rapporto debito pubblico/PIL è garantito operativamente attraverso un tetto alla spesa primaria netta finanziata con risorse nazionali, e quindi al netto della componente di spesa finanziata con i fondi europei.

La spesa è primaria perché è calcolata al netto della componente degli interessi sul debito, variabile che soggiace alle logiche di mercato e quindi indipendente dalle azioni dei governi, ed è netta perché non considera gli aumenti discrezionali delle entrate. In tal modo i governi devono unicamente rispettare il tasso di crescita programmato della spesa primaria netta, indipendentemente da quello che succede dal lato delle entrate: ciò porta automaticamente ad attuare politiche anticicliche che non riducono il livello di spesa in caso di contrazione dei redditi mentre in presenza di cicli favorevoli le maggiori entrate non sono destinate alla spesa.

L'utilizzo dell'indicatore della spesa netta primaria netta sottintende per un Paese ad alto debito, l'obbligo di mantenere il tasso di crescita della spesa pubblica a un livello inferiore a quello previsto per il reddito, generando in tal modo la formazione di avanzi primari che riducono il debito.

L'aggregato di spesa viene ottenuto sottraendo al totale della spesa corrente e in conto capitale: la spesa per interessi, la spesa ciclica per sussidi di disoccupazione, la spesa finanziata da fondi UE e le misure discrezionali sulle entrate. Ciò comporta che i governi potranno decidere aumenti complessivi di spesa se sono finanziati da corrispondenti interventi discrezionali che accrescano le entrate. In aggiunta, continuerà chiaramente a essere possibile finanziare aumenti di spesa in un settore con corrispondenti interventi di riduzioni di spesa in altri settori.

La Commissione europea elabora per ogni Stato membro con un debito pubblico superiore al valore di riferimento del 60 % del prodotto interno lordo (PIL) o un disavanzo pubblico superiore al valore di riferimento del 3 % del PIL la traiettoria di riferimento della spesa netta.

La traiettoria di riferimento della spesa netta garantisce che:

il rapporto debito pubblico/PIL sia avviato o mantenuto su un percorso di riduzione plausibile o rimanga a livelli prudenti;

il disavanzo pubblico sia portato e mantenuto al di sotto del valore di riferimento del 3 % del PIL;

lo sforzo di aggiustamento di bilancio durante il periodo del piano strutturale nazionale di bilancio a medio termine sia almeno proporzionale allo sforzo complessivo compiuto nell'arco dell'intero periodo di aggiustamento;

il rapporto debito pubblico/PIL al termine dell'orizzonte di programmazione sia inferiore a quello registrato nell'anno precedente l'inizio della traiettoria tecnica;

nel periodo coperto dal piano, la crescita della spesa netta nazionale resti, di norma, mediamente inferiore alla crescita del prodotto a medio termine.

Successivamente alla pubblicazione della traiettoria della spesa netta, ciascuno Stato membro elabora piani strutturali nazionali di bilancio a medio termine contenenti gli impegni di uno Stato membro in materia di bilancio, di riforme e di investimenti.

In via ordinaria, la Commissione entro il 15 gennaio trasmette le linee guida ai Paesi interessati dal Braccio preventivo che avranno tempo fino al 30 aprile per trasmettere i propri piani strutturali di medio termine. In sede di prima applicazione, è previsto il termine del 21 giugno 2024 per la comunicazione delle linee guida e quello del 20 settembre 2024 per la trasmissione dei piani.

Il piano strutturale nazionale di bilancio a medio termine garantisce l'aggiustamento di bilancio necessario affinché il debito pubblico sia avviato o mantenuto su un percorso di riduzione plausibile al più tardi entro la fine del periodo di aggiustamento, o rimanga a livelli prudenti, e affinché il disavanzo pubblico sia portato o mantenuto al di sotto del valore di riferimento del 3 % del PIL a medio termine.

La Commissione valuta ciascun piano strutturale nazionale di bilancio a medio termine entro due mesi dalla sua presentazione Sulla base di una raccomandazione della Commissione, e di norma entro quattro settimane da essa, il Consiglio adotta una raccomandazione che definisce il percorso della spesa netta dello Stato membro interessato.

Entro il 15 aprile di ogni anno, ciascuno Stato membro presenta alla Commissione una relazione annuale sui progressi compiuti nell'attuazione del piano strutturale nazionale di bilancio a medio termine. La Commissione monitora l'attuazione dei piani strutturali nazionali di bilancio a medio termine e, in particolare, il percorso

della spesa netta.

In presenza di un rischio significativo di deviazione dal percorso della spesa netta o di un rischio che il disavanzo pubblico possa superare il valore di riferimento del 3 % del PIL, la Commissione può rivolgere un avvertimento allo Stato membro interessato conformemente all'articolo 121, paragrafo 4, TFUE.

Sulla base di una raccomandazione della Commissione, il Consiglio, entro un mese dall'avvertimento, adotta una raccomandazione rivolta allo Stato membro interessato sugli interventi da adottare, a norma dell'articolo 121, paragrafo 4, TFUE.



### La nuova proposta sul "braccio correttivo" del patto di stabilità e crescita

La nuova proposta di regolamento definisce le modalità attuative della procedura per i disavanzi eccessivi: lo scopo di detta procedura è di dissuadere l'emergere di disavanzi pubblici eccessivi e di correggere prontamente i disavanzi che si siano tuttavia determinati.

**A. Controllo sui disavanzi eccessivi:** cambiano le condizioni che consentono di superare la soglia del 3% del rapporto disavanzo/PIL senza incorrere nella procedura sui disavanzi eccessivi. Il superamento del valore di riferimento per il disavanzo pubblico è considerato eccezionale qualora il Consiglio abbia stabilito l'esistenza di una grave recessione economica nella zona euro o nell'intera Unione, oppure in caso di circostanze eccezionali al di fuori del controllo del governo con rilevanti ripercussioni sulle finanze pubbliche dello Stato membro interessato. Qualora ecceda il valore di riferimento, si considera che il rapporto tra il debito pubblico e il prodotto interno lordo (PIL) si stia riducendo in misura sufficiente e si avvicini al valore di riferimento con un ritmo adeguato, se lo Stato membro interessato rispetta il proprio percorso della spesa netta;

**B. Controllo sul debito:** nel decidere sull'avvio di una procedura per i disavanzi eccessivi basata sul debito, è opportuno tener conto del grado di ambizione del percorso della spesa netta contenuto nel piano strutturale nazionale di bilancio a medio termine, di cui al regolamento (UE) sul braccio preventivo. In particolare, se il percorso della spesa netta dello Stato membro fissato dal Consiglio è più ambizioso della traiettoria tecnica di medio termine proposta dalla Commissione, ai sensi del regolamento (UE) [sul braccio preventivo], e la deviazione dal percorso non è significativa se misurata rispetto a tale traiettoria, è opportuno evitare l'avvio di una procedura per i disavanzi eccessivi.

Il mancato rispetto del percorso di bilancio concordato comporterà automaticamente l'apertura della procedura per i Paesi con un debito superiore al 60%.

### Le regole per gli enti territoriali

L'impatto della nuova governance europea sugli enti territoriali potrebbe avere diverse declinazioni: si tratta di enti soggetti a trasferimenti statali dove il rispetto del nuovo vincolo potrebbe essere ottenuto, oltre che con un tetto alla spesa, anche con un taglio degli stessi trasferimenti statali. Oggetto di valutazione è anche la dimensione degli enti a cui applicare le nuove regole fiscali: potrebbero essere esclusi gli enti con livelli di spesa di dimensioni limitate.

Il Ragioniere generale dello Stato, in audizione presso la 5a Commissione Permanente di Camera e Senato ha osservato come "la quota di spesa pubblica sotto il controllo di questi Enti (comprensiva di quella sanitaria) è pari, complessivamente, a circa un terzo di quella del complesso delle AP. Un loro contributo al conseguimento degli obiettivi di spesa fissati in coerenza con gli indirizzi strategici del Governo e con il nuovo assetto di governance sembrerebbe necessario".

Tuttavia diversi sono gli aspetti da considerare: in primis le pronunce della Corte costituzionale pronunce in materia di concorso delle Autonomie al raggiungimento degli obiettivi programmatici di finanza pubblica e, in particolare, la n. 247/2017 e la n. 101/2018, che hanno sancito come, nell'applicazione delle regole per l'equilibrio di bilancio, l'avanzo di amministrazione "una volta accertato nelle forme di legge, è nella disponibilità dell'ente che lo realizza" e "non può essere oggetto di "prelievo forzoso" attraverso indirette prescrizioni tecniche".

Inoltre, considerato che il tetto della spesa primaria deve considerarsi al netto delle entrate discrezionali, vanno definite quali sono e come monitorarle.

Infine, deve essere adeguatamente tenuto in debita considerazione il processo di definizione dei LEP, i livelli essenziali delle prestazioni, propedeutico all'attuazione dell'autonomia differenziata: considerato che si tratta di spese inerenti i diritti fondamentali dei cittadini, difficilmente potranno essere comprese, se non attraverso una riduzione dei relativi livelli di prestazione

## IL PIANO NAZIONALE DI RIPRESA E RESILIENZA – PNRR

Il Recovery Plan italiano, Il Piano Nazionale di Ripresa e Resilienza - PNRR - utilizza le risorse messe a disposizione dell'Unione europea con il Dispositivo per la Ripresa e Resilienza (RRF) e il Pacchetto di Assistenza alla Ripresa per la Coesione e i Territori d'Europa (REACT-EU). L'Italia è destinataria della maggior parte dei finanziamenti, 191,5 miliardi con il RRF, di cui 68,9 sono a fondo perduto.

Il Governo intende promuovere la crescita e renderla duratura attraverso la rimozione degli ostacoli che lo hanno da sempre impedito. L'Unione europea ha richiesto all'Italia la presentazione di piano di riforme e di investimenti e il documento predisposto dal Governo e presentato all'Unione europea prevede interventi riformatori nella pubblica amministrazione, nella giustizia, nella concorrenza e nelle semplificazioni, a cui si aggiunge la riforma fiscale.

La riforma della pubblica amministrazione è l'asse portante del PNRR: senza una PA che funziona, il piano è destinato al fallimento, per tale motivo 9,75 miliardi sono destinati a investimenti e riforme interamente riservati alla PA. Le stesse assunzioni sono considerate strategiche per l'attuazione del piano, dopo anni di divieti che hanno impoverito le dotazioni organiche del settore pubblico ed una spesa per formazione che, soggetta a vincoli di finanza pubblica, ha di fatto impedito l'aggiornamento professionale. Le riforme considerate abilitanti per l'attuazione del PNRR riguardano la semplificazione normativa e burocratica e la promozione della concorrenza: si tratta di interventi che consentono e facilitano l'attuazione degli investimenti pubblici e privati.

Il PNRR si articola in 6 missioni:

- digitalizzazione, innovazione, competitività, cultura, rivoluzione verde e transizione ecologica;
- infrastrutture per una mobilità sostenibile;
- istruzione e ricerca;
- inclusione e coesione;
- salute

e prevede progetti di riforma nel campo della pubblica amministrazione, della giustizia, della semplificazione della legislazione e promozione della concorrenza.

L'8 dicembre 2023, il Consiglio dell'Unione Europea ha dato il suo consenso alla revisione del Piano Nazionale di Ripresa e Resilienza (PNRR) italiano. Tale modifica comprende l'aggiunta di un nuovo capitolo dedicato a REPowerEU.

Attualmente, l'importo complessivo del piano è di 194,4 miliardi di euro, di cui 122,6 miliardi sono sotto forma di prestiti e 71,8 miliardi in sovvenzioni. Le decisioni di spesa previste dal PNRR sono finanziate anche da uno specifico Fondo Nazionale Aggiuntivo di 31 miliardi di euro, il Fondo Nazionale Complementare, che si affiancano alle risorse europee del RRF e del REACT EU, destinate ad azioni che integrano e completano il PNRR. Il totale delle risorse complessive raggiunge così i 225 milioni. Per un'analisi più approfondita degli investimenti finanziati dal PNRR si rimanda al capitolo 4.

## LE RIFORME PREVISTE DAL PNRR

Tra le 283 misure che compongono il PNRR, 60 sono riforme e 223 sono relative a investimenti. Considerando anche le misure finanziate con il Fondo complementare, gli interventi complessivi diventano 320.

Le principali riforme che vedono coinvolti gli enti locali riguardano:

### Riforma 1.10 – Riforma delle norme in materia di appalti pubblici e concessioni

L'obiettivo è quello di apportare una serie di modifiche del codice dei contratti pubblici da attuarsi nel secondo trimestre 2023, con azioni intese a: ridurre la frammentazione delle stazioni appaltanti; realizzare una e-platform come requisito di base per partecipare alla valutazione nazionale della procurement capacity; conferire all'ANAC il potere di riesaminare la qualificazione delle stazioni appaltanti.

Obiettivo della riforma sarà anche semplificare e digitalizzare le procedure dei centri di committenza e definire criteri di interoperabilità e interconnettività. La riforma dovrà comportare inoltre una revisione della disciplina del subappalto riducendo le restrizioni contemplate dal vigente codice dei contratti pubblici.

### Riforma 1.11 - Riduzione dei tempi di pagamento delle pubbliche amministrazioni e delle autorità sanitarie

Gli interventi posti in essere per la riduzione dei tempi di pagamento (concessioni di liquidità per il pagamento dei debiti pregressi, misure di garanzia del rispetto dei tempi di pagamento, creazione di sistemi informativi di monitoraggio), volti a favorire la riduzione dei tempi di pagamento dei debiti commerciali, dovranno portare le pubbliche amministrazioni a rispettare pienamente gli obiettivi di riduzione entro il 31.12.2023.

L'obiettivo della riforma, da realizzarsi entro la predetta data, come deve risultare dalla Piattaforma per i crediti commerciali (PCC), riguarda proprio la media ponderata dei tempi di pagamento degli enti locali nei confronti degli operatori economici che deve essere pari o inferiore a 30 giorni.

### Riforma 1.14 – Riforma del quadro fiscale subnazionale – Federalismo Fiscale

La riforma consiste nel completamento del federalismo fiscale previsto dalla legge 42 del 2009, con l'obiettivo di migliorare la trasparenza delle relazioni fiscali tra i diversi livelli di governo, assegnare le risorse alle amministrazioni territoriali sulla base di criteri oggettivi e incentivare un uso efficiente delle risorse medesime. La riforma dovrà definire in particolare i parametri applicabili e attuare il federalismo fiscale oltre che per le regioni a statuto ordinario, anche per le province e le città metropolitane.

### Riforma 1.15 - Riforma delle norme di contabilità pubblica

A partire dal 2027, i bilanci delle amministrazioni pubbliche dovranno essere redatti con il sistema di competenza economica. La riforma prevede un ciclo di formazione per tutti i dipendenti della pubblica amministrazione da completarsi entro il secondo trimestre del 2026: accanto al programma di formazione, necessario per transizione al nuovo sistema di contabilità per competenza, saranno approvati orientamenti e manuali operativi per l'applicazione dei principi contabili corredati di esempi e rappresentazioni pratiche a sostegno degli operatori.

## PROGETTI FACENTI PARTE DEL PIANO NAZIONALE DI RIPRESA E RESILIENZA DI CUI QUESTO ENTE E' SOGGETTO ATTUATORE

Vengono di seguito riportati gli interventi finanziati con risorse PNRR in essere alla data di predisposizione del presente documento, con l'indicazione degli stati di avanzamento/cronoprogrammi:

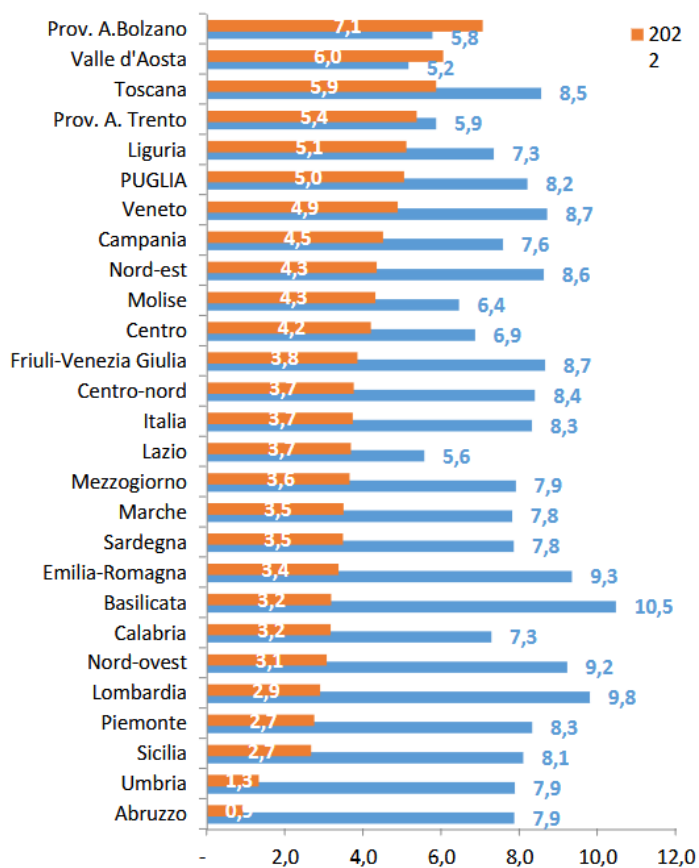
NR.	AMMINISTR-MISURA-PROGETTO	CUP	IMPORTO FINANZIAMENTO	STATO AVANZAMENTO CRONOPROGRAMMA
1	Ministero dell'Interno-M5C2I2.1- Investimenti in progetti di rigenerazione urbana- Messa in sicurezza complesso edilizio ex Nautico via Dante Alighieri	J31B17000670001	4.899.944,00 €	Con Determina Dirigenziale n.29/11/2023 è stato affidato l'appalto integrato per lavori e progettazione. Al momento si è in attesa della consegna del progetto esecutivo.
2	Ministero del Lavoro e delle Politiche Sociali-M5C2I1.3-Housing First e stazioni di posta Borgo Mezzanone	J34H22000280006	1.090.000,00 €	Con Determina Dirigenziale n.1866 del 05/11/2024 è stato approvato il progetto esecutivo e si è indetta la gara di affidamento lavori
3	Ministero del Lavoro e delle Politiche Sociali-M5C2I1.1.2-Azioni per una vita autonoma e deistituzionalizzazione per gli anziani-Ex Mattatoio	J34H22000270006	2.460.000,00 €	Determina dirigenziale a contrarre n.1439 del 12.10.2023. Si è in attesa di verifica del vincolo storico esistente sull'edificio
4	Ministero dell'Istruzione e Merito-M4C1I3.3-Interventi di miglioramento adeguamento sismico- V Circolo San Lorenzo Maiorano	J38B18000730001	3.616.823,06 €	Determina Dirigenziale n.1775 del 22/10/2024 "Affidamento della PFTE e coordinatore della sicurezza in fase di progettazione". Si è in attesa di ricevere il PFTE
5	Dipartimento per lo Sport-M5C2I3.1- Realizzazione Impianto Sportivo Indoor CA9	J35B22000240006	2.500.000,00 €	Determina Dirigenziale n.1635 del 07/10/2024 "Aggiudicazione appalto integrato lavori e progetto esecutivo". Con ultimo aggiornamento inviata richiesta modifica particelle progetto di riferimento
6	Ministero del lavoro e delle Politiche Sociali -M5C2I1.2- Percorsi di Autonomia per persone con disabilità- Monte Sant'Angelo	J74H22000170006	715.000,00 €	Delibera della Giunta Comunale n.47 del 15/11/2024 "Presenza d'atto approvazione schema di accordo di convenzione tra il Comune di Manfredonia e il Comune di Monte Sant'Angelo"
7	Ministero Ambiente e Sicurezza Energetica - M2C1I1.1 -Realizzazione nuovi impianti gestione rifiuti e ammodernamento esistenti- Miglioramento e meccanizzazione raccolta differenziata dei rifiuti urbani- Raccolta Intelligente	J39I22001450001	909.886,81 €	Determina Dirigenziale n.1063 del 21/06/2024 "Affidamento della fornitura di isole ecologiche per l'aro FG/1
8	Ministero Ambiente e Sicurezza Energetica- M2C1I1.1- Realizzazione nuovi impianti gestione rifiuti e ammodernamento esistenti- Applicazioni IOT	J39I22001460001	971.445,96 €	Determina Dirigenziale n.252 del 15/02/2024 aggiudicazione gara; con Determina Dirigenziale n.1551 del 20/09/2024 è stato rideterminato il quadro economico ed effettuato l'impegno di spesa

9	Ministero Ambiente e Sicurezza Energetica-M2C1I1.1-Realizzazione nuovi impianti gestione rifiuti e ammodernamento esistenti-Applicazione IOT	J39I22001440001	335.742,93 €	Determina Dirigenziale n. 1448 del 05/09/2024 aggiudicazione efficace affidamento fornitura sistemi IOT e contenitori per IARO FG/1
10	Ministero Ambiente e Sicurezza Energetica-M2C1I1.1-Realizzazione nuovi impianti gestione rifiuti e ammodernamento esistenti-Diversificazione Filiere	J39I22001470001	64.660,00 €	Determina Dirigenziale n.1768 del 21/10/2024 liquidazione a saldo per la fornitura di due eco-compattatori
11	Ministero Ambiente e Sicurezza Energetica-M2C1I1.1- Realizzazione nuovi impianti gestione rifiuti e ammodernamento esistenti-Centri di Raccolta	J32F22000590001	905.218,35 €	Determina Dirigenziale n.1585 del 27/09/2024 approvazione modifiche schema di contratto
12	Ministero dell'Istruzione e Merito-M4C1I1.1 -Piani per Asili nido e scuole dell'Infanzia-Realizzazione NUOVO Asilo nido nel comparto CA5 del Prg di Manfredonia	J35E24000060001	1.440.000 €	Determina Dirigenziale n.2226 del 09/12/2024 aggiudicazione per progettazione esecutiva ed esecuzione lavori; si deve procedere con la stipula del contratto
13	Ministero dell'Istruzione e Merito-M4C1I1.1 -Piani per Asili nido e scuole dell'Infanzia	J35E24000070001	1.152.000 €	Determina Dirigenziale n.2150 del 05/12/2024 aggiudicazione progettazione esecutiva ed esecuzione dei lavori; si deve procedere con la stipula del contratto
14	Dipartimento per la Trasformazione Digitale - Misura 1.2 "Abilitazione al Cloud"	J31C22000570006	409.668 €	entro il 12/06/2025 bisogna completare le attività attraverso il caricamento dei contratti dei soggetti realizzatori sulla piattaforma Padigitale 2026
15	Dipartimento per la Trasformazione Digitale - Misura 1.4.1 "Esperienza del Cittadino"	J31F22001780006	328.160 €	entro il 01/04/2025 bisogna completare le attività attraverso il caricamento dei contratti dei soggetti realizzatori sulla Piattaforma Padigitale2026
16	Dipartimento per la Trasformazione Digitale - 1.4.3 "App IO"	J31F22002200006	21.840 €	l'intervento ha subito i controlli con esito positivo da parte dell'autorità del Dipartimento per la Trasformazione Digitale ed ora si è in attesa della liquidazione del finanziamento
17	Dipartimento per la Trasformazione Digitale - 1.4.5 "Notifiche Digitale"	J31F22004200006	59.966 €	entro il 27/03/2025 bisogna completare le attività attraverso il caricamento dei contratti dei soggetti realizzatori sulla Piattaforma Pa Digitale 2026
18	Dipartimento per la Trasformazione Digitale - 1.3.1 "PDND"	J51F22005090006	162.748 €	Sono attualmente in corso le verifiche da parte dell'Autorità del Dipartimento di Trasformazione Digitale per conseguire la liquidazione del finanziamento
19	Dipartimento per la Trasformazione Digitale - 1.4.4 "Spid/CIE"	J31F22004830006	14.000 €	entro il 03/06/2025 bisogna completare le attività attraverso il caricamento dei contratti dei soggetti realizzatori sulla piattaforma PADigitale 2026
20	Dipartimento per la Trasformazione Digitale - 1.4.3 "PagoPA"	J31F23001410006	112.902 €	Proposta in fase di verifica da parte del dipartimento di trasformazione digitale
21	Progetto 1.7.2 Punti di Facilitazione Digitale	J89I23001030006	80.000 €	Determina dirigenziale n.1272 del 25/07/2024 liquidazione gestione punto di facilitazione digitale

## Il quadro economico regionale

Al 1° gennaio 2024, la Puglia conta 3.890.250 residenti (erano 3.901.852 all'1.1.2023), pari al 6,6% della popolazione italiana (pari a 58.989.749 abitanti). Il Pil pro capite nel 2022 ammonta a 21.589,00 euro, a fronte dei 21.653,1 euro del Mezzogiorno e 32.983,50 euro dell'Italia. L'economia pugliese ha registrato una crescita più dinamica rispetto alle altre regioni del Mezzogiorno con il tasso del +5% di Pil nel 2022 (dopo il +8,2% del 2021), fra i più alti fra le regioni italiane, a fronte del +3,7% del dato italiano.

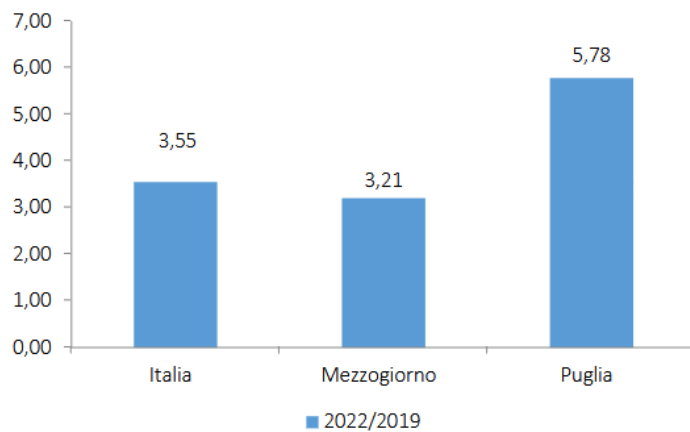
### Variazioni percentuali reali del Pil per regione nel 2021 e 2022



Fonte: Sez. Statistica su dati Istat

Il dato di crescita cumulata 2019-2022 del Pil pugliese (+5,8%) ha superato la media nazionale (+3,22%) e quella del Mezzogiorno (+3,21%) ed è il più alto fra tutte le regioni.

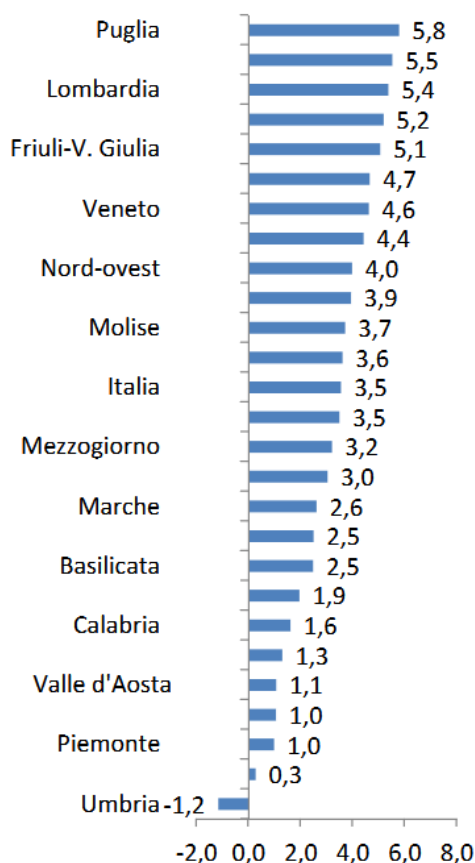
### Variazione del Pil reale. Italia, Mezzogiorno e Puglia. Anni 2022/2019 (valori cumulati %)



Fonte: Sez. Statistica su dati Istat

Fonte: Sez. Statistica su dati Istat

### Crescita cumulata reale del Pil per regione nel periodo 2019-2022



Fonte: Sez. Statistica su dati Istat

Il dato stimato per il 2023 della variazione del Pil pugliese è pari al +1,2% a fronte del +1,3% del Mezzogiorno e del +0,9% dell'Italia. Per il 2024, in linea con le dinamiche economiche nazionali (minore domanda globale, calo dell'inflazione ma con prezzi più alti rispetto al periodo pre-pandemico), si stima una crescita del Pil pugliese del +0,8% uguale al tasso di crescita di Mezzogiorno e Italia.

### Tassi di variazione reali del Pil per territorio. Anni 2019-2024 (valori percentuali)

Territori	2019	2020	2021	2022	2022/2019	2023*	2024*
Puglia	-0,02	-7,43	8,20	5,04	5,78	1,20	0,80
Mezzogiorno	0,30	-8,65	7,90	3,64	3,21	1,30	0,80
Italia	0,48	-8,97	8,31	3,72	3,55	0,90	0,80

Fonte: Sez. Statistica su dati Istat e Prometeia

Il Pil della Puglia ammonta a 84,5 miliardi di euro nel 2022. Rappresenta il 19,6% del Pil dell'intero Mezzogiorno e il 4,3% del Pil nazionale.

### Prodotto interno lordo per territori (milioni di euro correnti). Anni 2019-2022

	2019	2020	2021	2022
Puglia	75.832	71.127	78.333	84.528
Mezzogiorno	396.700	368.313	403.209	430.786
Italia	1.796.649	1.661.240	1.822.345	1.946.479

Fonte: Sez. Statistica su dati Istat

### Prodotto interno lordo della Puglia rispetto al Pil del Mezzogiorno e dell'Italia. Anni 2019-2022

	2019	2020	2021	2022
Puglia/Mezzogiorno	19,1	19,3	19,4	19,6
Puglia/Italia	4,2	4,3	4,3	4,3

Fonte: Sez. Statistica su dati Istat

Il valore del prodotto interno lordo pro capite pugliese è pressoché in linea con il dato del Mezzogiorno; mentre emerge il rilevante divario esistente fra Mezzogiorno e il resto del Paese: a fronte di un Pil del Mezzogiorno pari a 21.653 euro il Pil pro capite italiano risulta pari a 32.984 euro.

**Prodotto interno lordo ai prezzi di mercato per abitante (euro) e per territorio. Anni 2019-2022**

	2019	2020	2021	2022
Puglia	19.128,3	18.036,6	19.940,1	21.589,0
Mezzogiorno	19.582,5	18.343,6	20.213,3	21.653,1
Italia	30.080,0	27.948,7	30.817,6	32.983,5

Fonte: Sez. Statistica su dati Istat

Nel 2022, il valore aggiunto pugliese è pari a 77.315 milioni di euro: per il 75,6% pari ad oltre 58 miliardi di euro correnti è relativo ai servizi; per il circa il 20,9% pari ad oltre 16 miliardi al manifatturiero ed altre attività e infine per il 3,5% pari a 2,7 miliardi all'agricoltura. Il valore aggiunto pugliese nel settore dell'agricoltura pesa maggiormente sul valore aggiunto rispetto alla quota nazionale, a testimonianza della rilevanza del settore agricolo. Il manifatturiero pugliese pesa meno sul valore aggiunto pugliese rispetto alla medesima quota nazionale (20,9% contro il 26,5%).

**Valore aggiunto per territorio (milioni di euro correnti). Anni 2019-2022**

	2019	2020	2021	2022
Puglia	69.223	65.629	71.558	77.315
Mezzogiorno	358.268	335.893	364.700	390.040
Italia	1.611.369	1.502.861	1.637.288	1.750.705

Fonte: Sez. Statistica su dati Istat

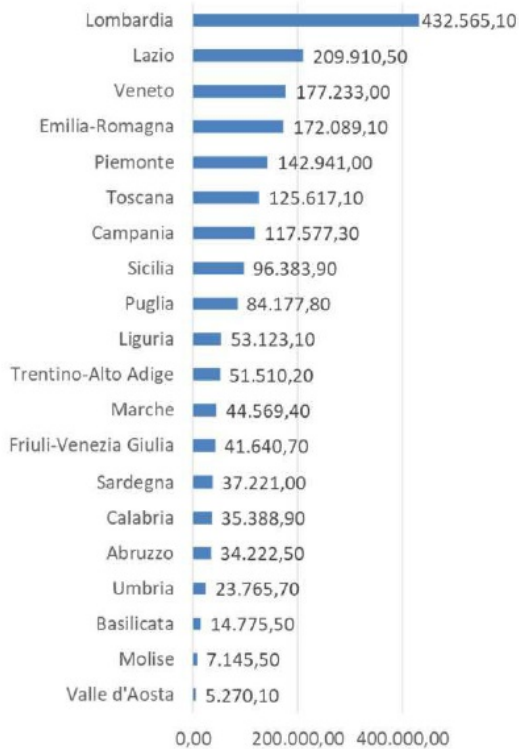
**Valore aggiunto per territorio e branca di attività (valori assoluti e percentuali). Anno 2022**

Branca di attività economica (ATECO 2007)	Puglia	Mezz.	Italia	Puglia	Mezz.	Italia
<b>Agricoltura, silvicoltura e pesca</b>	<b>2.677</b>	<b>14.350</b>	<b>35.444</b>	<b>3,5</b>	<b>3,7</b>	<b>2</b>
<b>Attività estrattiva, attività manifatturiere, fornitura di energia elettrica, gas, vapore e aria condizionata, fornitura di acqua, reti fognarie, attività di trattamento dei rifiuti e risanamento, costruzioni</b>	<b>16.161</b>	<b>76.335</b>	<b>463.643</b>	<b>20,9</b>	<b>19,6</b>	<b>26,5</b>
<i>Attività estrattiva, attività manifatturiere, fornitura di energia elettrica, gas, vapore e aria condizionata, fornitura di acqua, reti fognarie, attività di trattamento dei rifiuti e risanamento</i>	11.214	52.673	369.473	14,5	13,5	21,1
<i>Costruzioni</i>	4.947	23.662	94.170	6,4	6,1	5,4
<b>Servizi</b>	<b>58.477</b>	<b>299.356</b>	<b>1.251.618</b>	<b>75,6</b>	<b>76,8</b>	<b>71,5</b>
Commercio all'ingrosso e al dettaglio, riparazione di autoveicoli e motocicli, trasporti e magazzinaggio, servizi di alloggio e di ristorazione, servizi di informazione e comunicazione	19.540	96.816	433.718	25,3	24,8	24,8
Attività finanziarie e assicurative, attività immobiliari, attività professionali, scientifiche e tecniche, amministrazione e servizi di supporto	18.426	93.741	474.407	23,8	24	27,1
Amministrazione pubblica e difesa, assicurazione sociale obbligatoria, istruzione, sanità e assistenza sociale, attività artistiche, di intrattenimento e divertimento, riparazione di beni per la casa e altri servizi	20.511	108.800	343.493	26,5	27,9	19,6
<b>Totale attività economiche</b>	<b>77.315</b>	<b>390.040</b>	<b>1.750.705</b>	<b>100</b>	<b>100</b>	<b>100</b>

Fonte: Sez. Statistica su dati Istat

Di seguito si riporta la graduatoria del valore aggiunto (previsto come stimato dall'Istituto Tagliacarne) in milioni di euro, relativa all'anno 2023. In testa si colloca la Lombardia con circa 433 miliardi di euro di valore aggiunto prodotto, valore che supera di oltre il doppio il valore del Lazio che segue in classifica. Con 84,2 miliardi di euro circa la Puglia si colloca al nono posto fra le regioni italiane per valore aggiunto e in terza posizione fra le regioni del Mezzogiorno dopo Campania e Sicilia.

Valore aggiunto per regione (milioni di euro). Anno 2023



Fonte: Istituto Tagliacarne

**La recente congiuntura pugliese**

Di seguito vengono presentati gli ultimi dati relativi all'economia della Puglia, raccolti da istituti di ricerca e provenienti da varie fonti statistiche, ognuna delle quali descrive un aspetto specifico o un fenomeno economico. L'obiettivo è fornire un quadro il più possibile articolato e approfondito della complessità che spesso contraddistingue l'economia di un'area.

**Il mercato del lavoro**

Per quanto riguarda il mercato del lavoro, in Puglia, il tasso di disoccupazione totale nel II trimestre del 2024 è pari al 10,1%, ridotto del -1,8% rispetto allo stesso periodo del 2023 pari al 11,9% e rispetto al trimestre precedente del -1,3%. Nel II trimestre del 2024 il tasso nel Mezzogiorno è pari al 12,8% in calo di -1,1% rispetto allo stesso periodo del 2023. A livello nazionale, il tasso di disoccupazione nel II trimestre 2024 si attesta all'6,8% (-0,8% rispetto al dato dello stesso trimestre del 2023). Considerando i territori, emerge in maniera netta il divario occupazionale esistente fra le aree del Centro-Nord e quelle del Mezzogiorno, che presentano tassi di disoccupazione molto più elevati delle aree settentrionali.

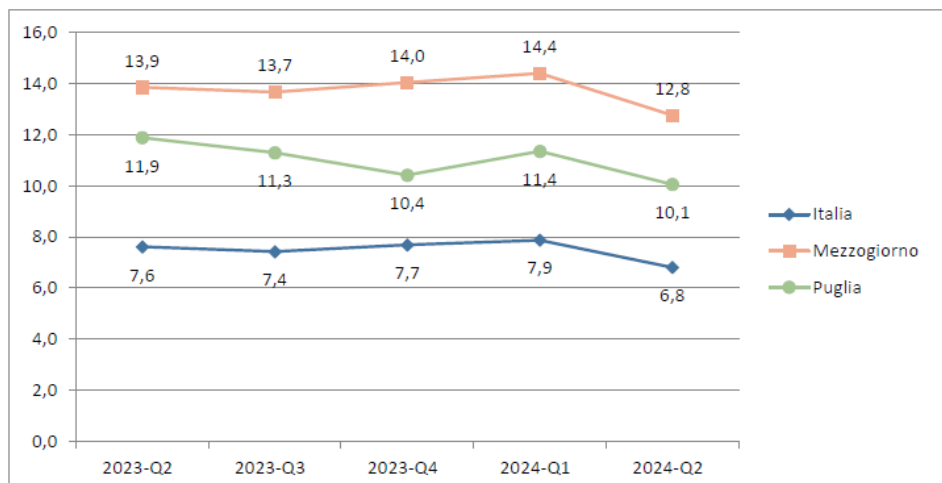
Esaminando la dinamica temporale trimestrale dal II trimestre 2023 al II trimestre 2024, si assiste ad una discesa della disoccupazione in tutti i territori negli ultimi trimestri. La variazione tendenziale pugliese è la più favorevole rispetto ai territori confrontati.

Tassi di disoccupazione 15-64 anni dal 2023 al II trimestre 2024

Territorio	2023	2023-Q2	2023-Q3	2023-Q4	2024-Q1	2024-Q2	Q2 - Var. tendenziale
Italia	7,8	7,6	7,4	7,7	7,9	6,8	-0,8
Nord	4,7	4,7	4,5	4,6	4,6	3,9	-0,8
Nord-ovest	4,8	5,0	4,4	4,7	4,9	4,4	-0,5
Nord-est	4,5	4,4	4,6	4,3	4,3	3,2	-1,2
Centro	6,3	6,1	5,8	6,5	6,7	5,6	-0,5
Mezzogiorno	14,3	13,9	13,7	14,0	14,4	12,8	-1,1
Puglia	11,8	11,9	11,3	10,4	11,4	10,1	-1,8

Fonte: Sez. Statistica su dati Istat

Tasso di disoccupazione dal II trim. 2023 al II trim. 2024 in Puglia, Mezzogiorno e Italia.



Dal recente rapporto trimestrale sulle Comunicazioni Obbligatorie pubblicato dal Ministero del Lavoro e delle Politiche Sociali, contenente i dati relativi ai movimenti di rapporti di lavoro registrati in Italia e nelle regioni e riferiti al IV trimestre 2023, in Puglia, rispetto al IV trimestre del 2022, i rapporti di lavoro attivati crescono dell'8,7% (+3,3% a livello nazionale) e i lavoratori attivati dell'8,4% (+5,9% a livello nazionale); complessivamente nel 2023 aumentano dell'1,8% in Puglia e del 3,5% a livello nazionale. I rapporti di lavoro cessati sono aumentati del 6,2% (+4,1% a livellonazionale) e i lavoratori cessati del 4,3% (+5,7% a livello nazionale); complessivamente nel 2023 si sono ridotti i rapporti di lavoro cessati in Puglia (-0,4%) e sono aumentati di poco a livello nazionale dello 0,5%.

Secondo i dati diffusi dall'INPS attraverso l'Osservatorio Statistico sulla Cassa Integrazione Guadagni (CIG), nel terzo trimestre 2024 in Puglia, le ore autorizzate totali di CIG sono state 6.105.410, di cui 2.845.688 ore di CIG ordinaria, 3.259.722 ore di CIG straordinaria e nessuna ora di CIG in deroga.

Unioncamere, in collaborazione con il Ministero del Lavoro e delle Politiche Sociali, pubblica il Bollettino del Sistema informativo Excelsior sulle previsioni occupazionali delle imprese, relativo al trimestre novembre 2024 - gennaio 2025. Le previsioni sono ottenute sulla base della rilevazione mensile del Sistema Informativo Excelsior, effettuata prioritariamente sulla tecnica di rilevazione CAWI (Computer Assisted Web Interviewing) e su un questionario somministrato alle imprese, incentrato sui profili professionali e sui livelli di istruzione richiesti.

In Puglia, a Novembre 2024, le imprese hanno in programma di rendere disponibili 24.070 posizioni lavorative (5,6% di quelle previste a livello nazionale). Mentre sono 69.860 quelle previste nel trimestre considerato (5,5% di quelle previste in Italia).

Si concentreranno per il 72,1% nel settore dei servizi e per il 27,9% nell'industria. Il 13,8% sarà destinato a dirigenti, specialisti e tecnici, quota inferiore alla media nazionale (17,6%), 44,8% a impiegati, professioni commerciali e nei servizi, il 28,1% sarà per operai specializzati, conduttori di impianti e macchine; il resto (13,3%) destinato a professioni non qualificate.

## Le esportazioni

Nella tabella seguente sono riportati i dati relativi alle esportazioni del periodo Gennaio-Giugno 2023 e 2024 diffuse dall'ISTAT. La Puglia registra un valore di esportazione pari a circa 5 miliardi di euro nel primo semestre del 2023, coprendo l'1,6% del totale nazionale e realizzando il 22% circa del totale del Sud. Mentre nel primo semestre del 2024, realizza 4,9 miliardi circa coprendo il 21% del valore totale esportato dal Sud Italia. La variazione percentuale tra i due anni analizzati è dell' - 1,3%.

Entrando nel dettaglio, la tabella successiva riporta i dati delle esportazioni in Puglia, per settore di attività aggiornate al periodo Gennaio-Giugno 2024. Nel 2024, in termini di quote calcolate sul totale nazionale del settore prevalgono:

- i prodotti dell'estrazione di minerali da cave e miniere (18,7%), con una variazione in termini di flussi del periodo dell'anno in corso rispetto allo stesso periodo dell'anno precedente del -24,8%;
- i prodotti dell'agricoltura, della silvicoltura e della pesca (7,0%) con -1,6%;
- i mobili (3,1%) con il -9,2%;
- i prodotti alimentari, bevande e tabacco (3,0% sul totale nazionale) con il +22,4%.

In riferimento alla variazione nei due periodi, le migliori performance si hanno per:

- la Carta e prodotti di carta;
- prodotti della stampa e della riproduzione di supporti registrati con il +78,4%;
- Legno e prodotti in legno; carta e stampa +53,5%;
- Prodotti alimentari, bevande e tabacco +22,4%.

Mentre le variazioni peggiori tra i due periodi si hanno per:

- Metalli di base e prodotti in metallo, esclusi macchine e impianti - 46,3%;
- Sostanze e prodotti chimici -35,6%;
- Coke e prodotti petroliferi raffinati -30,7%.

Esportazioni di Puglia per settore di attività economica. Genn.-giu. 24 (a) (Quote e var. %)

SETTORI DI ATTIVITA' ECONOMICA	Puglia		Var. % (d)
	Quote (b)		
	2023	2024	2024 2023
A Prodotti dell'agricoltura, della silvicoltura e della pesca	7,4	7,0	-1,6
B Prodotti dell'estrazione di minerali da cave e miniere	17,1	18,7	-24,8
C Prodotti delle attività manifatturiere	1,4	1,5	-0,1
CA Prodotti alimentari, bevande e tabacco	2,7	3,0	22,4
CB Prodotti tessili e dell'abbigliamento, pelli e accessori	1,2	1,3	-0,2
13 Prodotti tessili	0,8	0,8	-4,2
14 Articoli di abbigliamento (anche in pelle e in pelliccia)	1,0	1,1	5,2
15 Articoli in pelle e simili	1,6	1,8	-2,7
CC Legno e prodotti in legno; carta e stampa	0,4	0,6	53,5
16 Legno e prodotti in legno e sughero (esclusi i mobili); articoli in paglia e materiali da intreccio	0,4	0,3	-24,8
17+18 Carta e prodotti di carta; prodotti della stampa e della riproduzione di supporti registrati	0,3	0,6	78,4
CD Coke e prodotti petroliferi raffinati	1,7	1,2	-30,7
CE Sostanze e prodotti chimici	1,1	0,7	-35,6
CF Articoli farmaceutici, chimico medicinali e botanici	1,3	1,6	19,6
CG Articoli in gomma e materie plastiche, altri prodotti della lavorazione di minerali non metalliferi	1,6	1,8	8,2
22 Articoli in gomma	2,2	2,5	11,9
23 Altri prodotti della lavorazione di minerali non metalliferi	0,6	0,5	-15,4
CH Metalli di base e prodotti in metallo, esclusi macchine e impianti	0,7	0,4	-46,3
CI Computer, apparecchi elettronici e ottici	0,8	0,8	10,2
CJ Apparecchi elettrici	1,0	0,9	-12,8
CK Macchine ed apparecchi n.c.a.	1,1	1,2	13,9
CL Mezzi di trasporto	2,8	2,7	-8,0
291 Autoveicoli	1,9	1,6	-24,3
CM Prodotti delle altre attività manifatturiere	1,1	1,0	..
310 Mobili	3,3	3,1	-9,2
D Energia elettrica, gas, vapore e aria condizionata	-	-	-
E Prodotti delle attività di trattamento dei rifiuti e risanamento	1,2	1,3	17,3
Altri prodotti n.c.a.	0,7	0,7	-3,9
<b>TOTALE</b>	<b>1,6</b>	<b>1,6</b>	<b>-1,3</b>

Fonte: Istat, Statistiche del commercio estero elaborazioni ufficio statistico (a) Dati provvisori; (b) Quote calcolate sul totale nazionale del settore; (c) Quote calcolate sul totale della ripartizione.

Secondo gli ultimi dati resi disponibili elaborati dall'Istituto per il Commercio Estero (ICE), al II trimestre 2024 i principali prodotti in termini di valore esportati dalla Puglia sono le parti ed accessori per autoveicoli e loro motori per circa 426 milioni di euro (+1,5% rispetto al 2023); seguono i medicinali e preparati farmaceutici per 398 milioni di euro (+22%); successivamente altre macchine per impieghi speciali 274 milioni di euro (+22,5%).

Principali prodotti esportati in Puglia Gennaio – Giugno 2024 (migliaia di euro)

Principali prodotti esportati	2021	2022	2023	2023 Gen-Giu	2024 Gen-Giu	Var. 23-24
293 - Parti ed accessori per autoveicoli e loro motori	694.194	783.339	766.364	420.719	426.945	+1,5%
212 - Medicinali e preparati farmaceutici	632.780	700.694	638.815	326.174	398.048	+22,0%
289 - Altre macchine per impieghi speciali	340.576	350.902	476.996	223.985	274.272	+22,5%
061 - Petrolio greggio	176.574	112.667	383.782	238.397	179.163	-24,8%
291 - Autoveicoli	399.625	420.800	490.521	279.562	211.653	-24,3%
011 - Prodotti di colture agricole non permanenti	282.783	399.756	375.931	235.124	234.935	-0,1%
281 - Macchine di impiego generale	419.346	424.942	390.389	196.117	193.741	-1,2%
107 - Prodotti da forno e farinacei	219.541	294.603	336.861	164.889	181.034	+9,8%
310 - Mobili	436.917	470.198	411.706	197.363	179.129	-9,2%
303 - Aeromobili, veicoli spaziali e relativi dispositivi	334.746	336.982	390.101	195.328	179.428	-8,1%

Fonte: Sez. Statistica su dati ICE

**I trasporti**

Analizzando i dati di Assaeroporti sul traffico aereo in Puglia nel periodo gennaio-ottobre del 2024, per il traffico passeggeri risulta che:

- aeroporto di Bari: numero totale passeggeri 70.5146 (+16,1% rispetto ad ottobre 2023);
- aeroporto di Brindisi: numero totale passeggeri 321.630 (+6,9%);
- aeroporto di Foggia: numero totale passeggeri 5.627 (+48,6%).

Nel periodo gennaio-ottobre 2024:

- aeroporto di Bari: numero totale passeggeri 6.296.507 (+10,7% rispetto allo stesso periodo dell'anno precedente);
- aeroporto di Brindisi: numero totale passeggeri 2.985.695 (+5,7%);
- aeroporto di Foggia: numero totale passeggeri 49.218 (+17,4%).

Secondo i dati desunti dall'Autorità di sistema portuale sui movimenti nei porti e riportati nel grafico sotto, nel 2023 rispetto al 2022 il transito della categoria Rinfuse Liquide aumenta nel porto di Barletta del 9% mentre si riduce nei restanti porti, in particolare in quello di Monopoli, dove ha una contrazione del - 41,57%. Il transito della categoria Rinfuse Solide, aumenta nel porto di Bari del +38,7%, Barletta del +66,9% e Manfredonia del +11%; mentre si riduce in quelli di Brindisi del - 54,9%, Monopoli del -4%) e Taranto del -5%. Le merci varie restano costanti nel porto di Bari, si riducono di poco in quelli di Barletta e Taranto, mentre aumentano ci circa il 20% ciascuno in quello di Brindisi e Manfredonia.

Il numero di passeggeri che transitano nel porto di Bari sono aumentati dell' 1,91% mentre quelli al porto di Brindisi del 38%, quelli a Manfredonia dell'8,6% e a Taranto del 27,3%. Il numero di Ro-ro aumentano del 22% nel porto di Brindisi, mentre la numerosità dei container (in TEU) è aumentata sia a Bari che a Taranto con rispettivamente +12,5% e +54,65%.

## Il turismo

Secondo i dati dell'Osservatorio regionale del turismo - Agenzia Pugliapromozione pubblicati ad ottobre 2024, la stagione 2024 (dal mese di gennaio ad Agosto), in Puglia si è registrato un significativo incremento sia degli arrivi (4.234.000) che delle presenze turistiche (15.339.000). Gli arrivi sono aumentati del +9%, mentre le presenze hanno registrato un incremento del +4% rispetto al 2023. La crescita ha interessato sia i turisti italiani che stranieri, con quest'ultimi che hanno evidenziato un aumento maggiore: +20% per gli arrivi e +15% per le presenze. I flussi turistici nazionali registrano un incremento del +3% per gli arrivi a fronte di un andamento stazionario delle presenze. Per i mesi di settembre e ottobre, le previsioni indicano una crescita degli arrivi del +4% e un mantenimento dei valori dello scorso anno per le presenze.

Tutte le province pugliesi crescono nei primi otto mesi dell'anno per gli arrivi; per le presenze, la provincia di Foggia mostra un andamento stazionario. Bari, Brindisi e Barletta-Andria-Trani risultano le più dinamiche con crescite superiori o in linea con la media regionale.

La provincia di Bari ha registrato la crescita più significativa con un aumento del +15% per gli arrivi e del +13% per le presenze.

Nella Provincia di Taranto gli arrivi crescono del +12% a fronte di un incremento più contenuto delle presenze con un +2%. Mentre, Lecce si assesta al + 4% per gli arrivi e un +1% per le presenze.

## Le imprese

Sulla base dei dati diffusi da Unioncamere-Infocamere inerenti a natalità e mortalità delle imprese in Puglia al terzo trimestre 2024 si registra un saldo positivo di +896 imprese con un tasso di crescita del +0,24% rispetto allo stesso trimestre del 2023. Le imprese artigiane registrano saldo negativo di -14 unità, con il tasso di crescita al -0,02%.

## Le partite IVA

L'Osservatorio sulle partite IVA del Ministero dell'Economia e delle Finanze (MEF) divulga l'aggiornamento sulle nuove aperture, nei primi nove mesi del 2024. Le informazioni riguardano i dati statistici relativi alle partite IVA di imprese e professionisti suddivisi per natura giuridica, attività economica, territorio e, per quanto riguarda le persone fisiche, per caratteristiche demografiche (sesso ed età). Da gennaio a settembre 2024, in Puglia sono state aperte 23.682 nuove partite IVA (5,87% del totale Italia), con una crescita del 4,51% rispetto allo stesso periodo dell'anno precedente.

### Aperture partite IVA nelle province pugliesi. (genn. – sett. 2024)

Provincia	Numero partite IVA (Gennaio - Settembre 2024)	Var. % anno precedente
Bari	7.467	9,3%
Brindisi	2.292	-1,6%
Barletta-Andria-Trani	2.273	12,5%
Foggia	3.624	-2,0%
Lecce	5.055	4,2%
Taranto	2.971	1,4%
TOTALE	23.682	4,5%

## L'aggiornamento congiunturale della Banca di Italia sull'economia della Puglia

Altre significative e utili indicazioni circa l'andamento dell'economia reale e l'intermediazione finanziaria in Puglia, possono desumersi dall'analisi effettuata dalla Banca d'Italia nel rapporto su "L'economia della Puglia. Aggiornamento congiunturale" pubblicato a novembre 2024. Di seguito si riporta una sintesi delle principali risultanze del documento.

Nella prima parte del 2024 l'economia pugliese è cresciuta in misura meno intensa rispetto all'anno precedente. Secondo l'indicatore trimestrale dell'economia regionale (ITER) elaborato dalla Banca d'Italia, nel primo semestre di quest'anno il prodotto è aumentato dello 0,5 per cento, un dato lievemente più contenuto rispetto al 2023. La variazione è risultata di poco inferiore a quella del Mezzogiorno (0,6) e appena superiore alla media nazionale (0,4). Nell'industria, dopo il lieve calo dello scorso anno, nei primi nove mesi del 2024 sono emersi alcuni segnali di recupero dell'attività, che hanno però riguardato solo le imprese di minori dimensioni.

L'andamento del settore continua a essere condizionato dall'incertezza del quadro geopolitico globale e dalla bassa domanda estera, che si è riflessa, nella prima metà dell'anno, in un leggero calo delle esportazioni. In presenza di costi di finanziamento che continuano a risultare elevati, la dinamica degli investimenti delle imprese industriali, già negativa nel 2023, si è ulteriormente indebolita.

La crescita del settore delle costruzioni si è ridotta: il comparto residenziale ha risentito della rimodulazione delle misure di incentivo per la riqualificazione energetica delle abitazioni e del calo delle compravendite; quello delle opere pubbliche ha continuato a essere sostenuto dagli interventi finanziati dal Piano nazionale di ripresa e resilienza (PNRR). Nei servizi gli indicatori disponibili restituiscono un quadro di moderata crescita, favorita anche dalla forte domanda turistica. Nonostante il rallentamento congiunturale le aspettative delle imprese sulla redditività dell'esercizio corrente sono rimaste nel complesso positive. In presenza di criteri di offerta creditizia improntati alla cautela e di livelli di liquidità che si mantengono elevati, il calo dei prestiti al settore produttivo si è intensificato rispetto alla fine del 2023; l'andamento si è confermato più sfavorevole per le imprese di piccole dimensioni.

La contenuta crescita dell'attività economica si è associata, nel primo semestre del 2024, a un andamento dell'occupazione che è rimasto espansivo, anche se in misura inferiore allo scorso anno.

Il numero di disoccupati si è ridotto: il calo ha più che compensato l'aumento dell'occupazione, determinando una lieve flessione delle forze di lavoro. Anche per questa ragione le imprese hanno evidenziato il permanere di difficoltà nella ricerca di manodopera. Per effetto dell'aumento dei redditi nominali e del calo dell'inflazione, è proseguita la ripresa del potere di acquisto delle famiglie registrata a partire dagli ultimi mesi dello scorso anno.

Nel primo semestre del 2024 l'indebitamento delle famiglie pugliesi ha continuato ad aumentare, seppure in misura meno intensa rispetto alla fine dello scorso anno: al rallentamento ha contribuito quello del credito al consumo, che ha riflesso anche la debolezza della dinamica della spesa delle famiglie.

La qualità del credito bancario alla clientela residente in Puglia è rimasta nel complesso su livelli elevati nel confronto storico. Per le imprese, in prospettiva, alcuni segnali di un possibile deterioramento emergono dall'andamento dei ritardi nel rimborso dei prestiti. Dopo la contrazione dello scorso anno, alla fine del primo semestre del 2024 i depositi hanno registrato un aumento, soprattutto per le imprese, trainati da quelli a risparmio. Il valore di mercato dei titoli a custodia ha continuato a crescere in misura significativa soprattutto grazie all'aumento degli investimenti in strumenti di nuova emissione.

## Lo scenario previsivo pugliese

A livello territoriale, la disponibilità di dati macroeconomici ufficiali di contabilità nazionale aggiornati in corso d'anno e di stime sulle previsioni di crescita è piuttosto limitata, a differenza di quanto accade per il livello nazionale. Si tratta di difficoltà, non di poco conto, per coloro che si occupano di politiche territoriali e nel caso di specie a livello regionale. A fine anno l'Istat diffonde i dati sui conti economici territoriali di contabilità nazionale relativi all'anno precedente sui principali aggregati (Pil, consumi, reddito disponibile, valore aggiunto). Al momento gli ultimi dati ufficiali di contabilità nazionale sono pertanto ancora riferiti appunto al 2022.

I soli dati congiunturali a livello regionale disponibili riguardano l'indagine trimestrale sulle forze di lavoro (tassi di occupazione, disoccupazione, forze lavoro), l'indagine sulle esportazioni delle regioni italiane (entrambe di fonte Istat), cui si aggiunge l'indagine di Infocamere-Movimprese sulla natalità delle imprese a livello regionale, il traffico aeroportuale e i dati sulla casa integrazione.

I dati circa le previsioni di crescita a livello regionale sono appannaggio esclusivamente di istituti di ricerca privati, che pubblicano stime di crescita sulla base dei dati di contabilità nazionale resi noti da ISTAT. A questi occorre far riferimento per avere dati economici previsionali a livello regionali.

Le previsioni di crescita dei principali aggregati macroeconomici in termini di variazioni percentuali a prezzi costanti per la Puglia, il Mezzogiorno e l'Italia per i prossimi anni (incluso anche il 2023, anno per il quale non sono ancora noti i dati di contabilità nazionale), sono desunti dagli Scenari per le economie locali pubblicate nel mese di ottobre 2024 da Prometeia, società italiana di consulenza, sviluppo software e ricerca economica, che da anni segue e analizza le economie delle regioni italiane.

Su queste previsioni di crescita pesano diversi fattori di rischio: le guerre in corso in primis. Il clima di incertezza politica negli Stati Uniti che alimenta un clima di instabilità sulle scelte di consumo e di investimento. Il rischio maggiore è legato al possibile rafforzamento del protezionismo americano con le sue conseguenze sulla domanda mondiale.

In Europa tensioni politiche interne e prospettive incerte della domanda frenano il rientro su un sentiero di sostenibilità dei bilanci pubblici e il quadro politico dei singoli paesi alimenta l'incertezza. Le divisioni politiche in Francia ostacolano un accordo sul necessario aggiustamento di bilancio. In Germania persiste un quadro

di debolezza dell'economia che non sembra migliorare significativamente, sia per le prospettive incerte della domanda sia per le azioni di sostegno di limitata entità portate avanti dal governo, che ha risentito negativamente dell'esito delle recenti elezioni amministrative. In Cina il percorso di superamento della crisi strutturale continua ad essere accidentato, anche per l'utilizzo di strumenti che si sono finora rivelati inadeguati. La nuova manovra di bilancio dell'Italia dovrà essere coerente con l'esigenza di rientrare dal deficit eccessivo e di riportare il debito su un percorso di discesa. A questo proposito l'elemento di maggiore preoccupazione risiede nel fatto che la necessaria definizione di una stance fiscale restrittiva avviene in un contesto di modesta dinamicità dell'economia.

In linea con le prospettive di crescita nazionali del +0,8% sia nel 2024 sia nel 2025, le previsioni economiche attese per i prossimi anni, per le economie regionali presentano differenziali molto modesti. Il Nord mantiene il primato della crescita, anche grazie all'accelerazione della domanda internazionale, potendo contare su di un tessuto produttivo strutturalmente più solido; il Centro dovrebbe procedere più a rilento. Il PIL del Mezzogiorno dovrebbe crescere in linea con la media nazionale nel 2024, mentre un leggero rallentamento si prospetta per il biennio seguente.

#### Il Pil nelle ripartizioni e in Italia (var. %)

	2024	2025	2026
Nord Ovest	0.8	0.9	0.8
Nord Est	0.9	0.8	0.8
Centro	0.6	0.6	0.5
Mezzogiorno	0.8	0.6	0.5
Italia	0.8	0.8	0.7

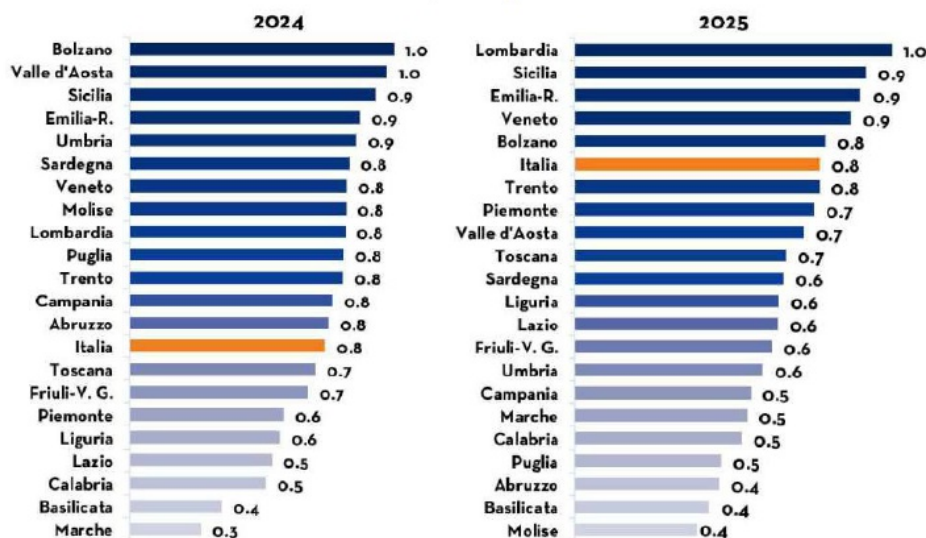
Fonte: Prometeia

Nell'anno in corso il valore aggiunto dell'industria, caratterizzato da un calo in tutte le aree, dovrebbe mostrare l'andamento peggiore nel Centro, area che evidenzierà nel biennio seguente un recupero più modesto di quello previsto per le altre. Per le costruzioni il 2024 è caratterizzato da un'accelerazione del valore aggiunto in tutte le aree: a fronte di tassi di crescita robusti ovunque, la performance migliore spetterà al Nord. Il ripiegamento del settore, atteso dal prossimo anno, dovrebbe essere relativamente più contenuto nel Nord Ovest e nel Mezzogiorno, per il quale ci si attende un impatto relativamente maggiore degli investimenti attivati dal PNRR. Nel 2024 l'andamento deludente dei consumi dovrebbe penalizzare il valore aggiunto dei servizi, in rallentamento in tutte le aree; un'accelerazione è invece attesa per il prossimo anno, caratterizzato da ritmi di crescita più favorevoli al Nord.

I differenziali di crescita contenuti tra Nord e Sud, confermano uno scenario in cui i divari territoriali non subiscono variazioni di rilievo. L'area del Centro che nell'ultimo quinquennio ha registrato una crescita del PIL inferiore a quella di tutte le altre aree.

Per quanto riguarda la crescita a livello regionale, in testa alla graduatoria della crescita del Pil reale nel 2024 si collocano Bolzano e Valle d'Aosta (+1%), seguite, a breve distanza, dalla Sicilia e dall'Emilia-Romagna, entrambe favorite dal buon andamento di costruzioni e servizi (+0,9%). All'estremo opposto si posizionano Basilicata e Marche, regioni caratterizzate dalla più ampia contrazione del valore aggiunto dell'industria. Nel 2025 il PIL dovrebbe aumentare maggiormente in Lombardia, grazie al recupero dell'industria, con un incremento del +1%, seguita dalla Sicilia, dall'Emilia Romagna e dal Veneto con il +0,9%, a fronte di una crescita nazionale attesa del +0,8%; mentre la performance più deludente dovrebbe concentrarsi in Basilicata, ancora penalizzata dall'andamento dell'industria, Abruzzo e Molise, accomunate da una flessione più marcata delle costruzioni e da una debole dinamica dei servizi.

#### Previsioni di crescita del Pil per le regioni italiane. Anni 2024 e 2025.



Fonte: Prometeia, ottobre 2024.

La tabella seguente riporta nel dettaglio le previsioni dei principali aggregati di contabilità nazionale in termini reali. Nel 2024 in Puglia si prevede un Pil in crescita del +0,8% (contro il +3,2% del 2023), a fronte del +0,8% italiano e dello stesso +0,8% del Mezzogiorno. Nel 2025, l'economia pugliese dovrebbe registrare una crescita del +0,5% a fronte del +0,8% dell'intero Paese e del +0,6% del Mezzogiorno.

Le esportazioni pugliesi nel 2024 avrebbero un incremento in termini reali del +1,5% a fronte del +2,3% del Mezzogiorno e del -0,2% del dato italiano. Nel 2025 la crescita delle esportazioni per la Puglia si attesterebbe al +1,9%, a fronte del +1,2% del Mezzogiorno e +2,1% dell'Italia. Per la Puglia si prevede un tasso di disoccupazione del 9,5% nel 2024 e del 9,2 nel 2025 e 2026. Il tasso di disoccupazione pugliese sebbene rimanga al di sopra della media nazionale è al sotto di circa 3 punti percentuali del dato del Mezzogiorno. L'incremento atteso delle unità da lavoro per il 2024 è pari al +0,6% in Puglia, a fronte del +1% nazionale e +1,1% del dato del Mezzogiorno.

Previsione dei principali aggregati di contabilità nazionale per la Puglia e relativi territori di riferimento. Anni 2023-2027

Territorio	2023	2024	2025	2026	2027
<b>Pil a valori concatenati (var. %)</b>					
Puglia	+1,2	+0,8	+0,5	+0,5	+0,1
Mezzogiorno	+1,3	+0,8	+0,6	+0,5	+0,2
Italia	+0,9	+0,8	+0,8	+0,7	+0,4
<b>Esportazioni (var. %)</b>					
Puglia	-0,6	+1,5	+1,9	+2,7	+3,1
Mezzogiorno	+1,0	+2,3	+1,2	+2,0	+2,5
Italia	-1,4	-0,2	+2,1	+2,9	+3,2
<b>Investimenti fissi lordi (var. %)</b>					
Puglia	+5,9	+3,0	-1,9	-0,2	-1,7
Mezzogiorno	+5,5	+2,5	-1,8	-0,2	-1,4
Italia	+4,7	+2,6	-1,9	-0,2	-1,3
<b>Consumi delle famiglie (var. %)</b>					
Puglia	+1,2	+0,0	+0,5	+0,6	+0,4
Mezzogiorno	+1,1	+0,0	+0,5	+0,6	+0,5
Italia	+1,2	+0,3	+0,8	+0,8	+0,6
<b>Unità di lavoro (var. %)</b>					
Puglia	+1,4	+0,6	+0,1	+0,5	+0,5
Mezzogiorno	+2,7	+1,1	+0,0	+0,4	+0,4
Italia	+2,2	+1,0	+0,2	+0,6	+0,5
<b>Reddito disponibile delle famiglie (var. %)</b>					
Puglia	-1,5	+2,9	+0,6	+0,6	+0,6
Mezzogiorno	-0,5	+2,9	+0,5	+0,5	+0,6
Italia	-0,6	+3,0	+0,9	+0,7	+0,6
<b>Tasso di disoccupazione (%)</b>					
Puglia	+11,6	+9,5	+9,2	+9,2	+9,1
Mezzogiorno	+14,0	+12,3	+12,2	+12,1	+11,9
Italia	+7,6	+6,9	+7,0	+6,8	+6,6

Fonte: Prometeia, ottobre 2024.

Il quadro sintetico degli indicatori strutturali al 2023 è riportato nella tabella seguente. Lo scenario complessivo atteso al momento per la Puglia sino al 2027 è riportato in figura. Il valore aggiunto pugliese nel 2024 crescerebbe del +1%: in agricoltura del +4,5%, nelle costruzioni del +6,6%, nei servizi del +0,7%; mentre nell'industria si avrebbe registrerebbe il -0,8%.

#### Indicatori Strutturali della Puglia nel 2023

	valori assoluti (migliaia)	quote % su Italia
popolazione	3.890	6,6
occupati	1.293	3,5
persone in cerca di occupazione	169	3,7
forze di lavoro	1.462	5,7
	valori %	n. indice Italia=100
tasso di occupazione 15-64 anni	50,8	82,5
tasso di disoccupazione	11,6	151,7
tasso di attività 15-64 anni	57,5	86,2
	valori assoluti (milioni di euro correnti)	quote % su Italia
pil	89.887	4,3
consumi delle famiglie	62.244	5,0
investimenti fissi lordi	18.475	4,2
importazioni di beni dall'estero	11.588	2,1
esportazioni di beni verso l'estero	10.139	1,6
reddito disponibile	67.763	5,1
	valori assoluti (migliaia di euro correnti per abitante)	n. indice Italia=100
pil per abitante	23,1	65,2
pil per unità di lavoro	62,8	75,0
consumi delle famiglie per abitante	16,0	74,9
reddito disponibile per abitante	17,4	76,8

Scenario pugliese sino al 2027 (variazioni percentuali su valori concatenati, ove non indica:

	2023	2024	2025	2026	2027
pil	1.2	0.8	0.5	0.5	0.1
saldo regionale* (% sulle risorse interne)	-13.8	-12.5	-12.5	-12.4	-12.3
domanda interne (al netto var. scorte)	1.9	0.5	0.0	0.3	-0.1
consumi finali interni	1.1	0.0	0.5	0.4	0.2
spesa per consumi delle famiglie	1.2	0.0	0.5	0.6	0.4
spesa per consumi delle AP e delle Isp	0.8	-0.1	0.5	-0.1	-0.2
investimenti fissi lordi	5.9	3.0	-1.9	-0.2	-1.7
importazioni di beni dall'estero	-1.9	-3.9	0.1	0.3	0.4
esportazioni di beni verso l'estero	-0.6	1.5	1.9	2.7	3.1
valore aggiunto	1.5	1.0	0.4	0.4	0.0
agricoltura	-8.7	4.5	-2.5	0.9	-0.7
industria	-0.1	-0.8	0.9	1.2	0.9
costruzioni	4.9	6.6	-7.2	-4.4	-5.3
servizi	1.7	0.7	1.2	0.6	0.3
unità di lavoro	1.4	0.6	0.1	0.5	0.5
agricoltura	-2.3	-3.9	0.2	0.5	0.2
industria	3.6	0.3	0.2	0.5	0.3
costruzioni	5.4	1.8	-8.5	-5.8	-4.3
servizi	1.2	1.2	1.2	1.2	1.0
tasso di occupazione 15-64 anni (%)	50.8	52.1	52.7	53.5	54.4
tasso di disoccupazione (%)	11.6	9.5	9.2	9.2	9.1
tasso di attività 15-64 anni (%)	57.5	57.6	58.0	59.0	59.8
reddito disponibile*	3.7	4.1	2.5	2.6	2.7
deflatore dei consumi	5.3	1.2	1.8	2.0	2.0
reddito disponibile pro capite**	17.4	18.2	18.7	19.3	19.9
redditi da lavoro dipendente**	9.3	9.7	10.0	10.4	10.7
risultato lordo di gestione e reddito misto lordo**	6.0	6.3	6.5	6.7	6.9
redditi da capitale netti**	1.6	1.6	1.7	1.8	1.8
imposte correnti (-)**	-2.8	-2.9	-2.9	-3.0	-3.2
contributi sociali (-)**	-3.6	-3.7	-3.9	-4.1	-4.2
prestazioni sociali**	6.9	7.2	7.3	7.6	7.9

\*valori correnti

\*\*valori correnti pro capite

Fonte: Prometeia, ottobre 2024.

### **3.1.2 Linee programmatiche di mandato**

La programmazione sia a livello strategico che operativo trova i suoi spunti operativi nelle linee di mandato del Sindaco, approvate con deliberazione del Consiglio comunale n. 24 del 28/11/2024.

### 3.1.3 Indirizzi ed obiettivi strategici

L'individuazione degli obiettivi strategici consegue a un processo conoscitivo di analisi strategica delle condizioni esterne all'ente e di quelle interne, sia in termini attuali che prospettici e alla definizione di indirizzi generali di natura strategica.

Linea Programmatica	Obiettivi strategici di mandato
1	Adottare politiche ed interventi che favoriscano ed accelerino uno "Sviluppo Economico Sostenibile"
2	Ideare, strutturare e realizzare politiche ed interventi di "Pianificazione e rigenerazione urbana", tutelando l'ambiente e accrescendo la qualità della vita nella comunità
3	Definire e realizzare politiche ed interventi per una maggiore "Inclusione Sociale" e per erogare "Servizi ai Cittadini efficienti e caratterizzati da alta qualità" immaginando e creando, attraverso l'istruzione, una "comunità educante"
4	Ideare, strutturare e realizzare nuove politiche a sostegno della "Cultura e Turismo"
5	Garantire e favorire "Legalità, ordine pubblico e sicurezza"
6	Riqualificazione e sviluppo opere e infrastrutture al fine di "Offrire un piano strategico di manutenzione, riqualificazione e potenziamento delle infrastrutture comunali"
7	Definire e garantire politiche per un "Bilancio sostenibile, sociale e partecipato"

## **3.2 ANALISI STRATEGICA DELLE CONDIZIONI ESTERNE**

### **3.2.1 Situazione socio economica del territorio**

Per meglio inquadrare il contesto di riferimento è necessario volgere la nostra attenzione sulle principali variabili socio economiche che riguardano il territorio amministrato.

A tal fine verranno presentati:

- L'analisi del territorio e delle strutture;
- L'analisi demografica;
- L'analisi socio economica;

Gli aspetti sopra menzionati sono alla base della programmazione, diretti a soddisfare le esigenze e gli interessi della propria popolazione.

La conoscenza pertanto dei principali indici costituisce motivo di interesse perché permette di orientare le politiche pubbliche.

### 3.2.1.1 Territorio

La conoscenza del territorio comunale e delle sue strutture costituisce uno degli aspetti più importanti per la costruzione di qualsiasi strategia. A tal fine nella tabella che segue vengono riportati i principali dati riguardanti il territorio e le sue infrastrutture, presi a base della programmazione.

Territorio	
Superficie	kmq 354,54
<b>Risorse Idriche</b>	
Laghi	n. 0
Fiumi e torrenti	n. 0
<b>Strade</b>	
Statali	km. 30
Provinciali	km. 130
Comunali	km. 575
Vicinali	km. -
Autostrade	km. 0

Territorio (Urbanistica)			
Piani e strumenti urbanistici vigenti			
	SI	NO	Delibera di approvazione
Piano regolatore approvato	X		D G R n. 8 del 22/01/1998
Piano regolatore adottato			
Piano di fabbricazione			
Piano di edilizia economico-popolare	X		<ul style="list-style-type: none"> <li>· Primo Piano di Zona D.P.G.R. n. 3897 del 28/07/1975.</li> <li>· Secondo Piano di Zona D.P.G.R. 5732 del 13/07/1981</li> </ul>

Territorio (Urbanistica)			
Piani insediamenti produttivi			
	SI	NO	Delibera di approvazione
Industriali	X		Delibera di Consiglio Comunale n. 83 del 23/09/1999
Artigianali	X		Delibera di Consiglio Comunale n. 83 del 23/09/1999
Commerciari	X		Documento Strategico del Commercio - Deliberazione del C.S. con i poteri del Consiglio Comunale n. 22 del 10/05/2024
Altri strumenti	X		Piano Comunale delle Coste -Deliberazione del Commissario Prefettizio con i poteri del Consiglio Comunale n. 1 del 15/05/2019

Territorio (Urbanistica)			
Coerenza urbanistica			
	SI	NO	
Coerenza strumenti urbanistici	X		
Area interessata P.E.E.P			mq. 483.984,00
Area disponibile P.E.E.P			mq. 0
Area interessata P.I.P.			mq. 1.080.869,00
Area disponibile P.I.P.			mq. 213.941,00



### 3.2.1.2 Popolazione e trend storico

Un aspetto interessante da considerare, da parte degli amministratori, affinché realizzino politiche atte a soddisfare le esigenze della popolazione è costituita dall'analisi demografica. Tali dati forniscono un indirizzo sulle scelte amministrative, affinché, al proprio territorio sia dato un impulso alla crescita occupazionale, sociale ed economica.

Di seguito indicati alcuni parametri che ci permettono di effettuare un'analisi.

<b>POPOLAZIONE</b>	
<b>Totale popolazione residente al 01 gennaio 2024</b>	53722
donne	27024
uomini	26698
<b>Popolazione residente al 01 gennaio 2024</b>	53722
di cui:	
- in età prescolare (0/6 anni)	2600
- in età scuola dell'obbligo (7/14 anni)	4004
- in forza lavoro 1 <sup>a</sup> occupazione (15/29 anni)	8893
- in età adulta (30/65 anni)	25951
- in età senile (oltre i 65 anni)	12274

### 3.2.1.3 Sistema produttivo insediato e strumenti urbanistici

#### Strumenti urbanistici

L'intera attività programmatica illustrata nel presente documento trova presupposto e riscontro negli strumenti urbanistici operativi a livello territoriale, comunale e di ambito, quali: il Piano Regolatore Generale o Piano Urbanistico Comunale, i Piani settoriali (Piano Comunale dei Trasporti, Piano Urbano del Traffico, Programma Urbano dei Parcheggi, ecc.), gli eventuali piani attuativi e programmi complessi.

Gli strumenti urbanistici generali e attuativi vigenti nel nostro ente sono i seguenti:

Il piano regolatore è stato approvato in data 22/01/1998 con delibera di G.R. n. 8

Prospetto riassuntivo delle principali variabili alla base della pianificazione urbanistica:

#### Piani particolareggiati

Comparti residenziali	Superficie territoriale	
Stato di attuazione	Mq	%
Previsione totale	1.994.300,00	34,88%
- in corso di attuazione	791.800,00	13,85%
- approvati	937.000,00	16,39%
- in istruttoria	637.800,00	11,16%
- autorizzati	937.000,00	16,39%
- P.P. non presentati	418.900,00	7,33%
Totale	5.716.800,00	100,00%

#### Piani P.E.E.P. / P.I.P.

Piani (P.E.E.P.)	Area interessata (mq)	Area disponibile (mq)	Delibera/Data approvazione	Soggetto attuatore
Primo Piano di Zona	351.384,00	0,00	2897 del 28/07/1975	Cooperative, IACP, Imprese di costruzione convenzionate
Secondo Piano di Zona	132.600,00	1000,00	5732 del 13/07/1981	Cooperative, IACP, Imprese di costruzione convenzionate

Piani (P.I.P.)	Area interessata (mq)	Area disponibile (mq)	Delibera/Data approvazione	Soggetto attuatore
Nuovo P.I.P.	1.080.869,00	213.941,00	83 del 23/09/1999	Comune di Manfredonia

Si evidenzia che le previsioni poste a base della programmazione di attività cui questo documento afferisce sono coerenti con le previsioni degli strumenti urbanistici vigenti così come delineati nei prospetti sopra esposti.

### **3.2.1.4 Parametri economici**

#### **La gestione del patrimonio**

Con riferimento alle entrate extratributarie, un ruolo importante assume sempre più la gestione del patrimonio. Così come definito dal TUEL, il patrimonio è costituito dal complesso dei beni e dei rapporti giuridici, attivi e passivi, di pertinenza di ciascun ente;

attraverso la rappresentazione contabile del patrimonio è determinata la consistenza netta della dotazione patrimoniale.

Il conto del patrimonio è stato approvato con Deliberazione del Commissario Straordinario con i poteri del Consiglio Comunale n. 21 del 09.05.2024 - "APPROVAZIONE RENDICONTO DELLA GESTIONE PER L'ESERCIZIO 2023 E SUOI ALLEGATI".

### **3.2.1.4.1 Stato Patrimoniale Attivo**

Dalle risultanze dell'ultimo rendiconto approvato lo stato patrimoniale attivo è rappresentato dalla tabella che segue nelle pagine successive:

STATO PATRIMONIALE (ATTIVO)	IMPORTO 2023	IMPORTO 2022
A) CREDITI vs.LO STATO ED ALTRE AMMINISTRAZIONI PUBBLICHE PER LA PARTECIPAZIONE AL FONDO DI	0,00	0,00
TOTALE CREDITI vs PARTECIPANTI (A)	0,00	0,00
B) IMMOBILIZZAZIONI		
Immobilizzazioni immateriali		
costi di impianto e di ampliamento	0,00	0,00
costi di ricerca sviluppo e pubblicità	438.510,91	97.996,72
diritti di brevetto ed utilizzazione opere dell'ingegno	42.877,38	0,00
concessioni, licenze, marchi e diritti simile	0,00	0,00
avviamento	0,00	0,00
immobilizzazioni in corso ed acconti	2.153.315,57	2.121.853,62
altre	1.713.661,30	1.958.442,86
Totale immobilizzazioni immateriali	4.348.365,16	4.178.293,20
Immobilizzazioni materiali (3)		
Beni demaniali	80.072.125,89	78.752.404,50
Terreni	4.525.547,37	4.525.599,34
Fabbricati	16.611.671,27	16.371.582,78
Infrastrutture	58.934.907,25	57.855.222,38
Altri beni demaniali	0,00	0,00
Altre immobilizzazioni materiali (3)	53.332.294,51	52.788.700,84
Terreni	21.068.559,94	21.068.559,94
di cui in leasing finanziario	0,00	0,00
Fabbricati	31.453.995,05	31.075.572,82
di cui in leasing finanziario	0,00	0,00
Impianti e macchinari	175.081,13	114.860,40
di cui in leasing finanziario	0,00	0,00
Attrezzature industriali e commerciali	46.210,86	46.210,86
Mezzi di trasporto	401.257,83	401.257,83
Macchine per ufficio e hardware	14.258,04	14.258,04
Mobili e arredi	132.138,16	27.187,45
Infrastrutture	0,00	0,00
Altri beni materiali	40.793,50	40.793,50
Immobilizzazioni in corso ed acconti	25.534.779,34	25.476.443,02
Totale immobilizzazioni materiali	158.939.199,74	157.017.548,36
Immobilizzazioni Finanziarie (1)		
Partecipazioni in	1.644.821,32	1.807.077,53
imprese controllate	1.600.002,74	1.762.290,80
imprese partecipate	44.818,58	44.786,73
altri soggetti	0,00	0,00
Crediti verso	0,00	0,00
altre amministrazioni pubbliche	0,00	0,00
imprese controllate	0,00	0,00
imprese partecipate	0,00	0,00
altri soggetti	0,00	0,00
Altri titoli	0,00	0,00
Totale immobilizzazioni finanziarie	1.644.821,32	1.807.077,53
TOTALE IMMOBILIZZAZIONI (B)	164.932.386,22	163.002.919,09
C) ATTIVO CIRCOLANTE		
Rimanenze	0,00	0,00
Totale	0,00	0,00
Crediti (2)		
Crediti di natura tributaria	11.283.057,16	4.306.320,28

STATO PATRIMONIALE (ATTIVO)	IMPORTO 2023	IMPORTO 2022
Crediti da tributi destinati al finanziamento della sanità	0,00	0,00
Altri crediti da tributi	11.241.098,01	4.157.182,87
Crediti da Fondi perequativi	41.959,15	149.137,41
Crediti per trasferimenti e contributi	18.174.172,67	17.225.113,99
verso amministrazioni pubbliche	17.377.544,20	16.671.196,60
imprese controllate	0,00	0,00
imprese partecipate	0,00	0,00
verso altri soggetti	796.628,47	553.917,39
Verso clienti ed utenti	438.172,36	690.289,72
Altri Crediti	2.847.102,46	3.079.318,50
verso l'erario	60.475,92	0,00
per attività svolta per c/terzi	407.149,49	407.149,49
altri	2.379.477,05	2.672.169,01
Totale crediti	32.742.504,65	25.301.042,49
ATTIVITA' FINANZIARIE CHE NON COSTITUISCONO IMMOBILIZZI		
partecipazioni	0,00	0,00
altri titoli	0,00	0,00
Totale attività finanziarie che non costituiscono immobilizzi	0,00	0,00
DISPONIBILITA' LIQUIDE		
Conto di tesoreria	74.311.618,98	63.910.404,46
Istituto tesoriere	74.311.618,98	63.910.404,46
presso Banca d'Italia	0,00	0,00
Altri depositi bancari e postali	0,00	0,00
Denaro e valori in cassa	0,00	0,00
Altri conti presso la tesoreria statale intestati all'ente	0,00	0,00
Totale disponibilità liquide	74.311.618,98	63.910.404,46
TOTALE ATTIVO CIRCOLANTE (C)	107.054.123,63	89.211.446,95
D) RATEI E RISCONTI		
Ratei attivi	0,00	0,00
Risconti attivi	0,00	0,00
TOTALE RATEI E RISCONTI D)	0,00	0,00
TOTALE DELL'ATTIVO	271.986.509,85	252.214.366,04

### 3.2.1.4.2 Stato Patrimoniale Passivo

Dalle risultanze dell'ultimo rendiconto approvato lo stato patrimoniale passivo è rappresentato dalla tabella di cui alla pagina successiva:

STATO PATRIMONIALE (PASSIVO)	IMPORTO 2023	IMPORTO 2022
<b>A) PATRIMONIO NETTO</b>		
Fondo di dotazione	0,00	0,00
Riserve	151.407.418,09	151.407.418,09
da capitale	12.558.228,70	12.558.228,70
da permessi di costruire	18.317.861,95	18.317.861,95
riserve indisponibili per beni demaniali e patrimoniali indisponibili e per i beni culturali	120.531.327,44	120.531.327,44
altre riserve indisponibili	0,00	0,00
altre riserve disponibili	0,00	0,00
Risultato economico dell'esercizio	17.652.937,75	9.974.104,21
Risultati economici di esercizi precedenti	-10.157.752,49	-20.131.856,70
Riserve negative per beni indisponibili	-84.880.804,33	-84.880.804,33
<b>TOTALE PATRIMONIO NETTO (A)</b>	<b>74.021.799,02</b>	<b>56.368.861,27</b>
<b>B) FONDI PER RISCHI ED ONERI</b>		
per trattamento di quiescenza	0,00	0,00
per imposte	0,00	0,00
altri	36.200.702,26	33.959.110,50
<b>TOTALE FONDI RISCHI ED ONERI (B)</b>	<b>36.200.702,26</b>	<b>33.959.110,50</b>
<b>C) TRATTAMENTO DI FINE RAPPORTO</b>	<b>0,00</b>	<b>0,00</b>
<b>TOTALE T.F.R. (C)</b>	<b>0,00</b>	<b>0,00</b>
<b>D) DEBITI (1)</b>		
Debiti da finanziamento	36.326.666,96	39.397.738,11
Contributi agli investimenti	96.575.657,83	93.706.749,48
prestiti obbligazionari	0,00	0,00
da altre amministrazioni pubbliche	95.080.938,90	92.173.704,42
da altri soggetti	1.494.718,93	1.533.045,06
v/ altre amministrazioni pubbliche	0,00	0,00
verso banche e tesoriere	0,00	0,00
verso altri finanziatori	36.326.666,96	39.397.738,11
Debiti verso fornitori	17.975.927,21	16.043.659,34
Acconti	0,00	0,00
Debiti per trasferimenti e contributi	7.110.239,21	9.046.885,70
enti finanziati dal servizio sanitario nazionale	0,00	0,00
altre amministrazioni pubbliche	630.139,40	2.316.678,38
imprese controllate	0,00	0,00
imprese partecipate	0,00	0,00
altri soggetti	6.480.099,81	6.730.207,32
altri debiti	3.521.582,94	3.430.916,08
tributari	121.720,31	96.331,75
verso istituti di previdenza e sicurezza sociale	355.514,09	360.648,48
per attività svolta per c/terzi (2)	286.265,46	0,00
altri	2.758.083,08	2.973.935,85
<b>TOTALE DEBITI ( D)</b>	<b>64.934.416,32</b>	<b>67.919.199,23</b>
<b>E) RATEI E RISCONTI E CONTRIBUTI AGLI INVESTIMENTI</b>		
Ratei passivi	0,00	0,00
Risconti passivi	96.829.592,25	93.967.195,04
Concessioni pluriennali	253.934,42	260.445,56
Altri risconti passivi	0,00	0,00
<b>TOTALE RATEI E RISCONTI (E)</b>	<b>96.829.592,25</b>	<b>93.967.195,04</b>
<b>TOTALE DEL PASSIVO</b>	<b>271.986.509,85</b>	<b>252.214.366,04</b>
<b>CONTI D'ORDINE</b>		
1) Impegni su esercizi futuri	2.987.276,91	0,00

STATO PATRIMONIALE (PASSIVO)	IMPORTO 2023	IMPORTO 2022
2) beni di terzi in uso	0,00	0,00
3) beni dati in uso a terzi	0,00	0,00
4) garanzie prestate a amministrazioni pubbliche	0,00	0,00
5) garanzie prestate a imprese controllate	0,00	0,00
6) garanzie prestate a imprese partecipate	0,00	0,00
7) garanzie prestate a altre imprese	0,00	0,00
TOTALE CONTI D'ORDINE	2.987.276,91	0,00

### 3.2.1.4.3 Conto economico

Dalle risultanze dell'ultimo rendiconto approvato il conto economico è rappresentato come di seguito:

CONTO ECONOMICO	IMPORTO 2023	IMPORTO 2022
<b>A) COMPONENTI POSITIVI DELLA GESTIONE</b>		
Proventi da tributi	31.397.658,72	27.157.003,59
Proventi da fondi perequativi	7.942.301,67	7.556.710,86
Proventi da trasferimenti e contributi	15.391.097,73	18.810.115,05
- Proventi da trasferimenti correnti	12.908.287,67	11.083.177,91
- Quota annuale di contributi agli investimenti	2.482.810,06	2.410.902,16
- Contributi agli investimenti	0,00	5.316.034,98
Ricavi delle vendite e prestazioni e proventi da servizi pubblici	3.139.659,01	3.281.677,50
- Proventi derivanti dalla gestione dei beni	1.595.982,68	1.418.106,71
- Ricavi della vendita di beni	0,00	0,00
- Ricavi e proventi dalla prestazione di servizi	1.543.676,33	1.863.570,79
Variazioni nelle rimanenze di prodotti in corso di lavorazione, etc. (+/-)	0,00	0,00
Variazione dei lavori in corso su ordinazione	0,00	0,00
Incrementi di immobilizzazioni per lavori interni	0,00	0,00
Altri ricavi e proventi diversi	1.650.000,65	2.015.024,95
<b>Totale componenti positivi della gestione A)</b>	<b>59.520.717,78</b>	<b>58.820.531,95</b>
<b>B) COMPONENTI NEGATIVI DELLA GESTIONE</b>		
Acquisto di materie prime e/o beni di consumo	590.419,14	503.037,31
Prestazioni di servizi	27.216.642,54	24.131.919,82
Utilizzo beni di terzi	327.539,80	205.864,78
Trasferimenti e contributi	6.654.666,80	6.991.040,97
- Trasferimenti correnti	6.654.666,80	6.338.791,43
- Contributi agli investimenti ad altre Amministrazioni pubb.	0,00	0,00
- Contributi agli investimenti ad altri soggetti	0,00	652.249,54
Personale	7.613.733,89	5.801.423,82
Ammortamenti e svalutazioni	4.761.932,39	5.567.198,92
- Ammortamenti di immobilizzazioni Immateriali	135.606,36	855.632,22
- Ammortamenti di immobilizzazioni materiali	4.626.326,03	4.711.566,70
- Altre svalutazioni delle immobilizzazioni	0,00	0,00
- Svalutazione dei crediti	0,00	0,00
Variazioni nelle rimanenze di materie prime e/o beni di consumo (+/-)	0,00	0,00
Accantonamenti per rischi	175.026,88	3.992.367,32
Altri accantonamenti	822.397,69	1.080.549,18
Oneri diversi di gestione	293.988,86	892.057,98
<b>Totale componenti negativi della gestione B)</b>	<b>48.456.347,99</b>	<b>49.165.460,10</b>
<b>DIFFERENZA FRA COMP. POSITIVI E NEGATIVI DELLA GESTIONE (A-B)</b>	<b>11.064.369,79</b>	<b>9.655.071,85</b>
<b>C) PROVENTI ED ONERI FINANZIARI</b>		
Proventi finanziari		
Proventi da partecipazioni	0,00	0,00
- da società controllate	0,00	0,00
- da società partecipate	0,00	0,00
- da altri soggetti	0,00	0,00
Altri proventi finanziari	5.758,83	13,33
<b>Totale proventi finanziari</b>	<b>5.758,83</b>	<b>13,33</b>
Oneri finanziari		
Interessi ed altri oneri finanziari	1.656.453,18	1.702.884,27
- Interessi passivi	1.656.453,18	1.702.884,27
- Altri oneri finanziari	0,00	0,00
<b>Totale oneri finanziari</b>	<b>1.656.453,18</b>	<b>1.702.884,27</b>
<b>TOTALE PROVENTI ED ONERI FINANZIARI (C)</b>	<b>-1.650.694,35</b>	<b>-1.702.870,94</b>
<b>D) RETTIFICHE DI VALORE ATTIVITA' FINANZIARIE</b>		

CONTO ECONOMICO	IMPORTO 2023	IMPORTO 2022
Rivalutazioni	0,00	256.900,99
Svalutazioni	162.256,21	0,00
Totale (D)	-162.256,21	256.900,99
<b>E) PROVENTI ED ONERI STRAORDINARI</b>		
Proventi straordinari		
- Proventi da permessi di costruire	420.275,26	501.321,45
- Proventi da trasferimenti in conto capitale	4.409.949,26	0,00
- Sopravvenienze attive e insussistenze del passivo	4.163.031,94	2.910.210,96
- Plusvalenze patrimoniali	0,00	0,00
- Altri proventi straordinari	6.738.807,03	0,00
Totale proventi straordinari	15.732.063,49	3.411.532,41
Oneri straordinari		
- Trasferimenti in conto capitale	0,00	0,00
- Sopravvenienze passive e insussistenze dell'attivo	6.835.823,93	1.071.029,73
- Minusvalenze patrimoniali	0,00	0,00
- Altri oneri straordinari	0,00	185.411,47
Totale oneri straordinari	6.835.823,93	1.256.441,20
<b>TOTALE PROVENTI ED ONERI STRAORDINARI (E)</b>	<b>8.896.239,56</b>	<b>2.155.091,21</b>
<b>RISULTATO PRIMA DELLE IMPOSTE (A-B+C+D+E)</b>	<b>18.147.658,79</b>	<b>10.364.193,11</b>
Imposte	494.721,04	390.088,90
<b>RISULTATO DELL'ESERCIZIO</b>	<b>17.652.937,75</b>	<b>9.974.104,21</b>

### 3.2.1.4.4 Indicatori sintetici

INDICATORI SINTETICI	
TIPOLOGIA INDICATORE	VALORE INDICATORE (dati percentuali)
	2023
<b>1 Rigidità strutturale di bilancio</b>	
1.1 Incidenza spese rigide (ripiano disavanzo, personale e debito) su entrate correnti	26,77
<b>2 Entrate correnti</b>	
2.1 Incidenza degli accertamenti di parte corrente sulle previsioni iniziali di parte corrente	82,88
2.2 Incidenza degli accertamenti di parte corrente sulle previsioni definitive di parte corrente	76,47
2.3 Incidenza degli accertamenti delle entrate proprie sulle previsioni iniziali di parte corrente	46,49
2.4 Incidenza degli accertamenti delle entrate proprie sulle previsioni definitive di parte corrente	42,89
2.5 Incidenza degli incassi correnti sulle previsioni iniziali di parte corrente	57,47
2.6 Incidenza degli incassi correnti sulle previsioni definitive di parte corrente	50,19
2.7 Incidenza degli incassi delle entrate proprie sulle previsioni iniziali di parte corrente	31,10
2.8 Incidenza degli incassi delle entrate proprie sulle previsioni definitive di parte corrente	27,16
<b>3 Anticipazioni dell'Istituto tesoriere</b>	
3.1 Utilizzo medio Anticipazioni di tesoreria	0,00
3.2 Anticipazione chiuse solo contabilmente	0,00
<b>4 Spese di personale</b>	
4.1 Incidenza della spesa di personale sulla spesa corrente	19,85
4.2 Incidenza del salario accessorio ed incentivante rispetto al totale della spesa di personale Indica il peso delle componenti afferenti la contrattazione decentrata dell'ente rispetto al totale dei redditi da lavoro	7,25
4.3 Incidenza spesa personale flessibile rispetto al totale della spesa di personale Indica come gli enti soddisfano le proprie esigenze di risorse umane, mixando le varie alternative contrattuali più rigide (personale dipendente) o meno rigide (forme di lavoro)	4,71
4.4 Spesa di personale procapite (Indicatore di equilibrio dimensionale in valore assoluto)	143,28
<b>5 Esternalizzazione dei servizi</b>	
5.1 Indicatore di esternalizzazione dei servizi	35,22
<b>6 Interessi passivi</b>	
6.1 Incidenza degli interessi passivi sulle entrate correnti	2,90
6.2 Incidenza degli interessi passivi sulle anticipazioni sul totale della spesa per interessi passivi	0,00
6.3 Incidenza interessi di mora sul totale della spesa per interessi passivi	0,00
<b>7 Investimenti</b>	
7.1 Incidenza investimenti sul totale della spesa corrente e in conto capitale	5,25
7.2 Investimenti diretti procapite (in valore assoluto)	46,04
7.3 Contributi agli investimenti procapite (in valore assoluto)	0,00
7.4 Investimenti complessivi procapite (in valore assoluto)	46,04
7.5 Quota investimenti complessivi finanziati dal risparmio corrente	0,00
7.6 Quota investimenti complessivi finanziati dal saldo positivo delle partite finanziarie	0,00
7.7 Quota investimenti complessivi finanziati da debito	0,00

## INDICATORI SINTETICI

TIPOLOGIA INDICATORE	VALORE INDICATORE
	(dati percentuali)
	2023
<b>8 Analisi dei residui</b>	
8.1 Incidenza nuovi residui passivi di parte corrente su stock residui passivi correnti	68,85
8.2 Incidenza nuovi residui passivi in c/capitale su stock residui passivi in conto capitale al 31 dicembre	25,76
8.3 Incidenza nuovi residui passivi per incremento attività finanziarie su stock residui passivi per incremento attività finanziarie al 31 dicembre	100,00
8.4 Incidenza nuovi residui attivi di parte corrente su stock residui attivi di parte corrente	45,28
8.5 Incidenza nuovi residui attivi in c/capitale su stock residui attivi in c/capitale	6,13
8.6 Incidenza nuovi residui attivi per riduzione di attività finanziarie su stock residui attivi per riduzione di attività finanziarie	0,00
<b>9 Smaltimento debiti non finanziari</b>	
9.1 Smaltimento debiti commerciali nati nell'esercizio	63,51
9.2 Smaltimento debiti commerciali nati negli esercizi precedenti	52,16
9.3 Smaltimento debiti verso altre amministrazioni pubbliche nati nell'esercizio	31,27
9.4 Smaltimento debiti verso altre amministrazioni pubbliche nati negli esercizi precedenti	44,86
9.5 Indicatore annuale di tempestività dei pagamenti(di cui al comma 1, dell'articolo 9, DPCM del 22 settembre 2014)	64,00
<b>10 Debiti finanziari</b>	
10.1 Incidenza estinzioni anticipate debiti finanziari	0,00
10.2 Incidenza estinzioni ordinarie debiti finanziari	7,80
10.3 Sostenibilità debiti finanziari	8,28
10.4 Indebitamento procapite (in valore assoluto)	729,93
<b>11 Composizione dell'avanzo di amministrazione (4)</b>	
11.1 Incidenza quota libera di parte corrente nell'avanzo	0,00
11.2 Incidenza quota libera in c/capitale nell'avanzo	0,00
11.3 Incidenza quota accantonata nell'avanzo	0,00
11.4 Incidenza quota vincolata nell'avanzo	0,00
<b>12 Disavanzo di amministrazione</b>	
12.1 Quota disavanzo ripianato nell'esercizio	65,29
12.2 Incremento del disavanzo rispetto all'esercizio precedente	0,00
12.3 Sostenibilità patrimoniale del disavanzo	8,58
12.4 Sostenibilità disavanzo effettivamente a carico dell'esercizio	4,96
<b>13 Debiti fuori bilancio</b>	
13.1 Debiti riconosciuti e finanziati	2,99
13.2 Debiti in corso di riconoscimento	0,36
13.3 Debiti riconosciuti e in corso di finanziamento	0,06
<b>14 Fondo pluriennale vincolato</b>	
14.1 Utilizzo del FPV	100,00

## INDICATORI SINTETICI

TIPOLOGIA INDICATORE	VALORE INDICATORE
	(dati percentuali)
	2023
<b>15 Partite di giro e conto terzi</b>	
15.1 Incidenza partite di giro e conto terzi in entrata	31,50
15.2 Incidenza partite di giro e conto terzi in uscita	40,13

### 3.2.1.4.5 Indicatori Analitici di Entrata

INDICATORI ANALITICI COMPOSIZIONE DELLE ENTRATE									
Titolo Tipologia	Denominazione	Composizione delle entrate (valori perc.)			Percentuale di riscossione				
		Previsioni iniziali competenza/ totale previsioni iniziali competenza	Previsioni definitive competenza/ totale previsioni definitive competenza	Accertamenti/ Totale Accertamenti	% di riscossione prevista nel bilancio di previsione iniziale: Previsioni iniziali cassa/ (previsioni iniziali competenza +	% di riscossione prevista nelle previsioni definitive: Previsioni definitive cassa/ (previsioni definitive competenza +	% di riscossione complessiva: (Riscossioni c/comp+ Riscossioni c/residui)/ (Accertamenti + residui definitivi	% di riscossione dei crediti esigibili nell'esercizio: Riscossioni c/comp/ Accertamenti di competenza	% di riscossione dei crediti esigibili negli esercizi precedenti: Riscossioni c/residui/ residui definitivi iniziali
Titolo 1	Entrate correnti di natura tributaria, contributiva e perequativa								
1.0101	Tipologia 101: Imposte, tasse e proventi assimilati	11,53	10,07	28,88	77,90	109,60	52,03	72,91	17,59
1.0104	Tipologia 104: Compartecipazioni di tributi	1,54	1,35	4,50	100,00	100,00	99,83	100,00	2,78
1.0301	Tipologia 301: Fondi perequativi da Amministrazioni Centrali	3,00	2,74	8,45	100,00	101,88	97,72	99,56	0,00
1.0302	Tipologia 302: Fondi perequativi dalla Regione o Provincia autonoma (solo per Enti locali)	0,00	0,00	0,00	0,00	0,00	0,00	0,00	0,00
Titolo 1	Totale Entrate correnti di natura tributaria, contributiva e perequativa	16,07	14,16	41,83	82,39	107,75	62,26	81,21	17,43
Titolo 2	Trasferimenti correnti								
2.0101	Tipologia 101: Trasferimenti correnti da Amministrazioni pubbliche	8,30	8,83	13,72	100,00	104,84	64,87	69,26	52,75
2.0102	Tipologia 102: Trasferimenti correnti da Famiglie	0,00	0,00	0,00	0,00	0,00	0,00	0,00	0,00
2.0103	Tipologia 103: Trasferimenti correnti da Imprese	0,00	0,00	0,00	0,00	0,00	0,00	0,00	0,00
2.0104	Tipologia 104: Trasferimenti correnti da Istituzioni Sociali Private	0,00	0,00	0,00	0,00	0,00	0,00	0,00	0,00
2.0105	Tipologia 105: Trasferimenti correnti dall'Unione europea e dal Resto del Mondo	0,00	0,11	0,00	100,00	100,00	0,00	0,00	0,00
Titolo 2	Totale Trasferimenti correnti	8,30	8,95	13,73	100,00	104,79	64,85	69,23	52,75
Titolo 3	Entrate extratributarie								
3.0100	Tipologia 100: Vendita di beni e servizi e proventi derivanti dalla gestione dei beni	1,89	1,74	3,43	98,34	110,62	48,19	90,52	14,47
3.0200	Tipologia 200: Proventi derivanti dall'attività di controllo e repressione delle irregolarità e degli illeciti	0,33	0,29	0,43	100,00	102,14	53,12	67,15	39,82
3.0300	Tipologia 300: Interessi attivi	0,00	0,00	0,01	0,00	100,00	100,00	100,00	0,00
3.0400	Tipologia 400: Altre entrate da redditi da capitale	0,00	0,00	0,00	0,00	0,00	0,00	0,00	0,00
3.0500	Tipologia 500: Rimborsi e altre entrate correnti	0,65	0,64	1,32	100,00	102,20	41,25	72,81	14,30
Titolo 3	Totale Entrate extratributarie	2,87	2,68	5,19	98,95	107,66	46,87	84,07	16,26
Titolo 4	Entrate in conto capitale								
4.0100	Tipologia 100: Tributi in conto capitale	0,02	0,01	0,07	100,00	100,00	100,00	100,00	0,00
4.0200	Tipologia 200: Contributi agli investimenti	32,02	32,48	5,68	100,00	100,13	26,85	88,30	0,69
4.0300	Tipologia 300: Altri trasferimenti in conto capitale	1,74	1,97	0,00	100,00	100,00	0,00	0,00	0,00
4.0400	Tipologia 400: Entrate da alienazione di beni materiali e immateriali	0,74	0,65	0,44	100,00	100,00	28,99	28,99	0,00
4.0500	Tipologia 500: Altre entrate in conto capitale	0,31	0,27	0,49	100,00	100,00	77,32	100,00	0,91
Titolo 4	Totale Entrate in conto capitale	34,83	35,39	6,68	100,00	100,12	26,59	85,35	0,62
Titolo 5	Entrate da riduzione di attività finanziarie								
5.0100	Tipologia 100: Alienazione di attività finanziarie	0,00	0,00	0,00	0,00	0,00	0,00	0,00	0,00
5.0200	Tipologia 200: Riscossione crediti di breve termine	0,00	0,00	0,00	0,00	0,00	0,00	0,00	0,00
5.0300	Tipologia 300: Riscossione crediti di medio-lungo termine	0,00	0,00	0,00	0,00	0,00	0,00	0,00	0,00
5.0400	Tipologia 400: Altre entrate per riduzione di attività finanziarie	0,00	0,00	0,00	0,00	0,00	0,00	0,00	0,00
Titolo 5	Totale Entrate da riduzione di attività finanziarie	0,00	0,00	0,00	0,00	0,00	0,00	0,00	0,00

## INDICATORI ANALITICI COMPOSIZIONE DELLE ENTRATE

Titolo Tipologia	Denominazione	Composizione delle entrate (valori perc.)			Percentuale di riscossione				
		Previsioni iniziali competenza/ totale previsioni iniziali competenza	Previsioni definitive competenza/ totale previsioni definitive competenza	Accertamenti/ Totale Accertamenti	% di riscossione prevista nel bilancio di previsione iniziale: Previsioni iniziali cassa/ (previsioni iniziali competenza +	% di riscossione prevista nelle previsioni definitive: Previsioni definitive cassa/ (previsioni definitive competenza +	% di riscossione complessiva: (Riscossioni c/comp+ Riscossioni c/residui)/ (Accertamenti + residui definitivi	% di riscossione dei crediti esigibili nell'esercizio: Riscossioni c/comp/ Accertamenti di competenza	% di riscossione dei crediti esigibili negli esercizi precedenti: Riscossioni c/residui/ residui definitivi iniziali
Titolo 6	Accensione prestiti								
6.0100	Tipologia 100: Emissione di titoli obbligazionari	0,00	0,00	0,00	0,00	0,00	0,00	0,00	0,00
6.0200	Tipologia 200: Accensione prestiti a breve termine	0,00	0,00	0,00	0,00	0,00	0,00	0,00	0,00
6.0300	Tipologia 300: Accensione mutui e altri finanziamenti a medio lungo termine	0,00	0,00	0,00	100,00	179,27	0,00	0,00	0,00
6.0400	Tipologia 400: Altre forme di indebitamento	0,00	0,00	0,00	0,00	0,00	0,00	0,00	0,00
Titolo 6	Totale Accensione prestiti	0,00	0,00	0,00	100,00	179,27	0,00	0,00	0,00
Titolo 7	Anticipazioni da istituto tesoriere/cassiere								
7.0100	Tipologia 100: Anticipazioni da istituto tesoriere/cassiere	13,83	12,08	0,00	100,00	100,00	0,00	0,00	0,00
Titolo 7	Totale Anticipazioni da istituto tesoriere/cassiere	13,83	12,08	0,00	100,00	100,00	0,00	0,00	0,00
Titolo 9	Entrate per conto terzi e partite di giro								
9.0100	Tipologia 100: Entrate per partite di giro	23,52	26,26	32,48	100,00	100,55	97,85	99,40	1,20
9.0200	Tipologia 200: Entrate per conto terzi	0,57	0,50	0,09	100,00	101,80	55,58	93,12	0,00
Titolo 9	Totale Entrate per conto terzi e partite di giro	24,09	26,76	32,57	100,00	100,57	97,66	99,38	1,08
<b>TOTALE ENTRATE</b>		<b>100,00</b>	<b>100,00</b>	<b>100,00</b>	<b>96,74</b>	<b>102,23</b>	<b>63,95</b>	<b>85,91</b>	<b>15,17</b>

### 3.2.1.4.6 Indicatori analitici di spesa

INDICATORI ANALITICI COMPOSIZIONE DELLE SPESE PER MISSIONI E PROGRAMMI								
MISSIONI E PROGRAMMI	COMPOSIZIONE DELLE SPESE PER MISSIONI E PROGRAMMI (dati percentuali)							
	Previsioni iniziali		Previsioni definitive		Dati di rendiconto			
	Incidenza Missioni/Programmi: Previsioni stanziamento/ totale previsioni missioni	di cui Incidenza FPV: Previsioni stanziamento FPV/ Previsione FPV totale	Incidenza Missioni / Programmi: Previsioni stanziamento/ totale previsioni missioni	di cui Incidenza FPV: Previsioni stanziamento FPV/ Previsione FPV totale	Incidenza Missione programma: (Impegni + FPV)/(Totale impegni + Totale FPV)	di cui incidenza FPV: FPV / Totale FPV	di cui incidenza economie di spesa: Economie di competenza/ Totale Economie di competenza	
1	Servizi istituzionali, generali e di gestione							
1.01	Programma 1: Organi istituzionali	0,34	0,00	0,28	0,00	0,64	0,00	0,14
1.02	Programma 2: Segreteria generale	0,67	0,00	0,96	2,90	1,79	2,90	0,63
1.03	Programma 3: Gestione economica, finanziaria, programmazione e provveditorato	0,59	0,00	0,71	1,50	2,15	1,50	0,15
1.04	Programma 4: Gestione delle entrate tributarie e servizi fiscali	0,58	0,00	0,49	0,00	1,53	0,00	0,08
1.05	Programma 5: Gestione dei beni demaniali e patrimoniali	0,57	0,00	0,54	0,15	1,10	0,15	0,32
1.06	Programma 6: Ufficio tecnico	22,20	0,00	20,49	6,03	2,95	6,03	27,35
1.07	Programma 7: Elezioni e consultazioni popolari - Anagrafe e stato civile	0,14	0,00	0,17	0,72	0,55	0,72	0,03
1.08	Programma 8: Statistica e sistemi informativi	0,13	0,00	0,10	0,00	0,24	0,00	0,05
1.09	Programma 9: Assistenza tecnico-amministrativa agli enti locali	0,00	0,00	0,00	0,00	0,00	0,00	0,00
1.10	Programma 10: Risorse umane	1,25	0,00	1,64	43,88	5,31	43,88	0,21
1.11	Programma 11: Altri servizi generali	0,27	0,00	0,51	0,17	1,73	0,17	0,03
1	Totale Servizi istituzionali, generali e di gestione	26,75	0,00	25,89	55,36	17,97	55,36	28,99
2	Giustizia							
2.01	Programma 1: Uffici giudiziari	0,21	0,00	0,22	4,42	0,75	4,42	0,02
2.02	Programma 2: Casa circondariale e altri servizi	0,00	0,00	0,00	0,00	0,00	0,00	0,00
2	Totale Giustizia	0,21	0,00	0,22	4,42	0,75	4,42	0,02
3	Ordine pubblico e sicurezza							
3.01	Programma 1: Polizia locale e amministrativa	0,83	0,00	0,75	0,85	2,37	0,85	0,12
3.02	Programma 2: Sistema integrato di sicurezza urbana	0,00	0,00	0,00	0,00	0,00	0,00	0,00
3	Totale Ordine pubblico e sicurezza	0,83	0,00	0,75	0,85	2,37	0,85	0,12
4	Istruzione e diritto allo studio							
4.01	Programma 1: Istruzione prescolastica	0,18	0,00	0,17	0,00	0,45	0,00	0,06
4.02	Programma 2: Altri ordini di istruzione non universitaria	7,91	0,00	6,88	0,00	1,49	0,00	8,99
4.04	Programma 4: Istruzione universitaria	0,00	0,00	0,00	0,00	0,00	0,00	0,00
4.05	Programma 5: Istruzione tecnica superiore	0,00	0,00	0,00	0,00	0,00	0,00	0,00
4.06	Programma 6: Servizi ausiliari all'istruzione	0,26	0,00	0,22	0,00	0,53	0,00	0,09
4.07	Programma 7: Diritto allo studio	0,07	0,00	0,16	0,00	0,48	0,00	0,03
4	Totale Istruzione e diritto allo studio	8,42	0,00	7,42	0,00	2,95	0,00	9,17
5	Tutela e valorizzazione dei beni e delle attività culturali							
5.01	Programma 1: Valorizzazione dei beni di interesse storico.	0,00	0,00	0,00	0,00	0,00	0,00	0,00
5.02	Programma 2: Attività culturali e interventi diversi nel settore culturale	0,23	0,00	0,24	0,02	0,46	0,02	0,15

## INDICATORI ANALITICI COMPOSIZIONE DELLE SPESE PER MISSIONI E PROGRAMMI

MISSIONI E PROGRAMMI		COMPOSIZIONE DELLE SPESE PER MISSIONI E PROGRAMMI (dati percentuali)						
		Previsioni iniziali		Previsioni definitive		Dati di rendiconto		
		Incidenza Missioni/Programmi: Previsioni stanziamento/ totale previsioni missioni	di cui Incidenza FPV: Previsioni stanziamento FPV/ Previsione FPV totale	Incidenza Missioni / Programmi: Previsioni stanziamento/ totale previsioni missioni	di cui Incidenza FPV: Previsioni stanziamento FPV/ Previsione FPV totale	Incidenza Missione programma: (Impegni + FPV)/(Totale impegni + Totale FPV)	di cui incidenza FPV: FPV / Totale FPV	di cui incidenza economie di spesa: Economie di competenza/ Totale Economie di competenza
5	Totale Tutela e valorizzazione dei beni e delle attività culturali	0,23	0,00	0,24	0,02	0,46	0,02	0,15
6	Politiche giovanili, sport e tempo libero							
6.01	Programma 1: Sport e tempo libero	0,61	0,00	0,51	0,00	0,60	0,00	0,47
6.02	Programma 2: Giovani	0,00	0,00	0,00	0,00	0,00	0,00	0,00
6	Totale Politiche giovanili, sport e tempo libero	0,61	0,00	0,51	0,00	0,60	0,00	0,47
7	Turismo							
7.01	Programma 1: Sviluppo e valorizzazione del turismo	0,13	0,00	0,11	0,00	0,03	0,00	0,15
7	Totale Turismo	0,13	0,00	0,11	0,00	0,03	0,00	0,15
8	Assetto del territorio ed edilizia abitativa							
8.01	Programma 1: Urbanistica e assetto del territorio	0,53	0,00	0,46	0,00	0,66	0,00	0,39
8.02	Programma 2: Edilizia residenziale pubblica e locale e piani di edilizia economico-popolare	0,00	0,00	0,00	0,00	0,00	0,00	0,00
8	Totale Assetto del territorio ed edilizia abitativa	0,53	0,00	0,46	0,00	0,66	0,00	0,39
9	Sviluppo sostenibile e tutela del territorio e dell'ambiente							
9.01	Programma 1: Difesa del suolo	2,55	0,00	2,14	0,00	0,00	0,00	2,98
9.02	Programma 2: Tutela, valorizzazione e recupero ambientale	0,31	0,00	0,31	0,01	0,82	0,01	0,10
9.03	Programma 3: Rifiuti	5,88	0,00	8,86	0,00	13,10	0,00	7,21
9.04	Programma 4: Servizio idrico integrato	0,10	0,00	0,08	0,00	0,25	0,00	0,02
9.05	Programma 5: Aree protette, parchi naturali, protezione naturalistica e forestazione	0,00	0,00	0,00	0,00	0,00	0,00	0,00
9.06	Programma 6: Tutela e valorizzazione delle risorse idriche	0,00	0,00	0,00	0,00	0,00	0,00	0,00
9.07	Programma 7: Sviluppo sostenibile territorio montano piccoli Comuni	0,00	0,00	0,00	0,00	0,00	0,00	0,00
9.08	Programma 8: Qualità dell'aria e riduzione dell'inquinamento	0,00	0,00	0,00	0,00	0,00	0,00	0,00
9	Totale Sviluppo sostenibile e tutela del territorio e dell'ambiente	8,84	0,00	11,39	0,01	14,17	0,01	10,30
10	Trasporti e diritto alla mobilità							
10.01	Programma 1: Trasporto ferroviario	0,00	0,00	0,00	0,00	0,00	0,00	0,00
10.02	Programma 2: Trasporto pubblico locale	0,42	0,00	0,37	0,00	1,20	0,00	0,05
10.03	Programma 3: Trasporto per vie d'acqua	0,00	0,00	0,00	0,00	0,00	0,00	0,00
10.04	Programma 4: Altre modalità di trasporto	0,00	0,00	0,00	0,00	0,00	0,00	0,00
10.05	Programma 5: Viabilità e infrastrutture stradali	1,81	0,00	1,76	15,64	4,43	15,64	0,71
10	Totale Trasporti e diritto alla mobilità	2,23	0,00	2,13	15,64	5,62	15,64	0,76
11	Soccorso civile							
11.01	Programma 1: Sistema di protezione civile	0,01	0,00	0,02	0,00	0,05	0,00	0,00
11.02	Programma 2: Interventi a seguito di calamità naturali	0,00	0,00	0,00	0,00	0,00	0,00	0,00

## INDICATORI ANALITICI COMPOSIZIONE DELLE SPESE PER MISSIONI E PROGRAMMI

MISSIONI E PROGRAMMI		COMPOSIZIONE DELLE SPESE PER MISSIONI E PROGRAMMI (dati percentuali)						
		Previsioni iniziali		Previsioni definitive		Dati di rendiconto		
		Incidenza Missioni/Programmi: Previsioni stanziamento/ totale previsioni missioni	di cui Incidenza FPV: Previsioni stanziamento FPV/ Previsione FPV totale	Incidenza Missioni / Programmi: Previsioni stanziamento/ totale previsioni missioni	di cui Incidenza FPV: Previsioni stanziamento FPV/ Previsione FPV totale	Incidenza Missione programma: (Impegni + FPV)/(Totale impegni + Totale FPV)	di cui incidenza FPV: FPV / Totale FPV	di cui incidenza economie di spesa: Economie di competenza/ Totale Economie di competenza
11	Totale Soccorso civile	0,01	0,00	0,02	0,00	0,05	0,00	0,00
12	Diritti sociali, politiche sociali e famiglia							
12.01	Programma 1: Interventi per l'infanzia e i minori e per asili nido	0,82	0,00	0,80	0,00	1,27	0,00	0,62
12.02	Programma 2: Interventi per la disabilità	0,47	0,00	0,39	0,00	0,86	0,00	0,21
12.03	Programma 3: Interventi per gli anziani	1,10	0,00	0,99	0,00	1,06	0,00	0,95
12.04	Programma 4: Interventi per soggetti a rischio di esclusione sociale	0,97	0,00	0,99	0,00	1,46	0,00	0,81
12.05	Programma 5: Interventi per le famiglie	3,09	0,00	3,89	0,00	4,99	0,00	3,46
12.06	Programma 6: Interventi per il diritto alla casa	0,29	0,00	0,24	0,00	0,16	0,00	0,28
12.07	Programma 7: Programmazione e governo della rete dei servizi sociosanitari e sociali	0,27	0,00	0,26	0,96	0,89	0,96	0,02
12.08	Programma 8: Cooperazione e associazionismo	0,00	0,00	0,00	0,00	0,00	0,00	0,00
12.09	Programma 9: Servizio necroscopico e cimiteriale	0,85	0,00	0,89	19,01	2,12	19,01	0,40
12	Totale Diritti sociali, politiche sociali e famiglia	7,87	0,00	8,45	19,97	12,83	19,97	6,74
13	Tutela della salute							
13.01	Programma 1: Servizio sanitario regionale - finanziamento ordinario corrente per la garanzia dei LEA	0,00	0,00	0,00	0,00	0,00	0,00	0,00
13.02	Programma 2: Servizio sanitario regionale - finanziamento aggiuntivo corrente per livelli di assistenza superiori ai LEA	0,00	0,00	0,00	0,00	0,00	0,00	0,00
13.03	Programma 3: Servizio sanitario regionale - finanziamento aggiuntivo corrente per la copertura dello squilibrio di bilancio corrente	0,00	0,00	0,00	0,00	0,00	0,00	0,00
13.04	Programma 4: Servizio sanitario regionale - ripiano di disavanzi sanitari relativi ad esercizi pregressi	0,00	0,00	0,00	0,00	0,00	0,00	0,00
13.05	Programma 5: Servizio sanitario regionale - investimenti sanitari	0,00	0,00	0,00	0,00	0,00	0,00	0,00
13.06	Programma 6: Servizio sanitario regionale - restituzione maggiori gettiti SSN	0,00	0,00	0,00	0,00	0,00	0,00	0,00
13.07	Programma 7: Ulteriori spese in materia sanitaria	0,19	0,00	0,16	0,00	0,53	0,00	0,01
13	Totale Tutela della salute	0,19	0,00	0,16	0,00	0,53	0,00	0,01
14	Sviluppo economico e competitività							
14.01	Programma 1: Industria PMI e Artigianato	0,02	0,00	0,02	0,00	0,04	0,00	0,01
14.02	Programma 2: Commercio - reti distributive - tutela dei consumatori	0,08	0,00	0,07	0,10	0,23	0,10	0,00
14.03	Programma 3: Ricerca e innovazione	0,00	0,00	0,00	0,00	0,00	0,00	0,00
14.04	Programma 4: Reti e altri servizi di pubblica utilità	0,00	0,00	0,00	0,00	0,00	0,00	0,00
14	Totale Sviluppo economico e competitività	0,11	0,00	0,09	0,10	0,27	0,10	0,01
15	Politiche per il lavoro e la formazione professionale							

## INDICATORI ANALITICI COMPOSIZIONE DELLE SPESE PER MISSIONI E PROGRAMMI

MISSIONI E PROGRAMMI		COMPOSIZIONE DELLE SPESE PER MISSIONI E PROGRAMMI (dati percentuali)						
		Previsioni iniziali		Previsioni definitive		Dati di rendiconto		
		Incidenza Missioni/Programmi: Previsioni stanziamento/ totale previsioni missioni	di cui Incidenza FPV: Previsioni stanziamento FPV/ Previsione FPV totale	Incidenza Missioni / Programmi: Previsioni stanziamento/ totale previsioni missioni	di cui Incidenza FPV: Previsioni stanziamento FPV/ Previsione FPV totale	Incidenza Missione programma: (Impegni + FPV)/(Totale impegni + Totale FPV)	di cui incidenza FPV: FPV / Totale FPV	di cui incidenza economie di spesa: Economie di competenza/ Totale Economie di competenza
15.01	Programma 1: Servizi per lo sviluppo del mercato del lavoro	0,00	0,00	0,14	0,00	0,11	0,00	0,15
15.02	Programma 2: Formazione professionale	0,00	0,00	0,00	0,00	0,00	0,00	0,00
15.03	Programma 3: Sostegno all'occupazione	0,00	0,00	0,00	0,00	0,00	0,00	0,00
15	Totale Politiche per il lavoro e la formazione professionale	0,00	0,00	0,14	0,00	0,11	0,00	0,15
16	Agricoltura, politiche agroalimentari e pesca							
16.01	Programma 1: Sviluppo del settore agricolo e del sistema agroalimentare	0,04	0,00	0,03	0,26	0,08	0,26	0,01
16.02	Programma 2: Caccia e pesca	0,12	0,00	0,17	0,00	0,00	0,00	0,24
16	Totale Agricoltura, politiche agroalimentari e pesca	0,16	0,00	0,21	0,26	0,08	0,26	0,26
17	Energia e diversificazione delle fonti energetiche							
17.01	Programma 1: Fonti energetiche	0,04	0,00	0,13	3,36	0,45	3,36	0,00
17	Totale Energia e diversificazione delle fonti energetiche	0,04	0,00	0,13	3,36	0,45	3,36	0,00
18	Relazioni con le altre autonomie territoriali e locali							
18.01	Programma 1: Relazioni finanziarie con le altre autonomie territoriali	0,00	0,00	0,00	0,00	0,00	0,00	0,00
18	Totale Relazioni con le altre autonomie territoriali e locali	0,00	0,00	0,00	0,00	0,00	0,00	0,00
19	Relazioni internazionali							
19.01	Programma 1: Relazioni internazionali e Cooperazione allo sviluppo	0,00	0,00	0,00	0,00	0,00	0,00	0,00
19	Totale Relazioni internazionali	0,00	0,00	0,00	0,00	0,00	0,00	0,00
20	Fondi e accantonamenti							
20.01	Programma 1: Fondo di riserva	0,18	0,00	0,12	0,00	0,00	0,00	0,17
20.02	Programma 2: Fondo crediti di dubbia esigibilità	1,97	0,00	1,85	0,00	0,00	0,00	2,57
20.03	Programma 3: Altri Fondi	0,53	0,00	0,42	0,00	0,00	0,00	0,58
20	Totale Fondi e accantonamenti	2,69	0,00	2,39	0,00	0,00	0,00	3,33
50	Debito pubblico							
50.01	Programma 1: Quota interessi ammortamento mutui e prestiti obbligazionari	0,00	0,00	0,00	0,00	0,00	0,00	0,00
50.02	Programma 2: Quota capitale ammortamento mutui e prestiti obbligazionari	1,92	0,00	1,62	0,00	3,65	0,00	0,82
50	Totale Debito pubblico	1,92	0,00	1,62	0,00	3,65	0,00	0,82
60	Anticipazioni finanziarie							
60.01	Programma 1: Restituzione anticipazione di tesoreria	13,95	0,00	11,72	0,00	0,00	0,00	16,31
60	Totale Anticipazioni finanziarie	13,95	0,00	11,72	0,00	0,00	0,00	16,31
99	Servizi per conto terzi							
99.01	Programma 1: Servizi per conto terzi e Partite di giro	24,29	0,00	25,96	0,00	36,44	0,00	21,86

## INDICATORI ANALITICI COMPOSIZIONE DELLE SPESE PER MISSIONI E PROGRAMMI

MISSIONI E PROGRAMMI		COMPOSIZIONE DELLE SPESE PER MISSIONI E PROGRAMMI (dati percentuali)						
		Previsioni iniziali		Previsioni definitive		Dati di rendiconto		
		Incidenza Missioni/Programmi: Previsioni stanziamento/ totale previsioni missioni	di cui Incidenza FPV: Previsioni stanziamento FPV/ Previsione FPV totale	Incidenza Missioni / Programmi: Previsioni stanziamento/ totale previsioni missioni	di cui Incidenza FPV: Previsioni stanziamento FPV/ Previsione FPV totale	Incidenza Missione programma: (Impegni + FPV)/(Totale impegni + Totale FPV)	di cui incidenza FPV: FPV / Totale FPV	di cui incidenza economie di spesa: Economie di competenza/ Totale Economie di competenza
99.02	Programma 2: Anticipazioni per il finanziamento del sistema sanitario nazionale	0,00	0,00	0,00	0,00	0,00	0,00	0,00
99	Totale Servizi per conto terzi	24,29	0,00	25,96	0,00	36,44	0,00	21,86

### 3.3 ANALISI STRATEGICA DELLE CONDIZIONI INTERNE

#### 3.3.1 Organizzazione e modalita' di gestione dei servizi pubblici locali

Così come prescritto dal punto 8 del Principio contabile n.1, l'analisi strategica dell'ente deve necessariamente prendere le mosse dall'analisi della situazione di fatto, partendo proprio dalle strutture fisiche e dai servizi erogati dall'ente. In particolare, partendo dall'analisi delle strutture esistenti, vengono di seguito brevemente analizzate le modalità di gestione dei servizi pubblici locali.

Sono quindi definiti gli indirizzi generali ed il ruolo degli organismi ed enti strumentali e delle società controllate e partecipate, con riferimento anche alla loro situazione economica e finanziaria, agli obiettivi di servizio e gestionali che devono perseguire e alle procedure di controllo di competenza dell'ente

Le tabelle che seguono propongono le principali informazioni riguardanti le infrastrutture della nostra comunità, nell'attuale consistenza, distinguendo tra immobili, strutture scolastiche, impianti a rete, aree pubbliche ed attrezzature offerte alla fruizione della collettività.

Tipologia	Numero	mq
Immobili	297	182.735

#### Strutture scolastiche

Strutture scolastiche di proprietà	Numero	Numero Posti
SCUOLE MATERNE	8	729
SCUOLE ELEMENTARI	7	4.081
SCUOLE MEDIE	5	3.103

#### Reti

Reti	
Rete fognaria	45.116 km
Depuratore	3,82 Ettari
Servizio idrico integrato	73.743 km
Punti luce illuminazione pubblica	n. 8253
Rete gas	61.638 km
Discarica Pariti I	1,87 Ettari
Discarica Pariti II	2,32 Ettari
Discarica Pariti Liguani	0,58 Ettari
Discarica Conte di Troia	2,14 Ettari

#### Aree Pubbliche

Aree pubbliche	Numero	Mq
Aree verdi, parchi e giardini	0	258.000.000,00
Campo sportivo	1	15.000,00
Palazzetto dello sport	2	7.450,00

#### Attrezzature

Attrezzature	n°
Autoveicoli	1.691
Automezzi	0

#### I servizi erogati

I servizi pubblici locali a rilevanza economica (servizi pubblici locali di interesse economico generale – SIEG) possono essere gestiti o direttamente dall'ente locale, in affidamento diretto tramite società in house, o facendo ricorso ad un soggetto esterno. In tale caso l'affidamento del servizio può avvenire mediante l'istituto della concessione o a quello dell'appalto. La differenza tra la concessione e l'appalto di servizi è costituita dal così detto "fattore rischio" e conseguentemente dal corrispettivo.

Le concessioni, infatti, si caratterizzano per la traslazione dell'alea inerente a una certa attività in capo al soggetto privato. Qualora l'operatore economico si assume i rischi della gestione del servizio rifacendosi sull'utente mediante la riscossione di qualsiasi tipo di canone, tariffa o diritto si ricade nell'ambito di applicazione delle Concessione di servizi. Sono proprio le modalità della remunerazione a costituire il contratto distintivo rispetto all'appalto di servizi nel quale l'onere viene a gravare sull'Amministrazione. La natura del contratto di concessione è quindi aleatoria, in opposizione al carattere commutativo del contratto d'appalto. Per il diritto comunitario l'unico elemento rilevante, ai fini della qualificazione in

termini di appalto ovvero di concessione è proprio il trasferimento del rischio di gestione che, nell'appalto, rimane in capo all'Amministrazione appaltante, suggerendo l'applicazione di precise forme di selezione dell'appaltatore, mentre nella concessione viene di fatto trasferito al concessionario. La circostanza che l'oggetto dell'affidamento sia un servizio pubblico locale, piuttosto che un mero servizio pubblico, non rileva dal punto di vista del diritto comunitario. Infatti, "la concessione di servizi" è un contratto a titolo oneroso stipulato per iscritto in virtù del quale una o più stazioni appaltanti affidano a uno o più operatori economici la fornitura e la gestione di servizi diversi dall'esecuzione di lavori di cui alla lettera ll) riconoscendo a titolo di corrispettivo unicamente il diritto di gestire i servizi oggetto del contratto o tale diritto accompagnato da un prezzo, con assunzione in capo al concessionario del rischio operativo legato alla gestione dei servizi.

Da rilevare la recente entrata in vigore del D.Lgs 201/2022, che ha riformato l'affidamento dei servizi pubblici locali. La norma fornisce la definizione di servizi di interesse economico generale di livello locale» o «servizi pubblici locali di rilevanza economica». Sono tali i servizi erogati o suscettibili di essere erogati dietro corrispettivo economico su un mercato, che non sarebbero svolti senza un intervento pubblico o sarebbero svolti a condizioni differenti in termini di accessibilità fisica ed economica, continuità, non discriminazione, qualità e sicurezza, che sono previsti dalla legge o che gli enti locali, nell'ambito delle proprie competenze, ritengono necessari per assicurare la soddisfazione dei bisogni delle comunità locali, così da garantire l'omogeneità dello sviluppo e la coesione sociale. Tenuto conto del principio di autonomia nell'organizzazione dei servizi e dei principi di cui all'articolo 3 del decreto, l'ente locale e gli altri enti competenti, nelle ipotesi in cui ritengono che il perseguimento dell'interesse pubblico debba essere assicurato affidando il servizio pubblico a un singolo operatore o a un numero limitato di operatori, provvedono all'organizzazione del servizio mediante una delle seguenti modalità di gestione:

- affidamento a terzi mediante procedura a evidenza pubblica, secondo le modalità previste dal dall'articolo 15 del decreto, nel rispetto del diritto dell'Unione europea;
- affidamento a società mista, secondo le modalità previste dall'articolo 16 del decreto, nel rispetto del diritto dell'Unione europea;
- affidamento a società in house, nei limiti fissati dal diritto dell'Unione europea, secondo le modalità previste dall'articolo 17 del decreto;
- limitatamente ai servizi diversi da quelli a rete, gestione in economia o mediante aziende speciali di cui all'articolo 114 del testo unico delle leggi sull'ordinamento degli enti locali di cui al decreto legislativo n. 267 del 2000.

Ai fini della scelta della modalità di gestione del servizio e della definizione del rapporto contrattuale, l'ente locale e gli altri enti competenti tengono conto delle caratteristiche tecniche ed economiche del servizio da prestare, inclusi i profili relativi alla qualità del servizio e agli investimenti infrastrutturali, della situazione delle finanze pubbliche, dei costi per l'ente locale e per gli utenti, dei risultati prevedibilmente attesi in relazione alle diverse alternative, anche con riferimento a esperienze paragonabili, nonché dei risultati della eventuale gestione precedente del medesimo servizio sotto il profilo degli effetti sulla finanza pubblica, della qualità del servizio offerto, dei costi per l'ente locale e per gli utenti e degli investimenti effettuati. Nella valutazione di cui al presente comma, l'ente locale e gli altri enti competenti tengono altresì conto dei dati e delle informazioni che emergono dalle verifiche periodiche di cui all'articolo 30 del decreto.

In particolare, l'articolo 192 del codice dei contratti pubblici richiede che il provvedimento con cui viene affidato in house un servizio disponibile sul mercato dia conto delle ragioni del mancato ricorso alle procedure competitive. A tal fine l'ente locale deve effettuare preventivamente una valutazione sulla congruità economica dell'offerta dei soggetti in house, avendo riguardo all'oggetto e al valore della prestazione. Nella motivazione del provvedimento devono essere rese note le ragioni del mancato ricorso al mercato, nonché dei benefici per la collettività della forma di gestione prescelta, anche con riferimento agli obiettivi di universalità e socialità, di efficienza, di economicità e di qualità del servizio, nonché di ottimale impiego delle risorse pubbliche.

Le amministrazioni che operano mediante affidamenti diretti nei confronti di proprie società in house sono inserite in un elenco istituito presso l'ANAC al fine di garantire adeguati livelli di pubblicità e trasparenza. Per quanto riguarda il testo unico delle società partecipate, le previsioni sulle società in house sono contenute nell'articolo 16. Esso prevede che tali società possano ricevere affidamenti diretti di contratti pubblici dalle amministrazioni che esercitano su di esse il controllo analogo (o controllo analogo congiunto), purché nella società non vi sia partecipazione di capitali privati né esista un'influenza dominante. Inoltre, viene precisato che gli statuti delle società in house devono prevedere che l'80 per cento del fatturato della società stessa deve derivare dallo svolgimento dei compiti ad esse affidati dall'ente pubblico. In linea con questo assetto normativo, il decreto n. 201/2022 specifica che per gli affidamenti in house di importo superiore alle soglie europee indicate in materia di contratti pubblici, la deliberazione deve essere accompagnata da una motivazione qualificata. In essa, il mancato ricorso al mercato deve essere giustificato illustrando i benefici per la collettività della forma di gestione prescelta con riguardo agli investimenti, alla qualità del servizio, ai costi dei servizi per gli utenti, all'impatto sulla finanza pubblica, nonché agli obiettivi di universalità, socialità, tutela dell'ambiente e accessibilità de servizi, anche in relazione ai risultati conseguiti in eventuali pregresse gestioni in house.

In aggiunta, per i servizi pubblici locali a rete (sempre con importo superiore alla soglia europea), la delibera deve contenere in allegato un piano economico finanziario. Esso deve indicare la proiezione, su base triennale e per l'intero periodo di durata dell'affidamento, dei costi e dei ricavi, degli investimenti e dei relativi finanziamenti, nonché la specificazione dell'assetto economicopatrimoniale della società, del capitale investito e dell'ammontare dell'indebitamenti, da aggiornare ogni triennio. Il piano deve essere asseverato da un istituto di credito, da una società di servizio iscritta all'albo degli intermediari finanziari, da una società di revisione oppure da revisori legali. Inoltre, il decreto introduce un meccanismo di stand still: il contratto di servizio non può essere stipulato se non sono trascorsi 60 giorni dalla pubblicazione della delibera di affidamento alla società in house sul sito dell'Anac. Questa clausola vale per tutte le ipotesi di affidamento senza gara di servizi pubblici locali di importo superiore alle soglie europee, compresi gli affidamenti in materia di trasporto pubblico locale e di distribuzione dell'energia elettrica e del gas.

Gli affidamenti in house di importo inferiore alle soglie europee restano disciplinati dall'articolo 14, comma 2 e 3, in base al quale la scelta della modalità di gestione deve essere accompagnata da un'apposita relazione nella quale sono evidenziate tra l'altro le caratteristiche tecniche ed economiche del servizio, la situazione delle finanze pubbliche, i risultati dell'eventuale gestione precedente.

Al fine di procedere ad una corretta valutazione delle attività programmate con riferimento ai principali servizi per i quali questa amministrazione ha ritenuto di intervenire, nella tabella che segue si riepilogano, per le principali tipologie di servizio, i dati relativi alle erogazioni effettuate nel corso degli ultimi anni e quelli che si propone di erogare nel prossimo triennio, distinguendo in base alla modalità di gestione nonché tra quelli in gestione diretta e quelli externalizzati a soggetti esterni o a aziende municipalizzate.

Al fine di definire il perimetro della ricognizione è necessario censire i servizi pubblici locali, individuando caratteristiche e modalità di gestione. Sono soggetti a verifica periodica i servizi pubblici locali a rilevanza economica, non gestiti direttamente dall'ente. Per quanto attiene i servizi pubblici locali a rete – ricadenti nella disciplina del TUSPL (Servizio idrico integrato, igiene ambientale, trasporto pubblico locale) - la ricognizione ex art. 30, ivi compresa la giustificazione del mantenimento dell'affidamento in house, è rimessa agli enti competenti (ATO/ATA/ENTI DI GOVERNO DELL'AMBITO, ecc.) se affidanti i relativi servizi. Nella tabella che segue si riepilogano i principali servizi pubblici locali forniti di Comune di Manfredonia, distinguendo in base: a) alla modalità di gestione ossia tra quelli in gestione diretta, externalizzati a terzi o affidati in house a soggetti appartenenti al Gruppo Pubblico Locale b) alle caratteristiche economiche e strutturali del servizio (a rilevanza economica, a rete):

Servizio	Modalità di gestione	A rilevanza economica	A rete	Soggetto a verifica periodica
Distribuzione gas	Concessione	SI	SI	NO
Idrico integrato	Gestito dall'Ambito come previsto dalla normativa	SI	SI	SI dall'Ambito
Igiene Urbana	In House	SI	SI	SI
Illuminazione pubblica	Concessione	SI	SI	SI
Servizi Cimiteriali	Concessione	SI	NO	SI
Impianti sportivi (palestre, campi da tennis)	Convenzione con ASD/SSD	NO	NO	NO
Parcheggi	Appalto	SI	NO	SI

Refezione scolastica	Appalto	SI	NO	SI
Trasporto scolastico	Appalto	SI	NO	SI
Illuminazione Votiva	Diretta	SI	NO	NO
Trasporto Pubblico Locale	Gestito dal Consorzio Pubblico	SI	SI	SI dal Consorzio Pubblico

Alla luce della ricognizione effettuata sono soggetti a verifica periodica da parte del Comune di Manfredonia i seguenti servizi:

DENOMINAZIONE DEL SERVIZIO	MODALITA' DI GESTIONE	SOGGETTO GESTORE	SCADENZA AFFIDAMENTO
SERVIZIO ENERGIA (Pubblica illuminazione e Riscaldamento edifici)	CONTRATTO DI GESTIONE	EDISON NEXT GOVERNMENT S.R.L. (in RTI)	20/06/2033
IGIENE URBANA	SOCIETA' IN HOUSE	ASE S.P.A.	31/10/2025
SERVIZI CIMITERIALI	CONCESSIONE DEL SERVIZIO	C.N.S. - CONSORZIO NAZIONALE SERVIZI	
REFEZIONE SCOLASTICA	SERVIZIO IN APPALTO	GAM S.R.L.	FINE A.S. 2026/2027
TRASPORTO SCOLASTICO	SERVIZIO IN APPALTO	RE MANFREDI CONSORZIO COOPERATIVO SOCIALE A R.L.	31/10/2027
PARCHEGGI ED AREE DI SOSTA	SERVIZIO IN APPALTO	PUBLISERVIZI S.R.L.	30/06/2026

### 3.3.2 Strumenti di programmazione negoziata

Particolare attenzione, ai fini attuativi delle scelte programmatiche effettuate dall'amministrazione, deve essere rivolta agli strumenti di programmazione negoziata come, ad esempio, il Patto territoriale (volto all'attuazione di un programma d'interventi caratterizzato da specifici obiettivi di promozione dello sviluppo locale), il Contratto d'area (volto alla realizzazione di azioni finalizzate ad accelerare lo sviluppo e la creazione di posti di lavoro in territori circoscritti, nell'ambito delle aree di crisi indicate dal Presidente del Consiglio dei ministri) o altri strumenti previsti dalla vigente normativa.

Denominazione	Tipologia	Attivo / Previsto
Contratto d'area	Altri strumenti	Previsto
1° protocollo aggiuntivo	Altri strumenti	Previsto
2° protocollo aggiuntivo	Altri strumenti	Previsto
3° protocollo aggiuntivo (1° modulo)	Altri strumenti	Previsto
3° protocollo aggiuntivo (2° modulo)	Altri strumenti	Previsto
3° protocollo aggiuntivo (3° modulo)	Altri strumenti	Previsto

Per ciascuno di essi si riportano le seguenti informazioni:

Denominazione	Contratto d'area
Oggetto	Tipologia di intervento: imprese
Soggetti partecipanti	Imprese private
Impegni finanziari previsti	21.174.732,86
Durata	fino ad approvazione dei programmi di investimento
Data di sottoscrizione	04/03/1998

Denominazione	1° protocollo aggiuntivo
Oggetto	Tipologia di intervento: imprese e infrastrutture
Soggetti partecipanti	Imprese private ed enti pubblici economici
Impegni finanziari previsti	100.540.265,56
Durata	fino ad approvazione dei programmi di investimento
Data di sottoscrizione	12/11/1998

Denominazione	2° protocollo aggiuntivo
Oggetto	Tipologia; Imprese e infrastrutture
Soggetti partecipanti	Imprese private ed amministrazioni pubbliche
Impegni finanziari previsti	395.368.930,99
Durata	fino ad approvazione dei programmi di investimento
Data di sottoscrizione	19/03/1999

<b>Denominazione</b>	<b>3° protocollo aggiuntivo (1° modulo)</b>
Oggetto	Tipologia: infrastrutture
Soggetti partecipanti	Amministrazioni pubbliche
Impegni finanziari previsti	5.258.478,00
Durata	fino ad approvazione dei programmi di investimento
Data di sottoscrizione	07/11/2005

<b>Denominazione</b>	<b>3° protocollo aggiuntivo (2° modulo)</b>
Oggetto	Tipologia: imprese
Soggetti partecipanti	Imprese private
Impegni finanziari previsti	91.654.008,84
Durata	fino ad approvazione dei programmi di investimento
Data di sottoscrizione	27/07/2006

<b>Denominazione</b>	<b>3° protocollo aggiuntivo (3° modulo)</b>
Oggetto	Tipologia: infrastrutture
Soggetti partecipanti	Amministrazioni pubbliche
Impegni finanziari previsti	6.067.704,56
Durata	fino ad approvazione dei programmi di investimento
Data di sottoscrizione	14/12/2007

### 3.3.3 Risorse finanziarie dell'Ente

Con deliberazione di Consiglio comunale n. 1 del 17.03.2019 ha approvato il piano di riequilibrio finanziario pluriennale (d'ora in poi PRFP).

Nel corso dei primi due anni (2019-2020) di istruttoria del piano da parte del Ministero dell'Interno, il Collegio dei revisori dell'Ente, ha relazione sul raggiungimento degli obiettivi intermedi, relativamente ai seguenti periodi:

- *semestre gennaio - giugno 2019 (relazione del 15 luglio 2019);*
- *semestre giugno - dicembre 2019 (relazione del 15 gennaio 2020);*
- *semestre gennaio - giugno 2020 (relazione del 15 luglio 2020).* Con deliberazione n. 185/PRSP/2021 del 16 dicembre 2021, la Sezione Regionale di Controllo per la Puglia, ha approvato il PRFP, con prescrizioni.
- con verbale n. 09 del 14 novembre 2022, il Collegio dei revisori dell'Ente, ha inviato tramite il portale telematico Con.Te, la relazione sul raggiungimento degli obiettivi intermedi, relativamente al periodo: *semestre gennaio - giugno 2022 (relazione del 14/11/2022 verbale n.09)* La Corte dei Conti, con deliberazione n. 170/PRSP/2022 del 13/12/2022, trasmessa con nota prot. 6438 del 20/12/2022) ha richiesto all'Ente la rideterminazione e la ritrasmissione di alcuni prospetti del PRFP, invitando il Collegio dei Revisori a tenere conto delle risultanze dei nuovi prospetti in occasione della trasmissione della relazione sullo stato di attuazione del PRFP per il secondo semestre 2022.
- Il Comune di Manfredonia, con nota prot. n. 2002 del 14/01/2023, inviata tramite PEC in pari data, a firma del Sindaco e del Dirigente del Settore Economico Finanziario, riscontrava quanto richiesto e con verbale n. 56 del 12 ottobre 2023, il Collegio, ha inviato tramite il portale telematico Con.Te, la relazione sul raggiungimento degli obiettivi intermedi, relativamente al periodo: *semestre luglio - dicembre 2022 (relazione del 12/10/2023 verbale n.56);*
- Con deliberazione della Corte dei Conti n. 154/PRSP del 01/12/2023 è stata effettuata la valutazione sullo stato di attuazione, al 31.12.2022, del piano di riequilibrio finanziario pluriennale del Comune di Manfredonia (FG), ai sensi dell'art. 243-quater, comma 6, del d.lgs. 18.8.2000, n. 267 (TUEL) e con verbale n. 131 del 7 novembre 2024 è stata approvata dal Collegio la relazione sullo stato di attuazione del Piano di Riequilibrio Finanziario Pluriennale - art. 243-bis del TUEL - e sul raggiungimento degli obiettivi intermedi fissati dal Piano relativamente al 1° e 2° semestre 2023 (01/01/2023 - 31/12/2023).

I prospetti del disavanzo rideterminati a seguito di Pronuncia specifica n. 154/ 2023 della Corte dei Conti Sezione di Controllo per la Puglia, sono di seguito riportati:

Natura del disavanzo	disavanzo al 31/12/2018	2019	2020	2021	2022	2023
<b>2019-2023</b>						
<b>Disavanzo da PRPF art. 243 bis TUEL ricalcolato ex Deliberazione n. 170-2022-PRSP</b>	<b>14.278.291,31=</b>					
	(12.332.247,98+ 1.946.043,33)	375.877,56	1.795.392,63	1.795.392,63	1.795.392,63	1.419.372,65
<b>Disavanzo derivante dal riaccertamento straordinario dei residui 2015</b>	<b>15.930.831,33=</b>					
	(REC_QUOTA 2018 DI 590.030,79)	1.180.061,58	590.030,79	590.030,79	590.030,79	590.030,79
<b>Disavanzo piano di rientro ex art 188 del TUEL esercizi precedenti</b>	<b>1.503.183,75=</b>					
	(1.478.520,88 +24.662,83)	1.503.183,75	=====	=====	=====	=====
<b>Totale 2019-2023</b>	<b>31.712.306,35</b>	<b>3.059.122,89</b>	<b>2.385.423,42</b>	<b>2.385.423,42</b>	<b>2.385.423,42</b>	<b>2.009.403,44</b>

Natura del disavanzo	disavanzo al 31/12/2018	2024	2025	2026	2027	2028
<b>2024-2028</b>						
<b>Disavanzo da PRPF art. 243 bis TUEL ricalcolato ex Deliberazione n. 170-2022-PRSP</b>	<b>14.278.291,31=</b>					
	(14.892.984,93- 590.030,79 - 24.662,83)	1.419.372,65	1.419.372,65	1.419.372,65	1.419.372,65	1.419.372,65

<b>Disavanzo derivante dal riaccertamento straordinario dei residui 2015</b>	<b>15.930.831,33=</b>	(REC_QUOTA 2018 DI 590.030,79)	590.030,79	590.030,79	590.030,79	590.030,79	590.030,79
<b>Disavanzo piano di rientro ex art 188 del TUEL esercizi precedenti</b>	<b>1.503.183,75=</b>	(1.478.520,88 +24.662,83)	=====	=====	=====	=====	=====
<b>Totale 2024-2028</b>	<b>31.712.306,35</b>		<b>2.009.403,44</b>	<b>2.009.403,44</b>	<b>2.009.403,44</b>	<b>2.009.403,44</b>	<b>2.009.403,44</b>

Il ripiano del disavanzo di amministrazione cumulato, come rettificato con la nota prot. n. 2002 del 14/01/2023, e successivamente con la deliberazione n. 154/PRSP/2023 del 01/12/2023 della Sezione Regionale di Controllo per la Puglia della Corte dei Conti, che di seguito si rappresenta:

Il ripiano del disavanzo di amministrazione cumulato, come rettificato con la nota prot. n. 2002 del 14/01/2023, e successivamente con la deliberazione n. 154/PRSP/2023 del 01/12/2023 della Sezione Regionale di Controllo per la Puglia della Corte dei Conti, viene di seguito rappresentato:

RIPIANO DISAVANZO CUMULATO								
anno	DIS_118		DIS_243		DIS_188		DIS_CUMULATO	
	(Del. C.C. n. 30 del 2/10/2015)		(Del. C.C. n. 1 del 17/03/2019)		(Del. C.C. n. 29 del 2017)		QUOTE_CUM.	DIS_CUM.
	QUOTA_118		QUOTA_243		QUOTA_188	5.536.707,34		
2015	590.030,79	17.700.923,70	0	14.278.291,31	0	0	590.030,79	17.110.892,91
2016	590.030,79	16.520.862,12	0	0	2.701.413,60	2.835.293,74	3.291.444,39	19.356.155,86
2017	590.030,79	15.930.831,33	0	14.278.291,31	1.332.109,99	1.503.183,75	1.922.140,78	31.712.306,39
2018	1.180.061,58	14.750.769,75	375.877,56	13.902.413,75	1.503.183,75	0,00	3.059.122,89	28.653.183,50
2019	590.030,79	14.160.738,96	1.795.392,63	12.107.021,12	0	0	2.385.423,42	26.267.760,08
2020	590.030,79	13.570.708,17	1.795.392,63	10.311.628,49	0	0	2.385.423,42	23.882.336,66
2021	590.030,79	12.980.677,38	1.795.392,63	8.516.235,86	0	0	2.385.423,42	21.496.913,24
2022	590.030,79	12.390.646,59	1.419.372,65	7.096.863,21	0	0	2.009.403,44	19.487.509,80
2023	590.030,79	11.800.615,80	1.419.372,65	5.677.490,56	0	0	2.009.403,44	17.478.106,36
2024	590.030,79	11.210.585,01	1.419.372,65	4.258.117,91	0	0	2.009.403,44	15.468.702,92
2025	590.030,79	10.620.554,22	1.419.372,65	2.838.745,26	0	0	2.009.403,44	13.459.299,48
2026	590.030,79	10.030.523,43	1.419.372,65	1.419.372,61	0	0	2.009.403,44	11.449.896,04
2027	590.030,79	9.440.492,64	1.419.372,61	0,00	0	0	2.009.403,40	9.440.492,64
2028	590.030,79	8.850.461,85	0	0	0	0	590.030,79	8.850.461,85
2029	590.030,79	8.260.431,06	0	0	0	0	590.030,79	8.260.431,06
2030	590.030,79	7.670.400,27	0	0	0	0	590.030,79	7.670.400,27
2031	590.030,79	7.080.369,48	0	0	0	0	590.030,79	7.080.369,48
2032	590.030,79	6.490.338,69	0	0	0	0	590.030,79	6.490.338,69
2033	590.030,79	5.900.307,90	0	0	0	0	590.030,79	5.900.307,90
2034	590.030,79	5.310.277,11	0	0	0	0	590.030,79	5.310.277,11
2035	590.030,79	4.720.246,32	0	0	0	0	590.030,79	4.720.246,32
2036	590.030,79	4.130.215,53	0	0	0	0	590.030,79	4.130.215,53
2037	590.030,79	3.540.184,74	0	0	0	0	590.030,79	3.540.184,74
2038	590.030,79	2.950.153,95	0	0	0	0	590.030,79	2.950.153,95
2039	590.030,79	2.360.123,16	0	0	0	0	590.030,79	2.360.123,16
2040	590.030,79	1.770.092,37	0	0	0	0	590.030,79	1.770.092,37
2041	590.030,79	1.180.061,58	0	0	0	0	590.030,79	1.180.061,58
2042	590.030,79	590.030,79	0	0	0	0	590.030,79	590.030,79
2043	590.030,79	0,00	0	0	0	0	590.030,79	0,00
2044	590.030,79	0,00	0	0	0	0	590.030,79	0,00

Nel contesto strutturale e legislativo proposto, si inserisce la situazione finanziaria dell'ente. L'analisi strategica, richiede, infatti anche un approfondimento sulla situazione finanziaria del nostro ente così come determinatasi dalle gestioni degli ultimi anni.

Di seguito indichiamo l'andamento delle entrate compreso il trend storico.

<b>ENTRATE</b>						
Descrizione	Trend storico			PREVISIONI ANNO 2025	PREVISIONI ANNO 2026	PREVISIONI ANNO 2027
	2022	2023	2024			
Avanzo	6.253.182,19	9.131.477,56	17.593.984,80	1.855.770,52	0,00	0,00
Fondo pluriennale vincolato di parte corrente	2.749.544,54	2.223.993,78	2.260.285,65	0,00	0,00	0,00
Fondo pluriennale vincolato in c/capitale	56.000,00	360.000,00	726.991,26	0,00	0,00	0,00
Titolo 1 - Entrate correnti di natura tributaria, contributiva e perequativa	36.337.813,34	41.023.262,58	37.239.987,72	37.449.808,14	37.249.808,14	37.249.808,14
Titolo 2 - Trasferimenti correnti	21.440.086,12	25.924.461,95	22.713.412,91	18.483.872,07	16.383.574,52	14.988.101,69
Titolo 3 - Entrate extratributarie	6.542.390,62	7.758.211,79	8.226.786,82	7.562.506,38	7.252.506,38	7.252.506,38
Titolo 4 - Entrate in conto capitale	80.659.434,85	102.542.975,40	116.968.437,49	45.030.787,80	9.644.417,00	3.778.205,60
Titolo 5 - Entrate da riduzione di attivita' finanziarie	0,00	0,00	0,00	0,00	0,00	0,00
Titolo 6 - Accensione prestiti	5.115.000,00	0,00	150.000,00	0,00	0,00	0,00
Titolo 7 - Anticipazioni da istituto tesoriere/cassiere	35.000.000,00	35.000.000,00	35.000.000,00	35.000.000,00	35.000.000,00	35.000.000,00
Titolo 9 - Entrate per conto terzi e partite di giro	61.465.024,90	77.539.000,00	62.469.000,00	60.959.000,00	60.959.000,00	60.959.000,00
<b>TOTALE</b>	<b>255.618.476,56</b>	<b>301.503.383,06</b>	<b>303.348.886,65</b>	<b>206.341.744,91</b>	<b>166.489.306,04</b>	<b>159.227.621,81</b>

### 3.3.3.1 Entrate

L'attività di ricerca delle fonti di finanziamento, sia per la copertura della spesa corrente che per quella d'investimento, ha costituito, per il passato ed ancor più costituirà per il futuro, il primo momento dell'attività di programmazione del nostro ente.

Rinviamo per un approfondimento alla sezione operativa del presente documento, in questa parte si evidenzia l'andamento storico e prospettico delle entrate nel periodo.

Si specifica che per il trend storico sono stati riportati i dati dei rendiconto approvati. Per gli anni corrente e successivi si riferiscono ai dati previsionali.

ENTRATE						
Descrizione	Trend storico			PREVISIONI ANNO 2025	PREVISIONI ANNO 2026	PREVISIONI ANNO 2027
	2022	2023	2024			
Avanzo	6.253.182,19	9.131.477,56	17.593.984,80	1.855.770,52	0,00	0,00
Fondo pluriennale vincolato di parte corrente	2.749.544,54	2.223.993,78	2.260.285,65	0,00	0,00	0,00
Fondo pluriennale vincolato in c/capitale	56.000,00	360.000,00	726.991,26	0,00	0,00	0,00
Titolo 1 - Entrate correnti di natura tributaria, contributiva e perequativa	36.337.813,34	41.023.262,58	37.239.987,72	37.449.808,14	37.249.808,14	37.249.808,14
Titolo 2 - Trasferimenti correnti	21.440.086,12	25.924.461,95	22.713.412,91	18.483.872,07	16.383.574,52	14.988.101,69
Titolo 3 - Entrate extratributarie	6.542.390,62	7.758.211,79	8.226.786,82	7.562.506,38	7.252.506,38	7.252.506,38
Titolo 4 - Entrate in conto capitale	80.659.434,85	102.542.975,40	116.968.437,49	45.030.787,80	9.644.417,00	3.778.205,60
Titolo 5 - Entrate da riduzione di attivita' finanziarie	0,00	0,00	0,00	0,00	0,00	0,00
Titolo 6 - Accensione prestiti	5.115.000,00	0,00	150.000,00	0,00	0,00	0,00
Titolo 7 - Anticipazioni da istituto tesoriere/cassiere	35.000.000,00	35.000.000,00	35.000.000,00	35.000.000,00	35.000.000,00	35.000.000,00
Titolo 9 - Entrate per conto terzi e partite di giro	61.465.024,90	77.539.000,00	62.469.000,00	60.959.000,00	60.959.000,00	60.959.000,00
<b>TOTALE</b>	<b>255.618.476,56</b>	<b>301.503.383,06</b>	<b>303.348.886,65</b>	<b>206.341.744,91</b>	<b>166.489.306,04</b>	<b>159.227.621,81</b>

### 3.3.3.2 Quadro Generale riassuntivo

Il quadro generale riassuntivo dà un visione d'insieme, per titoli degli equilibri in termini di competenza e di cassa.

ENTRATE	CASSA 2025	COMPETENZA 2025	COMPETENZA 2026	COMPETENZA 2027	SPESE	CASSA 2025	COMPETENZA 2025	COMPETENZA 2026	COMPETENZA 2027
Fondo di cassa all'inizio dell'esercizio	85.285.023,97								
Utilizzo avanzo di amministrazione		1.855.770,52	0,00	0,00	Disavanzo di amministrazione		2.009.403,44	2.009.403,44	2.009.403,44
Fondo pluriennale vincolato		0,00	0,00	0,00					
Titolo 1 - Entrate correnti di natura	41.543.209,67	37.449.808,14	37.249.808,14	37.249.808,14	Titolo 1 - Spese correnti	78.670.276,70	59.827.538,10	55.223.976,25	53.776.505,69
Titolo 2 - Trasferimenti correnti	24.743.246,28	18.483.872,07	16.383.574,52	14.988.101,69	- di cui fondo pluriennale vincolato		0,00	0,00	0,00
Titolo 3 - Entrate extratributarie	12.616.552,16	7.562.506,38	7.252.506,38	7.252.506,38					
Titolo 4 - Entrate in conto capitale	90.468.463,83	45.030.787,80	9.644.417,00	3.778.205,60	Titolo 2 - Spese in conto capitale	82.190.975,09	43.246.233,17	9.516.477,95	4.097.939,05
Titolo 5 - Entrate da riduzione di attività finanziarie	0,00	0,00	0,00	0,00	- di cui fondo pluriennale		0,00	0,00	0,00
					Titolo 3 - Spese per incremento di attività finanziarie	21.000,00	0,00	0,00	0,00
					- di cui fondo pluriennale		0,00	0,00	0,00
<b>Totale entrate finali</b>	<b>169.371.471,94</b>	<b>108.526.974,39</b>	<b>70.530.306,04</b>	<b>63.268.621,81</b>	<b>Totale spese finali</b>	<b>160.882.251,79</b>	<b>103.073.771,27</b>	<b>64.740.454,20</b>	<b>57.874.444,74</b>
Titolo 6 - Accensione di prestiti	194.747,73	0,00	0,00	0,00	Titolo 4 - Rimborso di prestiti	5.299.570,20	5.299.570,20	3.780.448,40	3.384.773,63
Titolo 7 - Anticipazioni da istituto tesoriere/cassiere	35.000.000,00	35.000.000,00	35.000.000,00	35.000.000,00	Titolo 5 - Chiusura Anticipazioni da istituto tesoriere/cassiere	35.000.000,00	35.000.000,00	35.000.000,00	35.000.000,00
Titolo 9 - Entrate per conto di terzi e partite di giro	61.762.644,63	60.959.000,00	60.959.000,00	60.959.000,00	Titolo 7 - Spese per conto terzi e partite di giro	62.454.914,77	60.959.000,00	60.959.000,00	60.959.000,00
<b>Totale Titoli</b>	<b>266.328.864,30</b>	<b>204.485.974,39</b>	<b>166.489.306,04</b>	<b>159.227.621,81</b>	<b>Totale Titoli</b>	<b>263.636.736,76</b>	<b>204.332.341,47</b>	<b>164.479.902,60</b>	<b>157.218.218,37</b>
Fondo di cassa finale presunto alla fine dell'esercizio	87.977.151,51								
<b>TOTALE COMPLESSIVO ENTRATE</b>	<b>351.613.888,27</b>	<b>206.341.744,91</b>	<b>166.489.306,04</b>	<b>159.227.621,81</b>	<b>TOTALE COMPLESSIVO</b>	<b>263.636.736,76</b>	<b>206.341.744,91</b>	<b>166.489.306,04</b>	<b>159.227.621,81</b>

### **3.3.4 Risorse strumentali dell'Ente**

Si conferma quanto riportato nei documenti di rendicontazione esercizio 2023.

### 3.3.5 Prospetto dimostrativo vincoli di indebitamento

Le scelte dell'Amministrazione in termini di investimenti ad esempio possono essere subordinate alla verifica della capacità di indebitamento.

Di seguito il prospetto della capacità di indebitamento dell'ente

VINCOLI DI INDEBITAMENTO				
ENTRATE RELATIVE AI PRIMI TRE TITOLI DELLE ENTRATE (rendiconto penultimo anno precedente quello in cui viene prevista l'assunzione dei mutui), ex art. 204, c. 1 del D.L.gs. N. 267/2000		COMPETENZA ANNO 2025	COMPETENZA ANNO 2026	COMPETENZA ANNO 2027
1) Entrate correnti di natura tributaria, contributiva e perequativa (Titolo I)	(+)	39.339.960,39	39.339.960,39	39.339.960,39
2) Trasferimenti correnti (titolo II)	(+)	12.908.287,67	12.908.287,67	12.908.287,67
3) Entrate extratributarie (titolo III)	(+)	4.880.250,01	4.880.250,01	4.880.250,01
<b>TOTALE ENTRATE PRIMI TRE TITOLI</b>		<b>57.128.498,07</b>	<b>57.128.498,07</b>	<b>57.128.498,07</b>
<b>SPESA ANNUALE PER RATE MUTUI/OBBLIGAZIONI</b>				
Livello massimo di spesa annuale	(+)	5.712.849,81	5.712.849,81	5.712.849,81
Ammontare interessi per mutui, prestiti obbligazionari, aperture di credito e garanzie di cui all'articolo 207 del TUEL autorizzati fino al 31/12/2024	(-)	1.611.043,18	1.547.620,60	1.482.012,42
Ammontare interessi per mutui, prestiti obbligazionari, aperture di credito e garanzie di cui all'articolo 207 del TUEL autorizzati nell'esercizio in corso	(-)	0,00	0,00	0,00
Contributi contributi erariali in c/interessi su mutui	(+)	0,00	0,00	0,00
Ammontare interessi riguardanti debiti espressamente esclusi dai limiti di indebitamento	(+)	29.650,80	26.875,99	24.060,52
Ammontare disponibile per nuovi interessi		4.131.457,43	4.192.105,20	4.254.897,91
<b>TOTALE DEBITO CONTRATTO</b>				
Debito contratto al 31/12/2024	(+)	31.622.839,86	28.030.495,24	23.944.319,34
Debito autorizzato nell'esercizio in corso	(+)	0,00	0,00	0,00
<b>TOTALE DEBITO DELL'ENTE</b>		<b>31.622.839,86</b>	<b>28.030.495,24</b>	<b>23.944.319,34</b>
<b>DEBITO POTENZIALE</b>				
Garanzie principali o sussidiarie prestate dall'Ente a favore di altre Amministrazioni pubbliche e di altri soggetti		0,00	0,00	0,00
di cui, garanzie per le quali è stato costituito accantonamento		0,00	0,00	0,00
Garanzie che concorrono al limite di indebitamento		0,00	0,00	0,00

### 3.4 OBIETTIVI STRATEGICI DELL'ENTE

#### 3.4.1 Analisi degli obiettivi per missioni

L'individuazione degli obiettivi strategici consegue a un processo conoscitivo di analisi strategica delle condizioni esterne all'ente e di quelle interne, sia in termini attuali che prospettici e alla definizione di indirizzi generali di natura strategica.

Pertanto, alla luce delle considerazioni fin qui svolte ed in riferimento alle previsioni di cui al punto 8.1 del Principio contabile n.1, si riportano, nella tabella seguente, per ogni missione di bilancio, gli obiettivi strategici che questa amministrazione intende perseguire entro la fine del mandato.

Denominazione	Linea Programmatica	Obiettivi strategici di mandato
<b>MISSIONE 01 - Servizi istituzionali, generali e di gestione</b>	6	Riqualificazione e sviluppo opere e infrastrutture al fine di "Offrire un piano strategico di manutenzione, riqualificazione e potenziamento delle infrastrutture comunali"
	7	Definire e garantire politiche per un Bilancio sostenibile sociale e partecipato
	3	Definire e realizzare politiche ed interventi per una maggiore "Inclusione sociale" e per erogare "servizi ai cittadini efficienti e caratterizzati da alta qualità" immaginando e creando, attraverso l'istruzione, una "comunità educante"
<b>MISSIONE 02 - Giustizia</b>	5	Garantire e favorire "Legalità, ordine pubblico e sicurezza"
<b>MISSIONE 03 - Ordine pubblico e sicurezza</b>	5	Garantire e favorire "Legalità, ordine pubblico e sicurezza"
<b>MISSIONE 04 - Istruzione e diritto allo studio</b>	3	Definire e realizzare politiche ed interventi per una maggiore "Inclusione Sociale" e per erogare "Servizi ai Cittadini efficienti e caratterizzati da alta qualità" immaginando e creando, attraverso l'istruzione, una "comunità educante"
<b>MISSIONE 05 - Tutela e valorizzazione dei beni e delle attività culturali</b>	4	Ideare, strutturare e realizzare nuove politiche a sostegno della "Cultura e Turismo"
<b>MISSIONE 06 - Politiche giovanili, sport e tempo libero</b>	3	Definire e realizzare politiche ed interventi per una maggiore "Inclusione Sociale" e per erogare "Servizi ai Cittadini efficienti e caratterizzati da alta qualità" immaginando e creando, attraverso l'istruzione, una "comunità educante"
	4	Ideare, strutturare e realizzare nuove politiche a sostegno della "Cultura e Turismo"
	6	Riqualificazione e sviluppo opere e infrastrutture al fine di "Offrire un piano strategico di manutenzione, riqualificazione e potenziamento delle infrastrutture comunali"
	7	Definire e garantire politiche per un Bilancio sostenibile sociale e partecipato
<b>MISSIONE 07 - Turismo</b>	4	Ideare, strutturare e realizzare nuove politiche a sostegno della "Cultura e Turismo"
<b>MISSIONE 08 - Assetto del territorio ed edilizia abitativa</b>	2	Ideare, strutturare e realizzare politiche ed interventi di "Pianificazione e rigenerazione urbana", tutelando l'ambiente e accrescendo la qualità della vita nella comunità
<b>MISSIONE 09 - Sviluppo sostenibile e tutela del territorio e dell'ambiente</b>	2	Ideare, strutturare e realizzare politiche ed interventi di "Pianificazione e rigenerazione urbana", tutelando l'ambiente e accrescendo la qualità della vita nella comunità
<b>MISSIONE 10 - Trasporti e diritto alla mobilità</b>	2	Ideare, strutturare e realizzare politiche ed interventi di "Pianificazione e rigenerazione urbana", tutelando l'ambiente e accrescendo la qualità della vita nella comunità
<b>MISSIONE 11 - Soccorso civile</b>	3	Definire e realizzare politiche ed interventi per una maggiore "Inclusione Sociale" e per erogare "Servizi ai Cittadini efficienti e caratterizzati da alta qualità" immaginando e creando, attraverso l'istruzione, una "comunità educante"
<b>MISSIONE 12 - Diritti sociali, politiche sociali e famiglia</b>	3	Definire e realizzare politiche ed interventi per una maggiore "Inclusione Sociale" e per erogare "Servizi ai Cittadini efficienti e caratterizzati da alta qualità" immaginando e creando, attraverso l'istruzione, una "comunità educante"
<b>MISSIONE 13 - Tutela della salute</b>	3	Definire e realizzare politiche ed interventi per una maggiore "Inclusione Sociale" e per erogare "Servizi ai Cittadini efficienti e caratterizzati da alta qualità" immaginando e creando, attraverso l'istruzione, una "comunità educante"

<b>MISSIONE 14 - Sviluppo economico e competitività</b>	1	Adottare politiche ed interventi che favoriscano ed accelerino uno "Sviluppo Economico Sostenibile"
<b>MISSIONE 15 - Politiche per il lavoro e la formazione professionale</b>	1	Adottare politiche ed interventi che favoriscano ed accelerino uno "Sviluppo Economico Sostenibile"
<b>MISSIONE 16 - Agricoltura, politiche agroalimentari e pesca</b>	1	Adottare politiche ed interventi che favoriscano ed accelerino uno "Sviluppo Economico Sostenibile"
<b>MISSIONE 17 - Fonti energetiche</b>	2	Ideare, strutturare e realizzare politiche ed interventi di "Pianificazione e rigenerazione urbana", tutelando l'ambiente e accrescendo la qualità della vita nella comunità
<b>MISSIONE 20 - Fondi e accantonamenti</b>	7	Definire e garantire politiche per un Bilancio sostenibile sociale e partecipato
<b>MISSIONE 50 - Debito pubblico</b>	7	Definire e garantire politiche per un Bilancio sostenibile sociale e partecipato
<b>MISSIONE 60 - Anticipazioni finanziarie</b>	7	Definire e garantire politiche per un Bilancio sostenibile sociale e partecipato

### 3.4.1.1 Missione 01 - Servizi istituzionali, generali e di gestione

Descrizione:

Rientrano in questa missione le attività di amministrazione e funzionamento dei servizi generali, dei servizi statistici e informativi, delle attività per lo sviluppo dell'ente in una ottica di governance e partenariato e per la comunicazione istituzionale.

Amministrazione, funzionamento e supporto agli organi esecutivi e legislativi. Amministrazione e funzionamento dei servizi di pianificazione economica in generale e delle attività per gli affari e i servizi finanziari e fiscali. Sviluppo e gestione delle politiche per il personale. Interventi che rientrano nell'ambito della politica regionale unitaria di carattere generale e di assistenza tecnica.

Motivazione delle scelte:

Tale Missione si caratterizza per la sua sostanziale connotazione di elemento di supporto alla realizzazione degli obiettivi degli altri servizi comunali; i Servizi esplicano la loro attività strumentale quale segmento procedimentale di più ampia azione amministrativa che trova la sua origine ed il suo sviluppo successivo in altri uffici della complessiva struttura comunale.

Detti servizi si caratterizzano per la consolidata organizzazione e capacità di far fronte all'espletamento degli adempimenti amministrativi previsti dalla vigente normativa. Tale elemento di forza si confronta con diversi elementi di criticità sia interna, sia esterna. L'abbondante produzione normativa e la frequenza del cambiamento dei suoi contenuti pesano considerevolmente sulla capacità di gestione quotidiana delle attività e sulla attenzione verso il raggiungimento degli obiettivi del programma amministrativo in concomitanza con un organico sottodimensionato alle esigenze richieste dall'attuale contesto socio-economico.

Amministrazione e funzionamento dei servizi per la programmazione economica e finanziaria in generale. Comprende le spese per la formulazione, il coordinamento e il monitoraggio dei piani e dei programmi economici e finanziari in generale, per la gestione dei servizi di tesoreria, del bilancio, di revisione contabile e di contabilità ai fini degli adempimenti fiscali obbligatori per le attività svolte dall'ente. Amministrazione e funzionamento delle attività del provveditorato per l'approvvigionamento dei beni mobili e di consumo nonché dei servizi di uso generale necessari al funzionamento dell'ente.

Finalità da conseguire:

<i>Istituzione di un Osservatorio permanente sulla Legalità e sulla Sicurezza</i>	adesione ad Avviso Pubblico
<i>Interventi di sostegno, attraverso le procedure amministrative, per una maggiore connessione tra i diversi attori nei campi produttivi del territorio (Agricoltura, Artigianato, Commercio, Industria) Potenziamento accesso informatico Suap</i>	
<i>Potenziamento dei rapporti inter-istituzionali tra il Comune, le Università e il mondo della Ricerca</i>	

<i>Erogazione di servizi digitali di e-government</i>	Attuazione PNRR - linea M1C1	<p>Migrazione al cloud dei software gestionali</p> <p>Attivazione piattaforme di accesso on line e app IO</p> <p>Attivazione connettori pagamenti on line</p> <p>Aggiornamento della sicurezza del sito istituzionale</p>
	Proseguimento procedimenti collegati alla gestione degli atti amministrativi (delibere-ordinanze)	Acquisizione moduli necessari per la gestione dell'intero iter e formazione del personale
<i>Semplificazione nell'accesso alle informazioni della P.A. in favore dei cittadini e delle imprese.</i>	<ul style="list-style-type: none"> <li>• Attuazione progetto facilitazione digitale per la promozione della cultura digitale della cittadinanza;</li> <li>• Potenziamento degli Sportelli Unici e digitalizzazione delle procedure amministrative;</li> <li>• Attenzione ai temi della trasparenza amministrativa, con attività costante di monitoraggio attraverso strumenti di informazione e dialogo con la città.</li> </ul>	
<i>Analisi coerente dell'impiego delle risorse finanziarie pubbliche per il superamento della critica situazione del bilancio comunale</i>	<ul style="list-style-type: none"> <li>• Armonizzazione del bilancio e controllo della spesa pubblica;</li> <li>• Efficacia delle attività di accertamento e riscossione;</li> <li>• Concretizzare la realizzazione delle entrate, adottando iniziative tese a velocizzare le procedure di riscossione, al fine di conseguire un miglioramento della liquidità</li> </ul>	
<i>Snellimento procedurale per le istanze di cittadini e imprenditori</i>		
<i>Attenzione alle vicende societarie, in cui l'Ente ha partecipazioni, comprese quelle attualmente in liquidazione e/o dismissione, tenendo conto di oneri aggiuntivi ed assicurare una celere conclusione.</i>		

<p><i>Rimozione degli elementi di criticità ostativi alla riconciliazione dei rapporti di debito e credito reciproci con le società partecipate</i></p>		
<p><i>Indizione ed espletamento Concorsi Pubblici per vari profili e categorie</i></p>	<p>Collaborazione nella attuazione</p>	
<p><i>Gestione economica finanziarie</i></p>	<ul style="list-style-type: none"> <li>• monitoraggio costante degli equilibri e dei vincoli di bilancio per assicurare il conseguimento del saldo in termini di competenza tra entrate e spese finali;</li> <li>• monitoraggio costante del saldo di finanza pubblica con l'obiettivo di assumere tempestivamente i correttivi che si rendessero necessari a salvaguardare gli equilibri di bilancio;</li> <li>• revisione delle imposte e delle tariffe comunali all'esito dell'attuazione del Piano di Riequilibrio Finanziario Pluriennale;</li> <li>• recupero delle somme non versate dai contribuenti infedeli;</li> <li>• miglioramento dell'efficienza del sistema di riscossione delle imposte e delle tariffe;</li> <li>• svolgere un'attenta attività di accertamento in materia di versamento del CUP e delle ulteriori imposte e tariffe di competenza comunale;</li> </ul>	

Risorse umane da impiegare: Personale già in servizio e presente nelle sue diverse articolazioni.

Risorse strumentali da utilizzare: Quelle in uso, con adattamenti e integrazioni secondo risorse disponibili.

### 3.4.1.1.1 Report Missione 01 - Servizi istituzionali, generali e di gestione

MISSIONE 1							
TITOLO	Trend storico				PREVISIONI ANNO 2025	PREVISIONI ANNO 2026	PREVISIONI ANNO 2027
	2022	2023	2024				
Titolo 1	14.704.422,12	16.535.926,10	13.918.463,74		11.812.504,13	11.425.642,77	11.457.642,77
Spese correnti				<i>di cui imp.</i>	789.774,24	120.042,67	10.543,20
				<i>di cui FPV</i>	0,00	0,00	0,00
				cassa	18.286.832,43		
Titolo 2	53.471.072,23	60.769.406,15	64.813.136,03		37.683.795,15	5.422.052,93	1.410.314,03
Spese in conto capitale				<i>di cui imp.</i>	0,00	0,00	0,00
				<i>di cui FPV</i>	0,00	0,00	0,00
				cassa	57.457.094,52		
Titolo 3	0,00	21.000,00	0,00		0,00	0,00	0,00
Spese per incremento di attività finanziarie				<i>di cui imp.</i>	0,00	0,00	0,00
				<i>di cui FPV</i>	0,00	0,00	0,00
				cassa	21.000,00		
<b>TOTALE MISSIONE 1</b>	<b>68.175.494,35</b>	<b>77.326.332,25</b>	<b>78.731.599,77</b>		<b>49.496.299,28</b>	<b>16.847.695,70</b>	<b>12.867.956,80</b>
				<i>di cui imp.</i>	<b>789.774,24</b>	<b>120.042,67</b>	<b>10.543,20</b>
				<i>di cui FPV</i>	<b>0,00</b>	<b>0,00</b>	<b>0,00</b>
				cassa	<b>75.764.926,95</b>		

### 3.4.1.2 Missione 02 - Giustizia

Descrizione:

Rientrano in questa missione le attività di amministrazione, funzionamento per il supporto tecnico, amministrativo e gestionale per gli acquisti, i servizi e le manutenzioni di competenza locale necessari al funzionamento e mantenimento degli Uffici giudiziari cittadini e delle case circondariali. Interventi che rientrano nell'ambito della politica regionale unitaria in materia di giustizia.

Finalità da conseguire:

Linea Programmatica n. 5	
Garantire e favorire "Legalità, ordine pubblico e sicurezza".	
<i>Promuovere la legalità, il contrasto alle organizzazioni criminali e l'impegno diretto delle istituzioni territoriali nell'affermazione di regole civili e democratiche e percorsi di sviluppo e promozione della giustizia sociale</i>	<ul style="list-style-type: none"><li>• Adesione ad Avviso Pubblico, l'associazione degli enti locali per la formazione civile contro le mafie;</li><li>• Istituzione di un "Osservatorio per la legalità", con il compito di analizzare l'evolversi del fenomeno mafioso anche alla luce dei processi penali e delle interdittive in corso, vigilando attentamente su quei settori amministrativi maggiormente oggetto di attenzione da parte della criminalità;</li><li>• Lotta all'abusivismo ed all'occupazione abusiva del suolo pubblico;</li><li>• Mantenimento dell'Ufficio del Giudice di Pace mediante il rafforzamento del rapporto di collaborazione tra gli Enti partecipanti al protocollo, anche ai fini di una equa e puntuale contribuzione alle spese al mantenimento di detto Ufficio.</li></ul>

Risorse umane da impiegare: Personale già in servizio e presente nelle sue diverse articolazioni.

Risorse strumentali da utilizzare: Quelle in uso con adattamenti.

### 3.4.1.2.1 Report Missione 02 - Giustizia

MISSIONE 2							
TITOLO	Trend storico				PREVISIONI ANNO 2025	PREVISIONI ANNO 2026	PREVISIONI ANNO 2027
	2022	2023	2024				
Titolo 1	397.602,81	666.914,61	534.914,61		453.050,00	524.300,00	532.300,00
Spese correnti				<i>di cui imp.</i>	250.000,00	0,00	0,00
				<i>di cui FPV</i>	0,00	0,00	0,00
				cassa	557.373,08		
Titolo 2	0,00	0,00	0,00		0,00	0,00	0,00
Spese in conto capitale				<i>di cui imp.</i>	0,00	0,00	0,00
				<i>di cui FPV</i>	0,00	0,00	0,00
				cassa	0,00		
<b>TOTALE MISSIONE 2</b>	<b>397.602,81</b>	<b>666.914,61</b>	<b>534.914,61</b>		<b>453.050,00</b>	<b>524.300,00</b>	<b>532.300,00</b>
				<i>di cui imp.</i>	250.000,00	0,00	0,00
				<i>di cui FPV</i>	0,00	0,00	0,00
				cassa	557.373,08		

### 3.4.1.3 Missione 03 - Ordine pubblico e sicurezza

Descrizione:

Rientrano in questa missione le attività di amministrazione e funzionamento delle attività collegate all'ordine pubblico e alla sicurezza a livello locale, alla polizia locale, commerciale e amministrativa. Sono incluse le attività di supporto alla programmazione, al coordinamento e al monitoraggio delle relative politiche. Sono comprese anche le attività in forma di collaborazione con altre forze di polizia presenti sul territorio. Interventi che rientrano nell'ambito della politica regionale unitaria in materia di ordine pubblico e sicurezza.

Motivazione delle scelte:

Promuovere ogni azione che rafforzi le condizioni di sicurezza nel territorio comunale. Il Comando di Polizia locale è chiamato a garantire le esigenze della cittadinanza anche mediante l'attivazione di buone pratiche di collaborazione con la stessa.

Finalità da conseguire:

Linea Programmatica n. 5	
Garantire e favorire "Legalità, ordine pubblico e sicurezza"	
<i>Favorire maggiore sicurezza e controllo del territorio, garantendo ai cittadini il pieno esercizio delle libertà riconosciute dal nostro ordinamento in forma individuale e collettiva</i>	<ul style="list-style-type: none"><li>• Consolidare la collaborazione e il coordinamento con le forze di polizia territoriali;</li><li>• Adesione al Patto per la sicurezza urbana e per l'attuazione di un sistema di sicurezza partecipata ed integrata per l'area garganica;</li><li>• Intensificare e azioni di polizia amministrativa, stradale e urbana, per il controllo della sicurezza in città;</li><li>• Attivare ogni azione volta a rafforzare la pianta organica della Polizia Locale;</li><li>• Attivare e potenziare il sistema di video sorveglianza in città e nelle zone rurali.</li></ul>
<i>Istituzione di un Osservatorio permanente sulla Legalità e sulla Sicurezza</i>	Promuovere la legalità, il contrasto alle organizzazioni criminali e l'impegno diretto delle istituzioni territoriali nell'affermazione di regole civili, democratiche e percorsi di sviluppo e promozione della giustizia sociale.
<i>Potenziamento del controllo del territorio con estensione del sistema di videosorveglianza e rafforzamento del ruolo operativo della Polizia Municipale</i>	Predisporre un progetto esecutivo di videosorveglianza da candidare al POC LEGALITA' e procedere nel 2025 all'affidamento dei lavori.

Risorse umane da impiegare: Personale già in servizio e presente nelle sue diverse articolazioni.

Risorse strumentali da utilizzare: Quelle in uso con adattamenti.

### 3.4.1.3.1 Report Missione 03 - Ordine pubblico e sicurezza

MISSIONE 3							
TITOLO	Trend storico				PREVISIONI ANNO 2025	PREVISIONI ANNO 2026	PREVISIONI ANNO 2027
	2022	2023	2024				
Titolo 1	2.009.329,88	2.089.549,28	1.773.392,86		1.783.091,94	1.736.341,94	1.776.341,94
Spese correnti				<i>di cui imp.</i>	146.917,44	33.067,52	0,00
				<i>di cui FPV</i>	0,00	0,00	0,00
				cassa	2.189.935,37		
Titolo 2	174.317,28	152.352,34	146.125,59		30.170,95	125.460,95	125.460,95
Spese in conto capitale				<i>di cui imp.</i>	0,00	0,00	0,00
				<i>di cui FPV</i>	0,00	0,00	0,00
				cassa	93.205,08		
Titolo 3	0,00	0,00	0,00		0,00	0,00	0,00
Spese per incremento di attività finanziarie				<i>di cui imp.</i>	0,00	0,00	0,00
				<i>di cui FPV</i>	0,00	0,00	0,00
				cassa	0,00		
<b>TOTALE MISSIONE 3</b>	<b>2.183.647,16</b>	<b>2.241.901,62</b>	<b>1.919.518,45</b>		<b>1.813.262,89</b>	<b>1.861.802,89</b>	<b>1.901.802,89</b>
				<i>di cui imp.</i>	146.917,44	33.067,52	0,00
				<i>di cui FPV</i>	0,00	0,00	0,00
				cassa	2.283.140,45		

### 3.4.1.4 Missione 04 - Istruzione e diritto allo studio

#### Descrizione

Le azioni strategiche in materia di Politiche Educative saranno definite nel Patto Educativo partecipato e condiviso il cui obiettivo di fondo sarà il rafforzamento dell'offerta formativa fondato sulla collaborazione tra soggetti pubblici e operatori privati e arricchito dall'inclusione di attività di apprendimento informale.

Particolare attenzione sarà offerta alla composizione di linee d'azione orientate all'inclusione dei soggetti più economicamente deboli e a rischio emarginazione, sia minori che adulti, nell'ecosistema educativo e formativo, anche facendo leva sulla riorganizzazione e l'efficientamento dei servizi per il diritto allo studio.

#### Motivazione delle Scelte

Garantire l'attuazione del Piano Regionale per il Diritto allo Studio, applicare le disposizioni di leggi nazionali e regionali vigenti e adeguarsi ai nuovi disposti normativi per:

1. favorire il benessere dei bambini nei contesti educativi;
2. permettere alle scuole di adeguarsi ai nuovi sistemi educativi che in applicazione della nuova normativa in materia, registra numerosi cambiamenti riguardanti studenti di ogni ordine e grado;
3. applicare le leggi e direttive nazionali e regionali per favorire il diritto allo studio per l'intero arco della vita;
4. dare attuazione a normative nazionali e regionali a favore delle attività orientative, mediante documentazione e supporto agli utenti (giovani, studenti, genitori) nelle valutazioni e nelle scelte di studio, lavorative e professionali;
5. razionalizzare le risorse;
6. assicurare la prosecuzione dei servizi in essere al fine di consentire la piena attuazione del diritto allo studio agli alunni e studenti del territorio.

#### Finalità da Conseguire

Potenziare i servizi educativi per il diritto allo studio già attivi e rafforzare l'offerta formativa attraverso la collaborazione tra pubblico, terzo settore e privato.

#### OBIETTIVI OPERATIVI

#### Azioni da attuare:

Linea Programmatica n. 3	
Definire e realizzare politiche ed interventi per una maggiore "Inclusione Sociale" e per erogare "Servizi ai Cittadini efficienti e caratterizzati da alta qualità" immaginando e creando, attraverso l'istruzione, una "comunità educante"	
<i>Attuazione del Piano Comunale per il Diritto allo Studio</i>	Attuazione di politiche educative e di comunità per il diritto allo studio.
<i>Mensa scolastica</i>	<ul style="list-style-type: none"> <li>• Mantenimento dell'attuale servizio di refezione, con la prospettiva di avviarlo sin dall'inizio dell'anno scolastico in ascolto e condivisione con le esigenze delle scuole e delle famiglie;</li> <li>• Integrazione e attivazione di percorsi di educazione e riciclo alimentare.</li> </ul>
<i>Trasporto scolastico</i>	Implementazione del servizio di trasporto degli alunni della scuola dell'infanzia, primaria e secondaria di primo grado che risiedono nelle zone rurali, poderali e nelle zone dei comparti, con la prospettiva di attivare, in sinergia con altri attori sociali, forme sostenibili di trasporto.
<i>Scuola dell'Infanzia</i>	Proseguire la collaborazione in convenzione con le scuole paritarie per andare incontro alle esigenze delle famiglie.
<i>Digitalizzazione</i>	Digitalizzazione dei servizi della pubblica istruzione disponibili sul portale digitale dedicato reperibile sul sito del Comune.
<i>Creare un ambiente favorevole al protagonismo dei giovani e realizzare una città che contenga la loro creatività ed energia</i>	Collaborazione con l'Università di Foggia per tirocini formativi e progettualità.
<i>Comunità educante</i>	Analizzare le esigenze produttive ed economiche del territorio per attivare corsi e percorsi formativi professionalizzanti per sostenere un orientamento scolastico che valorizzi questi percorsi professionali e di formazione superiore, collaborando con Università e ITS.

Risorse Umane da Impiegare: Le attività saranno svolte dal personale comunale già in servizio.

Risorse Strumentali da Utilizzare: Saranno utilizzate le risorse strumentali attualmente in uso, con gli adattamenti necessari per garantire un'efficace gestione e promozione dei servizi educativi.

### 3.4.1.4.1 Report Missione 04 - Istruzione e diritto allo studio

MISSIONE 4							
TITOLO	Trend storico				PREVISIONI ANNO 2025	PREVISIONI ANNO 2026	PREVISIONI ANNO 2027
	2022	2023	2024				
Titolo 1	2.190.241,10	3.047.909,46	2.259.209,20		2.350.169,43	2.517.296,00	2.591.296,00
Spese correnti				<i>di cui imp.</i>	650.980,62	639.596,60	407.616,52
				<i>di cui FPV</i>	0,00	0,00	0,00
				cassa	3.506.864,13		
Titolo 2	6.244.549,66	19.118.658,41	18.425.198,23		2.063.303,00	0,00	0,00
Spese in conto capitale				<i>di cui imp.</i>	0,00	0,00	0,00
				<i>di cui FPV</i>	0,00	0,00	0,00
				cassa	7.185.649,88		
Titolo 3	0,00	0,00	0,00		0,00	0,00	0,00
Spese per incremento di attività finanziarie				<i>di cui imp.</i>	0,00	0,00	0,00
				<i>di cui FPV</i>	0,00	0,00	0,00
				cassa	0,00		
<b>TOTALE MISSIONE 4</b>	<b>8.434.790,76</b>	<b>22.166.567,87</b>	<b>20.684.407,43</b>		<b>4.413.472,43</b>	<b>2.517.296,00</b>	<b>2.591.296,00</b>
				<i>di cui imp.</i>	<b>650.980,62</b>	<b>639.596,60</b>	<b>407.616,52</b>
				<i>di cui FPV</i>	<b>0,00</b>	<b>0,00</b>	<b>0,00</b>
				cassa	<b>10.692.514,01</b>		

### 3.4.1.5 Missione 05 - Tutela e valorizzazione dei beni e attività culturali

#### Obiettivi Strategici

##### Descrizione

La Missione 5 del Comune di Manfredonia si concentra sulla tutela, valorizzazione e promozione del patrimonio culturale, storico, artistico e delle tradizioni locali. Questo include la gestione e il funzionamento delle attività culturali, la ristrutturazione e manutenzione dei beni culturali di interesse storico e artistico, e il sostegno alla conservazione e promozione del patrimonio archivistico e bibliotecario della città.

L'amministrazione intende rafforzare l'identità storica della comunità, promuovendo iniziative che accompagnino i cittadini in un percorso di riscoperta delle radici culturali di Manfredonia. Questo viaggio nel tempo abbraccia le diverse fasi storiche della città: dai Dauni alla Sipontum romana, dalla Siponto medievale alla fondazione di Manfredonia, dal sacco dei Turchi alla rinascita settecentesca. Per rendere visibile e tangibile questa identità, si punta a integrare elementi del patrimonio storico-culturale nell'arredo urbano, trasformando strade, piazze e spazi pubblici in luoghi che raccontano la storia e l'evoluzione della città.

Inoltre, particolare attenzione sarà dedicata alla Biblioteca Comunale, che sarà resa pienamente accessibile anche alle persone con disabilità attraverso l'eliminazione delle barriere architettoniche e l'adeguamento delle strutture. Si intende arricchire il patrimonio librario con nuove acquisizioni e creare il fondo Crisanziano Serricchio, dotato di scaffali dedicati, per conservare e valorizzare un'importante parte della memoria culturale cittadina.

L'amministrazione promuove anche la valorizzazione degli spazi culturali, come Palazzo San Domenico, attraverso l'allestimento di teche e targhe esplicative, oltre a organizzare momenti collettivi di informazione e sensibilizzazione per coinvolgere la cittadinanza e far conoscere il patrimonio storico, artistico e culturale di Manfredonia.

##### Motivazione delle scelte

La cultura rappresenta un pilastro fondamentale per la crescita sociale e civile di Manfredonia. Attraverso il recupero, la tutela e la valorizzazione del patrimonio culturale e artistico, l'amministrazione intende rafforzare il senso di appartenenza della comunità e promuovere il coinvolgimento attivo delle nuove generazioni. La promozione di attività educative e divulgative contribuirà a preservare e tramandare la memoria storica, rendendo il patrimonio culturale accessibile e fruibile a tutti i cittadini.

##### Finalità da conseguire

Linea Programmatica n. 4	
Ideare, strutturare e realizzare nuove politiche a sostegno della "Cultura e Turismo"	
<i>Favorire la fruizione e l'accesso ai beni culturali, anche come luoghi e spazi dove è possibile incontrarsi, leggere, scambiare visioni sul mondo</i>	
<i>Tutela valorizzazione e promozione del patrimonio, culturale, artistico e storico del territorio.</i>	<ul style="list-style-type: none"><li>• Incrementare la fruibilità della Biblioteca Comunale, rendendola accessibile anche alle persone con disabilità e ampliando il patrimonio librario;</li><li>• Valorizzare il patrimonio culturale custodito a Palazzo San Domenico mediante teche, targhe esplicative e iniziative divulgative;</li><li>• Creare il fondo Crisanziano Serricchio, arricchendo l'offerta bibliotecaria e promuovendo attività che ne valorizzino il significato;</li><li>• Organizzare eventi culturali e momenti collettivi per sensibilizzare la cittadinanza sull'importanza del patrimonio artistico e culturale locale.</li></ul>

### 3.4.1.5.1 Report Missione 05 - Tutela e valorizzazione dei beni e attività culturali

MISSIONE 5							
TITOLO	Trend storico				PREVISIONI ANNO 2025	PREVISIONI ANNO 2026	PREVISIONI ANNO 2027
	2022	2023	2024				
Titolo 1	270.088,40	445.824,40	248.888,50		280.221,00	273.221,00	273.221,00
Spese correnti				<i>di cui imp.</i>	60.000,00	0,00	0,00
				<i>di cui FPV</i>	0,00	0,00	0,00
				cassa	384.881,69		
Titolo 2	235.000,00	256.300,00	0,00		0,00	0,00	0,00
Spese in conto capitale				<i>di cui imp.</i>	0,00	0,00	0,00
				<i>di cui FPV</i>	0,00	0,00	0,00
				cassa	0,00		
Titolo 3	0,00	0,00	0,00		0,00	0,00	0,00
Spese per incremento di attività finanziarie				<i>di cui imp.</i>	0,00	0,00	0,00
				<i>di cui FPV</i>	0,00	0,00	0,00
				cassa	0,00		
<b>TOTALE MISSIONE 5</b>	<b>505.088,40</b>	<b>702.124,40</b>	<b>248.888,50</b>		<b>280.221,00</b>	<b>273.221,00</b>	<b>273.221,00</b>
				<i>di cui imp.</i>	<b>60.000,00</b>	<b>0,00</b>	<b>0,00</b>
				<i>di cui FPV</i>	<b>0,00</b>	<b>0,00</b>	<b>0,00</b>
				cassa	<b>384.881,69</b>		

### 3.4.1.6 Missione 06 - Politiche giovanili, sport e tempo libero

#### OBIETTIVI STRATEGICI

##### Descrizione

Rientrano in questa missione la promozione di attività sportive e ricreative per i giovani, e le misure di sostegno alle strutture per la pratica dello sport.

Rientra, inoltre, la gestione e valorizzazione degli impianti sportivi comunali presenti sul territorio.

Comprende le spese per iniziative e manifestazioni sportive amatoriali e dilettantistiche e per le attività di promozione e diffusione della pratica sportiva in collaborazione con le associazioni sportive dilettantistiche locali, enti di promozione sportiva, società e circoli senza scopo di lucro, centri di aggregazione giovanile, CONI e altre istituzioni.

##### Motivazione delle Scelte

Diffondere la pratica sportiva mediante promozione di azioni, di comportamenti e di stili di vita legati agli aspetti più positivi dello sport e alla realizzazione sul territorio comunale, in sinergia con gli altri soggetti qualificati operanti nel settore, di un programma di manifestazioni.

##### Finalità da Conseguire

Linea Programmatica n. 3	
Definire e realizzare politiche ed interventi per una maggiore "Inclusione Sociale" e per erogare "Servizi ai Cittadini efficienti e caratterizzati da alta qualità" immaginando e creando, attraverso l'istruzione, una "comunità educante"	
<i>Crescita sociale e culturale</i>	Icehearts Europe: un progetto europeo per il benessere di bambini e adolescenti attraverso l'attività sportiva e il mentoring. Promuovere la salute, il benessere psicofisico e le competenze psicosociali dei più giovani, ponendo particolare attenzione alla loro salute mentale e benessere sociale. Il progetto riguarda 20 bambini nella fascia d'età tra i 6 e gli 8 anni, 15 segnalati dai Servizi Sociali e 5 provenienti dall'Istituto Croce-Perotto-Orsini.
<i>Prevenzione e cura delle dipendenze</i>	Promuovere, favorire e sostenere la prevenzione primaria della tossicodipendenza e dell'alcool dipendenza, attraverso un'azione mirata a combattere e prevenire la marginalità e il disagio giovanile
<i>Protagonismo giovanile</i>	Promozione del Protagonismo giovanile e di una comunità in grado di dare spazio e spazi alla socializzazione, partecipazione, creatività ed energia giovanile
<i>Creare un ambiente favorevole al protagonismo dei giovani e realizzare una città che contenga la loro creatività ed energia</i>	<ul style="list-style-type: none"><li>• Adesione al modello Si Può Fare, una metodologia di coinvolgimento giovanile e di attivismo comunitario, grazie all'ideazione dell'omonimo progetto pilota, finanziato dal Ministero del Lavoro e delle Politiche Sociali, presente in 14 Regioni Italiane (tra cui la Puglia) finalizzata alla valorizzazione delle idee dei giovani, grazie al supporto ed al lavoro di prossimità offerto dai partner locali, che accompagnano i gruppi di partecipanti nell'attuazione delle proprie proposte;</li><li>• Promozione del Servizio Civile Nazionale e Workcamp Internazionali come esperienza di solidarietà, di volontariato e di condivisione;</li><li>• Collaborazione con l'Università di Foggia per tirocini formativi e progettualità</li></ul>
<i>Miglioramento della gestione del canile, realizzazione di un parco per lo sgambamento dei cani e di un cimitero degli animali.</i>	<ul style="list-style-type: none"><li>• Migliorare la gestione del canile di concerto con l'attuale gestore;</li><li>• È necessario individuare preliminarmente, entro il 2025, l'area per la realizzazione di un parco e fare uno studio di fattibilità.</li></ul>

<p><b>Linea Programmatica n. 4</b></p> <p>Ideare, strutturare e realizzare nuove politiche a sostegno della "Cultura e Turismo"</p>	
<p><i>Favorire la fruizione e l'accesso ai beni culturali, anche come luoghi e spazi dove è possibile incontrarsi, leggere, scambiare visioni sul mondo</i></p>	<p>Riattivazione del Laboratorio Urbano Culturale (LUC) come spazio di aggregazione per giovani e centro nevralgico per la creatività e la cultura giovanile</p>
<p><i>Uno sport per tutti</i></p>	<ul style="list-style-type: none"> <li>• Favorire l'inclusione sportiva, garantendo l'accesso alle attività per tutte le fasce di età e categorie sociali;</li> <li>• Sviluppare iniziative dedicate ai giovani, promuovendo lo sport come strumento educativo e di crescita personale;</li> <li>• Garantire che tutte le strutture sportive siano accessibili a persone con disabilità;</li> <li>• Implementare programmi di educazione alla salute e al benessere attraverso lo sport nelle scuole e nelle comunità, attraverso convegni in collaborazione con professionisti dello sport.</li> <li>• Attività all'Aperto: Promuovere sport e attività fisiche che sfruttino le risorse naturali, come escursioni, ciclismo e sport acquatici, ma anche concedere spazi all'aperto durante il periodo estivo, ad enti del terzo settore;</li> <li>• Aumentare la Partecipazione: Incrementare il numero di cittadini coinvolti in attività sportive regolari.</li> </ul>
<p><b>Linea Programmatica n. 6</b></p> <p>Riqualificazione e sviluppo opere e infrastrutture al fine di "Offrire un piano strategico di manutenzione, riqualificazione e potenziamento delle infrastrutture comunali</p>	
<p><i>Realizzazione opere ricadenti nel piano nazionale di ripresa e resilienza</i></p>	<p>PCM -Dipartimento per lo Sport- M5C2I3.1 - Realizzazione nuovo impianto sportivo polivalente Indoor da ubicarsi nel Comparto CA9 Del PRG Di Manfredonia, Angolo Viale Mediterraneo e Viale Gen. Umberto Nobile.</p>
<p><b>Linea programmatica n. 7</b></p> <p>Definire e garantire politiche per un "Bilancio sostenibile, sociale e partecipato".</p>	
<p><i>Bilancio partecipativo</i></p>	<p>facilitare la partecipazione diretta dei cittadini nella definizione delle priorità di spesa, con particolare attenzione alle fasce più vulnerabili e ai giovani</p>

**Risorse Umane da Impiegare:** Le attività saranno svolte dal personale che verrà assegnato all'Ufficio.

**Risorse Strumentali da Utilizzare:** Saranno utilizzate le risorse strumentali attualmente disponibili.

### 3.4.1.6.1 Report Missione 06 - Politiche giovanili, sport e tempo libero

MISSIONE 6							
TITOLO	Trend storico				PREVISIONI ANNO 2025	PREVISIONI ANNO 2026	PREVISIONI ANNO 2027
	2022	2023	2024				
Titolo 1	510.365,02	521.374,40	442.765,90		349.500,00	343.000,00	338.000,00
Spese correnti				<i>di cui imp.</i>	130.000,00	0,00	0,00
				<i>di cui FPV</i>	0,00	0,00	0,00
				cassa	592.521,38		
Titolo 2	1.000.000,00	1.000.000,00	1.000.000,00		700.000,00	0,00	0,00
Spese in conto capitale				<i>di cui imp.</i>	0,00	0,00	0,00
				<i>di cui FPV</i>	0,00	0,00	0,00
				cassa	700.000,00		
Titolo 3	0,00	0,00	0,00		0,00	0,00	0,00
Spese per incremento di attività finanziarie				<i>di cui imp.</i>	0,00	0,00	0,00
				<i>di cui FPV</i>	0,00	0,00	0,00
				cassa	0,00		
<b>TOTALE MISSIONE 6</b>	<b>1.510.365,02</b>	<b>1.521.374,40</b>	<b>1.442.765,90</b>		<b>1.049.500,00</b>	<b>343.000,00</b>	<b>338.000,00</b>
				<i>di cui imp.</i>	130.000,00	0,00	0,00
				<i>di cui FPV</i>	0,00	0,00	0,00
				cassa	1.292.521,38		

### 3.4.1.7 Missione 07 - Turismo

#### OBIETTIVI STRATEGICI

##### Descrizione

Il turismo è considerato come leva fondamentale per lo sviluppo economico e sociale della nostra Città. Uno degli obiettivi fondamentali che questa amministrazione si pone è l'elaborazione del "Piano Strategico del Turismo e della Cultura", strumento innovativo ed essenziale per il nostro territorio. Occorre valorizzare le enormi potenzialità del nostro capitale culturale, anche in chiave turistica.

Anche sotto il profilo economico, il settore del turismo rappresenta una componente estremamente importante e significativa sia dell'offerta di servizi che della domanda di consumi. I servizi turistici hanno la peculiarità di influenzare positivamente molti altri settori dell'economia, intrecciandosi con l'intero terziario commerciale e agendo come stimolo al miglioramento delle infrastrutture e dell'intero comparto dei servizi pubblici.

##### Motivazione delle Scelte

Migliorare il grado di attrattività del territorio che può avere notevoli ricadute positive sulla localizzazione di attività produttive e investimenti sia pubblici che privati e, contestualmente, migliorare della qualità della vita dei cittadini residenti, grazie alla possibilità di fruire di un territorio meglio organizzato e più vivibile.

Anche nella nostra provincia, infatti, i servizi turistici costituiscono una parte significativa dell'economia locale e un potenziale stimolo per l'intero apparato produttivo.

##### Finalità da Conseguire

Incrementare la presenza di turisti sul territorio anche attraverso l'organizzazione di eventi finalizzati alla destagionalizzazione dei flussi.

Linea Programmatica n. 4	
Ideare, strutturare e realizzare nuove politiche a sostegno della "Cultura e Turismo"	
<i>Tutela, valorizzazione e promozione del patrimonio culturale, artistico, naturalistico e storico del territorio</i>	<ul style="list-style-type: none"><li>• Costituzione di una cabina di regia capace di avviare un percorso di coinvolgimento degli operatori culturali e turistici, delle realtà produttive, e favorire la partecipazione delle comunità;</li><li>• Promozione di attività di ricerca storica e artistica legate al patrimonio culturale della nostra città;</li><li>• Organizzazione di mostre e conferenze per la divulgazione del patrimonio storico e artistico locale;</li><li>• Redazione, presentazione, condivisione e promozione del primo "Piano strategico della cultura e del Turismo";</li><li>• Favorire la fruizione e l'accesso ai beni culturali, anche come luoghi e spazi dove è possibile incontrarsi, leggere e scambiare visioni sul mondo;</li><li>• Fare di Manfredonia un HUB al centro del distretto turistico garganico, punto di arrivo e di diramazione verso le mete turistiche del Gargano;</li><li>• Promuovere e valorizzare le diverse strutture diportistiche che, facendo del mare una vera matrice identitaria, si appalesano come grande fonte di attrazione turistica oltre il periodo estivo.</li></ul>

**Risorse Umane da Impiegare:** Le attività saranno svolte dal personale comunale.

**Risorse Strumentali da Utilizzare:** Saranno utilizzate le risorse strumentali attualmente in uso.

### 3.4.1.7.1 Report Missione 07 - Turismo

MISSIONE 7							
TITOLO	Trend storico				PREVISIONI ANNO 2025	PREVISIONI ANNO 2026	PREVISIONI ANNO 2027
	2022	2023	2024				
Titolo 1	172.629,00	167.820,00	168.650,00		115.000,00	115.000,00	115.000,00
Spese correnti				<i>di cui imp.</i>	0,00	0,00	0,00
				<i>di cui FPV</i>	0,00	0,00	0,00
				cassa	133.600,13		
Titolo 2	24.865,50	24.865,50	24.865,50		24.866,00	24.866,00	24.866,00
Spese in conto capitale				<i>di cui imp.</i>	0,00	0,00	0,00
				<i>di cui FPV</i>	0,00	0,00	0,00
				cassa	39.785,30		
Titolo 3	0,00	150.000,00	0,00		0,00	0,00	0,00
Spese per incremento di attività finanziarie				<i>di cui imp.</i>	0,00	0,00	0,00
				<i>di cui FPV</i>	0,00	0,00	0,00
				cassa	0,00		
<b>TOTALE MISSIONE 7</b>	<b>197.494,50</b>	<b>342.685,50</b>	<b>193.515,50</b>		<b>139.866,00</b>	<b>139.866,00</b>	<b>139.866,00</b>
				<i>di cui imp.</i>	0,00	0,00	0,00
				<i>di cui FPV</i>	0,00	0,00	0,00
				cassa	173.385,43		

### 3.4.1.8 Missione 08 - Assetto del territorio ed edilizia abitativa

Descrizione:

Rientrano in questa missione le attività di amministrazione, funzionamento e fornitura dei servizi e delle attività relativi alla pianificazione e alla gestione del territorio e per la casa, ivi incluse le attività di supporto alla programmazione, al coordinamento e al monitoraggio delle relative politiche. Interventi che rientrano nell'ambito della politica regionale unitaria in materia di assetto del territorio e di edilizia abitativa.

Motivazione delle scelte:

Rafforzare e qualificare le azioni di monitoraggio e controllo sulla realizzazione delle edificazioni e sul disegno complessivo territoriale.

Finalità da conseguire:

Linea Programmatica 2	
<i>Ideare, strutturare e realizzare politiche ed interventi di "Pianificazione e rigenerazione urbana, tutelando l'ambiente e accrescendo la qualità della vita nella comunità</i>	
<i>Rigenerazione Urbana - Promozione di politiche di interventi di pianificazione e rigenerazione urbana dove il territorio va ripensato non più solo come spazio topografico suscettibile di occupazione edificatoria, ma rivalutato come risorsa complessa capace di incarnare le molteplici vocazioni ambientali, culturali, produttive e storiche</i>	<ul style="list-style-type: none"> <li>• Intervento di Riqualficazione immobile "ex fabbriche di San Francesco";</li> <li>• Intervento di riqualficazione del "Museo Civico Manfredi";</li> <li>• Intervento di valorizzazione patrimonio naturale "Parco di Grotta Scaloria";</li> <li>• Intervento di sicurezza idraulica - mobilità sostenibile presso Lama Scaloria";</li> <li>• Intervento per la realizzazione del cd. "Senior Park";</li> <li>• Ricostruire e riqualficare il fronte mare - studio e analisi modalità di attuazione del Piano (CB6 - CB7).</li> </ul>
<i>Verifica di coerenza e adeguamento del PUG</i>	<ul style="list-style-type: none"> <li>• Affidamento incarico integrativo all'Ufficio di piano per aggiornamento pianificazione comunale in esito agli indirizzi forniti dall'Amministrazione;</li> <li>• Riavvio processo di partecipazione pubblica - organizzazione incontri con la cittadinanza, ed in caso di esito positivo, Adozione PUG ex art. 11 co. 4 LR 20/2011 smi con successivo adeguamento del PUG alle osservazioni pervenute ex art. 11 co. 6 LR 20/2011 smi e relativa Approvazione.</li> </ul>
<i>Barriere Architettoniche</i>	Redazione del Piano comunale per la eliminazione delle barriere architettoniche comunemente detto PEBA
<i>Piano di Recupero del Centro Storico</i>	<ul style="list-style-type: none"> <li>• Redazione del Piano di Recupero del Centro Storico con relativa adozione ed approvazione al fine di migliorare la qualità abitativa degli immobili siti nel centro storico e dare slancio all'economia della città;</li> <li>• Piano dei Colori</li> </ul>
<i>Completamento delle opere e dei servizi dei comparti Ca</i>	<ul style="list-style-type: none"> <li>• Monitoraggio controllo e supporto per il completamento delle opere di urbanizzazione;</li> <li>• Verifica, aggiornamento e attuazione progettazione strada S2;</li> <li>• Presa in possesso aree aggregate comportati Ca;</li> <li>• Dopo presa in possesso, predisposizione bando pubblico per assegnazione aree aggregate</li> </ul>

<i>Monitoraggio problematiche Riviera Sud</i>	<ul style="list-style-type: none"> <li>• Monitoraggio controllo e supporto per il completamento delle opere di urbanizzazione;</li> <li>• Predisposizione ricognizione lottizzazioni per programmazione delle azioni anche per la riqualificazione dei servizi;</li> <li>• Monitoraggio Interventi a carico dell'AQP con fondi dell'AIP.</li> </ul>
<i>Arredo Urbano</i>	Redazione del Piano di arredo urbano esistente nonché inserire nuovi arredi ove possibile e secondo le disponibilità economiche sia dovute a finanziamenti pubblici e/o privati da reperire.
<i>Piano delle Coste</i>	Aggiornamento del Piano esistente in verifica con il Piano Regionale delle Coste
<i>Riadozione del Piano dei Chioschi</i>	Aggiornamento e procedure di approvazione del Piano dei Chioschi
<i>Approvazione del Regolamento Dehors</i>	Redazione e procedura di approvazione del Regolamento dei Dehors nonché degli impianti di distribuzione di alimenti e bevande.
<i>Urbanistica - Digitalizzazione archivio pratiche edilizie e S.I.T.</i>	Procedere con la digitalizzazione dell'archivio delle pratiche edilizie ed urbanistiche, al fine di eliminare la consultazione cartacea nei diversi archivi ed offrire un servizio sia ai dipendenti che agli utenti migliore per efficientare la intera macchina amministrativa, eliminare lo spreco di carta, ridurre gli spazi degli archivi.
<i>Urbanistica tattica</i>	Interventi utili a migliorare la vivibilità di aree urbane, nonché a ridefinire il ruolo delle strade al fine di trasformare gli spazi pubblici in luoghi sostenibili e accessibili favorendo la partecipazione dei cittadini nelle progettualità.
<i>Toponomastica</i>	<ul style="list-style-type: none"> <li>• Laboratorio sulla toponomastica: idee e proposte per coltivare la memoria;</li> <li>• Adeguamento e inerimento dati portale A.N.N.C.U.</li> </ul>
<i>Housing sociale</i>	Azioni per favorire e promuovere interventi per la realizzazione di alloggi sociali con l'ausilio di soggetti pubblici e privati.
<i>Recepimento Legge Regionale n. 36/2023, c.d. Piano casa</i>	Individuazione ambiti ex art. 4 Legge Regionale n. 36/2023.

Risorse umane da impiegare: Personale già in servizio e presente nelle diverse articolazioni.

Risorse strumentali da utilizzare: Quelle in uso con adattamenti.

### 3.4.1.8.1 Report Missione 08 - Assetto del territorio ed edilizia abitativa

MISSIONE 8							
TITOLO	Trend storico				PREVISIONI ANNO 2025	PREVISIONI ANNO 2026	PREVISIONI ANNO 2027
	2022	2023	2024				
Titolo 1	661.618,02	799.968,25	615.384,74		976.194,00	961.194,00	956.194,00
Spese correnti				<i>di cui imp.</i>	1.390,80	0,00	0,00
				<i>di cui FPV</i>	0,00	0,00	0,00
				cassa	1.121.730,91		
Titolo 2	267.940,00	587.552,22	1.120.000,00		305.000,00	305.000,00	305.000,00
Spese in conto capitale				<i>di cui imp.</i>	0,00	0,00	0,00
				<i>di cui FPV</i>	0,00	0,00	0,00
				cassa	1.051.115,43		
Titolo 3	0,00	0,00	0,00		0,00	0,00	0,00
Spese per incremento di attività finanziarie				<i>di cui imp.</i>	0,00	0,00	0,00
				<i>di cui FPV</i>	0,00	0,00	0,00
				cassa	0,00		
<b>TOTALE MISSIONE 8</b>	<b>929.558,02</b>	<b>1.387.520,47</b>	<b>1.735.384,74</b>		<b>1.281.194,00</b>	<b>1.266.194,00</b>	<b>1.261.194,00</b>
				<i>di cui imp.</i>	<b>1.390,80</b>	<b>0,00</b>	<b>0,00</b>
				<i>di cui FPV</i>	<b>0,00</b>	<b>0,00</b>	<b>0,00</b>
				cassa	<b>2.172.846,34</b>		

### 3.4.1.9 Missione 09 - Sviluppo sostenibile e tutela del territorio e dell'ambiente

Descrizione:

Rientrano in questa missione le attività di amministrazione e funzionamento delle attività e dei servizi connessi alla tutela dell'ambiente, del territorio, delle risorse naturali e delle biodiversità, di difesa del suolo e dall'inquinamento del suolo, dell'acqua e dell'aria. Amministrazione, funzionamento e fornitura dei servizi inerenti all'igiene ambientale, lo smaltimento dei rifiuti e la gestione del servizio idrico. Sono incluse le attività di supporto alla programmazione, al coordinamento e al monitoraggio delle relative politiche. Interventi che rientrano nell'ambito della politica regionale unitaria in materia di sviluppo sostenibile e tutela del territorio e dell'ambiente.

Motivazione delle scelte:

La gestione del territorio è legata all'intensa attività di pianificazione e concomitante azione di recupero e rifunionalizzazione di singole aree, accedendo a forme efficaci di partenariato pubblico/ privato.

Finalità da conseguire:

Linea Programmatica 2	
<i>Ideare, strutturare e realizzare politiche ed interventi di "Pianificazione e rigenerazione urbana, tutelando l'ambiente e accrescendo la qualità della vita nella comunità</i>	
Riconoscimento di una nuova relazione tra comunità territoriale e l'ambiente che la circonda, con la consapevolezza del suolo quale risorsa naturale eco-sistemica non rinnovabile, essenziale ai fini dell'equilibrio ambientale, capace di esprimere una funzione sociale e di incorporare una pluralità di interessi e utilità collettive, anche di natura intergenerazionale.	
<i>Adozione di Politiche di Gestione dei Rifiuti più Efficienti, promuovendo il Riciclaggio e la Riduzione dei Rifiuti</i>	<ul style="list-style-type: none"> <li>• Garantire un servizio di pulizia urbana efficiente;</li> <li>• Implementazione del servizio di raccolta differenziata anche presso la Riviera Sud, Borgo Mezzanone e Frazione Montagna;</li> <li>• Sensibilizzare la cittadinanza alla raccolta differenziata;</li> <li>• Definizione e approvazione del piano industriale gestione rifiuti;</li> <li>• Adeguare ed ampliare la piazzola ecologica comunale ottenuta con il progetto mangia plastica, incentivando la riduzione dei rifiuti;</li> <li>• Studio per incentivare la raccolta differenziata attraverso un sistema di premialità;</li> <li>• Studio di fattibilità per la creazione di isole ecologiche intelligenti;</li> <li>• Installazione di cestini multi sezionali per favorire la differenziata tra i piccoli rifiuti nonché installazione di cestini per le deiezioni canine;</li> <li>• Installazione foto trappole per combattere l'abbandono dei rifiuti;</li> <li>• Razionalizzazione dei costi;</li> <li>• Ottimizzazione di servizi, risorse e processi.</li> </ul>
<i>Monitoraggio problematiche Riviera Sud</i>	<ul style="list-style-type: none"> <li>• Monitorare dello stato della progettazione e successiva realizzazione rete gas da parte del Gestore;</li> <li>• Predisposizione ricognizione lottizzazioni per programmazione delle azioni;</li> <li>• Monitoraggio Interventi a carico dell'AQP con fondi dell'AIP</li> </ul>
<i>Valorizzazione delle Aree Verdi della Città, favorendo la fruibilità delle Aree Naturali della stessa</i>	<ul style="list-style-type: none"> <li>• Programmazione di un piano di lavoro trimestrale per la cura del verde pubblico;</li> <li>• Realizzazione di un sistema di gestione integrata delle Zone Umide, le ex Paludi Sipontine, dall'Oasi Lago Salso all'Oasi Laguna del Re, di recente istituzione, alla Riserva Palude Frattarolo.</li> </ul>

<p><i>Sostenibilità, Comunità Energetiche e Qualità della Vita</i></p>	<ul style="list-style-type: none"> <li>• Continuo monitoraggio sulla balneabilità delle acque, con collegamento al sito del MASE;</li> <li>• Continuo monitoraggio dell'aria con collegamento al portale regionale ARPA;</li> <li>• Miglioramento ed adeguamento piano di zonizzazione acustica;</li> <li>• Costituzione di un tavolo permanente per monitoraggio dello stato di avanzamento delle bonifiche nella zona ex Enichem nonché nelle zone Pariti I, Pariti II e Conte di Troia;</li> <li>• Adesione Plastic Free;</li> <li>• Adesione a Bandiere Blu, Lilla e Verde;</li> <li>• Adesione a Città Bio e alla Rete dei Comuni Sostenibili.</li> </ul>
<p><i>Recupero estetico e funzionale di opere incomplete urbane e di spazi degradati o abbandonati</i></p>	<ul style="list-style-type: none"> <li>• Predisporre una ricognizione delle opere incomplete e degli spazi degradati con studi di fattibilità, in modo da poter partecipare a bandi pubblici per il finanziamento;</li> <li>• Redazione AGGIORNAMENTO regolamento per l'assegnazione delle aree a standard "verde pubblico" non utilizzate e in stato di degrado</li> </ul>
<p><i>Intervento per la sistemazione degli impianti idrico-fognario per aree periferiche e Zona Industriale</i></p>	<p>Approvare il progetto per la realizzazione di vasche di accumulo entro e effettuare successivamente le opere garantendo gli allacci entro il 2025.</p>

Risorse umane da impiegare: Personale già in servizio e presente nelle diverse articolazioni.

Risorse strumentali da utilizzare: Quelle in uso con adattamenti.

### 3.4.1.9.1 Report Missione 09 - Sviluppo sostenibile e tutela del territorio e dell'ambiente

MISSIONE 9							
TITOLO	Trend storico				PREVISIONI ANNO 2025	PREVISIONI ANNO 2026	PREVISIONI ANNO 2027
	2022	2023	2024				
Titolo 1	12.748.663,68	12.494.351,43	12.054.598,87		12.499.335,70	12.428.560,89	12.417.745,42
Spese correnti				<i>di cui imp.</i>	9.322.026,04	191.161,80	187.928,80
				<i>di cui FPV</i>	0,00	0,00	0,00
				cassa	15.930.062,55		
Titolo 2	18.790.788,00	21.525.500,38	33.646.936,34		1.850.000,00	3.050.000,00	1.643.200,00
Spese in conto capitale				<i>di cui imp.</i>	0,00	0,00	0,00
				<i>di cui FPV</i>	0,00	0,00	0,00
				cassa	14.632.725,44		
Titolo 3	0,00	0,00	0,00		0,00	0,00	0,00
Spese per incremento di attività finanziarie				<i>di cui imp.</i>	0,00	0,00	0,00
				<i>di cui FPV</i>	0,00	0,00	0,00
				cassa	0,00		
<b>TOTALE MISSIONE 9</b>	<b>31.539.451,68</b>	<b>34.019.851,81</b>	<b>45.701.535,21</b>		<b>14.349.335,70</b>	<b>15.478.560,89</b>	<b>14.060.945,42</b>
				<i>di cui imp.</i>	<b>9.322.026,04</b>	<b>191.161,80</b>	<b>187.928,80</b>
				<i>di cui FPV</i>	<b>0,00</b>	<b>0,00</b>	<b>0,00</b>
				cassa	<b>30.562.787,99</b>		

### 3.4.1.10 Missione 10 - Trasporti e diritto alla mobilità

Descrizione:

Rientrano in questa missione le attività di amministrazione, funzionamento e regolamentazione delle attività inerenti la pianificazione, la gestione e l'erogazione di servizi relativi alla mobilità sul territorio. Sono incluse le attività di supporto alla programmazione, al coordinamento e al monitoraggio delle relative politiche. Interventi che rientrano nell'ambito della politica regionale unitaria in materia di trasporto e diritto alla mobilità.

Motivazione delle scelte:

In tema di viabilità le scelte dell'Amministrazione mirano a migliorare i flussi di traffico cittadino per rendere il tessuto urbano più vivibile e fruibile da parte di tutti.

Finalità da conseguire:

Linea Programmatica n. 2	
Ideare, strutturare e realizzare politiche ed interventi di "Pianificazione e rigenerazione urbana, tutelando l'ambiente e accrescendo la qualità della vita nella comunità"	
<i>Definizione ed implementazione di progetti di mobilità sostenibile</i>	<ul style="list-style-type: none"><li>• Attivazione una "zona 30" in un'area specifica della città;</li><li>• Realizzazione di piste ciclabili in sicurezza capaci di connettere le periferie e le diverse aree della città;</li><li>• Riavvio di progetti di Piedibus e sperimentazione di forme innovative anche con l'utilizzo di un Ciclobus a 9 posti per accompagnamento di bambini a scuola;</li><li>• Incentivare la mobilità sostenibile "casa scuola" e "casa lavoro" sia con le ciclabili (piste e corsie), sia con l'istituzione delle zone scolastiche;</li><li>• Monitoraggio dei servizi di trasporto erogati, per un miglioramento qualitativo degli stessi;</li><li>• Miglioramento della viabilità e della circolazione, con particolare attenzione alle aree rurali e periferiche;</li><li>• Miglioramento della manutenzione ordinaria e straordinaria delle strade e delle vie urbane, di percorsi ciclabili e pedonali delle zone a traffico limitato, delle strutture di parcheggio e delle aree di sosta a pagamento, abbattimento delle barriere architettoniche.</li></ul>

Risorse umane da impiegare: Personale già in servizio e presente nelle diverse articolazioni.

Risorse strumentali da utilizzare: Quelle in uso con adattamenti.

### 3.4.1.10.1 Report Missione 10 - Trasporti e diritto alla mobilità

MISSIONE 10							
TITOLO	Trend storico				PREVISIONI ANNO 2025	PREVISIONI ANNO 2026	PREVISIONI ANNO 2027
	2022	2023	2024				
Titolo 1	5.979.545,92	5.629.938,76	6.074.626,66		5.228.183,62	4.291.867,61	4.271.074,90
Spese correnti				<i>di cui imp.</i>	13.560,00	9.583,33	0,00
				<i>di cui FPV</i>	0,00	0,00	0,00
				cassa	7.127.839,78		
Titolo 2	85.000,00	732.920,10	0,00		0,00	0,00	0,00
Spese in conto capitale				<i>di cui imp.</i>	0,00	0,00	0,00
				<i>di cui FPV</i>	0,00	0,00	0,00
				cassa	192.585,47		
Titolo 3	0,00	0,00	0,00		0,00	0,00	0,00
Spese per incremento di attività finanziarie				<i>di cui imp.</i>	0,00	0,00	0,00
				<i>di cui FPV</i>	0,00	0,00	0,00
				cassa	0,00		
<b>TOTALE MISSIONE 10</b>	<b>6.064.545,92</b>	<b>6.362.858,86</b>	<b>6.074.626,66</b>		<b>5.228.183,62</b>	<b>4.291.867,61</b>	<b>4.271.074,90</b>
				<i>di cui imp.</i>	<b>13.560,00</b>	<b>9.583,33</b>	<b>0,00</b>
				<i>di cui FPV</i>	<b>0,00</b>	<b>0,00</b>	<b>0,00</b>
				cassa	<b>7.320.425,25</b>		

### 3.4.1.11 Missione 11 - Soccorso civile

Descrizione:

Rientrano in questa missione le attività di amministrazione e funzionamento delle attività relative agli interventi di protezione civile sul territorio, per la previsione, la prevenzione, il soccorso e il superamento delle emergenze e per fronteggiare le calamità naturali. Programmazione, coordinamento e monitoraggio degli interventi di soccorso civile sul territorio, ivi comprese anche le attività in forma di collaborazione con altre amministrazioni competenti in materia. Interventi che rientrano nell'ambito della politica regionale unitaria in materia di soccorso civile.

Motivazione delle scelte:

Promuovere interventi sussidiari di sicurezza urbana e protezione civile in collaborazione con la cittadinanza e i diversi attori del contesto sociale.

Finalità da conseguire:

Linea Programmatica 3	
Definire e realizzare politiche ed interventi per una maggiore "Inclusione Sociale" e per erogare "Servizi ai Cittadini efficienti e caratterizzati da alta qualità" immaginando e creando, attraverso l'istruzione, una "comunità educante"	
<i>Digitalizzazione dei Servizi</i>	<ul style="list-style-type: none"><li>• Avvisi APP IO – rendere indipendenti i servizi comunali per la gestione degli avvisi (avvisi di protezione civile, avvisi chiusura strade...);</li><li>• Miglioramento del funzionamento delle attività relative agli interventi di protezione civile sul territorio, per la previsione, la prevenzione, il soccorso e il superamento delle emergenze;</li><li>• Programmazione, coordinamento e monitoraggio degli interventi di protezione civile sul territorio nonché per le attività in forma di collaborazione con le altre amministrazioni competenti in materia.</li></ul>

Risorse umane da impiegare: Personale già in servizio e presente nelle diverse articolazioni.

Risorse strumentali da utilizzare: Realizzare struttura comunale operativa.

### 3.4.1.11.1 Report Missione 11 - Soccorso civile

MISSIONE 11							
TITOLO	Trend storico				PREVISIONI ANNO 2025	PREVISIONI ANNO 2026	PREVISIONI ANNO 2027
	2022	2023	2024				
Titolo 1	35.753,52	46.000,00	27.000,00		65.000,00	65.000,00	65.000,00
Spese correnti				<i>di cui imp.</i>	0,00	0,00	0,00
				<i>di cui FPV</i>	0,00	0,00	0,00
				cassa	75.019,80		
Titolo 2	0,00	0,00	0,00		0,00	0,00	0,00
Spese in conto capitale				<i>di cui imp.</i>	0,00	0,00	0,00
				<i>di cui FPV</i>	0,00	0,00	0,00
				cassa	0,00		
Titolo 3	0,00	0,00	0,00		0,00	0,00	0,00
Spese per incremento di attività finanziarie				<i>di cui imp.</i>	0,00	0,00	0,00
				<i>di cui FPV</i>	0,00	0,00	0,00
				cassa	0,00		
<b>TOTALE MISSIONE 11</b>	<b>35.753,52</b>	<b>46.000,00</b>	<b>27.000,00</b>		<b>65.000,00</b>	<b>65.000,00</b>	<b>65.000,00</b>
				<i>di cui imp.</i>	0,00	0,00	0,00
				<i>di cui FPV</i>	0,00	0,00	0,00
				cassa	75.019,80		

### 3.4.1.12 Missione 12 - Diritti sociali, politiche sociali e famiglia

La Missione 12 del Comune di Manfredonia si concentra sull'amministrazione, il funzionamento e la fornitura di servizi in ambito sociale, con l'obiettivo di garantire e tutelare i diritti delle famiglie, dei minori, degli anziani, delle persone con disabilità e di tutti i cittadini in condizioni di fragilità o rischio di esclusione sociale.

Questa missione abbraccia un ampio spettro di interventi, tra cui la gestione del Piano Sociale di Zona, l'assistenza domiciliare agli anziani con servizi di telesoccorso, e il sostegno alla maternità e alla famiglia. Particolare attenzione è dedicata alle persone con disabilità, per le quali vengono sviluppati servizi specifici volti a favorire l'autonomia e il benessere, in collaborazione con centri specializzati e il Terzo Settore. Inoltre, si sottolinea l'importanza di progettare centri di aggregazione e socializzazione aperti a tutti, evitando soluzioni che possano risultare ghettizzanti per le persone con disabilità, al fine di promuovere una reale inclusione sociale.

Un'area strategica è rappresentata dall'accoglienza e dall'integrazione, con iniziative che promuovono l'inclusione sociale dei migranti e delle loro famiglie. Il Comune lavora per garantire pari opportunità di accesso ai servizi essenziali, favorendo percorsi di integrazione culturale, sociale ed economica.

L'Ufficio Casa opera per fronteggiare l'emergenza abitativa, garantendo assistenza a chi vive situazioni di disagio abitativo e promuovendo soluzioni innovative per il diritto alla casa.

La tutela delle pari opportunità e delle politiche di genere è uno degli assi portanti di questa missione, con azioni mirate alla prevenzione della violenza, al contrasto alle disuguaglianze e alla promozione dell'uguaglianza. In questo ambito, il rafforzamento del Centro Anti Violenza rappresenta una risposta concreta per supportare le vittime di abusi.

Tra gli interventi rientrano i servizi cimiteriali, che mirano ad assicurare una gestione moderna e trasparente dei loculi e delle aree cimiteriali, promuovendo il rispetto della dignità delle persone e del decoro degli spazi. L'implementazione di un piano di adeguamento dei servizi cimiteriali mira a garantire una migliore fruibilità delle strutture.

Inoltre, la Missione 12 considera una priorità la lotta alla dispersione scolastica, favorendo il coinvolgimento dei minori in attività educative, culturali e sociali che possano sostenere il loro percorso di crescita e formazione.

#### Motivazione delle scelte

L'amministrazione comunale riconosce l'urgenza di rispondere alle sfide poste dalla crescente domanda di servizi sociali in un contesto economico e sociale complesso. La crisi economica ha aggravato le situazioni di fragilità, aumentando la richiesta di supporto sociale, psicologico ed economico. In questo scenario, l'inclusione dei migranti diventa una priorità, considerando il loro contributo al rafforzamento del tessuto sociale e la necessità di abbattere barriere culturali ed economiche.

La Missione 12 mira a creare un sistema di welfare integrato, capace di affrontare le emergenze in modo rapido ed efficace, pur con le limitate risorse a disposizione. L'obiettivo è rafforzare il tessuto sociale, promuovendo l'inclusione e la solidarietà attraverso politiche che abbraccino ogni aspetto della vita comunitaria: dal sostegno alla famiglia, alla tutela delle pari opportunità e all'integrazione dei migranti.

#### Finalità da conseguire

La Missione 12 persegue l'obiettivo di costruire una comunità solidale e inclusiva, dove ogni cittadino possa accedere a servizi efficienti e caratterizzati da alta qualità. L'amministrazione si impegna a contrastare ogni forma di marginalizzazione, con particolare attenzione ai soggetti più vulnerabili e ai migranti, promuovendo percorsi di integrazione e pari opportunità. La valorizzazione del Terzo Settore, le politiche abitative sostenibili e le iniziative per l'integrazione culturale rappresentano gli strumenti attraverso cui l'amministrazione intende garantire il benessere e la dignità della comunità.

Linea Programmatica n. 3	
Definire e realizzare politiche ed interventi per una maggiore "Inclusione Sociale" e per erogare "Servizi ai Cittadini efficienti e caratterizzati da alta qualità" immaginando e creando, attraverso l'istruzione, una "comunità educante".	
<i>Sostegno alle Pari Opportunità e Fragilità</i>	<ul style="list-style-type: none"><li>• Continuazione del Pronto Intervento Sociale (PIS) e interventi assistenziali con una particolare attenzione sulle situazioni di emergenza e fragilità sociale;</li><li>• Prevenzione, monitoraggio e intervento per contrastare la marginalizzazione e la violenza basata su orientamento sessuale, identità di genere e condizione sociale;</li><li>• Attivazione di processi per l'inclusione e l'integrazione per cittadini stranieri e promozione di iniziative volte al superamento del Ghetto di Borgo Mezzanone;</li><li>• Consolidamento dell'esperienza del Garante delle disabilità;</li><li>• Consolidamento delle politiche di assistenza per anziani e disabili.</li></ul>
<i>Contrasto alla Violenza di Genere</i>	Stabilità e rafforzamento del Centro Antiviolenza (CAV) "Rinascita Donna", garantendo continuità del servizio e protezione delle vittime di violenza.

<i>Sostegno per la Ricerca di Soluzioni Abitativa</i>	Attuazione di protocolli con il terzo settore e attività dell'Agenzia per la Casa per supportare i cittadini nella ricerca di soluzioni abitative adeguate.
<i>Contrasto all'Illegalità in Ambito Abitativo</i>	Verifica e contrasto delle situazioni di illegalità e abusivismo in ambito abitativo, con il coordinamento del Comando di Polizia Locale e ARCA Capitanata.
<i>Assegno di Inclusione e Attività di Pubblica Utilità</i>	Implementazione di progetti per i percettori dell'Assegno di Inclusione, promuovendo il loro coinvolgimento in attività di interesse pubblico.
<i>Tirocini per Percettori di Reddito di Dignità</i>	Organizzazione di tirocini formativi per i percettori del Reddito di Dignità, favorendo l'inserimento lavorativo e la crescita professionale.
<i>Miglioramento dei Servizi</i>	Ottimizzazione dei servizi cimiteriali nell'ottica di garantire rispetto e dignità per i cittadini.

Risorse umane da impiegare e strumentali: Le attività saranno realizzate dal personale in servizio presso le articolazioni comunali.

Le risorse strumentali saranno adattate alle necessità garantendo un'efficace implementazione degli interventi previsti.

### 3.4.1.12.1 Report Missione 12 - Diritti sociali, politiche sociali e famiglia

MISSIONE 12							
TITOLO	Trend storico				PREVISIONI ANNO 2025	PREVISIONI ANNO 2026	PREVISIONI ANNO 2027
	2022	2023	2024				
Titolo 1	19.212.113,34	23.619.999,49	23.445.648,68		18.088.397,08	15.240.147,83	13.841.675,00
Spese correnti				<i>di cui imp.</i>	2.393.370,15	91.195,08	65.972,61
				<i>di cui FPV</i>	0,00	0,00	0,00
				cassa	26.714.618,93		
Titolo 2	1.130.677,00	1.630.677,00	760.553,00		500.000,00	500.000,00	500.000,00
Spese in conto capitale				<i>di cui imp.</i>	0,00	0,00	0,00
				<i>di cui FPV</i>	0,00	0,00	0,00
				cassa	838.777,97		
Titolo 3	0,00	0,00	0,00		0,00	0,00	0,00
Spese per incremento di attività finanziarie				<i>di cui imp.</i>	0,00	0,00	0,00
				<i>di cui FPV</i>	0,00	0,00	0,00
				cassa	0,00		
<b>TOTALE MISSIONE 12</b>	<b>20.342.790,34</b>	<b>25.250.676,49</b>	<b>24.206.201,68</b>		<b>18.588.397,08</b>	<b>15.740.147,83</b>	<b>14.341.675,00</b>
				<i>di cui imp.</i>	<b>2.393.370,15</b>	<b>91.195,08</b>	<b>65.972,61</b>
				<i>di cui FPV</i>	<b>0,00</b>	<b>0,00</b>	<b>0,00</b>
				cassa	<b>27.553.396,90</b>		

### 3.4.1.13 Missione 13 - Tutela della salute

Descrizione:

Rientrano in questa missione le attività di amministrazione, funzionamento e fornitura dei servizi e delle attività per la prevenzione, la tutela e la cura della salute. Comprende l'edilizia sanitaria.

Programmazione, coordinamento e monitoraggio delle politiche a tutela della salute sul territorio.

Interventi che rientrano nell'ambito della politica regionale unitaria in materia di tutela della salute.

Rientrano in questa missione le attività di amministrazione, funzionamento e fornitura dei servizi e delle attività per la prevenzione, la tutela e la cura della salute. Comprende l'edilizia sanitaria e interventi volti alla promozione di un ambiente salubre, sia urbano che rurale. In questa missione si integra la Tutela del Benessere Animale e il Randagismo, considerati aspetti rilevanti per la prevenzione sanitaria e il benessere collettivo. Le attività includono la gestione del Canile Comunale, interventi di sterilizzazione per il controllo delle nascite di cani e gatti, e iniziative di sensibilizzazione rivolte alla comunità, in collaborazione con associazioni animaliste e autorità sanitarie.

Motivazione delle scelte:

Assicurare un contesto urbano e rurale salubre.

Finalità da conseguire:

Linea Programmatica n. 3	
Definire e realizzare politiche ed interventi per una maggiore "Inclusione Sociale" e per erogare "Servizi ai Cittadini efficienti e caratterizzati da alta qualità" immaginando e creando, attraverso l'istruzione, una "comunità educante"	
<i>Promozione della salute e del benessere</i>	<ul style="list-style-type: none"> <li>• Integrare politiche di salute e benessere nei programmi di gestione del personale;</li> <li>• Sostenere iniziative per il miglioramento delle condizioni di lavoro;</li> <li>• Programmi di Benessere: introdurre iniziative per migliorare il benessere psicofisico dei dipendenti, come accesso a servizi di counseling;</li> <li>• Riconoscimento e Premi: introdurre un sistema di premialità per performance eccellenti.</li> </ul>
<i>Interlocuzione con asl e regione per il sistema sanitario locale</i>	<ul style="list-style-type: none"> <li>• Interlocuzione con ASL e Regione per migliorare la funzionalità dell'Ospedale San Camillo, con un focus sul Centro di Riabilitazione Andrea Cesarano;</li> <li>• Miglioramento delle infrastrutture e i servizi sanitari, attraverso interventi di collaborazione e cooperazione tra il Consiglio Comunale, ASL e Regione Puglia.</li> </ul>
<i>Prevenzione e cura delle dipendenze</i>	<ul style="list-style-type: none"> <li>• Promuovere, favorire e sostenere la prevenzione primaria della tossicodipendenza e dell'alcool dipendenza, attraverso un'azione mirata a combattere e prevenire la marginalità e il disagio giovanile;</li> <li>• Promuovere la collaborazione con le associazioni del territorio che in questi anni hanno attivato e realizzato nelle scuole iniziative di informazione e prevenzione alle dipendenze, anche con visite e momenti di incontro presso Comunità Terapeutiche;</li> <li>• Adesione, senza alcun costo a carico dell'Ente, al progetto "In-dipendenti" di prevenzione alle dipendenze;</li> <li>• Attivazione di percorsi per la prevenzione e cura delle dipendenze in collaborazione con il SERD e le associazioni di riferimento, con un focus su alcol, droga e gioco d'azzardo.</li> </ul>

*Benessere degli animali*

- Gestione del servizio di ricovero e mantenimento dei cani randagi di proprietà comunale. Il Canile Comunale di Manfredonia opera per assicurare il ricovero, la custodia e il mantenimento dei cani randagi recuperati sul territorio, contribuendo al contrasto del fenomeno del randagismo e garantendo il benessere animale;
- Promozione del benessere animale in collaborazione con l'ENPA e le associazioni animaliste locali. Rafforzamento delle sinergie con enti e associazioni del territorio per realizzare iniziative volte alla salvaguardia del benessere degli animali, con particolare attenzione alla sensibilizzazione e al coinvolgimento della comunità;
- Potenziamento del coordinamento tra il canile, le associazioni e le autorità locali. Miglioramento delle attività di recupero degli animali randagi, gestione delle emergenze e pianificazione di interventi condivisi tra le realtà coinvolte.
- Incentivare l'adozione dei cani randagi di proprietà comunale. Realizzazione di campagne per promuovere l'adozione responsabile dei cani ospitati nel canile comunale, accompagnando i cittadini nel processo di adozione con supporto informativo e pratico.
- Collaborazione con le associazioni per la tutela e il benessere dei gatti. Implementazione di progetti dedicati alle colonie feline, in collaborazione con le associazioni locali, con attività di monitoraggio, sterilizzazione e cura.
- Promozione di programmi di sterilizzazione periodici di cani e gatti. Pianificazione di interventi mirati per il controllo delle nascite, con l'obiettivo di ridurre il fenomeno del randagismo e migliorare le condizioni di vita degli animali.
- Programmazione di campagne mirate al "possesso responsabile" degli animali d'affezione e alla microchippatura. Sensibilizzazione della cittadinanza sull'importanza di un corretto approccio alla cura degli animali d'affezione e della registrazione obbligatoria attraverso il microchip.
- Campagne di sensibilizzazione e percorsi educativi in collaborazione con l'ASL FG. Creazione di percorsi educativi rivolti alle scuole e alla comunità per promuovere il rispetto degli animali, la prevenzione dell'abbandono e la consapevolezza del ruolo degli animali nella società.

Risorse umane da impiegare: Personale già in servizio e presente nelle diverse articolazioni.

Risorse strumentali da utilizzare: Quelle in uso con adattamenti.

### 3.4.1.13.1 Report Missione 13 - Tutela della salute

MISSIONE 13							
TITOLO	Trend storico				PREVISIONI ANNO 2025	PREVISIONI ANNO 2026	PREVISIONI ANNO 2027
	2022	2023	2024				
Titolo 1	431.840,00	465.500,00	441.900,00		644.300,00	644.300,00	644.300,00
Spese correnti				<i>di cui imp.</i>	200.792,00	0,00	0,00
				<i>di cui FPV</i>	0,00	0,00	0,00
				cassa	861.175,89		
Titolo 2	0,00	0,00	0,00		0,00	0,00	0,00
Spese in conto capitale				<i>di cui imp.</i>	0,00	0,00	0,00
				<i>di cui FPV</i>	0,00	0,00	0,00
				cassa	0,00		
Titolo 3	0,00	0,00	0,00		0,00	0,00	0,00
Spese per incremento di attività finanziarie				<i>di cui imp.</i>	0,00	0,00	0,00
				<i>di cui FPV</i>	0,00	0,00	0,00
				cassa	0,00		
<b>TOTALE MISSIONE 13</b>	<b>431.840,00</b>	<b>465.500,00</b>	<b>441.900,00</b>		<b>644.300,00</b>	<b>644.300,00</b>	<b>644.300,00</b>
				<i>di cui imp.</i>	200.792,00	0,00	0,00
				<i>di cui FPV</i>	0,00	0,00	0,00
				cassa	861.175,89		

### 3.4.1.14 Missione 14 - Sviluppo economico e competitività

#### Descrizione:

Rientrano in questa missione le attività di amministrazione e funzionamento delle attività per la promozione dello sviluppo e della competitività del sistema economico locale, ivi inclusi i servizi e gli interventi per lo sviluppo sul territorio delle attività produttive, del commercio, dell'artigianato, dell'industria e dei servizi di pubblica utilità.

Attività di promozione e valorizzazione dei servizi per l'innovazione, la ricerca e lo sviluppo tecnologico del territorio. Sono incluse le attività di supporto alla programmazione, al coordinamento e al monitoraggio delle relative politiche. Interventi che rientrano nell'ambito della politica regionale unitaria in materia di sviluppo economico e competitività.

Finalità da conseguire: l'amministrazione si impegna ad attuare politiche di stimolo, supporto e sostegno dell'economia locale facilitando sinergie tra i vari attori della vita economica.

Linea Programmatica n. 1	
<i>Adottare politiche ed interventi che favoriscano ed accelerino uno "Sviluppo economico Sostenibile"</i>	
<i>Marketing territoriale</i>	<ul style="list-style-type: none"> <li>• Campagna "Scegli Manfredonia": lanciare una campagna di comunicazione rivolta agli imprenditori italiani ed europei, evidenziando i vantaggi competitivi di Manfredonia come base operativa;</li> <li>• Festival "mercato del gusto": evento gastronomico.</li> </ul>
<i>Valorizzazione dei prodotti locali</i>	Sensibilizzare le certificazioni di Qualità: ottenere certificazioni di qualità (come DOP, IGP, biologico) per i prodotti locali e attivare forme di promozione.
<i>Interventi di sostegno Artigianato e Commercio</i>	<ul style="list-style-type: none"> <li>• Stimolare la crescita e la modernizzazione del commercio locale, rendendo Manfredonia un centro commerciale attrattivo per residenti e turisti;</li> <li>• Realizzazione del D.U.C. (distretto unico del commercio).</li> </ul>
<i>Azioni per il commercio locale</i>	<ul style="list-style-type: none"> <li>• Regolamento comunale per il commercio al dettaglio con distributori automatici;</li> <li>• Revisione regolamento Canone Unico Patrimoniale;</li> <li>• Aggiornamento del regolamento per il mercato ortofrutticolo all'ingrosso;</li> <li>• Ottimizzazione delle aree mercatali e rilancio dei mercati giornalieri e settimanali.</li> </ul>
<i>Azioni per la pesca e agricoltura</i>	<ul style="list-style-type: none"> <li>• Collaborazione con università per intraprendere processi di innovazione tecnologia nelle PMI nel settore della <i>Blue Economy</i>;</li> <li>• Nell'ambito delle misure previste dal GAL Dauno Ofantino e dal GAL Pesca realizzare interventi quali: promozione di nuova imprenditorialità nei comparti interessati.</li> </ul>
<i>Creazione di un ecosistema delle start up legate alle vocazioni del territorio</i>	<ul style="list-style-type: none"> <li>• Hub Manfredonia: creare un centro di coworking, laboratori e servizi alle start up;</li> <li>• Promozione dell'innovazione e attivazione di incubatore di impresa.</li> </ul>
<i>Attività ed iniziative per la promozione della cultura d'impresa</i>	<ul style="list-style-type: none"> <li>• Realizzazione Job Day;</li> <li>• Momenti formativi: <ul style="list-style-type: none"> <li>- per imprese workshop su: accesso al credito e cultura d'impresa;</li> <li>- per giovani: orientamento per la ricerca di lavoro;</li> </ul> </li> <li>• Sportello "Fare Impresa" – Sportello di facilitazione all'avvio di Star Up e nuove imprese</li> </ul>

Risorse umane da impiegare: Personale già in servizio.

Risorse strumentali da utilizzare: quelle in dotazione.

### 3.4.1.14.1 Report Missione 14 - Sviluppo economico e competitività

MISSIONE 14							
TITOLO	Trend storico				PREVISIONI ANNO 2025	PREVISIONI ANNO 2026	PREVISIONI ANNO 2027
	2022	2023	2024				
Titolo 1	258.364,75	255.567,57	238.476,24		258.390,00	256.390,00	253.390,00
Spese correnti				<i>di cui imp.</i>	3.257,00	3.257,00	0,00
				<i>di cui FPV</i>	0,00	0,00	0,00
				cassa	305.146,06		
Titolo 2	0,00	0,00	0,00		0,00	0,00	0,00
Spese in conto capitale				<i>di cui imp.</i>	0,00	0,00	0,00
				<i>di cui FPV</i>	0,00	0,00	0,00
				cassa	0,00		
Titolo 3	0,00	0,00	0,00		0,00	0,00	0,00
Spese per incremento di attività finanziarie				<i>di cui imp.</i>	0,00	0,00	0,00
				<i>di cui FPV</i>	0,00	0,00	0,00
				cassa	0,00		
<b>TOTALE MISSIONE 14</b>	<b>258.364,75</b>	<b>255.567,57</b>	<b>238.476,24</b>		<b>258.390,00</b>	<b>256.390,00</b>	<b>253.390,00</b>
				<i>di cui imp.</i>	<b>3.257,00</b>	<b>3.257,00</b>	<b>0,00</b>
				<i>di cui FPV</i>	<b>0,00</b>	<b>0,00</b>	<b>0,00</b>
				cassa	<b>305.146,06</b>		

### 3.4.1.15 Missione 15 - Politiche per il lavoro e la formazione professionale

Descrizione:

Rientrano in questa missione le attività di amministrazione e funzionamento delle attività di supporto: alle politiche attive di sostegno e promozione dell'occupazione e dell'inserimento nel mercato del lavoro; alle politiche passive del lavoro a tutela dal rischio di disoccupazione; alla promozione, sostegno e programmazione della rete dei servizi per il lavoro e per la formazione e l'orientamento professionale.

Sono incluse le attività di supporto alla programmazione, al coordinamento e al monitoraggio delle relative politiche, anche per la realizzazione di programmi comunitari. Interventi che rientrano nell'ambito della politica regionale unitaria in materia di lavoro e formazione professionale.

Motivazione delle scelte:

L'amministrazione si impegna ad attuare politiche di stimolo, supporto e di sostegno per la ricerca e l'inserimento nel mondo del lavoro facilitando sinergie tra i vari attori della vita economica.

Finalità da conseguire:

Linea Programmatica n. 1	
Adottare politiche ed interventi che favoriscano ed accelerino uno "Sviluppo Economico Sostenibile"	
<i>Cultura d'impresa</i>	<ul style="list-style-type: none"><li>• Realizzazione Job Day – Una giornata del lavoro e del fare impresa: incontro domanda e offerta di lavoro (da svolgere due volte in ogni anno con tutti gli stakeholder);</li><li>• Momenti formativi o per imprese workshop su: accesso al credito e cultura d'impresa; o per giovani: orientamento per la ricerca di lavoro;</li><li>• Sportello "Fare Impresa" – Sportello di facilitazione all'avvio di Star Up e nuove imprese.</li></ul>

Risorse umane da impiegare: Personale già in servizio e presente nelle diverse articolazioni.

Risorse strumentali da utilizzare: Quelle attualmente in dotazione

### 3.4.1.15.1 Report Missione 15 - Politiche per il lavoro e la formazione professionale

MISSIONE 15							
TITOLO	Trend storico				PREVISIONI ANNO 2025	PREVISIONI ANNO 2026	PREVISIONI ANNO 2027
	2022	2023	2024				
Titolo 1	0,00	409.106,69	318.106,69		0,00	0,00	0,00
Spese correnti				<i>di cui imp.</i>	0,00	0,00	0,00
				<i>di cui FPV</i>	0,00	0,00	0,00
				cassa	333.473,47		
Titolo 2	0,00	0,00	0,00		0,00	0,00	0,00
Spese in conto capitale				<i>di cui imp.</i>	0,00	0,00	0,00
				<i>di cui FPV</i>	0,00	0,00	0,00
				cassa	0,00		
Titolo 3	0,00	0,00	0,00		0,00	0,00	0,00
Spese per incremento di attività finanziarie				<i>di cui imp.</i>	0,00	0,00	0,00
				<i>di cui FPV</i>	0,00	0,00	0,00
				cassa	0,00		
<b>TOTALE MISSIONE 15</b>	<b>0,00</b>	<b>409.106,69</b>	<b>318.106,69</b>		<b>0,00</b>	<b>0,00</b>	<b>0,00</b>
				<i>di cui imp.</i>	<b>0,00</b>	<b>0,00</b>	<b>0,00</b>
				<i>di cui FPV</i>	<b>0,00</b>	<b>0,00</b>	<b>0,00</b>
				cassa	<b>333.473,47</b>		

### 3.4.1.16 Missione 16 - Agricoltura, politiche agroalimentari e pesca

Descrizione:

Rientrano in questa missione le attività di amministrazione, funzionamento ed erogazione di servizi inerenti lo sviluppo sul territorio delle aree rurali, dei settori agricolo e agroindustriale, alimentare, forestale, zootecnico, della caccia, della pesca e dell'acquacoltura. Programmazione, coordinamento e monitoraggio delle relative politiche sul territorio anche in raccordo con la programmazione comunitaria e statale. Interventi che rientrano nell'ambito della politica regionale unitaria in materia di agricoltura, sistemi agroalimentari, caccia e pesca.

Motivazione delle scelte:

Intendiamo sostenere il sistema agro-alimentare locale nella competizione con le produzioni estere, aiutando gli agricoltori e i pescatori nel reperimento di finanziamenti europei per la valorizzazione delle produzioni e la promozione di filiere corte, che da un lato producano reddito e dall'altro promuovano un consumo dei prodotti locali. Specifiche forme di finanziamento per lo sviluppo di attività complementari, quali agriturismo, pesca-turismo, itti-turismo, potrebbero integrare e diversificare le fonti di reddito.

Finalità da conseguire:

Linea Programmatica n. 1	
<i>Adottare politiche ed interventi che favoriscano ed accelerino uno "Sviluppo Economico Sostenibile"</i>	
<i>Valorizzazione delle risorse</i>	<ul style="list-style-type: none"><li>• Sensibilizzare le certificazioni di Qualità: ottenere certificazioni di qualità (come DOP, IGP, biologico) per i prodotti agricoli e ittici, garantendo standard elevati e riconoscibilità;</li><li>• Collaborare con Chef e Ristoranti: promuovere l'uso dei prodotti locali nei ristoranti e nelle cucine degli chef rinomati, creando piatti che esaltino le peculiarità del territorio.</li><li>• Programmare eventi Enogastronomici: organizzare eventi enogastronomici come sagre, degustazioni, workshop e show cooking, coinvolgendo produttori, chef e il pubblico.</li><li>• Valorizzare aree rurali. Proteggere e valorizzare il patrimonio naturale e culturale delle aree rurali.</li><li>• Sostenere la produzione e la commercializzazione di prodotti tipici locali attraverso mercati contadini, negozi di prodotti tipici.</li><li>• Organizzare eventi, sagre e feste che promuovano le tradizioni e i prodotti locali.</li><li>• Tutela dell'Ambiente: promuovere la conservazione delle aree naturali, dei parchi e delle riserve, incentivando pratiche agricole che preservino la biodiversità.</li><li>• Recuperare le acque reflue del depuratore comunale gestito da AQP, cedendole, per metterle a disposizione delle imprese agricole ad uso irriguo.</li></ul>

Risorse umane da impiegare: Personale già in servizio e presente nelle diverse articolazioni.

Risorse strumentali da utilizzare: Quelle attualmente in dotazione

3.4.1.16.1 Report Missione 16 - Agricoltura, politiche agroalimentari e pesca

MISSIONE 16							
TITOLO	Trend storico				PREVISIONI ANNO 2025	PREVISIONI ANNO 2026	PREVISIONI ANNO 2027
	2022	2023	2024				
Titolo 1	654.718,71	620.830,32	277.724,29		63.029,00	63.029,00	63.029,00
Spese correnti				<i>di cui imp.</i>	0,00	0,00	0,00
				<i>di cui FPV</i>	0,00	0,00	0,00
				cassa	81.675,59		
Titolo 2	0,00	0,00	0,00		0,00	0,00	0,00
Spese in conto capitale				<i>di cui imp.</i>	0,00	0,00	0,00
				<i>di cui FPV</i>	0,00	0,00	0,00
				cassa	0,00		
Titolo 3	0,00	0,00	200,00		0,00	0,00	0,00
Spese per incremento di attività finanziarie				<i>di cui imp.</i>	0,00	0,00	0,00
				<i>di cui FPV</i>	0,00	0,00	0,00
				cassa	0,00		
<b>TOTALE MISSIONE 16</b>	<b>654.718,71</b>	<b>620.830,32</b>	<b>277.924,29</b>		<b>63.029,00</b>	<b>63.029,00</b>	<b>63.029,00</b>
				<i>di cui imp.</i>	0,00	0,00	0,00
				<i>di cui FPV</i>	0,00	0,00	0,00
				cassa	81.675,59		

### 3.4.1.17 Missione 17 - Energia e diversificazione delle fonti energetiche

Descrizione:

Rientrano in questa missione le attività di programmazione del sistema energetico e razionalizzazione delle reti energetiche nel territorio, nell'ambito del quadro normativo e istituzionale comunitario e statale. Attività per incentivare l'uso razionale dell'energia e l'utilizzo delle fonti rinnovabili.

Programmazione e coordinamento per la razionalizzazione e lo sviluppo delle infrastrutture e delle reti energetiche sul territorio.

Interventi che rientrano nell'ambito della politica regionale unitaria in materia di energia e diversificazione delle fonti energetiche.

Motivazione delle scelte:

L'amministrazione si impegna ad attuare politiche di ricerca e utilizzazione di fondi comunitari e nazionali per efficientare la rete energetica comunale.

Finalità da conseguire:

<b>Linea Programmatica 2</b>	
Ideare, strutturare e realizzare politiche ed interventi di "Pianificazione e rigenerazione urbana, tutelando l'ambiente e accrescendo la qualità della vita nella comunità	
<i>Sostenibilità, Comunità Energetiche e Qualità della Vita</i>	<ul style="list-style-type: none"><li>• Riduzione dei costi della rete elettrica, potenziamento degli impianti di energia rinnovabile su edifici comunali;</li><li>• Promozione per la costituzione di Comunità Energetiche Rinnovabili.</li></ul>

Risorse umane da impiegare: Personale già in servizio e presente nelle diverse articolazioni.

Risorse strumentali da utilizzare: Quelle attualmente in dotazione

### 3.4.1.17.1 Report Missione 17 - Energia e diversificazione delle fonti energetiche

MISSIONE 17							
TITOLO	Trend storico				PREVISIONI ANNO 2025	PREVISIONI ANNO 2026	PREVISIONI ANNO 2027
	2022	2023	2024				
Titolo 1	99.262,72	378.366,84	190.507,87		85.000,00	82.000,00	80.000,00
Spese correnti				<i>di cui imp.</i>	0,00	0,00	0,00
				<i>di cui FPV</i>	0,00	0,00	0,00
				cassa	117.525,51		
Titolo 2	0,00	0,00	0,00		0,00	0,00	0,00
Spese in conto capitale				<i>di cui imp.</i>	0,00	0,00	0,00
				<i>di cui FPV</i>	0,00	0,00	0,00
				cassa	36,00		
Titolo 3	0,00	0,00	0,00		0,00	0,00	0,00
Spese per incremento di attività finanziarie				<i>di cui imp.</i>	0,00	0,00	0,00
				<i>di cui FPV</i>	0,00	0,00	0,00
				cassa	0,00		
<b>TOTALE MISSIONE 17</b>	<b>99.262,72</b>	<b>378.366,84</b>	<b>190.507,87</b>		<b>85.000,00</b>	<b>82.000,00</b>	<b>80.000,00</b>
				<i>di cui imp.</i>	0,00	0,00	0,00
				<i>di cui FPV</i>	0,00	0,00	0,00
				cassa	117.561,51		

### 3.4.1.18 Missione 20 - Fondi e accantonamenti

Descrizione:

Rientrano in questa missione le attività di accantonamenti a fondi di riserva per le spese obbligatorie e per le spese impreviste, fondo rischi e contenzioso, fondo passività potenziali e fondi speciali per leggi che si perfezionano successivamente all'approvazione del bilancio, al fondo crediti di dubbia esigibilità.  
Non comprende il fondo pluriennale vincolato.

<b>Linea programmatica n. 7</b>	
Definire e garantire politiche per un bilancio sostenibile sociale e partecipato	
<i>Ottimizzazione della gestione economica e finanziaria</i>	Monitoraggio costante dei vincoli e degli equilibri di bilancio.

<b>MISSIONE 20</b>							
TITOLO	Trend storico				PREVISIONI ANNO 2025	PREVISIONI ANNO 2026	PREVISIONI ANNO 2027
	2022	2023	2024				
Titolo 1	4.515.341,02	7.139.778,26	16.079.382,57		4.776.172,20	4.256.685,21	4.100.295,66
Spese correnti				<i>di cui imp.</i>	0,00	0,00	0,00
				<i>di cui FPV</i>	0,00	0,00	0,00
				cassa	350.000,00		
Titolo 2	0,00	0,00	0,00		89.098,07	89.098,07	89.098,07
Spese in conto capitale				<i>di cui imp.</i>	0,00	0,00	0,00
				<i>di cui FPV</i>	0,00	0,00	0,00
				cassa	0,00		
Titolo 4	5.115.000,00	0,00	0,00		0,00	0,00	0,00
Rimborso di prestiti				<i>di cui imp.</i>	0,00	0,00	0,00
				<i>di cui FPV</i>	0,00	0,00	0,00
				cassa	0,00		
<b>TOTALE MISSIONE 20</b>	<b>9.630.341,02</b>	<b>7.139.778,26</b>	<b>16.079.382,57</b>		<b>4.865.270,27</b>	<b>4.345.783,28</b>	<b>4.189.393,73</b>
				<i>di cui imp.</i>	0,00	0,00	0,00
				<i>di cui FPV</i>	0,00	0,00	0,00
				cassa	350.000,00		

### 3.4.1.19 Missione 50 - Debito pubblico

Descrizione:

Rientrano in questa missione le attività di pagamento delle quote interessi e delle quote capitale sui mutui e sui prestiti assunti dall'ente e relative spese accessorie. Comprende le anticipazioni straordinarie.

Motivazione delle scelte:

Le modalità di indebitamento sono quelle previste dalla normativa vigente e in particolare dal Testo unico degli enti locali.

MISSIONE 50							
TITOLO	Trend storico				PREVISIONI ANNO 2025	PREVISIONI ANNO 2026	PREVISIONI ANNO 2027
	2022	2023	2024				
Titolo 1	0,00	0,00	0,00		0,00	0,00	0,00
Spese correnti				<i>di cui imp.</i>	0,00	0,00	0,00
				<i>di cui FPV</i>	0,00	0,00	0,00
				cassa	0,00		
Titolo 4	3.205.363,65	4.825.996,46	4.823.827,10		5.299.570,20	3.780.448,40	3.384.773,63
Rimborso di prestiti				<i>di cui imp.</i>	0,00	0,00	0,00
				<i>di cui FPV</i>	0,00	0,00	0,00
				cassa	5.299.570,20		
<b>TOTALE MISSIONE 50</b>	<b>3.205.363,65</b>	<b>4.825.996,46</b>	<b>4.823.827,10</b>		<b>5.299.570,20</b>	<b>3.780.448,40</b>	<b>3.384.773,63</b>
				<i>di cui imp.</i>	0,00	0,00	0,00
				<i>di cui FPV</i>	0,00	0,00	0,00
				cassa	5.299.570,20		

### 3.4.1.20 Missione 60 - Anticipazioni finanziarie

Descrizione:

Rientrano in questa missione le attività di spese sostenute per la restituzione delle risorse finanziarie anticipate dall'Istituto di credito che svolge il servizio di tesoreria, per fare fronte a momentanee esigenze di liquidità.

MISSIONE 60							
TITOLO	Trend storico				PREVISIONI ANNO 2025	PREVISIONI ANNO 2026	PREVISIONI ANNO 2027
	2022	2023	2024				
Titolo 1	0,00	0,00	0,00		0,00	0,00	0,00
Spese correnti				<i>di cui imp.</i>	0,00	0,00	0,00
				<i>di cui FPV</i>	0,00	0,00	0,00
				cassa	0,00		
Titolo 5	35.000.000,00	35.000.000,00	35.000.000,00		35.000.000,00	35.000.000,00	35.000.000,00
Chiusura Anticipazioni da istituto tesoriere/cassiere				<i>di cui imp.</i>	0,00	0,00	0,00
				<i>di cui FPV</i>	0,00	0,00	0,00
				cassa	35.000.000,00		
<b>TOTALE MISSIONE 60</b>	<b>35.000.000,00</b>	<b>35.000.000,00</b>	<b>35.000.000,00</b>	<i>di cui imp.</i>	<b>0,00</b>	<b>0,00</b>	<b>0,00</b>
				<i>di cui FPV</i>	<b>0,00</b>	<b>0,00</b>	<b>0,00</b>
				cassa	<b>35.000.000,00</b>		

### 3.4.1.21 Missione 99 - Servizi per conto terzi

Descrizione:

Rientrano in questa missione le attività di spese effettuate per conto terzi. Partite di giro. Anticipazioni per il finanziamento del sistema sanitario nazionale.

MISSIONE 99							
TITOLO	Trend storico				PREVISIONI ANNO 2025	PREVISIONI ANNO 2026	PREVISIONI ANNO 2027
	2022	2023	2024				
Titolo 7	61.465.024,90	77.539.000,00	62.469.000,00		60.959.000,00	60.959.000,00	60.959.000,00
Spese per conto terzi e partite di giro				<i>di cui imp.</i>	0,00	0,00	0,00
				<i>di cui FPV</i>	0,00	0,00	0,00
				cassa	62.454.914,77		
<b>TOTALE MISSIONE 99</b>	<b>61.465.024,90</b>	<b>77.539.000,00</b>	<b>62.469.000,00</b>	<i>di cui imp.</i>	<b>0,00</b>	<b>0,00</b>	<b>0,00</b>
				<i>di cui FPV</i>	<b>0,00</b>	<b>0,00</b>	<b>0,00</b>
				cassa	<b>62.454.914,77</b>		

### 3.4.2 Ciclo di gestione della Performance

Secondo quanto stabilito dal D.P.R. 24 giugno 2022 n.81, con il quale è stato approvato il Regolamento recante individuazione degli adempimenti relativi ai Piani assorbiti dal Piano integrato di attività e organizzazione, il cui art.1, c.1, prevede, per i comuni con più di 50 dipendenti, la soppressione dei seguenti adempimenti, in quanto assorbiti nelle apposite sezioni del Piano integrato di attività e organizzazione (PIAO):

- Piano dei fabbisogni di personale, di cui all'art. 6, commi 1, 4, 6, e art. 6-ter, D. Lgs. 30 marzo 2001, n. 165;
- Piano delle azioni concrete, di cui all'art. 60 bis, c. 2, D. Lgs. 30 marzo 2001, n.165;
- Piano della performance, di cui all'art. 10, c. 1, lett. a) e c. 1-ter, D. Lgs. 27 ottobre 2009, n.150;
- Piano Triennale per la Prevenzione della Corruzione e della Trasparenza di cui all'art. 1, commi 5, lett. a) e 60, lett. a), legge 6 novembre 2012, n. 190;
- Piano organizzativo del lavoro agile, di cui all'art. 14, c. 1, legge 7 agosto 2015, n. 124;
- Piano di azioni positive, di cui all'art. 48, c. 1, D. Lgs. 11 aprile 2006, n. 198;

Pertanto, con deliberazione del Commissario Straordinario con i poteri della Giunta Comunale n. 37 del 15.04.2024 è stato adottato il PIANO INTEGRATO DI ATTIVITA' E ORGANIZZAZIONE 2024-2026, contenente la sezione dedicata al Ciclo della Performance.

### 3.5 STRUMENTI DI RENDICONTAZIONE DEI RISULTATI

#### LA RENDICONTAZIONE DELLE ATTIVITA' IN CORSO

Il Documento Unico di Programmazione riveste un ruolo fondamentale nel rinnovato processo di programmazione, gestione e controllo degli enti locali previsto dalla recente riforma ordinamentale, in quanto costituisce l'anello di congiunzione tra le attività programmatiche poste alla base del mandato amministrativo e l'affidamento di obiettivi e risorse ai responsabili dei servizi che avviene con l'approvazione del Piano Esecutivo di Gestione.

Non a caso la Sezione Strategica del DUP sviluppa e concretizza le linee programmatiche di mandato di cui all'art. 46 comma 3 del Decreto Legislativo 18 agosto 2000, n. 267 e individua, in coerenza con il quadro normativo di riferimento, gli indirizzi strategici dell'ente, mentre la Sezione Operativa individua, per ogni singola missione, i programmi che l'ente intende realizzare per conseguire gli obiettivi strategici definiti nella SeS. Per ogni programma, e per tutto il periodo di riferimento del DUP, individua e declina gli obiettivi operativi annuali da raggiungere, che trovano il loro riscontro gestionale nella formulazione del PEG.

Fatta questa breve premessa, si ritiene di evidenziare i seguenti documenti del sistema di bilancio, adottati o da adottare da questa amministrazione, in ragione della loro valenza informativa sulla rendicontabilità dell'operato nel corso del mandato:

- le linee programmatiche di mandato di cui all'art. 46 comma 3 del Decreto Legislativo 18 agosto 2000, n. 267, costituiscono la base dell'intero processo di programmazione;
- la relazione di fine mandato di cui all'art. 4 bis del D.Lgs. n. 149/2011, da adottare prima del termine del mandato elettorale, nella quale si darà compiuta evidenza delle attività svolte nel corso del mandato, con riferimento agli indirizzi strategici ed alle missioni, soffermandosi in particolare su: sistema ed esiti dei controlli interni, rispetto dei saldi di finanza pubblica programmati, quantificazione della misura dell'indebitamento, convergenza verso i fabbisogni standard, situazione finanziaria e patrimoniale dell'ente anche con riferimento alla gestione degli organismi controllati (art. 2359, co. 1, nn. 1 e 2, c.c.);

#### Nel futuro l'ente ha intenzione di elaborare i seguenti documenti:

- il bilancio partecipato, che costituisce una pratica innovatrice della gestione urbana, capace di promuovere i principi della buona governance locale e di coinvolgere attivamente cittadini e portatori di interessi nel processo decisionale riguardante la gestione del nostro ente;
- il bilancio sociale adottato inteso come risultato di un processo con il quale l'amministrazione rende conto delle scelte, delle attività, dei risultati e dell'impiego di risorse in un dato periodo, in modo da consentire ai cittadini e ai diversi interlocutori di conoscere e formulare un proprio giudizio su come l'amministrazione interpreta e realizza la sua missione istituzionale e il suo mandato.

## II - SEZIONE OPERATIVA SeO - Parte prima

## **4.1 ANALISI E VALUTAZIONE DEI MEZZI FINANZIARI**

### **4.1.1 Valutazione generale dell'entrata**

L'attività di ricerca delle fonti di finanziamento, sia per la copertura della spesa corrente che per quella d'investimento, ha costituito, per il passato ed ancor più costituirà per il futuro, il primo momento dell'attività di programmazione dell'ente.

#### **Valutazione generale ed indirizzi relativi alle entrate**

Al fine di meglio affrontare la programmazione delle spese e nel rispetto delle prescrizioni del Principio contabile n.1, nei paragrafi che seguono si presentano specifici approfondimenti con riferimento al gettito previsto delle principali entrate tributarie ed a quelle derivanti da servizi pubblici, in riferimento alle sole entrate in c/ competenza.

## 4.1.2 Indirizzi in materia di tributi e tariffe dei servizi

Il legislatore ha eliminato il blocco tariffario imposto con la legge di bilancio per il 2016. A partire dal 2019, pertanto, i comuni possono nuovamente avvalersi della possibilità di utilizzare la leva fiscale variando le aliquote e le tariffe dei tributi locali.

Per ciascuna delle entrate di seguito riportate si evidenziano i seguenti dati di maggiore interesse:

### **Denominazione: IMU**

Valutazione dei cespiti imponibili, della loro evoluzione nel tempo, dei mezzi utilizzati per accertarli: nessuna nuova valutazione

Illustrazione delle aliquote applicate e dimostrazione della congruità del gettito iscritto per ciascuna risorsa nel triennio in rapporto ai cespiti imponibili: INTERVENUTA MODIFICA CON DELIBERAZIONE DI CONSIGLIO COMUNALE n. 17 del 07.07.2020

Funzionari responsabili: MODIFICA INTERVENUTA CON DELIBERA DI GIUNTA N. 61 DEL 16.06.2020

Altre considerazioni e vincoli: Sono in corso bonifiche e incroci dei dati dichiarati con le banche dati a disposizione.

### **Denominazione: ACCERTAMENTI IMU**

Valutazione dei cespiti imponibili, della loro evoluzione nel tempo, dei mezzi utilizzati per accertarli: La banca dati immobiliare è quella dichiarata dai contribuenti manfredoniani oltre a quella non dichiarata o dichiarata erroneamente.

Illustrazione delle aliquote applicate e dimostrazione della congruità del gettito iscritto per ciascuna risorsa nel triennio in rapporto ai cespiti imponibili: NESSUNA MODIFICA INTERVENUTA

Funzionari responsabili: MODIFICA INTERVENUTA CON DELIBERA DI GIUNTA N. 61 DEL 16.06.2020

Altre considerazioni e vincoli: Sono in itinere interventi di bonifica sui dati dichiarati o omessi.

### **Denominazione: TARI**

Valutazione dei cespiti imponibili, della loro evoluzione nel tempo, dei mezzi utilizzati per accertarli: La base è costituita dai metri quadrati soggetti a tassazioni e dichiarata dagli occupanti come utenze domestiche e non, a cui si aggiunge la base costituita dai metri quadrati accertati dall'ufficio.

Illustrazione delle aliquote applicate e dimostrazione della congruità del gettito iscritto per ciascuna risorsa nel triennio in rapporto ai cespiti imponibili: Le tariffe distinte tra domestiche e non, suddivise in parte fissa e parte variabile vengono determinate annualmente in base al costo del servizio individuato annualmente con il PEF.

Funzionari responsabili: MODIFICA INTERVENUTA CON DELIBERA DI GIUNTA N. 61 DEL 16.06.2020

Altre considerazioni e vincoli: Giornaliere verifiche delle iscrizioni.

### **Denominazione: ACCERTAMENTI TARI**

Valutazione dei cespiti imponibili, della loro evoluzione nel tempo, dei mezzi utilizzati per accertarli: La base è costituita dai metri quadrati accertati per le utenze domestiche e non che non risultano denunziati

Illustrazione delle aliquote applicate e dimostrazione della congruità del gettito iscritto per ciascuna risorsa nel triennio in rapporto ai cespiti imponibili: Le tariffe distinte tra domestiche e non, suddivise in parte fissa e parte variabile vengono determinate annualmente in base al costo del servizio individuato annualmente con il PEF.

Funzionari responsabili: Deliberazione della Commissione Straordinaria con i poteri del Consiglio n.06 del 20.05.2020

Altre considerazioni e vincoli: Sono in corso attività di incrocio dati con anagrafe/suao/Agenzia delle Entrate/Camera di Commercio

### **Denominazione: ADDIZIONALE IRPEF**

Valutazione dei cespiti imponibili, della loro evoluzione nel tempo, dei mezzi utilizzati per accertarli: La base dati è costituita dai redditi dei contribuenti Manfredoniani.

Illustrazione delle aliquote applicate e dimostrazione della congruità del gettito iscritto per ciascuna risorsa nel triennio in rapporto ai cespiti imponibili: L'aliquota applicata è quella dello 0,80%.

Funzionari responsabili: Trattandosi di tributi erariali non risulta nominato alcun funzionario comunale.

### **Denominazione: CANONE UNICO PATRIMONIALE**

Valutazione dei cespiti imponibili, della loro evoluzione nel tempo, dei mezzi utilizzati per accertarli: Dal 2021 il canone unico patrimoniale sostituisce la COSAP (la base è costituita dalle occupazioni, temporanee o permanenti, di privati su suolo pubblico; ICP e DPA diritti sulle pubbliche affissioni)

Illustrazione delle aliquote applicate e dimostrazione della congruità del gettito iscritto per ciascuna risorsa nel triennio in rapporto ai cespiti imponibili: Aliquote determinate annualmente dalla Giunta Comunale. In assenza di atti intervenuti si rimanda alla deliberazione n. 100 di Giunta comunale adottata in data 07.07.2021 dalla Commissione straordinaria.

Funzionari responsabili: C&C srl di Margherita di Savoia

Altre considerazioni e vincoli: Il concessionario verifica le situazioni attraverso censimenti delle attività.

#### 4.1.2.1 Entrate tributarie (Titolo 1)

Nella sezione strategica del presente documento abbiamo analizzato le entrate tributarie distinte per tributo; nella presente sezione procediamo alla valutazione delle stesse distinguendole per tipologia, secondo la rinnovata classificazione delle entrate, secondo quanto esposto nella tabella che segue:

TITOLO 1						
Tipologia	Trend storico			PREVISIONI ANNO 2025	PREVISIONI ANNO 2026	PREVISIONI ANNO 2027
	2022	2023	2024			
Tipologia 101 Imposte, tasse e proventi assimilati	25.299.482,58	29.180.960,91	24.689.078,28	25.015.387,00	24.815.387,00	24.815.387,00
Tipologia 102 Tributi destinati al finanziamento della sanità (solo per le Regioni)	0,00	0,00	0,00	0,00	0,00	0,00
Tipologia 103 Tributi devoluti e regolati alle autonomie speciali (solo per le Regioni)	0,00	0,00	0,00	0,00	0,00	0,00
Tipologia 104 Compartecipazioni di tributi	3.446.526,91	3.900.000,00	4.240.000,00	4.500.000,00	4.500.000,00	4.500.000,00
Tipologia 301 Fondi perequativi da Amministrazioni Centrali	7.591.803,85	7.942.301,67	8.310.909,44	7.934.421,14	7.934.421,14	7.934.421,14
Tipologia 302 Fondi perequativi dalla Regione o Provincia autonoma (solo per Enti locali)	0,00	0,00	0,00	0,00	0,00	0,00
<b>TOTALE TITOLO 1</b>	<b>36.337.813,34</b>	<b>41.023.262,58</b>	<b>37.239.987,72</b>	<b>37.449.808,14</b>	<b>37.249.808,14</b>	<b>37.249.808,14</b>

#### 4.1.2.2 Entrate da trasferimenti correnti (Titolo 2)

Nella seguente tabella i trasferimenti correnti dell'ente:

TITOLO 2						
Tipologia	Trend storico			PREVISIONI ANNO 2025	PREVISIONI ANNO 2026	PREVISIONI ANNO 2027
	2022	2023	2024			
Tipologia 101 Trasferimenti correnti da Amministrazioni pubbliche	21.111.926,12	25.596.301,95	20.589.754,79	17.883.872,07	15.783.574,52	14.857.531,69
Tipologia 102 Trasferimenti correnti da Famiglie	0,00	0,00	0,00	0,00	0,00	0,00
Tipologia 103 Trasferimenti correnti da Imprese	0,00	0,00	0,00	0,00	0,00	0,00
Tipologia 104 Trasferimenti correnti da Istituzioni Sociali Private	0,00	0,00	0,00	0,00	0,00	0,00
Tipologia 105 Trasferimenti correnti dall'Unione europea e dal Resto del Mondo	328.160,00	328.160,00	2.123.658,12	600.000,00	600.000,00	130.570,00
<b>TOTALE TITOLO 2</b>	<b>21.440.086,12</b>	<b>25.924.461,95</b>	<b>22.713.412,91</b>	<b>18.483.872,07</b>	<b>16.383.574,52</b>	<b>14.988.101,69</b>

### 4.1.2.3 Entrate extratributarie (Titolo 3)

Le Entrate extratributarie contribuiscono, insieme alle entrate dei primi 2 titoli, a determinare l'ammontare complessivo delle risorse destinate al finanziamento della spesa corrente.

Per approfondirne il significato ed il contenuto delle stesse, nella tabella che segue procederemo alla ulteriore scomposizione nelle varie tipologie, tenendo conto anche della maggiore importanza assunta da questa voce di bilancio, negli ultimi anni, nel panorama finanziario degli enti locali.

TITOLO 3						
Tipologia	Trend storico			PREVISIONI ANNO 2025	PREVISIONI ANNO 2026	PREVISIONI ANNO 2027
	2022	2023	2024			
Tipologia 100 Vendita di beni e servizi e proventi derivanti dalla gestione dei beni	4.653.549,84	5.053.146,01	4.936.045,45	3.970.128,14	3.970.128,14	3.970.128,14
Tipologia 200 Proventi derivanti dall'attività di controllo e repressione delle irregolarità e degli illeciti	800.000,00	835.000,00	948.268,59	1.102.100,00	992.100,00	992.100,00
Tipologia 300 Interessi attivi	0,00	2.000,00	15.000,00	15.000,00	15.000,00	15.000,00
Tipologia 400 Altre entrate da redditi da capitale	0,00	0,00	0,00	0,00	0,00	0,00
Tipologia 500 Rimborsi e altre entrate correnti	1.088.840,78	1.868.065,78	2.327.472,78	2.475.278,24	2.275.278,24	2.275.278,24
<b>TOTALE TITOLO 3</b>	<b>6.542.390,62</b>	<b>7.758.211,79</b>	<b>8.226.786,82</b>	<b>7.562.506,38</b>	<b>7.252.506,38</b>	<b>7.252.506,38</b>

#### **4.1.3 Indirizzi sul ricorso all'indebitamento per il finanziamento degli investimenti**

Il ricorso all'indebitamento, oltre che a valutazioni di convenienza economica, è subordinato al rispetto di alcuni vincoli legislativi. Si ricorda, in particolare, la previsione dell'articolo 204 del TUEL in materia di limiti di ricorso all'indebitamento.

Non è stato dato indirizzo per finanziare gli investimenti attraverso l'utilizzo di mutui.

#### 4.1.3.1 Entrate in c/capitale (Titolo 4)

Le entrate del titolo 4, a differenza di quelle analizzate fino ad ora, contribuiscono, insieme a quelle dei titoli 5 e 6, al finanziamento delle spese d'investimento, ovvero all'acquisizione di quei beni a fecondità ripetuta, cioè utilizzati per più esercizi, nei processi produttivi/erogativi dell'ente locale. Nella tabella seguente vengono riassunti gli andamenti dei valori distinti per tipologie:

TITOLO 4						
Tipologia	Trend storico			PREVISIONI ANNO 2025	PREVISIONI ANNO 2026	PREVISIONI ANNO 2027
	2022	2023	2024			
Tipologia 100 Tributi in conto capitale	40.000,00	40.000,00	40.000,00	20.000,00	20.000,00	20.000,00
Tipologia 200 Contributi agli investimenti	78.605.103,17	94.127.282,28	110.172.532,65	42.096.062,22	8.271.017,00	2.852.478,10
Tipologia 300 Altri trasferimenti in conto capitale	489.994,40	5.701.329,54	4.409.949,26	0,00	0,00	0,00
Tipologia 400 Entrate da alienazione di beni materiali e immateriali	784.337,28	1.884.363,58	1.805.955,58	2.314.725,58	753.400,00	305.727,50
Tipologia 500 Altre entrate in conto capitale	740.000,00	790.000,00	540.000,00	600.000,00	600.000,00	600.000,00
<b>TOTALE TITOLO 4</b>	<b>80.659.434,85</b>	<b>102.542.975,40</b>	<b>116.968.437,49</b>	<b>45.030.787,80</b>	<b>9.644.417,00</b>	<b>3.778.205,60</b>

#### 4.1.3.2 Entrate da riduzione di attività finanziarie (Titolo 5)

Le entrate ricomprese nel titolo 5, così meglio evidenziato nell'articolazione in tipologie, riportano le previsioni relative ad alienazioni di attività finanziarie oltre che operazioni di credito che non costituiscono fonti di finanziamento per l'ente. L'andamento di tali valori è riassunto nella seguente tabella.

TITOLO 5						
Tipologia	Trend storico			PREVISIONI ANNO 2025	PREVISIONI ANNO 2026	PREVISIONI ANNO 2027
	2022	2023	2024			
Tipologia 100 Alienazione di attività finanziarie	0,00	0,00	0,00	0,00	0,00	0,00
Tipologia 200 Riscossione crediti di breve termine	0,00	0,00	0,00	0,00	0,00	0,00
Tipologia 300 Riscossione crediti di medio-lungo termine	0,00	0,00	0,00	0,00	0,00	0,00
Tipologia 400 Altre entrate per riduzione di attività finanziarie	0,00	0,00	0,00	0,00	0,00	0,00
<b>TOTALE TITOLO 5</b>	<b>0,00</b>	<b>0,00</b>	<b>0,00</b>	<b>0,00</b>	<b>0,00</b>	<b>0,00</b>

#### 4.1.3.3 Entrate da accensione di prestiti (Titolo 6)

Le entrate del titolo 6 sono caratterizzate dalla nascita di un rapporto debitorio nei confronti di un soggetto finanziatore (banca, Cassa DD.PP., sottoscrittori di obbligazioni) e, per disposizione legislativa, ad eccezione di alcuni casi appositamente previsti dalla legge, sono vincolate, nel loro utilizzo, alla realizzazione degli investimenti. Le voci in esame trovano evidenza nella tabella che segue

TITOLO 6						
Tipologia	Trend storico			PREVISIONI ANNO 2025	PREVISIONI ANNO 2026	PREVISIONI ANNO 2027
	2022	2023	2024			
Tipologia 100 Emissione di titoli obbligazionari	0,00	0,00	0,00	0,00	0,00	0,00
Tipologia 200 Accensione prestiti a breve termine	0,00	0,00	0,00	0,00	0,00	0,00
Tipologia 300 Accensione mutui e altri finanziamenti a medio lungo termine	5.115.000,00	0,00	150.000,00	0,00	0,00	0,00
Tipologia 400 Altre forme di indebitamento	0,00	0,00	0,00	0,00	0,00	0,00
<b>TOTALE TITOLO 6</b>	<b>5.115.000,00</b>	<b>0,00</b>	<b>150.000,00</b>	<b>0,00</b>	<b>0,00</b>	<b>0,00</b>

#### 4.1.3.4 Entrate da anticipazione di cassa (Titolo 7)

Le entrate del titolo 7 riportano le previsioni di una particolare fonte di finanziamento a breve costituita dalle anticipazioni da istituto tesoriere. L'andamento di tali voci è rappresentato nella tabella successiva.

TITOLO 7						
Tipologia	Trend storico			PREVISIONI ANNO 2025	PREVISIONI ANNO 2026	PREVISIONI ANNO 2027
	2022	2023	2024			
Tipologia 100 Anticipazioni da istituto tesoriere/cassiere	35.000.000,00	35.000.000,00	35.000.000,00	35.000.000,00	35.000.000,00	35.000.000,00
<b>TOTALE TITOLO 7</b>	<b>35.000.000,00</b>	<b>35.000.000,00</b>	<b>35.000.000,00</b>	<b>35.000.000,00</b>	<b>35.000.000,00</b>	<b>35.000.000,00</b>

## **4.2 ANALISI E VALUTAZIONE DEGLI IMPEGNI DI SPESA**

### **4.2.1 Analisi dei programmi riferiti alle missioni**

Come già segnalato nella parte introduttiva del presente lavoro, il DUP, nelle intenzioni del legislatore, costituisce il documento di maggiore importanza nella definizione degli indirizzi e dal quale si evincono le scelte strategiche e programmatiche operate dall'amministrazione.

Gli obiettivi gestionali, infatti, non costituiscono che una ulteriore definizione dell'attività programmatica definita già nelle missioni e nei programmi del DUP.

Nella prima parte del documento abbiamo già analizzato le missioni che compongono la spesa ed individuato gli obiettivi strategici ad esse riferibili.

Nella presente sezione, invece approfondiremo l'analisi delle missioni e dei i programmi correlati, analizzandone le finalità, gli obiettivi annuali e pluriennali.

Ciascuna missione, in ragione delle esigenze di gestione connesse tanto alle scelte di indirizzo quanto ai vincoli (normativi, tecnici o strutturali), riveste, all'interno del contesto di programmazione, una propria importanza e vede ad esso associati determinati macroaggregati di spesa, che ne misurano l'impatto sia sulla struttura organizzativa dell'ente che sulle entrate che lo finanziano.

L'attenzione dell'amministrazione verso una missione piuttosto che un'altra può essere misurata, inizialmente, dalla quantità di risorse assegnate. Si tratta di una prima valutazione che deve, di volta in volta, trovare conferma anche tenendo conto della natura della stessa.

Ciascuna missione è articolata in programmi che ne evidenziano in modo ancor più analitico le principali attività.

#### 4.2.1.1 Missione 01 - 01 Organi istituzionali

Le azioni comprendono principalmente al loro interno tutte le funzioni, attività ed interventi connessi al funzionamento degli Organi di Governo del Comune e delle relative articolazioni interne, ed a garantire l'espressione della volontà deliberativa dell'Amministrazione Comunale e quindi, l'azione della stessa; comprendono, inoltre, il coordinamento generale amministrativo indispensabile per assicurare l'omogeneità e l'unitarietà dell'azione amministrativa, oltreché la gestione delle attività trasversali (trattamento dati, anticorruzione e trasparenza,...).

Tutta l'attività è attuata con il coordinamento e la direzione del Segretario Generale e secondo l'indirizzo del Sindaco:

- Assistenza agli organi istituzionali anche attraverso la convocazione delle sedute di Giunta e di Consiglio, la predisposizione dei relativi odg, la raccolta/trasmissione degli atti preparatori e dei relativi verbali;
- Supporto agli Assessori, al Presidente del Consiglio, ai Consiglieri Comunali, nonché convocazione delle Commissioni Consiliari Permanenti e delle Conferenze dei Capigruppo con svolgimento degli adempimenti preparatori e successivi;
- Tenuta, aggiornamento e revisione dello Statuto Comunale.
- Tenuta, aggiornamento e revisione del Regolamento del Consiglio Comunale.
- Gestione e cura degli aspetti economici e giuridici legati alla figura di Sindaco, Assessore e Consigliere Comunale;
- Gestione, cura e verifica di nomine e surrogazioni di componenti o rappresentanti del Comune in Enti, secondo le indicazioni del Sindaco e Consiglio Comunale;
- Supporto ed attività di segretariato per il Sindaco, il Presidente del Consiglio e per il Segretario Generale;
- Gestione delle richieste di accesso alle informazioni e ai documenti dell'Ente da parte dei Consiglieri Comunali; interrogazioni e mozioni
- Gestione dei rapporti con organizzazioni di rappresentanza istituzionale degli Enti Locali (ANCI, Lega Autonomie...);
- Gestione dei rapporti, a livello istituzionale, con Prefettura, Regione, ed altri enti.

Risorse umane da impiegare: Personale già in servizio e presente nelle sue diverse articolazioni, nonché quello dello Staff del Sindaco, secondo i programmi di assunzione.

Risorse strumentali da utilizzare: Quelle in uso con adattamenti.

4.2.1.1.1 Report Missione 01 - 01 Organi istituzionali

MISSIONE 1 PROGRAMMA 1				
TITOLO		PREVISIONI ANNO 2025	PREVISIONI ANNO 2026	PREVISIONI ANNO 2027
Titolo 1	previsione di competenza	812.386,00	817.865,00	817.865,00
Spese correnti	<i>di cui già impegnato</i>	63.582,80	37.940,00	0,00
	<i>di cui fondo pluriennale vincolato</i>	0,00	0,00	0,00
	previsione di cassa	1.012.977,94		
Titolo 2	previsione di competenza	0,00	0,00	0,00
Spese in conto capitale	<i>di cui già impegnato</i>	0,00	0,00	0,00
	<i>di cui fondo pluriennale vincolato</i>	0,00	0,00	0,00
	previsione di cassa	9.949,10		
<b>TOTALE MISSIONE 1 PROGRAMMA 1</b>	<b>previsione di competenza</b>	<b>812.386,00</b>	<b>817.865,00</b>	<b>817.865,00</b>
	<b><i>di cui già impegnato</i></b>	<b>63.582,80</b>	<b>37.940,00</b>	<b>0,00</b>
	<b><i>di cui fondo pluriennale vincolato</i></b>	<b>0,00</b>	<b>0,00</b>	<b>0,00</b>
	<b>previsione di cassa</b>	<b>1.022.927,04</b>		

#### 4.2.1.2 Missione 01 - 02 Segreteria generale

Il Servizio Segreteria Generale nell'ambito della Missione 01 Programma 02, svolge funzioni di coordinamento e raccordo dell'azione di tutti i Settori al fine di assicurare il supporto amministrativo, operativo, tecnico e gestionale per le attività attribuite dalla legge, dallo Statuto e dai regolamenti agli organi dell'Ente e al Segretario Generale; nonché per le attività delle altre unità organizzative relative alla gestione degli atti amministrativi e alla loro pubblicità; svolge altresì un ruolo di propulsore in relazione all'ampliamento degli istituti di partecipazione all'azione amministrativa e di tutte le attività trasversali, e svolge un ruolo di coordinamento generale amministrativo indispensabile per assicurare l'omogeneità e l'unitarietà nell'azione amministrativa.

Alla Segreteria Generale competono le attività di assistenza tecnico-gestionale ed amministrativa al Sindaco, al Consiglio Comunale, alla Presidenza del Consiglio Comunale, alla Giunta Comunale, alla Commissione dei Capigruppo e alle Commissioni Consiliari.

Le ATTIVITÀ principali della Segreteria Generale, sono le seguenti:

- Perfezionamento degli atti deliberativi (stesura definitiva delle Deliberazioni di Giunta e di Consiglio Comunale, pubblicazione ed esecutività) e gestione, cura e verifica di tutti i passaggi conclusivi e consequenziali a seguito della relativa adozione;
- Pubblicazione degli atti predisposti dalla Segreteria Generale;
- Gestione e cura procedimento di nomina del Segretario Generale titolare/reggente ed adempimenti successivi;
- Gestione e cura procedimento di stipula di Convenzione di Segreteria con altro Ente – Nomina del Segretario Generale in Convenzione ed adempimenti successivi;
- Supporto amministrativo al Segretario Generale nello svolgimento degli adempimenti legati alla attuazione dei controlli successivi sugli atti amministrativi;
- Gestione del contenzioso mediante predisposizione di atti di resistenza in giudizio, nomina legali, liquidazione competenze e successivi adempimenti fino alla chiusura del procedimento con l'archiviazione e registrazione degli atti in apposite cartelle, per il tramite dell'Avvocatura Comunale;
- Predisposizione documentazione per comunicazione dati relativi a monitoraggi a vario titolo richiesti da organismi esterni (es. Spese pubblicitarie delle amministrazioni pubbliche, Censimento auto PA.);
- Supporto alla struttura nella gestione informatizzata degli atti;
- Trascrizione dei dibattiti consiliari;
- Supporto al Segretario Generale, in qualità di RPC, nella predisposizione del PTPCT, secondo le nuove indicazioni dei PNA vigenti, nell'attività di monitoraggio delle misure di contrasto della corruzione, di predisposizione della Relazione annuale al PTPCT e nell'attuazione delle misure di contrasto della corruzione di propria competenza;
- Verifica ed eventuale aggiornamento mappatura dei processi amministrativi al fine di individuare e rappresentare tutte le attività dell'Ente per consentirne conoscibilità, corretta gestione e sistematica revisione. La mappatura assume inoltre, un carattere strumentale ai fini dell'identificazione, della valutazione e del trattamento dei rischi coruttivi correlati, oltreché dei ruoli e responsabilità, oltreché in ordine alla normativa relativa alla riservatezza dei trattamenti dati.

Risorse umane da impiegare: Personale già in servizio e presente nelle sue diverse articolazioni.

Risorse strumentali da utilizzare: Quelle in uso con adattamenti

MISSIONE 1 PROGRAMMA 2				
TITOLO		PREVISIONI ANNO 2025	PREVISIONI ANNO 2026	PREVISIONI ANNO 2027
Titolo 1 Spese correnti	previsione di competenza	1.595.875,00	1.559.149,00	1.588.149,00
	<i>di cui già impegnato</i>	<i>483.121,94</i>	<i>0,00</i>	<i>0,00</i>
	<i>di cui fondo pluriennale vincolato</i>	<i>0,00</i>	<i>0,00</i>	<i>0,00</i>
	previsione di cassa	2.548.902,91		
Titolo 2 Spese in conto capitale	previsione di competenza	0,00	0,00	0,00
	<i>di cui già impegnato</i>	<i>0,00</i>	<i>0,00</i>	<i>0,00</i>
	<i>di cui fondo pluriennale vincolato</i>	<i>0,00</i>	<i>0,00</i>	<i>0,00</i>
	previsione di cassa	0,00		
<b>TOTALE MISSIONE 1 PROGRAMMA 2</b>	<b>previsione di competenza</b>	<b>1.595.875,00</b>	<b>1.559.149,00</b>	<b>1.588.149,00</b>
	<b><i>di cui già impegnato</i></b>	<b><i>483.121,94</i></b>	<b><i>0,00</i></b>	<b><i>0,00</i></b>
	<b><i>di cui fondo pluriennale vincolato</i></b>	<b><i>0,00</i></b>	<b><i>0,00</i></b>	<b><i>0,00</i></b>
	<b>previsione di cassa</b>	<b>2.548.902,91</b>		

#### 4.2.1.3 Missione 01 - 03 Gestione economica, finanziaria, programmazione e provveditorato

Rientrano nelle finalità di questa missione, articolata in programmi, gli interventi:

Amministrazione e funzionamento dei servizi per la programmazione economica e finanziaria in generale. Comprende le spese per la formulazione, il coordinamento e il monitoraggio dei piani e dei programmi economici e finanziari in generale, per la gestione dei servizi di tesoreria, del bilancio, di revisione contabile e di contabilità ai fini degli adempimenti fiscali obbligatori per le attività svolte dall'ente. Amministrazione e funzionamento delle attività del provveditorato per l'approvvigionamento dei beni mobili e di consumo nonché dei servizi di uso generale necessari al funzionamento dell'ente.

Comprende le spese per incremento di attività finanziarie (titolo 3 della spesa) non direttamente attribuibili a specifiche missioni di spesa.

Sono incluse altresì le spese per le attività di coordinamento svolte dall'ente per la gestione delle società partecipate, sia in relazione ai criteri di gestione e valutazione delle attività svolte mediante le suddette società, sia in relazione all'analisi dei relativi documenti di bilancio per le attività di programmazione e controllo dell'ente, qualora la spesa per tali società partecipate non sia direttamente attribuibile a specifiche missioni di intervento. Non comprende le spese per gli oneri per la sottoscrizione o l'emissione e il pagamento per interessi sui mutui e sulle obbligazioni assunte dall'ente.

Linea programmatica n. 7	
Definire e garantire politiche per un "Bilancio sostenibile, sociale e partecipato"	
<i>Bilancio partecipativo</i>	<ul style="list-style-type: none"> <li>• rendere il processo di bilancio comprensibile e accessibile;</li> <li>• facilitare la partecipazione diretta dei cittadini nella definizione delle priorità di spesa, con particolare attenzione alle fasce più vulnerabili e ai giovani;</li> <li>• assicurare che le decisioni adottate dall'Ente riflettano le reali necessità della comunità, attraverso un meccanismo di contabilità sociale, oltre che finanziaria, capace di dare evidenza agli esiti concreti delle scelte compiute;</li> <li>• avviare e definire il processo del Bilancio sociale;</li> <li>• Avviare la campagna di ascolto di cittadini, associazioni di categoria e del terzo settore, portatori di interessi diffusi e gruppi informali con incontri pubblici. (2025);</li> <li>• Traduzione in atti formali degli esiti della partecipazione e redazione del bilancio preventivo tenendo conto degli esiti della partecipazione stessa. (2026-2027);</li> <li>• Attivazione del monitoraggio tecnico-finanziario degli effetti sociali, economici, ambientali, ecc. delle politiche di bilancio e la rendicontazione degli stessi in sede di bilancio consuntivo. (2026-2028)</li> </ul>
<i>Gestione economica e finanziaria</i>	<ul style="list-style-type: none"> <li>• monitoraggio costante degli equilibri e dei vincoli di bilancio per assicurare il conseguimento del saldo in termini di competenza tra entrate e spese finali;</li> <li>• monitoraggio costante del saldo di finanza pubblica con l'obiettivo di assumere tempestivamente i correttivi che si rendessero necessari a salvaguardare gli equilibri di bilancio;</li> <li>• revisione delle imposte e delle tariffe comunali all'esito dell'attuazione del Piano di Riequilibrio Finanziario Pluriennale;</li> <li>• recupero delle somme non versate dai contribuenti infedeli;</li> <li>• miglioramento dell'efficienza del sistema di riscossione delle imposte e delle tariffe;</li> <li>• svolgere un'attenta attività di accertamento in materia di versamento del CUP e delle ulteriori imposte e tariffe di competenza comunale;</li> </ul>

Risorse umane da impiegare: Personale già in servizio e presente nelle sue diverse articolazioni.

Risorse strumentali da utilizzare: Quelle in uso con adattamenti.

#### 4.2.1.3.1 Report Missione 01 - 03 Gestione economica, finanziaria, programmazione e provveditorato

<b>MISSIONE 1 PROGRAMMA 3</b>				
<b>TITOLO</b>		<b>PREVISIONI ANNO 2025</b>	<b>PREVISIONI ANNO 2026</b>	<b>PREVISIONI ANNO 2027</b>
Titolo 1	previsione di competenza	1.424.627,84	1.316.325,84	1.321.325,84
Spese correnti	<i>di cui già impegnato</i>	76.087,10	12.785,60	6.392,80
	<i>di cui fondo pluriennale vincolato</i>	0,00	0,00	0,00
	previsione di cassa	1.994.992,18		
Titolo 2	previsione di competenza	0,00	0,00	0,00
Spese in conto capitale	<i>di cui già impegnato</i>	0,00	0,00	0,00
	<i>di cui fondo pluriennale vincolato</i>	0,00	0,00	0,00
	previsione di cassa	0,00		
Titolo 3	previsione di competenza	0,00	0,00	0,00
Spese per incremento di attività finanziarie	<i>di cui già impegnato</i>	0,00	0,00	0,00
	<i>di cui fondo pluriennale vincolato</i>	0,00	0,00	0,00
	previsione di cassa	21.000,00		
<b>TOTALE MISSIONE 1 PROGRAMMA 3</b>	<b>previsione di competenza</b>	<b>1.424.627,84</b>	<b>1.316.325,84</b>	<b>1.321.325,84</b>
	<i>di cui già impegnato</i>	<b>76.087,10</b>	<b>12.785,60</b>	<b>6.392,80</b>
	<i>di cui fondo pluriennale vincolato</i>	<b>0,00</b>	<b>0,00</b>	<b>0,00</b>
	<b>previsione di cassa</b>	<b>2.015.992,18</b>		

#### 4.2.1.4 Missione 01 - 04 Gestione delle entrate tributarie e servizi fiscali

Rientrano nelle finalità di questa missione, articolata in programmi, gli interventi:

Amministrazione e funzionamento dei servizi per la programmazione economica e finanziaria in generale. Comprende le spese per la formulazione, il coordinamento e il monitoraggio dei piani e dei programmi economici e finanziari in generale, per la gestione dei servizi di tesoreria, del bilancio, di revisione contabile e di contabilità ai fini degli adempimenti fiscali obbligatori per le attività svolte dall'ente. Amministrazione e funzionamento delle attività del provveditorato per l'approvvigionamento dei beni mobili e di consumo nonché dei servizi di uso generale necessari al funzionamento dell'ente.

Comprende le spese per incremento di attività finanziarie (titolo 3 della spesa) non direttamente attribuibili a specifiche missioni di spesa.

Sono incluse altresì le spese per le attività di coordinamento svolte dall'ente per la gestione delle società partecipate, sia in relazione ai criteri di gestione e valutazione delle attività svolte mediante le suddette società, sia in relazione all'analisi dei relativi documenti di bilancio per le attività di programmazione e controllo dell'ente, qualora la spesa per tali società partecipate non sia direttamente attribuibile a specifiche missioni di intervento. Non comprende le spese per gli oneri per la sottoscrizione o l'emissione e il pagamento per interessi sui mutui e sulle obbligazioni assunte dall'ente.

Finalità da conseguire:

Linea programmatica n. 7	
<i>Definire e garantire politiche per un "Bilancio sostenibile, sociale e partecipato"</i>	
<i>Gestione economica e finanziaria</i>	<ul style="list-style-type: none"><li>• monitoraggio costante degli equilibri e dei vincoli di bilancio per assicurare il conseguimento del saldo in termini di competenza tra entrate e spese finali.</li><li>• monitoraggio costante del saldo di finanza pubblica con l'obiettivo di assumere tempestivamente i correttivi che si rendessero necessari a salvaguardare gli equilibri di bilancio.</li><li>• revisione delle imposte e delle tariffe comunali all'esito dell'attuazione del Piano di Riequilibrio Finanziario Pluriennale;</li><li>• recupero delle somme non versate dai contribuenti infedeli;</li><li>• miglioramento dell'efficienza del sistema di riscossione delle imposte e delle tariffe;</li><li>• svolgere un'attenta attività di accertamento in materia di versamento del CUP e delle ulteriori imposte e tariffe di competenza comunale</li></ul>

Risorse umane da impiegare: Personale già in servizio e presente nelle sue diverse articolazioni.

Risorse strumentali da utilizzare: Quelle in uso con adattamenti.

## 4.2.1.4.1 Report Missione 01 - 04 Gestione delle entrate tributarie e servizi fiscali

<b>MISSIONE 1 PROGRAMMA 4</b>				
<b>TITOLO</b>		<b>PREVISIONI ANNO 2025</b>	<b>PREVISIONI ANNO 2026</b>	<b>PREVISIONI ANNO 2027</b>
Titolo 1	previsione di competenza	1.420.000,00	1.320.000,00	1.320.000,00
Spese correnti	<i>di cui già impegnato</i>	0,00	0,00	0,00
	<i>di cui fondo pluriennale vincolato</i>	0,00	0,00	0,00
	previsione di cassa	2.301.304,72		
Titolo 2	previsione di competenza	0,00	0,00	0,00
Spese in conto capitale	<i>di cui già impegnato</i>	0,00	0,00	0,00
	<i>di cui fondo pluriennale vincolato</i>	0,00	0,00	0,00
	previsione di cassa	0,00		
<b>TOTALE MISSIONE 1 PROGRAMMA 4</b>	<b>previsione di competenza</b>	<b>1.420.000,00</b>	<b>1.320.000,00</b>	<b>1.320.000,00</b>
	<i>di cui già impegnato</i>	0,00	0,00	0,00
	<i>di cui fondo pluriennale vincolato</i>	0,00	0,00	0,00
	previsione di cassa	2.301.304,72		

#### 4.2.1.5 Missione 01 - 05 Gestione dei beni demaniali e patrimoniali

##### Descrizione

Rientrano nelle finalità di questa missione, articolata in programmi, gli interventi:

Amministrazione e funzionamento del servizio di gestione del patrimonio dell'ente. Comprende le spese per la gestione amministrativa dei beni immobili patrimoniali e demaniali, le procedure di alienazione, le valutazioni di convenienza e le procedure tecnico-amministrative, le stime e i computi relativi ad affittanze attive e passive. Comprende le spese per la tenuta degli inventari, la predisposizione e l'aggiornamento di un sistema informativo per la rilevazione delle unità immobiliari e dei principali dati tecnici ed economici relativi all'utilizzazione del patrimonio e del demanio di competenza dell'ente. Non comprende le spese per la razionalizzazione e la valorizzazione del patrimonio di edilizia residenziale pubblica.

##### Obiettivi specifici:

Linea Programmatica 7	
Definire e garantire politiche per un "Bilancio sostenibile, sociale e partecipato"	
<i>Gestione dei Beni Patrimoniali e Demaniali</i>	<ul style="list-style-type: none"><li>• Aggiornare il Piano delle Alienazioni e delle Valorizzazioni finalizzato al riordino, la gestione e la valorizzazione del patrimonio immobiliare dell'Ente, per la parte che esula dalle funzioni istituzionali, così da generare opportunità finanziarie da destinare, tra l'altro, al più efficace e rapido superamento del Piano di Riequilibrio Finanziario Pluriennale;</li><li>• Sistemazione definitiva dei terreni gravati da usi civici, in linea con quanto richiesto dalla Regione Puglia e con l'ausilio di un perito selezionato con bando pubblico, così da regolarizzare le occupazioni, legittimare i cittadini che ne sono titolari e risolvere definitivamente una questione che si trascina da anni.</li></ul>
<i>Gestione dei Beni Comuni</i>	<ul style="list-style-type: none"><li>• adottare il Regolamento per la Gestione Condivisa dei Beni Comuni per promuoverne l'uso sostenibile e responsabile, assicurando che siano accessibili e ben mantenuti per le generazioni future;</li><li>• creazione di una mappa interattiva online che identifichi i beni comuni di Manfredonia, fornendo informazioni su come i cittadini possono essere coinvolti nella loro gestione;</li><li>• promuovere l'adozione di beni comuni da parte di cittadini, associazioni, imprese impegnandoli nella manutenzione e valorizzazione, con il supporto del Comune;</li><li>• identificare spazi pubblici o edifici abbandonati da recuperare e destinare a usi sociali, culturali o ricreativi, coinvolgendo la comunità nella loro riqualificazione con bandi pubblici, partnership con enti no-profit, crowdfunding;</li><li>• promuovere la creazione di infrastrutture digitali comuni - wi-fi pubblico, piattaforme di e-democracy, ecc.- da gestire in modo partecipativo, equo e sicuro.</li></ul>

Risorse umane da impiegare: Personale già in servizio e presente nelle sue diverse articolazioni.

Risorse strumentali da utilizzare: Quelle in uso con adattamenti.

4.2.1.5.1 Report Missione 01 - 05 Gestione dei beni demaniali e patrimoniali

<b>MISSIONE 1 PROGRAMMA 5</b>				
<b>TITOLO</b>		<b>PREVISIONI ANNO 2025</b>	<b>PREVISIONI ANNO 2026</b>	<b>PREVISIONI ANNO 2027</b>
Titolo 1	previsione di competenza	949.746,00	1.093.746,00	1.091.746,00
Spese correnti	<i>di cui già impegnato</i>	<i>146.832,00</i>	<i>50.000,00</i>	<i>0,00</i>
	<i>di cui fondo pluriennale vincolato</i>	<i>0,00</i>	<i>0,00</i>	<i>0,00</i>
	previsione di cassa	1.155.304,60		
Titolo 2	previsione di competenza	923.913,00	50.000,00	50.000,00
Spese in conto capitale	<i>di cui già impegnato</i>	<i>0,00</i>	<i>0,00</i>	<i>0,00</i>
	<i>di cui fondo pluriennale vincolato</i>	<i>0,00</i>	<i>0,00</i>	<i>0,00</i>
	previsione di cassa	1.056.356,39		
<b>TOTALE MISSIONE 1 PROGRAMMA 5</b>	<b>previsione di competenza</b>	<b>1.873.659,00</b>	<b>1.143.746,00</b>	<b>1.141.746,00</b>
	<i>di cui già impegnato</i>	<i>146.832,00</i>	<i>50.000,00</i>	<i>0,00</i>
	<i>di cui fondo pluriennale vincolato</i>	<i>0,00</i>	<i>0,00</i>	<i>0,00</i>
	previsione di cassa	2.211.660,99		

#### 4.2.1.6 Missione 01 - 06 Ufficio tecnico

Rientrano nelle finalità di questa missione, articolata in programmi, gli interventi: Amministrazione e funzionamento dei servizi per l'edilizia relativi a:

- gli atti e le istruttorie autorizzative (permessi di costruire, dichiarazioni e segnalazioni per inizio attività edilizia certificati di destinazione urbanistica, condoni);
- le connesse attività di vigilanza e controllo;
- le certificazioni di agibilità.

Amministrazione e funzionamento delle attività per la programmazione e il coordinamento degli interventi nel campo delle opere pubbliche inserite nel programma triennale ed annuale dei lavori previsto dal D.Lgs. 31 marzo 2023 n. 36, e successive modifiche e integrazioni, con riferimento ad edifici pubblici di nuova edificazione o in ristrutturazione/adeguamento funzionale, destinati a varie tipologie di servizi (sociale, scolastico, sportivo, cimiteriale, sedi istituzionali). Non comprende le spese per la realizzazione e la gestione delle suddette opere pubbliche, classificate negli specifici programmi in base alla finalità della spesa. Comprende le spese per gli interventi, di programmazione, progettazione, realizzazione e di manutenzione ordinaria e straordinaria, programmati dall'ente nel campo delle opere pubbliche relative agli immobili che sono sedi istituzionali e degli uffici dell'ente, ai monumenti e agli edifici monumentali (che non sono beni artistici e culturali) di competenza dell'ente.

Risorse umane da impiegare: Personale già in servizio e presente nelle sue diverse articolazioni.

Risorse strumentali da utilizzare: Quelle in uso con adattamenti.

MISSIONE 1 PROGRAMMA 6				
TITOLO		PREVISIONI ANNO 2025	PREVISIONI ANNO 2026	PREVISIONI ANNO 2027
Titolo 1 Spese correnti	previsione di competenza	801.888,01	740.441,00	740.441,00
	<i>di cui già impegnato</i>	<i>10.150,40</i>	<i>10.150,40</i>	<i>4.150,40</i>
	<i>di cui fondo pluriennale vincolato</i>	<i>0,00</i>	<i>0,00</i>	<i>0,00</i>
	previsione di cassa	1.002.735,88		
Titolo 2 Spese in conto capitale	previsione di competenza	36.759.882,15	5.372.052,93	1.360.314,03
	<i>di cui già impegnato</i>	<i>0,00</i>	<i>0,00</i>	<i>0,00</i>
	<i>di cui fondo pluriennale vincolato</i>	<i>0,00</i>	<i>0,00</i>	<i>0,00</i>
	previsione di cassa	56.375.756,19		
<b>TOTALE MISSIONE 1 PROGRAMMA 6</b>	<b>previsione di competenza</b>	<b>37.561.770,16</b>	<b>6.112.493,93</b>	<b>2.100.755,03</b>
	<b><i>di cui già impegnato</i></b>	<b><i>10.150,40</i></b>	<b><i>10.150,40</i></b>	<b><i>4.150,40</i></b>
	<b><i>di cui fondo pluriennale vincolato</i></b>	<b><i>0,00</i></b>	<b><i>0,00</i></b>	<b><i>0,00</i></b>
	<b>previsione di cassa</b>	<b>57.378.492,07</b>		

#### 4.2.1.7 Missione 01 - 07 Elezioni e consultazioni popolari - Anagrafe e stato civile

##### Servizi Demografici

##### OBIETTIVI STRATEGICI

###### Descrizione

L'obiettivo di rendere l'amministrazione comunale più efficiente, trasparente e vicina ai cittadini, garantendo un servizio pubblico di qualità attraverso la valorizzazione delle risorse umane e l'innovazione nei servizi offerti coinvolge in maniera specifica di Servizi Demografici. In particolare per il suddetto servizio si intende avviare un processo di innovazione dell'organizzazione del lavoro all'interno dell'Ente, in funzione dell'obiettivo di garantire un continuo miglioramento dei servizi da erogare all'utente.

###### Motivazione delle Scelte

Assicurare la fruizione dei servizi comunali, in conformità agli obiettivi del Piano nazionale dell'Informatica e delle Linee Guida dell'Agid, utilizzando quanto più possibile la modalità digitale o, per le pratiche più complesse, la possibilità di gestirle mediante appuntamento con l'ufficio di riferimento così da evitare lunghe code agli sportelli.

###### Finalità da conseguire

Tale obiettivo può essere perseguito con l'utilizzazione di nuovi modelli organizzativi, anche attraverso una nuova articolazione dell'orario di servizio, nonché attraverso una nuova articolazione dell'orario di apertura degli uffici al pubblico, in un disegno di modernizzazione della macchina amministrativa e di armonizzazione delle modalità e dei tempi di erogazione dei servizi pubblici con il settore privato.

**Risorse Umane da Impiegare:** Le attività saranno svolte dal personale comunale già in servizio.

**Risorse Strumentali da Utilizzare:** Saranno utilizzate le risorse strumentali attualmente in uso.

##### OBIETTIVI OPERATIVI

Linea Programmatica n. 3	
Definire e realizzare politiche ed interventi per una maggiore "Inclusione Sociale" e per erogare "Servizi ai Cittadini efficienti e caratterizzati da alta qualità" immaginando e creando, attraverso l'istruzione, una "comunità educante"	
<i>Digitalizzazione dei servizi</i>	<ul style="list-style-type: none"><li>• Promuovere la digitalizzazione dei servizi demografici per facilitare l'accesso da parte dei cittadini;</li><li>• Introdurre servizi online per agevolare gli utenti;</li><li>• Favorire l'utilizzo dei pagamenti elettronici;</li><li>• Collegamento in sicurezza da parte di altre amministrazioni a banche dati comunali;</li><li>• Avvisi APP IO – rendere indipendenti i servizi comunali per la gestione degli avvisi (ad esempio avviso scadenza carte di identità);</li><li>• Progressivo abbandono del cartaceo mediante l'uso di procedure informatiche;</li><li>• Adesione all'Anagrafe Nazionale di Stato Civile;</li><li>• Sviluppare strategie per migliorare la gestione delle risorse umane e della platea del personale stabilizzato.</li></ul>

###### Motivazione delle scelte

Assicurare la fruizione dei servizi comunali, utilizzando quanto più possibile la modalità digitale al fine di aumentare i livelli di efficienza. Pervenire all'attivazione di ulteriori Servizi digitali (pagamenti digitali, avvisi in APP IO, notifiche digitali) di concerto con i Dirigenti e gli altri Uffici interessati

###### Finalità da conseguire

Garantire, ove possibile, i servizi al pubblico attraverso la prenotazione di appuntamenti, consentendo un accesso programmato atto a migliorare da un lato il livello di organizzazione per una migliore gestione di pratiche che richiedono tempi di approfondimento particolari e contemporaneamente contribuire all'implementazione di misure di conciliazione vita-lavoro del personale dipendente e dei cittadini-utenti.

**Risorse Umane da Impiegare:** Personale già in servizio nelle articolazioni competenti.

**Risorse Strumentali da Utilizzare:** Le risorse strumentali attualmente in uso.



## 4.2.1.7.1 Report Missione 01 - 07 Elezioni e consultazioni popolari - Anagrafe e stato civile

<b>MISSIONE 1 PROGRAMMA 7</b>				
<b>TITOLO</b>		<b>PREVISIONI ANNO 2025</b>	<b>PREVISIONI ANNO 2026</b>	<b>PREVISIONI ANNO 2027</b>
Titolo 1	previsione di competenza	552.332,00	366.892,00	366.892,00
Spese correnti	<i>di cui già impegnato</i>	0,00	0,00	0,00
	<i>di cui fondo pluriennale vincolato</i>	0,00	0,00	0,00
	previsione di cassa	680.192,71		
Titolo 2	previsione di competenza	0,00	0,00	0,00
Spese in conto capitale	<i>di cui già impegnato</i>	0,00	0,00	0,00
	<i>di cui fondo pluriennale vincolato</i>	0,00	0,00	0,00
	previsione di cassa	0,00		
<b>TOTALE MISSIONE 1 PROGRAMMA 7</b>	<b>previsione di competenza</b>	<b>552.332,00</b>	<b>366.892,00</b>	<b>366.892,00</b>
	<i>di cui già impegnato</i>	<i>0,00</i>	<i>0,00</i>	<i>0,00</i>
	<i>di cui fondo pluriennale vincolato</i>	<i>0,00</i>	<i>0,00</i>	<i>0,00</i>
	previsione di cassa	680.192,71		

#### **4.2.1.8 Missione 01 - 08 Statistica e sistemi informativi**

Rientrano nelle finalità di questa missione, articolata in programmi, gli interventi:

Amministrazione e funzionamento delle attività per la realizzazione di quanto previsto nella programmazione statistica locale e nazionale, per la diffusione dell'informazione statistica, per la realizzazione del coordinamento statistico interno all'ente, per il controllo di coerenza, valutazione ed analisi statistica dei dati in possesso dell'ente, per la promozione di studi e ricerche in campo statistico, per le attività di consulenza e formazione statistica per gli uffici dell'ente. Amministrazione e funzionamento delle attività a supporto, per la manutenzione e l'assistenza informatica generale, per la gestione dei documenti informatici (firma digitale, posta elettronica certificata ecc.) e per l'applicazione del codice dell'amministrazione digitale (D. Lgs. 7 marzo 2005 n° 82). Comprende le spese per il coordinamento e il supporto generale ai servizi informatici dell'ente, per lo sviluppo, l'assistenza e la manutenzione dell'ambiente applicativo (sistema operativo e applicazioni) e dell'infrastruttura tecnologica (hardware ecc.) in uso presso l'ente e dei servizi complementari (analisi dei fabbisogni informatici, monitoraggio, formazione ecc.). Comprende le spese per la definizione, la gestione e lo sviluppo del sistema informativo dell'ente e del piano di e-government, per la realizzazione e la manutenzione dei servizi da erogare sul sito web istituzionale dell'ente e sulla intranet dell'ente. Comprende le spese per la programmazione e la gestione degli acquisti di beni e servizi informatici e telematici con l'utilizzo di strumenti convenzionali e di e-procurement. Comprende le spese per i censimenti (censimento della popolazione, censimento dell'agricoltura, censimento dell'industria e dei servizi).

Risorse umane da impiegare: Personale già in servizio e presente nelle sue diverse articolazioni.

Risorse strumentali da utilizzare: Quelle in uso con adattamenti.

## 4.2.1.8.1 Report Missione 01 - 08 Statistica e sistemi informativi

MISSIONE 1 PROGRAMMA 8				
TITOLO		PREVISIONI ANNO 2025	PREVISIONI ANNO 2026	PREVISIONI ANNO 2027
Titolo 1	previsione di competenza	156.427,00	166.427,00	166.427,00
Spese correnti	<i>di cui già impegnato</i>	0,00	0,00	0,00
	<i>di cui fondo pluriennale vincolato</i>	0,00	0,00	0,00
	previsione di cassa	270.054,52		
Titolo 2	previsione di competenza	0,00	0,00	0,00
Spese in conto capitale	<i>di cui già impegnato</i>	0,00	0,00	0,00
	<i>di cui fondo pluriennale vincolato</i>	0,00	0,00	0,00
	previsione di cassa	15.032,84		
<b>TOTALE MISSIONE 1 PROGRAMMA 8</b>	<b>previsione di competenza</b>	<b>156.427,00</b>	<b>166.427,00</b>	<b>166.427,00</b>
	<i><b>di cui già impegnato</b></i>	<i><b>0,00</b></i>	<i><b>0,00</b></i>	<i><b>0,00</b></i>
	<i><b>di cui fondo pluriennale vincolato</b></i>	<i><b>0,00</b></i>	<i><b>0,00</b></i>	<i><b>0,00</b></i>
	<b>previsione di cassa</b>	<b>285.087,36</b>		

#### 4.2.1.9 Missione 01 - 09 Assistenza tecnico-amministrativa agli enti locali

Rientrano nelle finalità di questa missione, articolata in programmi, gli interventi:

Amministrazione e funzionamento delle attività per l'assistenza tecnico-amministrativa agli enti locali ricompresi nel territorio dell'ente. Non comprende le spese per l'erogazione a qualunque titolo di risorse finanziarie agli enti locali, già ricomprese nei diversi programmi di spesa in base alle finalità della stessa o nella missione 18 "Relazioni con le altre autonomie territoriali e locali".

Risorse umane da impiegare: Personale già in servizio e presente nelle sue diverse articolazioni.

Risorse strumentali da utilizzare: Quelle in uso con adattamenti.

MISSIONE 1 PROGRAMMA 9				
TITOLO		PREVISIONI ANNO 2025	PREVISIONI ANNO 2026	PREVISIONI ANNO 2027
Titolo 1 Spese correnti	previsione di competenza	0,00	0,00	0,00
	<i>di cui già impegnato</i>	<i>0,00</i>	<i>0,00</i>	<i>0,00</i>
	<i>di cui fondo pluriennale vincolato</i>	<i>0,00</i>	<i>0,00</i>	<i>0,00</i>
	previsione di cassa	0,00		
Titolo 2 Spese in conto capitale	previsione di competenza	0,00	0,00	0,00
	<i>di cui già impegnato</i>	<i>0,00</i>	<i>0,00</i>	<i>0,00</i>
	<i>di cui fondo pluriennale vincolato</i>	<i>0,00</i>	<i>0,00</i>	<i>0,00</i>
	previsione di cassa	0,00		
<b>TOTALE MISSIONE 1 PROGRAMMA 9</b>	<b>previsione di competenza</b>	<b>0,00</b>	<b>0,00</b>	<b>0,00</b>
	<b><i>di cui già impegnato</i></b>	<b><i>0,00</i></b>	<b><i>0,00</i></b>	<b><i>0,00</i></b>
	<b><i>di cui fondo pluriennale vincolato</i></b>	<b><i>0,00</i></b>	<b><i>0,00</i></b>	<b><i>0,00</i></b>
	<b>previsione di cassa</b>	<b>0,00</b>		

#### 4.2.1.10 Missione 01 - 10 Risorse umane

Rientrano nelle finalità di questa missione, articolata in programmi, gli interventi:

Amministrazione e funzionamento delle attività a supporto delle politiche generali del personale dell'ente:

- il trattamento economico del personale;
- la gestione dei prestiti a favore del personale (cessione del quinto);
- la contrattazione collettiva decentrata integrativa e delle relazioni con le organizzazioni sindacali;
- la programmazione dell'attività di formazione, qualificazione e aggiornamento del personale;
- il reclutamento del personale;
- la programmazione della dotazione organica, dell'organizzazione del personale e dell'analisi dei fabbisogni di personale;
- il coordinamento delle attività in materia di sicurezza sul lavoro;
- gestione del collocamento a riposo;

La spesa in bilancio è la seguente (Non comprende le spese relative al personale direttamente imputabili agli specifici programmi di spesa delle diverse missioni).

#### Assetto del personale:

L'attuale forza lavoro in servizio è così composta:

Personale a tempo indeterminato:

AREA	Numero dipendenti
DIRIGENTI	4
Funzionari ed E.Q.	26
Istruttori	51
Operatori esperti part time 18/36 ore sett.li	13
Operatori esperti tempo pieno	13
Operatori	2

Personale a tempo determinato:

AREA	Numero dipendenti
DIRIGENTI art 110 c. 1 Dlgs 267/2000	1
Funzionari ed E.Q.	2
Funzionari ed E.Q. part time	2
Istruttori	4
Operatori esperti	0

Alla dotazione organica si "aggiungono" numero 73 dipendenti provenienti da procedure specifiche di stabilizzazione dei lavoratori Ex LSU che rappresentano circa il 40% della forza lavoro presente nell'amministrazione comunale con contratti di lavoro part time ridotti (12/36 ore settimanali previste dal CCNL FL per il full time).

Si tratta di dipendenti fuori dotazione organica ai quali tuttavia si applica integralmente il CCNL Funzioni locali.

È necessario quindi operare su tre fronti in tema di forza lavoro effettivamente presente: incrementare i livelli assunzionali, incrementare le ore lavoro del personale fuori dotazione organica, bilanciare i due obiettivi tra di loro e con le coperture di bilancio e i vincoli assunzionali previsti dalla normativa specifica (DM 17/3/2020).

Linea Programmatica n. 3 - Definire e realizzare politiche ed interventi per una maggiore "Inclusione Sociale" e per erogare "Servizi ai Cittadini efficienti e caratterizzati da alta qualità" immaginando e creando, attraverso l'istruzione, una "comunità educante".

Dettaglio delle azioni: Sviluppare strategie per migliorare la gestione delle risorse umane e della platea del personale stabilizzato, come da nota prot. 53822 del 11.11.2024 incrementando le risorse finanziarie a copertura della maggiore spesa di 334.056,28 €.

Risorse umane da impiegare: Personale già in servizio e presente nelle sue diverse articolazioni.

Risorse strumentali da utilizzare: Quelle in uso.

## 4.2.1.10.1 Report Missione 01 - 10 Risorse umane

<b>MISSIONE 1 PROGRAMMA 10</b>				
<b>TITOLO</b>		<b>PREVISIONI ANNO 2025</b>	<b>PREVISIONI ANNO 2026</b>	<b>PREVISIONI ANNO 2027</b>
Titolo 1	previsione di competenza	3.845.662,28	3.793.310,93	3.793.310,93
Spese correnti	<i>di cui già impegnato</i>	10.000,00	9.166,67	0,00
	<i>di cui fondo pluriennale vincolato</i>	0,00	0,00	0,00
	previsione di cassa	6.571.346,29		
Titolo 2	previsione di competenza	0,00	0,00	0,00
Spese in conto capitale	<i>di cui già impegnato</i>	0,00	0,00	0,00
	<i>di cui fondo pluriennale vincolato</i>	0,00	0,00	0,00
	previsione di cassa	0,00		
<b>TOTALE MISSIONE 1 PROGRAMMA 10</b>	<b>previsione di competenza</b>	<b>3.845.662,28</b>	<b>3.793.310,93</b>	<b>3.793.310,93</b>
	<i>di cui già impegnato</i>	10.000,00	9.166,67	0,00
	<i>di cui fondo pluriennale vincolato</i>	0,00	0,00	0,00
	previsione di cassa	6.571.346,29		

#### 4.2.1.11 Missione 01 - 11 Altri servizi generali

Descrizione:

Rientrano in questa missione le attività di amministrazione e funzionamento dei servizi generali, dei servizi statistici e informativi, delle attività per lo sviluppo dell'ente in una ottica di governance e partenariato e per la comunicazione istituzionale.

Amministrazione, funzionamento e supporto agli organi esecutivi e legislativi. Amministrazione e funzionamento dei servizi di pianificazione economica in generale e delle attività per gli affari e i servizi finanziari e fiscali. Sviluppo e gestione delle politiche per il personale. Interventi che rientrano nell'ambito della politica regionale unitaria di carattere generale e di assistenza tecnica.

Motivazione delle scelte:

Tale Missione si caratterizza per la sua sostanziale connotazione di elemento di supporto alla realizzazione degli obiettivi degli altri servizi comunali; i Servizi esplicano la loro attività strumentale quale segmento procedimentale di più ampia azione amministrativa che trova la sua origine ed il suo sviluppo successivo in altri uffici della complessiva struttura comunale.

Detti servizi si caratterizzano per la consolidata organizzazione e capacità di far fronte all'espletamento degli adempimenti amministrativi previsti dalla vigente normativa. Tale elemento di forza si confronta con diversi elementi di criticità sia interna, sia esterna. L'abbondante produzione normativa e la frequenza del cambiamento dei suoi contenuti pesano considerevolmente sulla capacità di gestione quotidiana delle attività e sulla attenzione verso il raggiungimento degli obiettivi del programma amministrativo in concomitanza con un organico sottodimensionato alle esigenze richieste dall'attuale contesto socio-economico.

Finalità da conseguire:

<i>Istituzione di un Osservatorio permanente sulla Legalità e sulla Sicurezza</i>	adesione ad Avviso Pubblico	
<i>Interventi di sostegno, attraverso le procedure amministrative, per una maggiore connessione tra i diversi attori nei campi produttivi del territorio (Agricoltura, Artigianato, Commercio, Industria)Potenziamento accesso informatico Suap</i>		
<i>Erogazione di servizi digitali di e-governement</i>	Attuazione PNRR - linea M1C1	<ul style="list-style-type: none"> <li>• Migrazione al cloud dei software gestionali;</li> <li>• Attivazione piattaforme di accesso on line e app IO;</li> <li>• Attivazione connettori pagamenti on line;</li> <li>• Aggiornamento della sicurezza del sito istituzionale</li> </ul>
	Prosecuzione procedimenti collegati alla gestione degli atti amministrativi (delibere-ordinanze)	Acquisizione moduli necessari per la gestione dell'intero iter e formazione del personale
<i>Semplificazione nell'accesso alle informazioni della P.A. in favore dei cittadini e delle imprese.</i>	<ul style="list-style-type: none"> <li>• Attuazione progetto facilitazione digitale per la promozione della cultura digitale della cittadinanza;</li> <li>• Potenziamento degli Sportelli Unici e digitalizzazione delle procedure amministrative;</li> <li>• Attenzione ai temi della trasparenza amministrativa, con attività costante di monitoraggio attraverso strumenti di informazione e dialogo con la città.</li> </ul>	

<p><i>Analisi coerente dell'impiego delle risorse finanziarie pubbliche per il superamento della critica situazione del bilancio comunale</i></p>	<ul style="list-style-type: none"> <li>• Armonizzazione del bilancio e controllo della spesa pubblica;</li> <li>• Efficacia delle attività di accertamento e riscossione;</li> <li>• Concretizzare la realizzazione delle entrate, adottando iniziative tese a velocizzare le procedure di riscossione, al fine di conseguire un miglioramento della liquidità</li> </ul>
<p><i>Snellimento procedurale per le istanze di cittadini e imprenditori</i></p>	
<p><i>Attenzione le vicende societarie, in cui l'Ente ha partecipazioni, comprese quelle attualmente in liquidazione e/o dismissione, tenendo conto di oneri aggiuntivi ed assicurare una celere conclusione.</i></p>	
<p><i>Rimozione degli elementi di criticità ostativi alla riconciliazione dei rapporti di debito e credito reciproci con le società partecipate</i></p>	
<p><i>Indizione ed espletamento Concorsi Pubblici per vari profili e categorie</i></p>	<p>Collaborazione nella attuazione</p>

Risorse umane da impiegare: Personale già in servizio e presente nelle sue diverse articolazioni.

Risorse strumentali da utilizzare: Quelle in uso.

## 4.2.1.11.1 Report Missione 01 - 11 Altri servizi generali

<b>MISSIONE 1 PROGRAMMA 11</b>				
<b>TITOLO</b>		<b>PREVISIONI ANNO 2025</b>	<b>PREVISIONI ANNO 2026</b>	<b>PREVISIONI ANNO 2027</b>
Titolo 1	previsione di competenza	253.560,00	251.486,00	251.486,00
Spese correnti	<i>di cui già impegnato</i>	0,00	0,00	0,00
	<i>di cui fondo pluriennale vincolato</i>	0,00	0,00	0,00
	previsione di cassa	749.020,68		
Titolo 2	previsione di competenza	0,00	0,00	0,00
Spese in conto capitale	<i>di cui già impegnato</i>	0,00	0,00	0,00
	<i>di cui fondo pluriennale vincolato</i>	0,00	0,00	0,00
	previsione di cassa	0,00		
<b>TOTALE MISSIONE 1 PROGRAMMA 11</b>	<b>previsione di competenza</b>	<b>253.560,00</b>	<b>251.486,00</b>	<b>251.486,00</b>
	<i>di cui già impegnato</i>	0,00	0,00	0,00
	<i>di cui fondo pluriennale vincolato</i>	0,00	0,00	0,00
	previsione di cassa	749.020,68		

#### 4.2.1.12 Missione 02 - 01 Uffici giudiziari

Rientrano nelle finalità di questa missione, articolata in programmi, gli interventi:

Amministrazione e funzionamento dei servizi di supporto tecnico, amministrativo e gestionale per gli acquisti, i servizi e le manutenzioni di competenza del Comune necessari al funzionamento e mantenimento di tutti gli Uffici Giudiziari cittadini ai sensi della normativa vigente.

Obiettivi specifici:

<p>Linea Programmatica n. 5</p> <p>Garantire e favorire "Legalità, ordine pubblico e sicurezza".</p>
<p>Mantenimento dell'Ufficio del Giudice di Pace mediante il rafforzamento del rapporto di collaborazione tra gli Enti partecipanti al protocollo, anche ai fini di una equa e puntuale contribuzione alle spese al mantenimento di detto Ufficio.</p>

Risorse umane da impiegare: Personale già in servizio e presente nelle sue diverse articolazioni.

Risorse strumentali da utilizzare: Quelle in uso con adattamenti.

MISSIONE 2 PROGRAMMA 1				
TITOLO		PREVISIONI ANNO 2025	PREVISIONI ANNO 2026	PREVISIONI ANNO 2027
Titolo 1	previsione di competenza	453.050,00	524.300,00	532.300,00
Spese correnti	<i>di cui già impegnato</i>	250.000,00	0,00	0,00
	<i>di cui fondo pluriennale vincolato</i>	0,00	0,00	0,00
	previsione di cassa	557.373,08		
Titolo 2	previsione di competenza	0,00	0,00	0,00
Spese in conto capitale	<i>di cui già impegnato</i>	0,00	0,00	0,00
	<i>di cui fondo pluriennale vincolato</i>	0,00	0,00	0,00
	previsione di cassa	0,00		
<b>TOTALE MISSIONE 2 PROGRAMMA 1</b>	<b>previsione di competenza</b>	<b>453.050,00</b>	<b>524.300,00</b>	<b>532.300,00</b>
	<i><b>di cui già impegnato</b></i>	<i><b>250.000,00</b></i>	<i><b>0,00</b></i>	<i><b>0,00</b></i>
	<i><b>di cui fondo pluriennale vincolato</b></i>	<i><b>0,00</b></i>	<i><b>0,00</b></i>	<i><b>0,00</b></i>
	<b>previsione di cassa</b>	<b>557.373,08</b>		

#### 4.2.1.13 Missione 02 - 02 Casa circondariale e altri servizi

Rientrano nelle finalità di questa missione, articolata in programmi, gli interventi:

Amministrazione e funzionamento dei servizi di supporto tecnico, amministrativo e gestionale per gli acquisti, i servizi e le manutenzioni di competenza del Comune necessari al funzionamento e mantenimento delle case circondariali ai sensi della normativa vigente.

Risorse umane da impiegare: Personale già in servizio e presente nelle sue diverse articolazioni.

Risorse strumentali da utilizzare: Quelle in uso con adattamenti.

MISSIONE 2 PROGRAMMA 2				
TITOLO		PREVISIONI ANNO 2025	PREVISIONI ANNO 2026	PREVISIONI ANNO 2027
Titolo 1 Spese correnti	previsione di competenza	0,00	0,00	0,00
	<i>di cui già impegnato</i>	<i>0,00</i>	<i>0,00</i>	<i>0,00</i>
	<i>di cui fondo pluriennale vincolato</i>	<i>0,00</i>	<i>0,00</i>	<i>0,00</i>
	previsione di cassa	0,00		
Titolo 2 Spese in conto capitale	previsione di competenza	0,00	0,00	0,00
	<i>di cui già impegnato</i>	<i>0,00</i>	<i>0,00</i>	<i>0,00</i>
	<i>di cui fondo pluriennale vincolato</i>	<i>0,00</i>	<i>0,00</i>	<i>0,00</i>
	previsione di cassa	0,00		
<b>TOTALE MISSIONE 2 PROGRAMMA 2</b>	<b>previsione di competenza</b>	<b>0,00</b>	<b>0,00</b>	<b>0,00</b>
	<b><i>di cui già impegnato</i></b>	<b><i>0,00</i></b>	<b><i>0,00</i></b>	<b><i>0,00</i></b>
	<b><i>di cui fondo pluriennale vincolato</i></b>	<b><i>0,00</i></b>	<b><i>0,00</i></b>	<b><i>0,00</i></b>
	<b>previsione di cassa</b>	<b>0,00</b>		

#### 4.2.1.14 Missione 03 - 01 Polizia locale e amministrativa

Rientrano nelle finalità di questa missione, articolata in programmi, gli interventi:

Amministrazione e funzionamento dei servizi di polizia municipale e locale per garantire la sicurezza urbana, anche in collaborazione con altre forze dell'ordine presenti sul territorio. Comprende le spese per le attività di polizia stradale, per la prevenzione e la repressione di comportamenti illeciti tenuti nel territorio di competenza dell'ente.

Amministrazione e funzionamento dei servizi di polizia commerciale, in particolare di vigilanza sulle attività commerciali, in relazione alle funzioni autorizzatorie dei settori comunali e dei diversi soggetti competenti. Comprende le spese per il contrasto all'abusivismo su aree pubbliche, per le ispezioni presso attività commerciali anche in collaborazione con altri soggetti istituzionalmente preposti, per il controllo delle attività artigiane, commerciali, degli esercizi pubblici, dei mercati al minuto e all'ingrosso, per la vigilanza sulla regolarità delle forme particolari di vendita. Comprende le spese per i procedimenti in materia di violazioni della relativa normativa e dei regolamenti, multe e sanzioni amministrative e gestione del relativo contenzioso. Amministrazione e funzionamento delle attività di accertamento di violazioni al codice della strada cui corrispondano comportamenti illeciti di rilievo, che comportano sanzioni amministrative pecuniarie e sanzioni accessorie quali il fermo amministrativo (temporaneo) di autoveicoli e ciclomotori o la misura cautelare del sequestro, propedeutico al definitivo provvedimento di confisca, adottato dal Prefetto. Comprende le spese per l'attività materiale ed istruttoria per la gestione del procedimento di individuazione, verifica, prelievo conferimento, radiazione e smaltimento dei veicoli in stato di abbandono.

Non comprende le spese per il funzionamento della polizia provinciale.

Finalità da conseguire:

Linea Programmatica n. 5	
Garantire e favorire "Legalità, ordine pubblico e sicurezza"	
<i>Potenziamento del controllo del territorio con estensione del sistema di videosorveglianza e rafforzamento del ruolo operativo della Polizia Municipale</i>	Predisporre un progetto esecutivo di videosorveglianza entro il 2024 e procedere nel 2025 all'affidamento dei lavori

Risorse umane da impiegare: Personale già in servizio e presente nelle sue diverse articolazioni.

Risorse strumentali da utilizzare: Quelle in uso con adattamenti.

## 4.2.1.14.1 Report Missione 03 - 01 Polizia locale e amministrativa

<b>MISSIONE 3 PROGRAMMA 1</b>				
<b>TITOLO</b>		<b>PREVISIONI ANNO 2025</b>	<b>PREVISIONI ANNO 2026</b>	<b>PREVISIONI ANNO 2027</b>
Titolo 1	previsione di competenza	1.783.091,94	1.736.341,94	1.776.341,94
Spese correnti	<i>di cui già impegnato</i>	<i>146.917,44</i>	<i>33.067,52</i>	<i>0,00</i>
	<i>di cui fondo pluriennale vincolato</i>	<i>0,00</i>	<i>0,00</i>	<i>0,00</i>
	previsione di cassa	2.189.935,37		
Titolo 2	previsione di competenza	30.170,95	125.460,95	125.460,95
Spese in conto capitale	<i>di cui già impegnato</i>	<i>0,00</i>	<i>0,00</i>	<i>0,00</i>
	<i>di cui fondo pluriennale vincolato</i>	<i>0,00</i>	<i>0,00</i>	<i>0,00</i>
	previsione di cassa	93.205,08		
Titolo 3	previsione di competenza	0,00	0,00	0,00
Spese per incremento di attività finanziarie	<i>di cui già impegnato</i>	<i>0,00</i>	<i>0,00</i>	<i>0,00</i>
	<i>di cui fondo pluriennale vincolato</i>	<i>0,00</i>	<i>0,00</i>	<i>0,00</i>
	previsione di cassa	0,00		
<b>TOTALE MISSIONE 3 PROGRAMMA 1</b>	<b>previsione di competenza</b>	<b>1.813.262,89</b>	<b>1.861.802,89</b>	<b>1.901.802,89</b>
	<i>di cui già impegnato</i>	<i>146.917,44</i>	<i>33.067,52</i>	<i>0,00</i>
	<i>di cui fondo pluriennale vincolato</i>	<i>0,00</i>	<i>0,00</i>	<i>0,00</i>
	previsione di cassa	2.283.140,45		

#### 4.2.1.15 Missione 03 - 02 Sistema integrato di sicurezza urbana

Rientrano nelle finalità di questa missione, articolata in programmi, gli interventi:

Amministrazione e funzionamento delle attività di supporto collegate all'ordine pubblico e sicurezza: attività quali la formulazione, l'amministrazione, il coordinamento e il monitoraggio delle politiche, dei piani, dei programmi connessi all'ordine pubblico e alla sicurezza in ambito locale e territoriale; predisposizione ed attuazione della legislazione e della normativa relative all'ordine pubblico e sicurezza. Comprende le spese per la promozione della legalità e del diritto alla sicurezza. Comprende le spese per la programmazione e il coordinamento per il ricorso a soggetti privati che concorrono ad aumentare gli standard di sicurezza percepita nel territorio, al controllo del territorio e alla realizzazione di investimenti strumentali in materia di sicurezza.

Finalità da conseguire:

Linea Programmatica n. 5	
Garantire e favorire "Legalità, ordine pubblico e sicurezza"	
<p><i>Favorire maggiore sicurezza e controllo del territorio, garantendo ai cittadini il pieno esercizio delle libertà riconosciute dal nostro ordinamento in forma individuale e collettiva</i></p>	<ul style="list-style-type: none"> <li>• Consolidare la collaborazione e il coordinamento con le forze di polizia territoriali;</li> <li>• Adesione al Patto per la sicurezza urbana e per l'attuazione di un sistema di sicurezza partecipata ed integrata per l'area garganica;</li> <li>• Intensificare e azioni di polizia amministrativa, stradale e urbana, per il controllo della sicurezza in città;</li> <li>• Attivare ogni azione volta a rafforzare la pianta organica della Polizia Locale;</li> <li>• Attivare e potenziare il sistema di videosorveglianza in città e nelle zone rurali.</li> </ul>

Risorse umane da impiegare: Personale già in servizio e presente nelle sue diverse articolazioni.

Risorse strumentali da utilizzare: Quelle in uso con adattamenti.

MISSIONE 3 PROGRAMMA 2				
TITOLO		PREVISIONI ANNO 2025	PREVISIONI ANNO 2026	PREVISIONI ANNO 2027
Titolo 1 Spese correnti	previsione di competenza	0,00	0,00	0,00
	<i>di cui già impegnato</i>	0,00	0,00	0,00
	<i>di cui fondo pluriennale vincolato</i>	0,00	0,00	0,00
	previsione di cassa	0,00		
Titolo 2 Spese in conto capitale	previsione di competenza	0,00	0,00	0,00
	<i>di cui già impegnato</i>	0,00	0,00	0,00
	<i>di cui fondo pluriennale vincolato</i>	0,00	0,00	0,00
	previsione di cassa	0,00		
Titolo 3 Spese per incremento di attività finanziarie	previsione di competenza	0,00	0,00	0,00
	<i>di cui già impegnato</i>	0,00	0,00	0,00
	<i>di cui fondo pluriennale vincolato</i>	0,00	0,00	0,00
	previsione di cassa	0,00		
<b>TOTALE MISSIONE 3 PROGRAMMA 2</b>	<b>previsione di competenza</b>	<b>0,00</b>	<b>0,00</b>	<b>0,00</b>
	<b><i>di cui già impegnato</i></b>	<b>0,00</b>	<b>0,00</b>	<b>0,00</b>
	<b><i>di cui fondo pluriennale vincolato</i></b>	<b>0,00</b>	<b>0,00</b>	<b>0,00</b>
	<b>previsione di cassa</b>	<b>0,00</b>		

#### 4.2.1.16 Missione 04 - 01 Istruzione prescolastica

Rientrano nelle finalità di questa missione, articolata in programmi, gli interventi:

Amministrazione, gestione e funzionamento delle scuole dell'infanzia (livello ISCED-97 "0") situate sul territorio dell'ente. Comprende la gestione del personale, delle iscrizioni, delle rette, del rapporto con gli utenti, della pulizia e sanificazione degli ambienti, della rilevazione delle presenze degli alunni. Comprende le spese per il sostegno alla formazione e all'aggiornamento del personale insegnante e ausiliario. Comprende le spese per l'edilizia scolastica, per gli acquisti di arredi, gli interventi sugli edifici, gli spazi verdi, le infrastrutture anche tecnologiche e le attrezzature destinate alle scuole dell'infanzia. Comprende le spese a sostegno delle scuole e altre istituzioni pubbliche e private che erogano istruzione prescolastica (scuola dell'infanzia). Comprende le spese per il diritto allo studio e le spese per borse di studio, buoni libro, sovvenzioni, prestiti e indennità a sostegno degli alunni. Non comprende le spese per la gestione, l'organizzazione e il funzionamento dei servizi di asili nido, ricompresi nel programma "Interventi per l'infanzia e per i minori" della missione 12 "Diritti sociali, politiche sociali e famiglia". Non comprende le spese per i servizi ausiliari all'istruzione prescolastica (trasporto, refezione, alloggio, assistenza ...).

Risorse umane da impiegare: Personale già in servizio e presente nelle sue diverse articolazioni.

Risorse strumentali da utilizzare: Quelle in uso con adattamenti.

MISSIONE 4 PROGRAMMA 1				
TITOLO		PREVISIONI ANNO 2025	PREVISIONI ANNO 2026	PREVISIONI ANNO 2027
Titolo 1 Spese correnti	previsione di competenza	305.273,43	361.400,00	364.400,00
	<i>di cui già impegnato</i>	0,00	0,00	0,00
	<i>di cui fondo pluriennale vincolato</i>	0,00	0,00	0,00
	previsione di cassa	488.232,53		
Titolo 2 Spese in conto capitale	previsione di competenza	0,00	0,00	0,00
	<i>di cui già impegnato</i>	0,00	0,00	0,00
	<i>di cui fondo pluriennale vincolato</i>	0,00	0,00	0,00
	previsione di cassa	0,00		
Titolo 3 Spese per incremento di attività finanziarie	previsione di competenza	0,00	0,00	0,00
	<i>di cui già impegnato</i>	0,00	0,00	0,00
	<i>di cui fondo pluriennale vincolato</i>	0,00	0,00	0,00
	previsione di cassa	0,00		
<b>TOTALE MISSIONE 4 PROGRAMMA 1</b>	<b>previsione di competenza</b>	<b>305.273,43</b>	<b>361.400,00</b>	<b>364.400,00</b>
	<b><i>di cui già impegnato</i></b>	<b>0,00</b>	<b>0,00</b>	<b>0,00</b>
	<b><i>di cui fondo pluriennale vincolato</i></b>	<b>0,00</b>	<b>0,00</b>	<b>0,00</b>
	<b>previsione di cassa</b>	<b>488.232,53</b>		

#### **4.2.1.17 Missione 04 - 02 Altri ordini di istruzione non universitaria**

Rientrano nelle finalità di questa missione, articolata in programmi, gli interventi:

Amministrazione, gestione e funzionamento delle attività a sostegno delle scuole che erogano istruzione primaria (livello ISCED-97 "1"), istruzione secondaria inferiore (livello ISCED-97 "2") , istruzione secondaria superiore (livello ISCED-97 "3") situate sul territorio dell'ente. Comprende la gestione del personale, delle iscrizioni, delle rette, del rapporto con gli utenti, della pulizia e sanificazione degli ambienti, della rilevazione delle presenze degli alunni. Comprende le spese per il sostegno alla formazione e all'aggiornamento del personale insegnante e ausiliario. Comprende le spese per l'edilizia scolastica, per gli acquisti di arredi, gli interventi sugli edifici, gli spazi verdi, le infrastrutture anche tecnologiche e le attrezzature destinate alle scuole che erogano istruzione primaria, secondaria inferiore e secondaria superiore. Comprende le spese a sostegno delle scuole e altre istituzioni pubbliche e private che erogano istruzione primaria. Comprende le spese per il diritto allo studio e le spese per borse di studio, buoni libro, sovvenzioni, prestiti e indennità a sostegno degli alunni.

Comprende le spese per il finanziamento degli Istituti comprensivi. Non comprende le spese per i servizi ausiliari all'istruzione primaria, secondaria inferiore e secondaria superiore (trasporto, refezione, alloggio, assistenza ...).

Risorse umane da impiegare: Personale già in servizio e presente nelle sue diverse articolazioni.

Risorse strumentali da utilizzare: Quelle in uso con adattamenti.

## 4.2.1.17.1 Report Missione 04 - 02 Altri ordini di istruzione non universitaria

<b>MISSIONE 4 PROGRAMMA 2</b>				
<b>TITOLO</b>		<b>PREVISIONI ANNO 2025</b>	<b>PREVISIONI ANNO 2026</b>	<b>PREVISIONI ANNO 2027</b>
Titolo 1	previsione di competenza	1.102.856,00	1.213.856,00	1.284.856,00
Spese correnti	<i>di cui già impegnato</i>	7.994,02	0,00	0,00
	<i>di cui fondo pluriennale vincolato</i>	0,00	0,00	0,00
	previsione di cassa	1.638.986,78		
Titolo 2	previsione di competenza	2.063.303,00	0,00	0,00
Spese in conto capitale	<i>di cui già impegnato</i>	0,00	0,00	0,00
	<i>di cui fondo pluriennale vincolato</i>	0,00	0,00	0,00
	previsione di cassa	7.185.649,88		
Titolo 3	previsione di competenza	0,00	0,00	0,00
Spese per incremento di attività finanziarie	<i>di cui già impegnato</i>	0,00	0,00	0,00
	<i>di cui fondo pluriennale vincolato</i>	0,00	0,00	0,00
	previsione di cassa	0,00		
<b>TOTALE MISSIONE 4 PROGRAMMA 2</b>	<b>previsione di competenza</b>	<b>3.166.159,00</b>	<b>1.213.856,00</b>	<b>1.284.856,00</b>
	<i>di cui già impegnato</i>	<b>7.994,02</b>	<b>0,00</b>	<b>0,00</b>
	<i>di cui fondo pluriennale vincolato</i>	<b>0,00</b>	<b>0,00</b>	<b>0,00</b>
	<b>previsione di cassa</b>	<b>8.824.636,66</b>		

#### 4.2.1.18 Missione 04 - 04 Istruzione universitaria

Rientrano nelle finalità di questa missione, articolata in programmi, gli interventi:

Amministrazione, gestione e funzionamento delle attività a sostegno delle università e degli istituti e delle accademie di formazione di livello universitario situate sul territorio dell'ente. Comprende le spese per l'edilizia universitaria, per gli acquisti di arredi, gli interventi sugli edifici, gli spazi verdi, le infrastrutture anche tecnologiche e le attrezzature destinate alle università e agli istituti e alle accademie di formazione di livello universitario. Comprende le spese a sostegno delle università e degli istituti e delle accademie di formazione di livello universitario pubblici e privati. Comprende le spese per il diritto allo studio universitario e le spese per borse di studio, buoni libro, sovvenzioni, prestiti e indennità a sostegno degli studenti. Non comprende le spese per iniziative di promozione e sviluppo della ricerca tecnologica, per la dotazione infrastrutturale di ricerca del territorio e la sua implementazione per il mondo accademico, e per i poli di eccellenza, ricomprese nel programma "Ricerca e innovazione" della missione 14 "Sviluppo economico e competitività".

Finalità da conseguire:

Linea Programmatica n. 3	
Definire e realizzare politiche ed interventi per una maggiore "Inclusione Sociale" e per erogare "Servizi ai Cittadini efficienti e caratterizzati da alta qualità" immaginando e creando, attraverso l'istruzione, una "comunità educante"	
<i>Creare un ambiente favorevole al protagonismo dei giovani e realizzare una città che contenga la loro creatività ed energia</i>	Collaborazione con l'Università di Foggia per tirocini formativi e progettualità.
<i>Comunità educante</i>	Analizzare le esigenze produttive ed economiche del territorio per attivare corsi e percorsi formativi professionalizzanti per sostenere un orientamento scolastico che valorizzi questi percorsi professionali e di formazione superiore collaborando con università e ITS.

Risorse umane da impiegare: Personale già in servizio e presente nelle sue diverse articolazioni.

Risorse strumentali da utilizzare: Quelle in uso con adattamenti.

MISSIONE 4 PROGRAMMA 4				
TITOLO		PREVISIONI ANNO 2025	PREVISIONI ANNO 2026	PREVISIONI ANNO 2027
Titolo 1 Spese correnti	previsione di competenza	0,00	0,00	0,00
	<i>di cui già impegnato</i>	<i>0,00</i>	<i>0,00</i>	<i>0,00</i>
	<i>di cui fondo pluriennale vincolato</i>	<i>0,00</i>	<i>0,00</i>	<i>0,00</i>
	previsione di cassa	0,00		
Titolo 2 Spese in conto capitale	previsione di competenza	0,00	0,00	0,00
	<i>di cui già impegnato</i>	<i>0,00</i>	<i>0,00</i>	<i>0,00</i>
	<i>di cui fondo pluriennale vincolato</i>	<i>0,00</i>	<i>0,00</i>	<i>0,00</i>
	previsione di cassa	0,00		
Titolo 3 Spese per incremento di attività finanziarie	previsione di competenza	0,00	0,00	0,00
	<i>di cui già impegnato</i>	<i>0,00</i>	<i>0,00</i>	<i>0,00</i>
	<i>di cui fondo pluriennale vincolato</i>	<i>0,00</i>	<i>0,00</i>	<i>0,00</i>
	previsione di cassa	0,00		
<b>TOTALE MISSIONE 4 PROGRAMMA 4</b>	<b>previsione di competenza</b>	<b>0,00</b>	<b>0,00</b>	<b>0,00</b>
	<b><i>di cui già impegnato</i></b>	<b><i>0,00</i></b>	<b><i>0,00</i></b>	<b><i>0,00</i></b>
	<b><i>di cui fondo pluriennale vincolato</i></b>	<b><i>0,00</i></b>	<b><i>0,00</i></b>	<b><i>0,00</i></b>
	<b>previsione di cassa</b>	<b>0,00</b>		

#### **4.2.1.19 Missione 04 - 05 Istruzione tecnica superiore**

Rientrano nelle finalità di questa missione, articolata in programmi, gli interventi:

Amministrazione, gestione e funzionamento dei corsi di istruzione tecnica superiore finalizzati alla realizzazione di percorsi post-diploma superiore e per la formazione professionale post-diploma. Comprende le spese per i corsi di formazione tecnica superiore (IFTS) destinati alla formazione dei giovani in aree strategiche sul mercato del lavoro. Tali corsi costituiscono un percorso alternativo alla formazione universitaria, e sono orientati all'inserimento nel mondo del lavoro, in risposta al bisogno di figure di alta professionalità.

Risorse umane da impiegare: Personale già in servizio e presente nelle sue diverse articolazioni.

Risorse strumentali da utilizzare: Quelle in uso con adattamenti.

## 4.2.1.19.1 Report Missione 04 - 05 Istruzione tecnica superiore

MISSIONE 4 PROGRAMMA 5				
TITOLO		PREVISIONI ANNO 2025	PREVISIONI ANNO 2026	PREVISIONI ANNO 2027
Titolo 1 Spese correnti	previsione di competenza	0,00	0,00	0,00
	<i>di cui già impegnato</i>	<i>0,00</i>	<i>0,00</i>	<i>0,00</i>
	<i>di cui fondo pluriennale vincolato</i>	<i>0,00</i>	<i>0,00</i>	<i>0,00</i>
	previsione di cassa	0,00		
Titolo 2 Spese in conto capitale	previsione di competenza	0,00	0,00	0,00
	<i>di cui già impegnato</i>	<i>0,00</i>	<i>0,00</i>	<i>0,00</i>
	<i>di cui fondo pluriennale vincolato</i>	<i>0,00</i>	<i>0,00</i>	<i>0,00</i>
	previsione di cassa	0,00		
Titolo 3 Spese per incremento di attività finanziarie	previsione di competenza	0,00	0,00	0,00
	<i>di cui già impegnato</i>	<i>0,00</i>	<i>0,00</i>	<i>0,00</i>
	<i>di cui fondo pluriennale vincolato</i>	<i>0,00</i>	<i>0,00</i>	<i>0,00</i>
	previsione di cassa	0,00		
<b>TOTALE MISSIONE 4 PROGRAMMA 5</b>	<b>previsione di competenza</b>	<b>0,00</b>	<b>0,00</b>	<b>0,00</b>
	<b><i>di cui già impegnato</i></b>	<b><i>0,00</i></b>	<b><i>0,00</i></b>	<b><i>0,00</i></b>
	<b><i>di cui fondo pluriennale vincolato</i></b>	<b><i>0,00</i></b>	<b><i>0,00</i></b>	<b><i>0,00</i></b>
	<b>previsione di cassa</b>	<b>0,00</b>		

#### **4.2.1.20 Missione 04 - 06 Servizi ausiliari all'istruzione**

Rientrano nelle finalità di questa missione, articolata in programmi, gli interventi:

Amministrazione e funzionamento e sostegno ai servizi di trasporto, trasporto per gli alunni portatori di handicap, fornitura di vitto e alloggio, assistenza sanitaria e dentistica, doposcuola e altri servizi ausiliari destinati principalmente a studenti per qualunque livello di istruzione. Comprende le spese per il sostegno alla frequenza scolastica degli alunni disabili e per l'integrazione scolastica degli alunni stranieri. Comprende le spese per attività di studi, ricerche e sperimentazione e per attività di consulenza e informativa in ambito educativo e didattico. Comprende le spese per assistenza scolastica, trasporto e refezione.

Risorse umane da impiegare: Personale già in servizio e presente nelle sue diverse articolazioni.

Risorse strumentali da utilizzare: Quelle in uso con adattamenti.

## 4.2.1.20.1 Report Missione 04 - 06 Servizi ausiliari all'istruzione

MISSIONE 4 PROGRAMMA 6				
TITOLO		PREVISIONI ANNO 2025	PREVISIONI ANNO 2026	PREVISIONI ANNO 2027
Titolo 1	previsione di competenza	742.040,00	742.040,00	742.040,00
Spese correnti	<i>di cui già impegnato</i>	642.986,60	639.596,60	407.616,52
	<i>di cui fondo pluriennale vincolato</i>	0,00	0,00	0,00
	previsione di cassa	972.211,36		
Titolo 2	previsione di competenza	0,00	0,00	0,00
Spese in conto capitale	<i>di cui già impegnato</i>	0,00	0,00	0,00
	<i>di cui fondo pluriennale vincolato</i>	0,00	0,00	0,00
	previsione di cassa	0,00		
Titolo 3	previsione di competenza	0,00	0,00	0,00
Spese per incremento di attività finanziarie	<i>di cui già impegnato</i>	0,00	0,00	0,00
	<i>di cui fondo pluriennale vincolato</i>	0,00	0,00	0,00
	previsione di cassa	0,00		
<b>TOTALE MISSIONE 4 PROGRAMMA 6</b>	<b>previsione di competenza</b>	<b>742.040,00</b>	<b>742.040,00</b>	<b>742.040,00</b>
	<b><i>di cui già impegnato</i></b>	<b>642.986,60</b>	<b>639.596,60</b>	<b>407.616,52</b>
	<b><i>di cui fondo pluriennale vincolato</i></b>	<b>0,00</b>	<b>0,00</b>	<b>0,00</b>
	<b>previsione di cassa</b>	<b>972.211,36</b>		

#### 4.2.1.21 Missione 04 - 07 Diritto allo studio

##### Descrizione

Le azioni strategiche in materia di Politiche Educative saranno definite nel Patto Educativo partecipato e condiviso il cui obiettivo di fondo sarà il rafforzamento dell'offerta formativa fondato sulla collaborazione tra soggetti pubblici e operatori privati e arricchito dall'inclusione di attività di apprendimento informale.

Particolare attenzione sarà offerta alla composizione di linee d'azione orientate all'inclusione dei soggetti più economicamente deboli e a rischio emarginazione, sia minori che adulti, nell'ecosistema educativo e formativo, anche facendo leva sulla riorganizzazione e l'efficientamento dei servizi per il diritto allo studio.

##### Motivazione delle Scelte

Garantire l'attuazione del Piano Regionale per il Diritto allo Studio, applicare le disposizioni di leggi nazionali e regionali vigenti e adeguarsi ai nuovi disposti normativi per:

1. favorire il benessere dei bambini nei contesti educativi;
2. permettere alle scuole di adeguarsi ai nuovi sistemi educativi che in applicazione della nuova normativa in materia, registra numerosi cambiamenti riguardanti studenti di ogni ordine e grado;
3. applicare le leggi e direttive nazionali e regionali per favorire il diritto allo studio per l'intero arco della vita;
4. dare attuazione a normative nazionali e regionali a favore delle attività orientative, mediante documentazione e supporto agli utenti (giovani, studenti, genitori) nelle valutazioni e nelle scelte di studio, lavorative e professionali;
5. razionalizzare le risorse;
6. assicurare la prosecuzione dei servizi in essere al fine di consentire la piena attuazione del diritto allo studio agli alunni e studenti del territorio.

##### Finalità da Conseguire

Potenziare i servizi educativi per il diritto allo studio già attivi e rafforzare l'offerta formativa attraverso la collaborazione tra pubblico, terzo settore e privato.

##### OBIETTIVI OPERATIVI

Azioni da attuare:

Linea Programmatica n. 3	
Definire e realizzare politiche ed interventi per una maggiore "Inclusione Sociale" e per erogare "Servizi ai Cittadini efficienti e caratterizzati da alta qualità" immaginando e creando, attraverso l'istruzione, una "comunità educante"	
<i>Attuazione del Piano Comunale per il Diritto allo Studio</i>	
<i>Mensa scolastica</i>	<ul style="list-style-type: none"><li>• Mantenimento dell'attuale servizio di refezione, con la prospettiva di avviarlo sin dall'inizio dell'anno scolastico in ascolto e condivisione con le esigenze delle scuole e delle famiglie;</li><li>• Integrazione e attivazione di percorsi di educazione e riciclo alimentare.</li></ul>
<i>Trasporto scolastico</i>	Implementazione del servizio di trasporto degli alunni della scuola dell'infanzia, primaria e secondaria di primo grado che risiedono nelle zone rurale, poderali e nelle zone dei comparti, con la prospettiva di attivare, in sinergia con altri attori sociali, forme sostenibili di trasporto.
<i>Scuola dell'Infanzia</i>	Proseguire la collaborazione in convenzione con le scuole paritarie per andare incontro alle esigenze delle famiglie.
<i>Digitalizzazione</i>	Digitalizzazione dei servizi della pubblica istruzione disponibili sul portale digitale dedicato reperibile sul sito del Comune;

**Risorse Umane da Impiegare:** Le attività saranno svolte dal personale comunale già in servizio.

**Risorse Strumentali da Utilizzare:** Saranno utilizzate le risorse strumentali attualmente in uso.

## MISSIONE 4 PROGRAMMA 7

TITOLO		PREVISIONI ANNO 2025	PREVISIONI ANNO 2026	PREVISIONI ANNO 2027
Titolo 1	previsione di competenza	200.000,00	200.000,00	200.000,00
Spese correnti	<i>di cui già impegnato</i>	<i>0,00</i>	<i>0,00</i>	<i>0,00</i>
	<i>di cui fondo pluriennale vincolato</i>	<i>0,00</i>	<i>0,00</i>	<i>0,00</i>
	previsione di cassa	407.433,46		
Titolo 2	previsione di competenza	0,00	0,00	0,00
Spese in conto capitale	<i>di cui già impegnato</i>	<i>0,00</i>	<i>0,00</i>	<i>0,00</i>
	<i>di cui fondo pluriennale vincolato</i>	<i>0,00</i>	<i>0,00</i>	<i>0,00</i>
	previsione di cassa	0,00		
Titolo 3	previsione di competenza	0,00	0,00	0,00
Spese per incremento di attività finanziarie	<i>di cui già impegnato</i>	<i>0,00</i>	<i>0,00</i>	<i>0,00</i>
	<i>di cui fondo pluriennale vincolato</i>	<i>0,00</i>	<i>0,00</i>	<i>0,00</i>
	previsione di cassa	0,00		
<b>TOTALE MISSIONE 4 PROGRAMMA 7</b>	<b>previsione di competenza</b>	<b>200.000,00</b>	<b>200.000,00</b>	<b>200.000,00</b>
	<i>di cui già impegnato</i>	<i>0,00</i>	<i>0,00</i>	<i>0,00</i>
	<i>di cui fondo pluriennale vincolato</i>	<i>0,00</i>	<i>0,00</i>	<i>0,00</i>
	previsione di cassa	407.433,46		

#### **4.2.1.22 Missione 05 - 01 Valorizzazione dei beni di interesse storico.**

##### **Descrizione**

La missione prevede interventi specifici per la tutela, valorizzazione e promozione del patrimonio storico, artistico e culturale di Manfredonia. Ciò include la conservazione e il restauro di monumenti, edifici storici, opere d'arte e luoghi di culto di valore storico, oltre alla gestione e promozione della Biblioteca Comunale e dell'Archivio Storico. Parte delle attività riguardano anche la ricerca storica e artistica, l'educazione e la divulgazione delle tradizioni locali, e il sostegno a progetti che celebrano la storia e l'identità culturale della città.

##### **Motivazione delle Scelte**

La scelta di focalizzare gli interventi su cultura, storia e tradizioni risponde alla necessità di preservare il ricco patrimonio culturale di Manfredonia. Attraverso il potenziamento delle strutture culturali e la promozione delle attività artistiche e storiche, l'amministrazione intende rafforzare il ruolo della cultura come elemento centrale della vita comunitaria.

##### **Finalità da Conseguire**

L'obiettivo è di garantire la tutela e la valorizzazione del patrimonio culturale e artistico della città, supportando iniziative che promuovano la conoscenza e la fruizione dei beni culturali. Si intende inoltre sviluppare programmi educativi e divulgativi che coinvolgano attivamente la comunità, con un focus particolare sulle scuole e sui giovani, utilizzando anche spazi come il LUC.

## 4.2.1.22.1 Report Missione 05 - 01 Valorizzazione dei beni di interesse storico

MISSIONE 5 PROGRAMMA 1				
TITOLO		PREVISIONI ANNO 2025	PREVISIONI ANNO 2026	PREVISIONI ANNO 2027
Titolo 1 Spese correnti	previsione di competenza	0,00	0,00	0,00
	<i>di cui già impegnato</i>	<i>0,00</i>	<i>0,00</i>	<i>0,00</i>
	<i>di cui fondo pluriennale vincolato</i>	<i>0,00</i>	<i>0,00</i>	<i>0,00</i>
	previsione di cassa	0,00		
Titolo 2 Spese in conto capitale	previsione di competenza	0,00	0,00	0,00
	<i>di cui già impegnato</i>	<i>0,00</i>	<i>0,00</i>	<i>0,00</i>
	<i>di cui fondo pluriennale vincolato</i>	<i>0,00</i>	<i>0,00</i>	<i>0,00</i>
	previsione di cassa	0,00		
Titolo 3 Spese per incremento di attività finanziarie	previsione di competenza	0,00	0,00	0,00
	<i>di cui già impegnato</i>	<i>0,00</i>	<i>0,00</i>	<i>0,00</i>
	<i>di cui fondo pluriennale vincolato</i>	<i>0,00</i>	<i>0,00</i>	<i>0,00</i>
	previsione di cassa	0,00		
<b>TOTALE MISSIONE 5 PROGRAMMA 1</b>	<b>previsione di competenza</b>	<b>0,00</b>	<b>0,00</b>	<b>0,00</b>
	<b><i>di cui già impegnato</i></b>	<b><i>0,00</i></b>	<b><i>0,00</i></b>	<b><i>0,00</i></b>
	<b><i>di cui fondo pluriennale vincolato</i></b>	<b><i>0,00</i></b>	<b><i>0,00</i></b>	<b><i>0,00</i></b>
	<b>previsione di cassa</b>	<b>0,00</b>		

#### 4.2.1.23 Missione 05 - 02 Attività culturali e interventi diversi nel settore culturale

##### Descrizione

Questa missione si concentra sull'amministrazione e il funzionamento delle attività culturali, garantendo la regolamentazione, la manutenzione e il supporto alle strutture con finalità culturali come biblioteche, musei, gallerie d'arte e teatri. Particolare attenzione è rivolta alla Biblioteca Comunale e agli edifici museali, con l'obiettivo di favorire la conservazione, la valorizzazione e la fruizione del patrimonio culturale cittadino.

Tra le priorità, vi è la ristrutturazione e la manutenzione straordinaria degli spazi culturali per adeguarli agli standard di accessibilità, con interventi specifici per eliminare le barriere architettoniche. Si promuove inoltre la digitalizzazione e l'implementazione di nuovi servizi per migliorare l'accesso ai contenuti culturali.

Le attività comprendono il sostegno a manifestazioni culturali (concerti, produzioni teatrali, mostre d'arte) e la promozione della conoscenza del patrimonio storico e artistico della città. L'amministrazione intende valorizzare il patrimonio presente a Palazzo San Domenico, integrando strumenti espositivi come teche e targhe per migliorare la fruizione. La creazione del fondo Crisanziano Serricchio in biblioteca rappresenta un ulteriore passo verso la promozione del patrimonio culturale locale.

##### Finalità da conseguire

- Migliorare l'accessibilità e la fruizione degli spazi culturali, con particolare attenzione alla Biblioteca Comunale.
- Sostenere iniziative culturali che promuovano la partecipazione attiva dei cittadini e la valorizzazione della storia locale.
- Investire nella conservazione e nell'esposizione del patrimonio culturale presente a Palazzo San Domenico.
- Rafforzare le sinergie con scuole, associazioni e operatori culturali per realizzare programmi educativi e divulgativi che coinvolgano tutta la comunità.

Obiettivi specifici:

Linea Programmatica n. 4	
Ideare, strutturare e realizzare nuove politiche a sostegno della "Cultura e Turismo"	
<i>Tutela, valorizzazione e promozione del patrimonio culturale, artistico, naturalistico e storico del territorio</i>	<ul style="list-style-type: none"><li>• Organizzazione di mostre e conferenze per la divulgazione del patrimonio storico e artistico locale;</li><li>• Costituzione di una cabina di regia capace di avviare un percorso di coinvolgimento degli operatori culturali e turistici, delle realtà produttive, e favorire la partecipazione delle comunità;</li><li>• Promozione di attività di ricerca storica e artistica legate al patrimonio culturale della nostra città;</li><li>• Redazione, presentazione, condivisione e promozione del primo "Piano strategico della cultura e del Turismo".</li></ul>

*Favorire la fruizione e l'accesso ai beni culturali, anche come luoghi e spazi dove è possibile incontrarsi, leggere, scambiare visioni sul mondo*

- Riattivazione del Laboratorio Urbano Culturale (LUC) come spazio di aggregazione per giovani e centro nevralgico per la creatività e la cultura giovanile;
- Conservazione e promozione dell'Archivio Storico e della Biblioteca Comunale, garantendo l'accesso e la fruibilità ai cittadini;
- Valorizzazione del Patrimonio Storico e Artistico con interventi di restauro e manutenzione straordinaria su beni di interesse storico e artistico, inclusi monumenti, edifici storici e opere d'arte;
- Miglioramento della fruizione della Biblioteca Comunale, dei teatri e degli spazi dedicati alla cultura, per favorire l'apprendimento e la diffusione delle arti e della storia locale;
- Valorizzazione del Partenariato Speciale Pubblico Privato sottoscritto con la "Bottega degli Apocrifi"; Potenziare lo strumento del tavolo tecnico previsto dal PSPP quale organo di confronto sulle politiche e visioni culturali della Città, nonché strumento esecutivo delle iniziative che concorrono alla loro attuazione.

Risorse umane da impiegare: Personale già in servizio e presente nelle sue diverse articolazioni.

Risorse strumentali da utilizzare: Quelle in uso con adattamenti.

4.2.1.23.1 Report Missione 05 - 02 Attività culturali e interventi diversi nel settore culturale

MISSIONE 5 PROGRAMMA 2				
TITOLO		PREVISIONI ANNO 2025	PREVISIONI ANNO 2026	PREVISIONI ANNO 2027
Titolo 1	previsione di competenza	280.221,00	273.221,00	273.221,00
Spese correnti	<i>di cui già impegnato</i>	60.000,00	0,00	0,00
	<i>di cui fondo pluriennale vincolato</i>	0,00	0,00	0,00
	previsione di cassa	384.881,69		
Titolo 2	previsione di competenza	0,00	0,00	0,00
Spese in conto capitale	<i>di cui già impegnato</i>	0,00	0,00	0,00
	<i>di cui fondo pluriennale vincolato</i>	0,00	0,00	0,00
	previsione di cassa	0,00		
Titolo 3	previsione di competenza	0,00	0,00	0,00
Spese per incremento di attività finanziarie	<i>di cui già impegnato</i>	0,00	0,00	0,00
	<i>di cui fondo pluriennale vincolato</i>	0,00	0,00	0,00
	previsione di cassa	0,00		
<b>TOTALE MISSIONE 5 PROGRAMMA 2</b>	<b>previsione di competenza</b>	<b>280.221,00</b>	<b>273.221,00</b>	<b>273.221,00</b>
	<i>di cui già impegnato</i>	<b>60.000,00</b>	<b>0,00</b>	<b>0,00</b>
	<i>di cui fondo pluriennale vincolato</i>	<b>0,00</b>	<b>0,00</b>	<b>0,00</b>
	previsione di cassa	<b>384.881,69</b>		

#### 4.2.1.24 Missione 06 - 01 Sport e tempo libero

Rientrano nelle finalità di questa missione, articolata in programmi, gli interventi:

Amministrazione e funzionamento delle attività ricreative, per il tempo libero e lo sport. Comprende le spese per l'erogazione di sovvenzioni e di contributi ad enti e società sportive. Comprende le spese per il funzionamento, la realizzazione e la manutenzione delle strutture per le attività ricreative (parchi, giochi, spiagge, aree di campeggio ...). Comprende le spese per iniziative e manifestazioni sportive amatoriali e dilettantistiche e per le attività di promozione e diffusione della pratica sportiva in collaborazione con: associazioni sportive dilettantistiche locali, enti di promozione sportiva, società e circoli senza scopo di lucro, centri di aggregazione giovanile, oratori, CONI e altre istituzioni. Comprende le spese per la promozione e tutela delle discipline sportive della montagna e per lo sviluppo delle attività sportive in ambito montano. Comprende le spese per la realizzazione di progetti e interventi specifici per la promozione e diffusione delle attività e iniziative sportive e motorie rivolte a tutte le categorie di utenti. Comprende le spese per l'incentivazione, in collaborazione con le istituzioni scolastiche, della diffusione delle attività sportive anche attraverso l'utilizzo dei locali e delle attrezzature in orario extrascolastico.

Comprende le spese per la formazione, la specializzazione e l'aggiornamento professionale degli operatori dello sport anche montano per una maggior tutela della sicurezza e della salute dei praticanti.

Comprende le spese per gli impianti natatori e gli impianti e le infrastrutture destinati alle attività sportive (stadi, palazzo dello sport...). Comprende le spese per iniziative e manifestazioni sportive e per le attività di promozione sportiva in collaborazione con le associazioni sportive locali, con il CONI e con altre istituzioni, anche al fine di promuovere la pratica sportiva.

Non comprende le spese destinate alle iniziative a favore dei giovani, ricompresi nel programma "Giovani" della medesima missione.

Finalità da conseguire:

<b>Linea Programmatica 3</b>	
Definire e realizzare politiche ed interventi per una maggiore "Inclusione Sociale" e per erogare "Servizi ai Cittadini efficienti e caratterizzati da alta qualità" immaginando e creando, attraverso l'istruzione, una "comunità educante"	
<i>Miglioramento della gestione del canile, realizzazione di un parco per lo sgambamento dei cani e di un cimitero degli animali.</i>	<ul style="list-style-type: none"> <li>• Migliorare la gestione del canile di concerto con l'attuale gestore;</li> <li>• È necessario individuare preliminarmente, entro il 2025, l'area per la realizzazione di un parco e fare uno studio di fattibilità</li> </ul>
<b>Linea Programmatica n. 4</b>	
<i>Ideare, strutturare e realizzare nuove politiche a sostegno della "Cultura e Turismo"</i>	
<i>Uno sport per tutti</i>	<ul style="list-style-type: none"> <li>• Favorire l'inclusione sportiva, garantendo l'accesso alle attività per tutte le fasce di età e categorie sociali;</li> <li>• Sviluppare iniziative dedicate ai giovani, promuovendo lo sport come strumento educativo e di crescita personale;</li> <li>• Garantire che tutte le strutture sportive siano accessibili a persone con disabilità;</li> <li>• Implementare programmi di educazione alla salute e al benessere attraverso lo sport nelle scuole e nelle comunità, attraverso convegni in collaborazione con professionisti dello sport.</li> <li>• Attività all'Aperto: Promuovere sport e attività fisiche che sfruttino le risorse naturali, come escursioni, ciclismo e sport acquatici, ma anche concedere spazi all'aperto durante il periodo estivo, ad enti del terzo settore;</li> <li>• Aumentare la Partecipazione: Incrementare il numero di cittadini coinvolti in attività sportive regolari.</li> </ul>
<b>Linea Programmatica n. 6</b>	
Riqualificazione e sviluppo opere e infrastrutture al fine di "Offrire un piano strategico di manutenzione, riqualificazione e potenziamento delle infrastrutture comunali"	
<i>Realizzazione opere ricadenti nel piano nazionale di ripresa e resilienza</i>	PCM -Dipartimento per lo Sport- M5C2I3.1 - Realizzazione nuovo impianto sportivo polivalente Indoor da ubicarsi nel Comparto CA9 Del PRG Di Manfredonia, Angolo Viale Mediterraneo e Viale Gen. Umberto Nobile.

Risorse umane da impiegare: Personale già in servizio e presente nelle sue diverse articolazioni.

Risorse strumentali da utilizzare: Quelle in uso con adattamenti.

## 4.2.1.24.1 Report Missione 06 - 01 Sport e tempo libero

<b>MISSIONE 6 PROGRAMMA 1</b>				
<b>TITOLO</b>		<b>PREVISIONI ANNO 2025</b>	<b>PREVISIONI ANNO 2026</b>	<b>PREVISIONI ANNO 2027</b>
Titolo 1	previsione di competenza	349.500,00	343.000,00	338.000,00
Spese correnti	<i>di cui già impegnato</i>	130.000,00	0,00	0,00
	<i>di cui fondo pluriennale vincolato</i>	0,00	0,00	0,00
	previsione di cassa	592.521,38		
Titolo 2	previsione di competenza	700.000,00	0,00	0,00
Spese in conto capitale	<i>di cui già impegnato</i>	0,00	0,00	0,00
	<i>di cui fondo pluriennale vincolato</i>	0,00	0,00	0,00
	previsione di cassa	700.000,00		
Titolo 3	previsione di competenza	0,00	0,00	0,00
Spese per incremento di attività finanziarie	<i>di cui già impegnato</i>	0,00	0,00	0,00
	<i>di cui fondo pluriennale vincolato</i>	0,00	0,00	0,00
	previsione di cassa	0,00		
<b>TOTALE MISSIONE 6 PROGRAMMA 1</b>	<b>previsione di competenza</b>	<b>1.049.500,00</b>	<b>343.000,00</b>	<b>338.000,00</b>
	<i>di cui già impegnato</i>	<i>130.000,00</i>	<i>0,00</i>	<i>0,00</i>
	<i>di cui fondo pluriennale vincolato</i>	<i>0,00</i>	<i>0,00</i>	<i>0,00</i>
	<b>previsione di cassa</b>	<b>1.292.521,38</b>		

#### 4.2.1.25 Missione 06 - 02 Giovani

La Missione 06 - Giovani del Comune di Manfredonia si concentra sull'amministrazione, il funzionamento e la promozione di politiche giovanili volte a investire sul benessere, la crescita e il protagonismo dei giovani. Attraverso la creazione di opportunità formative, culturali e di tempo libero, si mira a trasformare il tempo dei giovani in uno spazio significativo che migliori la qualità della vita, rafforzi le relazioni e promuova l'integrazione sociale.

Le attività incluse in questa missione spaziano dalla valorizzazione della creatività e dell'energia giovanile, al supporto alla partecipazione attiva, passando per il sostegno a iniziative che promuovano l'autonomia, l'associazionismo e il volontariato.

Tra le iniziative in corso vi è il Progetto Ice Hearts Europe riveste un ruolo centrale, promuovendo il benessere psicofisico e sociale di bambini e adolescenti attraverso attività sportive e di mentoring. Questo progetto presta particolare attenzione alla salute mentale e al potenziamento delle competenze psicosociali, coinvolgendo fasce di età vulnerabili per favorire il loro sviluppo armonioso. Un'altra iniziativa significativa è il Progetto "Si Può Fare", che valorizza le idee giovanili e promuove il protagonismo e l'attivismo comunitario. Grazie al supporto di partner locali e al lavoro di prossimità, i giovani vengono accompagnati nella realizzazione di proposte innovative, rafforzando il loro senso di appartenenza e la capacità di incidere positivamente sul territorio.

Per rispondere alle sfide attuali e valorizzare ulteriormente il potenziale giovanile, l'amministrazione si propone la riattivazione del Laboratorio Urbano Culturale (LUC), che può essere concepito con l'obiettivo di creare spazi gratuiti e accessibili dedicati alla creatività e alla cultura giovanile. Parallelamente, si vuole incentivare progetti di volontariato attraverso gruppi giovanili impegnati nella valorizzazione del territorio, rafforzando il legame con la comunità e l'ambiente circostante.

Inoltre, vengono proposte iniziative culturali innovative, come la realizzazione di proiezioni di film educativi e culturali, accompagnate da dibattiti che stimolino il confronto tra i partecipanti, e il coinvolgimento di professionisti locali in percorsi di mentoring per orientare i giovani nelle scelte scolastiche, universitarie e lavorative. Per favorire la conoscenza del territorio e delle sue risorse, vengono organizzate escursioni e visite guidate, promuovendo il senso di appartenenza e l'apprezzamento del patrimonio naturale e storico locale.

#### Motivazione delle scelte

Investire nei giovani significa garantire il futuro della comunità. In un contesto di crescenti sfide sociali ed economiche, è fondamentale promuovere politiche innovative che non solo offrano opportunità concrete di crescita, ma rafforzino anche la partecipazione attiva, la creatività e la capacità di creare relazioni. Attraverso iniziative formative e ricreative, l'amministrazione mira a fornire ai giovani strumenti per affrontare le sfide del presente e costruire un futuro più inclusivo e partecipativo.

#### Finalità da conseguire

La Missione 06 persegue l'obiettivo di trasformare Manfredonia in una città che accoglie, valorizza e stimola la creatività e il protagonismo giovanile. Attraverso politiche integrate e un uso oculato delle risorse, si punta a creare un ambiente in cui i giovani possano sentirsi parte attiva della comunità, trovando nei luoghi culturali, negli spazi pubblici e nelle iniziative sociali un'opportunità per crescere, relazionarsi e costruire una rete di supporto reciproco.

Linea Programmatica n. 3	
Definire e realizzare politiche ed interventi per una maggiore "Inclusione Sociale" e per erogare "Servizi ai Cittadini efficienti e caratterizzati da alta qualità" immaginando e creando, attraverso l'istruzione, una "comunità educante"	
<i>Crescita sociale e culturale</i>	Icehearts Europe: un progetto europeo per il benessere di bambini e adolescenti attraverso l'attività sportiva e il mentoring. Promuovere la salute, il benessere psicofisico e le competenze psicosociali dei più giovani, ponendo particolare attenzione alla loro salute mentale e benessere sociale. Il progetto riguarda 20 bambini nella fascia d'età tra i 6 e gli 8 anni, 15 segnalati dai Servizi Sociali e 5 provenienti dall'Istituto Croce-Perotto-Orsini.
<i>Prevenzione e cura delle dipendenze</i>	Promuovere, favorire e sostenere la prevenzione primaria della tossicodipendenza e dell'alcool dipendenza, attraverso un'azione mirata a combattere e prevenire la marginalità e il disagio giovanile
<i>Protagonismo giovanile</i>	Creare un ambiente favorevole alla partecipazione attiva dei giovani, valorizzando la loro creatività ed energia

<p><i>Creare un ambiente favorevole al protagonismo dei giovani e realizzare una città che contenga la loro creatività ed energia</i></p>	<ul style="list-style-type: none"> <li>• Adesione al modello Si Può Fare, una metodologia di coinvolgimento giovanile e di attivismo comunitario, grazie all'ideazione dell'omonimo progetto pilota, finanziato dal Ministero del Lavoro e delle Politiche Sociali, presente in 14 Regioni Italiane (tra cui la Puglia) finalizzata alla valorizzazione delle idee dei giovani, grazie al supporto ed al lavoro di prossimità offerto dai partner locali, che accompagnano i gruppi di partecipanti nell'attuazione delle proprie proposte;</li> <li>• Promozione del Servizio Civile Nazionale e Workcamp Internazionali come esperienza di solidarietà, di volontariato e di condivisione;</li> <li>• Collaborazione con l'Università di Foggia per tirocini formativi e progettualità</li> </ul>
<p align="center"><b>Linea Programmatica n. 4</b></p> <p align="center">Ideare, strutturare e realizzare nuove politiche a sostegno della "Culturae Turismo"</p>	
<p><i>Favorire la fruizione e l'accesso ai beni culturali, anche come luoghi e spazi dove è possibile incontrarsi, leggere, scambiare visioni sul mondo</i></p>	<p>Riattivazione del Laboratorio Urbano Culturale (LUC) come spazio di aggregazione per giovani e centro nevralgico per la creatività e la cultura giovanile</p>

Risorse umane da impiegare: Personale già in servizio e presente nelle sue diverse articolazioni.

Risorse strumentali da utilizzare: Quelle in uso con adattamenti.

MISSIONE 6 PROGRAMMA 2				
TITOLO		PREVISIONI ANNO 2025	PREVISIONI ANNO 2026	PREVISIONI ANNO 2027
Titolo 1 Spese correnti	previsione di competenza	0,00	0,00	0,00
	<i>di cui già impegnato</i>	<i>0,00</i>	<i>0,00</i>	<i>0,00</i>
	<i>di cui fondo pluriennale vincolato</i>	<i>0,00</i>	<i>0,00</i>	<i>0,00</i>
	previsione di cassa	0,00		
Titolo 2 Spese in conto capitale	previsione di competenza	0,00	0,00	0,00
	<i>di cui già impegnato</i>	<i>0,00</i>	<i>0,00</i>	<i>0,00</i>
	<i>di cui fondo pluriennale vincolato</i>	<i>0,00</i>	<i>0,00</i>	<i>0,00</i>
	previsione di cassa	0,00		
Titolo 3 Spese per incremento di attività finanziarie	previsione di competenza	0,00	0,00	0,00
	<i>di cui già impegnato</i>	<i>0,00</i>	<i>0,00</i>	<i>0,00</i>
	<i>di cui fondo pluriennale vincolato</i>	<i>0,00</i>	<i>0,00</i>	<i>0,00</i>
	previsione di cassa	0,00		
<b>TOTALE MISSIONE 6 PROGRAMMA 2</b>	<b>previsione di competenza</b>	<b>0,00</b>	<b>0,00</b>	<b>0,00</b>
	<b><i>di cui già impegnato</i></b>	<b><i>0,00</i></b>	<b><i>0,00</i></b>	<b><i>0,00</i></b>
	<b><i>di cui fondo pluriennale vincolato</i></b>	<b><i>0,00</i></b>	<b><i>0,00</i></b>	<b><i>0,00</i></b>
	<b>previsione di cassa</b>	<b>0,00</b>		

#### 4.2.1.26 Missione 07 - 01 Sviluppo e valorizzazione del turismo

##### OBIETTIVI OPERATIVI

###### Descrizione

Principali azioni da attuare:

- Organizzazione del Carnevale di Manfredonia
- Manfredonia Festival
- Festa Patronale

###### Motivazione delle scelte

Le azioni innanzi indicate sono in grado di coniugare la conservazione e valorizzare l'identità e le tradizioni popolari con la promozione turistica del territorio atti ad aumentare l'attrattività della Città come destinazione turistica e valorizzare i prodotti della gastronomia e dell'artigianato locale.

###### Finalità da Conseguire

Incrementare la presenza di turisti sul territorio anche attraverso l'organizzazione di eventi finalizzati alla destagionalizzazione dei flussi.

Linea Programmatica n. 4	
Ideare, strutturare e realizzare nuove politiche a sostegno della "Cultura e Turismo"	
<i>tutela, valorizzazione e promozione del patrimonio culturale, artistico, naturalistico e storico del territorio</i>	<ul style="list-style-type: none"><li>• Costituzione di una cabina di regia capace di avviare un percorso di coinvolgimento degli operatori culturali e turistici, delle realtà produttive, e favorire la partecipazione delle comunità;</li><li>• Promozione di attività di ricerca storica e artistica legate al patrimonio culturale della nostra città;</li><li>• Organizzazione di mostre e conferenze per la divulgazione del patrimonio storico e artistico locale;</li><li>• Redazione, presentazione, condivisione e promozione del primo "Piano strategico della cultura e del Turismo".</li></ul>

**Risorse Umane da Impiegare:** Personale già in servizio nelle articolazioni competenti

**Risorse Strumentali da Utilizzare:** Le risorse strumentali attualmente in uso.

## 4.2.1.26.1 Report Missione 07 - 01 Sviluppo e valorizzazione del turismo

<b>MISSIONE 7 PROGRAMMA 1</b>				
<b>TITOLO</b>		<b>PREVISIONI ANNO 2025</b>	<b>PREVISIONI ANNO 2026</b>	<b>PREVISIONI ANNO 2027</b>
Titolo 1	previsione di competenza	115.000,00	115.000,00	115.000,00
Spese correnti	<i>di cui già impegnato</i>	0,00	0,00	0,00
	<i>di cui fondo pluriennale vincolato</i>	0,00	0,00	0,00
	previsione di cassa	133.600,13		
Titolo 2	previsione di competenza	24.866,00	24.866,00	24.866,00
Spese in conto capitale	<i>di cui già impegnato</i>	0,00	0,00	0,00
	<i>di cui fondo pluriennale vincolato</i>	0,00	0,00	0,00
	previsione di cassa	39.785,30		
Titolo 3	previsione di competenza	0,00	0,00	0,00
Spese per incremento di attività finanziarie	<i>di cui già impegnato</i>	0,00	0,00	0,00
	<i>di cui fondo pluriennale vincolato</i>	0,00	0,00	0,00
	previsione di cassa	0,00		
<b>TOTALE MISSIONE 7 PROGRAMMA 1</b>	<b>previsione di competenza</b>	<b>139.866,00</b>	<b>139.866,00</b>	<b>139.866,00</b>
	<i>di cui già impegnato</i>	<i>0,00</i>	<i>0,00</i>	<i>0,00</i>
	<i>di cui fondo pluriennale vincolato</i>	<i>0,00</i>	<i>0,00</i>	<i>0,00</i>
	previsione di cassa	173.385,43		

#### 4.2.1.27 Missione 08 - 01 Urbanistica e assetto del territorio

Rientrano nelle finalità di questa missione, articolata in programmi, gli interventi:

Amministrazione e funzionamento delle attività e dei servizi relativi all'urbanistica e alla programmazione dell'assetto territoriale. Comprende le spese per l'amministrazione dei piani regolatori, piani urbanistici, piani di zona e dell'utilizzo dei terreni e dei regolamenti edilizi. Comprende le spese per la pianificazione di zone di insediamento nuove o ripristinate, per la pianificazione del miglioramento e dello sviluppo di strutture quali alloggi, industrie, servizi pubblici, sanità, istruzione, cultura, strutture ricreative, ecc. a beneficio della collettività, per la predisposizione di progetti di finanziamento per gli sviluppi pianificati e di riqualificazione urbana, per la pianificazione delle opere di urbanizzazione. Comprende le spese per l'arredo urbano e per la manutenzione e il miglioramento qualitativo degli spazi pubblici esistenti (piazze, aree pedonali...). Non comprende le spese per la gestione del servizio dello sportello unico per l'edilizia incluse nel programma "Edilizia residenziale pubblica" della medesima missione.

Finalità da conseguire:

Linea Programmatica 2	
Ideare, strutturare e realizzare politiche ed interventi di "Pianificazione e rigenerazione urbana, tutelando l'ambiente e accrescendo la qualità della vita nella comunità	
<i>Rigenerazione Urbana</i>	<ul style="list-style-type: none"> <li>• Intervento di Riqualificazione immobile "ex fabbriche di San Francesco";</li> <li>• Intervento di riqualificazione del "Museo Civico Manfredi";</li> <li>• Intervento di valorizzazione patrimonio naturale "Parco di Grotta Scaloria";</li> <li>• Intervento di sicurezza idraulica - mobilità sostenibile presso Lama Scaloria";</li> <li>• Intervento per la realizzazione del cd. "Senior Park";</li> <li>• Ricostruire e riqualificare il fronte mare.</li> </ul>
<i>Verifica di coerenza e adeguamento del PUG</i>	<ul style="list-style-type: none"> <li>• Affidamento incarico integrativo all'Ufficio di piano per aggiornamento pianificazione comunale in esito agli indirizzi forniti dall'Amministrazione;</li> <li>• Riavvio processo di partecipazione pubblica - organizzazione incontri con la cittadinanza, ed in caso di esito positivo, Adozione pUG ex art. 11 co. 4 LR 20/2011 smi con successivo adeguamento del pUG alle osservazioni pervenute ex art. 11 co. 6 LR 20/2011 smi e relativa Approvazione.</li> </ul>
<i>Barriere Architettoniche</i>	Redazione del Piano comunale per la eliminazione delle barriere architettoniche comunemente detto PEBA con attivazione della fase di partecipazione.
<i>Piano di Recupero del Centro Storico</i>	<ul style="list-style-type: none"> <li>• Redazione del Piano di Recupero del Centro Storico con relativa adozione ed approvazione al fine di migliorare la qualità abitativa degli immobili siti nel centro storico e dare slancio all'economia della città;</li> <li>• Piano dei Colori</li> </ul>
<i>Monitoraggio problematiche Riviera Sud</i>	<ul style="list-style-type: none"> <li>• Monitoraggio controllo e supporto per completamento opere di urbanizzazione;</li> <li>• Predisposizione ricognizione lottizzazioni per programmazione delle azioni e dei servizi;</li> <li>• Monitoraggio Interventi a carico dell'AQP con fondi dell'AIP</li> </ul>
<i>Arredo Urbano</i>	Piano per migliorare l'arredo urbano esistente nonché inserire nuovi arredi ove possibile e secondo le disponibilità economiche sia dovute a finanziamenti pubblici e/o privati da reperire.

<i>Piano delle Coste</i>	Aggiornamento del Piano esistente in verifica con il Piano Regionale delle Coste
<i>Riadozione del Piano dei Chioschi</i>	Aggiornamento e procedure di approvazione del Piano dei Chioschi
<i>Approvazione del Regolamento Dehors</i>	Redazione e procedura di approvazione del Regolamento dei Dehors nonché degli impianti di distribuzione di alimenti e bevande.

Risorse umane da impiegare: Personale già in servizio e presente nelle diverse articolazioni.

Risorse strumentali da utilizzare: Quelle in uso con adattamenti.

## 4.2.1.27.1 Report Missione 08 - 01 Urbanistica e assetto del territorio

<b>MISSIONE 8 PROGRAMMA 1</b>				
<b>TITOLO</b>		<b>PREVISIONI ANNO 2025</b>	<b>PREVISIONI ANNO 2026</b>	<b>PREVISIONI ANNO 2027</b>
Titolo 1	previsione di competenza	976.194,00	961.194,00	956.194,00
Spese correnti	<i>di cui già impegnato</i>	1.390,80	0,00	0,00
	<i>di cui fondo pluriennale vincolato</i>	0,00	0,00	0,00
	previsione di cassa	1.121.730,91		
Titolo 2	previsione di competenza	305.000,00	305.000,00	305.000,00
Spese in conto capitale	<i>di cui già impegnato</i>	0,00	0,00	0,00
	<i>di cui fondo pluriennale vincolato</i>	0,00	0,00	0,00
	previsione di cassa	1.051.115,43		
Titolo 3	previsione di competenza	0,00	0,00	0,00
Spese per incremento di attività finanziarie	<i>di cui già impegnato</i>	0,00	0,00	0,00
	<i>di cui fondo pluriennale vincolato</i>	0,00	0,00	0,00
	previsione di cassa	0,00		
<b>TOTALE MISSIONE 8 PROGRAMMA 1</b>	<b>previsione di competenza</b>	<b>1.281.194,00</b>	<b>1.266.194,00</b>	<b>1.261.194,00</b>
	<i>di cui già impegnato</i>	<b>1.390,80</b>	<b>0,00</b>	<b>0,00</b>
	<i>di cui fondo pluriennale vincolato</i>	<b>0,00</b>	<b>0,00</b>	<b>0,00</b>
	<b>previsione di cassa</b>	<b>2.172.846,34</b>		

#### 4.2.1.28 Missione 08 - 02 Edilizia residenziale pubblica e locale e piani di edilizia economico-popolare

Rientrano nelle finalità di questa missione, articolata in programmi, gli interventi:

Amministrazione e funzionamento delle attività e dei servizi relativi allo sviluppo delle abitazioni. Comprende le spese: per la promozione, il monitoraggio e la valutazione delle attività di sviluppo abitativo, per lo sviluppo e la regolamentazione degli standard edilizi; gli interventi di edilizia pubblica abitativa e di edilizia economico-popolare, sovvenzionata, agevolata e convenzionata; per l'acquisizione di terreni per la costruzione di abitazioni; per la costruzione o l'acquisto e la ristrutturazione di unità abitative, destinate anche all'incremento dell'offerta di edilizia sociale abitativa. Comprende le spese per le sovvenzioni, i prestiti o i sussidi a sostegno dell'espansione, del miglioramento o della manutenzione delle abitazioni. Comprende le spese per la razionalizzazione e la valorizzazione del patrimonio di edilizia residenziale pubblica. Comprende le spese per la gestione del servizio dello sportello unico per l'edilizia residenziale. Non comprende le spese per le indennità in denaro o in natura dirette alle famiglie per sostenere le spese di alloggio che rientrano nel programma "Interventi per le famiglie" della missione 12 "Diritti sociali, politiche sociali e famiglia".

Finalità da conseguire:

Linea Programmatica 2	
Ideare, strutturare e realizzare politiche ed interventi di "Pianificazione e rigenerazione urbana, tutelando l'ambiente e accrescendo la qualità della vita nella comunità	
<i>Completamento delle opere e dei servizi dei comparti Ca</i>	<ul style="list-style-type: none"><li>• Monitoraggio controllo e supporto per il completamento delle opere di urbanizzazione;</li><li>• Verifica, aggiornamento e attuazione progettazione strada S2;</li><li>• Presa in possesso aree aggregate comportati Ca;</li><li>• Dopo presa in possesso, predisposizione bando pubblico per assegnazione aree aggregate.</li></ul>
<i>Digitalizzazione archivio pratiche edilizie, Urbanistiche</i>	<ul style="list-style-type: none"><li>• Procedere con la digitalizzazione dell'archivio delle pratiche edilizie ed urbanistiche, al fine di eliminare la consultazione cartacea nei diversi archivi ed offrire un servizio sia ai dipendenti che agli utenti migliore per efficientare la intera macchina amministrativa, eliminare lo spreco di carta, ridurre gli spazi degli archivi;</li><li>• S.I.T.</li></ul>
<i>Housing sociale</i>	Azione e interventi in grado di promuovere e favorire la realizzazione di alloggi sociali da parte di soggetti pubblici e privati.

Risorse umane da impiegare: Personale già in servizio e presente nelle sue diverse articolazioni.

Risorse strumentali da utilizzare: Quelle in uso con adattamenti.

## 4.2.1.28.1 Report Missione 08 - 02 Edilizia residenziale pubblica e locale e piani di edilizia economico-popolare

MISSIONE 8 PROGRAMMA 2				
TITOLO		PREVISIONI ANNO 2025	PREVISIONI ANNO 2026	PREVISIONI ANNO 2027
Titolo 1 Spese correnti	previsione di competenza	0,00	0,00	0,00
	<i>di cui già impegnato</i>	<i>0,00</i>	<i>0,00</i>	<i>0,00</i>
	<i>di cui fondo pluriennale vincolato</i>	<i>0,00</i>	<i>0,00</i>	<i>0,00</i>
	previsione di cassa	0,00		
Titolo 2 Spese in conto capitale	previsione di competenza	0,00	0,00	0,00
	<i>di cui già impegnato</i>	<i>0,00</i>	<i>0,00</i>	<i>0,00</i>
	<i>di cui fondo pluriennale vincolato</i>	<i>0,00</i>	<i>0,00</i>	<i>0,00</i>
	previsione di cassa	0,00		
Titolo 3 Spese per incremento di attività finanziarie	previsione di competenza	0,00	0,00	0,00
	<i>di cui già impegnato</i>	<i>0,00</i>	<i>0,00</i>	<i>0,00</i>
	<i>di cui fondo pluriennale vincolato</i>	<i>0,00</i>	<i>0,00</i>	<i>0,00</i>
	previsione di cassa	0,00		
<b>TOTALE MISSIONE 8 PROGRAMMA 2</b>	<b>previsione di competenza</b>	<b>0,00</b>	<b>0,00</b>	<b>0,00</b>
	<b><i>di cui già impegnato</i></b>	<b><i>0,00</i></b>	<b><i>0,00</i></b>	<b><i>0,00</i></b>
	<b><i>di cui fondo pluriennale vincolato</i></b>	<b><i>0,00</i></b>	<b><i>0,00</i></b>	<b><i>0,00</i></b>
	<b>previsione di cassa</b>	<b>0,00</b>		

#### 4.2.1.29 Missione 09 - 01 Difesa del suolo

Rientrano nelle finalità di questa missione, articolata in programmi, gli interventi:

Amministrazione e funzionamento delle attività per la tutela e la salvaguardia del territorio, dei fiumi, dei canali e dei collettori idrici, degli specchi lacuali, delle lagune, della fascia costiera, delle acque sotterranee, finalizzate alla riduzione del rischio idraulico, alla stabilizzazione dei fenomeni di dissesto idrogeologico, alla gestione e all'ottimizzazione dell'uso del demanio idrico, alla difesa dei litorali, alla gestione e sicurezza degli invasi, alla difesa dei versanti e delle aree a rischio frana, al monitoraggio del rischio sismico. Comprende le spese per i piani di bacino, i piani per l'assetto idrogeologico, i piani straordinari per le aree a rischio idrogeologico. Comprende le spese per la predisposizione dei sistemi di cartografia (geologica, geo-tematica e dei suoli) e del sistema informativo territoriale (banche dati geologica e dei suoli, sistema informativo geografico della costa). Comprende le spese per la programmazione, il coordinamento e il monitoraggio delle relative politiche sul territorio anche in raccordo con la programmazione dei finanziamenti comunitari e statali.

Finalità da conseguire:

Linea Programmatica 2	
Ideare, strutturare e realizzare politiche ed interventi di "Pianificazione e rigenerazione urbana, tutelando l'ambiente e accrescendo la qualità della vita nella comunità	
<i>Rigenerazione Urbana</i>	<ul style="list-style-type: none"><li>• Intervento di Riqualficazione immobile "ex fabbriche di San Francesco";</li><li>• Intervento di riqualficazione del "Museo Civico Manfredi";</li><li>• Intervento di valorizzazione patrimonio naturale "Parco di Grotta Scaloria";</li><li>• Intervento di sicurezza idraulica - mobilità sostenibile presso Lama Scaloria";</li><li>• Intervento per la realizzazione del cd. "Senior Park";</li><li>• Ricostruire e riqualficare il fronte mare.</li></ul>
<i>Monitoraggio problematiche Riviera Sud</i>	<ul style="list-style-type: none"><li>• Monitoraggio controllo e supporto per il completamento per le opere di urbanizzazione;</li><li>• Predisposizione ricognizione lottizzazioni per programmazione delle azioni anche per la riqualficazione dei servizi;</li><li>• Monitoraggio Interventi a carico dell'AQP con fondi dell'AIP.</li></ul>

Risorse umane da impiegare: Personale già in servizio e presente nelle sue diverse articolazioni.

Risorse strumentali da utilizzare: Quelle in uso con adattamenti.

#### 4.2.1.29.1 Report Missione 09 - 01 Difesa del suolo

Rientrano nelle finalità di questa missione, articolata in programmi, gli interventi:

Amministrazione e funzionamento delle attività collegate alla tutela, alla valorizzazione e al recupero dell'ambiente naturale. Comprende le spese per il recupero di miniere e cave abbandonate. Comprende le spese per sovvenzioni, prestiti o sussidi a sostegno delle attività degli enti e delle associazioni che operano per la tutela dell'ambiente. Comprende le spese per la formulazione, l'amministrazione, il coordinamento e il monitoraggio delle politiche, dei piani e dei programmi destinati alla promozione della tutela dell'ambiente, inclusi gli interventi per l'educazione ambientale. Comprende le spese per la valutazione di impatto ambientale di piani e progetti e per la predisposizione di standard ambientali per la fornitura di servizi. Comprende le spese a favore dello sviluppo sostenibile in materia ambientale, da cui sono esclusi gli interventi per la promozione del turismo sostenibile e per lo sviluppo delle energie rinnovabili. Comprende le spese per sovvenzioni, prestiti o sussidi a sostegno delle attività, degli enti e delle associazioni che operano a favore dello sviluppo sostenibile (ad esclusione del turismo ambientale e delle energie rinnovabili). Comprende le spese per la programmazione, il coordinamento e il monitoraggio delle relative politiche sul territorio anche in raccordo con la programmazione dei finanziamenti comunitari e statali. Comprende le spese per la manutenzione e la tutela del verde urbano. Non comprende le spese per la gestione di parchi e riserve naturali e per la protezione della biodiversità e dei beni paesaggistici, ricomprese nel programma "Aree protette, parchi naturali, protezione naturalistica e forestazione" della medesima missione. Comprende le spese per la polizia provinciale in materia ambientale. Non comprende le spese per la tutela e la valorizzazione delle risorse idriche ricomprese nel corrispondente programma della medesima missione.

Motivazione delle scelte:

Adottare tutti gli atti previsti nel piano di riequilibrio finanziario pluriennale

Realizzazione Linea Programmatica 2- Adozione di Politiche di Gestione dei Rifiuti più Efficienti, promuovendo il Riciclaggio e la Riduzione dei Rifiuti

Finalità da conseguire:

Obiettivo trasversale: Adottare tutti gli atti previsti nel piano di riequilibrio finanziario pluriennale approvato con deliberazione di Consiglio comunale n. 1 del 17.03.2019 e avviare ogni procedimento utile all'incremento delle entrate e alla razionalizzazione della spesa. Superare inoltre le prescrizioni previste con deliberazione n. 185/PRSP/2021 di approvazione del Piano di riequilibrio finanziario pluriennale da parte della Corte dei Conti Sezione controllo per la Puglia.

Obiettivi specifici:

Linea Programmatica 2	
Ideare, strutturare e realizzare politiche ed interventi di "Pianificazione e rigenerazione urbana, tutelando l'ambiente e accrescendo la qualità della vita nella comunità"	
<i>Adozione di Politiche di Gestione dei Rifiuti più Efficienti, promuovendo il Riciclaggio e la Riduzione dei Rifiuti</i>	<ul style="list-style-type: none"><li>• Garantire un servizio di pulizia urbana efficiente;</li><li>• Implementazione del servizio di raccolta differenziata anche presso la Riviera Sud;</li><li>• Sensibilizzare la cittadinanza alla raccolta differenziata;</li><li>• Definizione e approvazione del piano industriale gestione rifiuti;</li><li>• Adeguare ed ampliare la piazzola ecologica comunale ottenuta con il progetto mangia plastica, incentivando la riduzione dei rifiuti;</li><li>• Studio per incentivare la raccolta differenziata attraverso un sistema di premialità;</li><li>• Studio di fattibilità per la creazione di isole ecologiche intelligenti;</li><li>• Installazione di cestini multi sezionali per favorire la differenziata tra i piccoli rifiuti nonché installazione di cestini per le deiezioni canine;</li><li>• Installazione foto trappole per combattere l'abbandono dei rifiuti.</li></ul>
<i>Valorizzazione delle Aree Verdi della Città, favorendo la fruibilità delle Aree Naturali della stessa</i>	<ul style="list-style-type: none"><li>• Programmazione di un piano di lavoro trimestrale per la cura del verde pubblico;</li><li>• Realizzazione di un sistema di gestione integrata delle Zone Umide, le ex Paludi Sipontine, dall'Oasi Lago Salso all'Oasi Laguna del Re, di recente istituzione, alla Riserva Palude Frattarolo.</li></ul>

Sostenibilità, Comunità Energetiche e Qualità della Vita	<ul style="list-style-type: none"> <li>• Continuo monitoraggio sulla balneabilità delle acque, con collegamento al sito del MISE;</li> <li>• Continuo monitoraggio dell'aria con collegamento al portale regionale ARPA;</li> <li>• Miglioramento ed adeguamento piano di zonizzazione;</li> <li>• Costituzione di un tavolo permanente per monitoraggio dello stato di avanzamento delle bonifiche nella zona ex Enichem nonché nelle zone Pariti I, Pariti II e Conte di Troia.</li> </ul>
Recupero estetico e funzionale di opere incomplete urbane e di spazi degradati o abbandonati	Aggiornamento del regolamento per l'assegnazione delle aree a standard "verde pubblico" non utilizzate e in stato di degrado.

Risorse umane da impiegare:

Personale già in servizio e presente nelle sue diverse articolazioni.

Risorse strumentali da utilizzare: Quelle in uso con adattamenti.

MISSIONE 9 PROGRAMMA 1				
TITOLO		PREVISIONI ANNO 2025	PREVISIONI ANNO 2026	PREVISIONI ANNO 2027
Titolo 1	previsione di competenza	0,00	0,00	0,00
Spese correnti	<i>di cui già impegnato</i>	0,00	0,00	0,00
	<i>di cui fondo pluriennale vincolato</i>	0,00	0,00	0,00
	previsione di cassa	0,00		
Titolo 2	previsione di competenza	1.800.000,00	3.000.000,00	1.593.200,00
Spese in conto capitale	<i>di cui già impegnato</i>	0,00	0,00	0,00
	<i>di cui fondo pluriennale vincolato</i>	0,00	0,00	0,00
	previsione di cassa	1.973.574,03		
Titolo 3	previsione di competenza	0,00	0,00	0,00
Spese per incremento di attività finanziarie	<i>di cui già impegnato</i>	0,00	0,00	0,00
	<i>di cui fondo pluriennale vincolato</i>	0,00	0,00	0,00
	previsione di cassa	0,00		
<b>TOTALE MISSIONE 9 PROGRAMMA 1</b>	<b>previsione di competenza</b>	<b>1.800.000,00</b>	<b>3.000.000,00</b>	<b>1.593.200,00</b>
	<i>di cui già impegnato</i>	<i>0,00</i>	<i>0,00</i>	<i>0,00</i>
	<i>di cui fondo pluriennale vincolato</i>	<i>0,00</i>	<i>0,00</i>	<i>0,00</i>
	previsione di cassa	1.973.574,03		

#### 4.2.1.30 Missione 09 - 02 Tutela, valorizzazione e recupero ambientale

Rientrano nelle finalità di questa missione, articolata in programmi, gli interventi:

Amministrazione e funzionamento delle attività collegate alla tutela, alla valorizzazione e al recupero dell'ambiente naturale. Comprende le spese per il recupero di miniere e cave abbandonate. Comprende le spese per sovvenzioni, prestiti o sussidi a sostegno delle attività degli enti e delle associazioni che operano per la tutela dell'ambiente. Comprende le spese per la formulazione, l'amministrazione, il coordinamento e il monitoraggio delle politiche, dei piani e dei programmi destinati alla promozione della tutela dell'ambiente, inclusi gli interventi per l'educazione ambientale. Comprende le spese per la valutazione di impatto ambientale di piani e progetti e per la predisposizione di standard ambientali per la fornitura di servizi. Comprende le spese a favore dello sviluppo sostenibile in materia ambientale, da cui sono esclusi gli interventi per la promozione del turismo sostenibile e per lo sviluppo delle energie rinnovabili. Comprende le spese per sovvenzioni, prestiti o sussidi a sostegno delle attività, degli enti e delle associazioni che operano a favore dello sviluppo sostenibile (ad esclusione del turismo ambientale e delle energie rinnovabili). Comprende le spese per la programmazione, il coordinamento e il monitoraggio delle relative politiche sul territorio anche in raccordo con la programmazione dei finanziamenti comunitari e statali. Comprende le spese per la manutenzione e la tutela del verde urbano. Non comprende le spese per la gestione di parchi e riserve naturali e per la protezione delle biodiversità e dei beni paesaggistici, ricomprese nel programma "Aree protette, parchi naturali, protezione naturalistica e forestazione" della medesima missione. Comprende le spese per la polizia provinciale in materia ambientale. Non comprende le spese per la tutela e la valorizzazione delle risorse idriche ricomprese nel corrispondente programma della medesima missione.

Obiettivi specifici:

Linea Programmatica 2	
Ideare, strutturare e realizzare politiche ed interventi di "Pianificazione e rigenerazione urbana, tutelando l'ambiente e accrescendo la qualità della vita nella comunità	
<i>Adozione di Politiche di Gestione dei Rifiuti più Efficienti, promuovendo il Riciclaggio e la Riduzione dei Rifiuti</i>	<ul style="list-style-type: none"> <li>• Garantire un servizio di pulizia urbana efficiente;</li> <li>• Implementazione del servizio di raccolta differenziata anche presso la Riviera Sud, Borgo Mezzanone e Frazione Montagna;</li> <li>• Sensibilizzare la cittadinanza alla raccolta differenziata;</li> <li>• Definizione e approvazione del piano industriale gestione rifiuti;</li> <li>• Adeguare ed ampliare la piazzola ecologica comunale ottenuta con il progetto mangia plastica, incentivando la riduzione dei rifiuti;</li> <li>• Studio per incentivare la raccolta differenziata attraverso un sistema di premialità;</li> <li>• Studio di fattibilità per la creazione di isole ecologiche intelligenti;</li> <li>• Installazione di cestini multi sezionali per favorire la differenziata tra i piccoli rifiuti nonché installazione di cestini per le deiezioni canine;</li> <li>• Installazione foto trappole per combattere l'abbandono dei rifiuti;</li> <li>• Razionalizzazione dei costi;</li> <li>• Ottimizzazione di servizi, risorse e processi.</li> </ul>
<i>Valorizzazione delle Aree Verdi della Città, favorendo la fruibilità delle Aree Naturali della stessa</i>	<ul style="list-style-type: none"> <li>• Programmazione di un piano di lavoro trimestrale per la cura del verde pubblico;</li> <li>• Realizzazione di un sistema di gestione integrata delle Zone Umide, le ex Paludi Sipontine, dall'Oasi Lago Salso all'Oasi Laguna del Re, di recente istituzione, alla Riserva Palude Frattarolo.</li> </ul>
<i>Sostenibilità, Comunità Energetiche e Qualità della Vita</i>	<ul style="list-style-type: none"> <li>• Continuo monitoraggio sulla balneabilità delle acque, con collegamento al sito del MASE;</li> <li>• Continuo monitoraggio dell'aria con collegamento al portale regionale ARPA;</li> <li>• Miglioramento ed adeguamento piano di zonizzazione acustica;</li> <li>• Costituzione di un tavolo permanente per monitoraggio dello stato di avanzamento delle bonifiche nella zona ex Enichem nonché nelle zone Pariti I, Pariti II e Conte di Troia;</li> <li>• Adesione Plastic Free;</li> <li>• Adesione a Bandiere Blu, Lilla e Verde.</li> </ul>

*Recupero estetico e funzionale di opere  
incompiute urbane e di spazi degradati  
o abbandonati*

- Predisporre una ricognizione delle opere incompiute e degli spazi degradati con studi di fattibilità, in modo da poter partecipare a bandi pubblici per il finanziamento;
- Aggiornamento del regolamento per l'assegnazione delle aree a standard "verde pubblico" non utilizzate e in stato di degrado

Risorse umane da impiegare: Personale già in servizio e presente nelle sue diverse articolazioni.

Risorse strumentali da utilizzare: Quelle in uso con adattamenti

## 4.2.1.30.1 Report Missione 09 - 02 Tutela, valorizzazione e recupero ambientale

<b>MISSIONE 9 PROGRAMMA 2</b>				
<b>TITOLO</b>		<b>PREVISIONI ANNO 2025</b>	<b>PREVISIONI ANNO 2026</b>	<b>PREVISIONI ANNO 2027</b>
Titolo 1	previsione di competenza	978.823,10	1.013.823,10	1.008.823,10
Spese correnti	<i>di cui già impegnato</i>	238.050,80	188.050,80	186.891,80
	<i>di cui fondo pluriennale vincolato</i>	0,00	0,00	0,00
	previsione di cassa	1.296.908,12		
Titolo 2	previsione di competenza	0,00	0,00	0,00
Spese in conto capitale	<i>di cui già impegnato</i>	0,00	0,00	0,00
	<i>di cui fondo pluriennale vincolato</i>	0,00	0,00	0,00
	previsione di cassa	5.312,21		
Titolo 3	previsione di competenza	0,00	0,00	0,00
Spese per incremento di attività finanziarie	<i>di cui già impegnato</i>	0,00	0,00	0,00
	<i>di cui fondo pluriennale vincolato</i>	0,00	0,00	0,00
	previsione di cassa	0,00		
<b>TOTALE MISSIONE 9 PROGRAMMA 2</b>	<b>previsione di competenza</b>	<b>978.823,10</b>	<b>1.013.823,10</b>	<b>1.008.823,10</b>
	<i>di cui già impegnato</i>	<b>238.050,80</b>	<b>188.050,80</b>	<b>186.891,80</b>
	<i>di cui fondo pluriennale vincolato</i>	<b>0,00</b>	<b>0,00</b>	<b>0,00</b>
	previsione di cassa	<b>1.302.220,33</b>		

#### 4.2.1.31 Missione 09 - 03 Rifiuti

Rientrano nelle finalità di questa missione, articolata in programmi, gli interventi:

Amministrazione, vigilanza, ispezione, funzionamento o supporto alla raccolta, al trattamento e ai sistemi di smaltimento dei rifiuti. Comprende le spese per la pulizia delle strade, delle piazze, viali, mercati, per la raccolta di tutti i tipi di rifiuti, differenziata e indifferenziata, per il trasporto in discarica o al luogo di trattamento. Comprende le spese per sovvenzioni, prestiti o sussidi a sostegno del funzionamento, della costruzione, della manutenzione o del miglioramento dei sistemi di raccolta, trattamento e smaltimento dei rifiuti, ivi compresi i contratti di servizio e di programma con le aziende per i servizi di igiene ambientale. Comprende le spese per i canoni del servizio di igiene ambientale.

Finalità da conseguire:

Linea Programmatica 2	
Ideare, strutturare e realizzare politiche ed interventi di "Pianificazione e rigenerazione urbana, tutelando l'ambiente e accrescendo la qualità della vita nella comunità	
<i>Adozione di Politiche di Gestione dei Rifiuti più Efficienti, promuovendo il Riciclaggio e la Riduzione dei Rifiuti</i>	<ul style="list-style-type: none"><li>• Garantire un servizio di pulizia urbana efficiente;</li><li>• Implementazione del servizio di raccolta differenziata anche presso la Riviera Sud, Borgo Mezzanone e Frazione Montagna;</li><li>• Sensibilizzare la cittadinanza alla raccolta differenziata;</li><li>• Definizione e approvazione del piano industriale gestione rifiuti;</li><li>• Adeguare ed ampliare la piazzola ecologica comunale ottenuta con il progetto mangia plastica, incentivando la riduzione dei rifiuti;</li><li>• Studio per incentivare la raccolta differenziata attraverso un sistema di premialità;</li><li>• Studio di fattibilità per la creazione di isole ecologiche intelligenti;</li><li>• Installazione di cestini multi sezionali per favorire la differenziata tra i piccoli rifiuti nonché installazione di cestini per le deiezioni canine;</li><li>• Installazione foto trappole per combattere l'abbandono dei rifiuti;</li><li>• Razionalizzazione dei costi;</li><li>• Ottimizzazione di servizi, risorse e processi.</li></ul>

Risorse umane da impiegare: Personale già in servizio e presente nelle sue diverse articolazioni.

Risorse strumentali da utilizzare: Quelle in uso con adattamenti.

<b>MISSIONE 9 PROGRAMMA 3</b>				
<b>TITOLO</b>		<b>PREVISIONI ANNO 2025</b>	<b>PREVISIONI ANNO 2026</b>	<b>PREVISIONI ANNO 2027</b>
Titolo 1	previsione di competenza	11.212.887,60	11.110.112,79	11.107.297,32
Spese correnti	<i>di cui già impegnato</i>	<i>9.060.864,24</i>	<i>0,00</i>	<i>0,00</i>
	<i>di cui fondo pluriennale vincolato</i>	<i>0,00</i>	<i>0,00</i>	<i>0,00</i>
	previsione di cassa	14.273.172,72		
Titolo 2	previsione di competenza	50.000,00	50.000,00	50.000,00
Spese in conto capitale	<i>di cui già impegnato</i>	<i>0,00</i>	<i>0,00</i>	<i>0,00</i>
	<i>di cui fondo pluriennale vincolato</i>	<i>0,00</i>	<i>0,00</i>	<i>0,00</i>
	previsione di cassa	12.408.267,77		
Titolo 3	previsione di competenza	0,00	0,00	0,00
Spese per incremento di attività finanziarie	<i>di cui già impegnato</i>	<i>0,00</i>	<i>0,00</i>	<i>0,00</i>
	<i>di cui fondo pluriennale vincolato</i>	<i>0,00</i>	<i>0,00</i>	<i>0,00</i>
	previsione di cassa	0,00		
<b>TOTALE MISSIONE 9 PROGRAMMA 3</b>	<b>previsione di competenza</b>	<b>11.262.887,60</b>	<b>11.160.112,79</b>	<b>11.157.297,32</b>
	<i>di cui già impegnato</i>	<i>9.060.864,24</i>	<i>0,00</i>	<i>0,00</i>
	<i>di cui fondo pluriennale vincolato</i>	<i>0,00</i>	<i>0,00</i>	<i>0,00</i>
	previsione di cassa	<b>26.681.440,49</b>		

#### 4.2.1.32 Missione 09 - 04 Servizio idrico integrato

Rientrano nelle finalità di questa missione, articolata in programmi, gli interventi:

Amministrazione e funzionamento delle attività relative all'approvvigionamento idrico, delle attività di vigilanza e regolamentazione per la fornitura di acqua potabile inclusi i controlli sulla purezza, sulle tariffe e sulla quantità dell'acqua. Comprende le spese per la costruzione o il funzionamento dei sistemi di fornitura dell'acqua diversi da quelli utilizzati per l'industria. Comprende le spese per sovvenzioni, prestiti o sussidi a sostegno del funzionamento, della costruzione, del mantenimento o del miglioramento dei sistemi di approvvigionamento idrico. Comprende le spese per le prestazioni per la fornitura di acqua ad uso pubblico e la manutenzione degli impianti idrici. Amministrazione e funzionamento dei sistemi delle acque reflue e per il loro trattamento. Comprende le spese per la gestione e la costruzione dei sistemi di collettori, condutture, tubazioni e pompe per smaltire tutti i tipi di acque reflue (acqua piovana, domestica e qualsiasi altro tipo di acque reflue. Comprende le spese per i processi meccanici, biologici o avanzati per soddisfare gli standard ambientali o le altre norme qualitative per le acque reflue. Amministrazione, vigilanza, ispezione, funzionamento, supporto ai sistemi delle acque reflue ed al loro smaltimento. Comprende le spese per sovvenzioni, prestiti, sussidi a sostegno del funzionamento, della costruzione, della manutenzione o del miglioramento dei sistemi delle acque reflue.

Finalità da conseguire:

Linea Programmatica 2	
Ideare, strutturare e realizzare politiche ed interventi di "Pianificazione e rigenerazione urbana, tutelando l'ambiente e accrescendo la qualità della vita nella comunità	
<i>Monitoraggio problematiche Riviera Sud</i>	Monitoraggio Interventi a carico dell'AQP con fondi dell'AIP
<i>Intervento per la sistemazione degli impianti idrico-fognario per la Zona Industriale</i>	Approvare il progetto per la realizzazione di vasche di accumulo entro il 2025 e effettuare successivamente le opere garantendo gli allacci entro il 2025.

Risorse umane da impiegare: Personale già in servizio e presente nelle sue diverse articolazioni.

Risorse strumentali da utilizzare: Quelle in uso con adattamenti.

## 4.2.1.32.1 Report Missione 09 - 04 Servizio idrico integrato

MISSIONE 9 PROGRAMMA 4				
TITOLO		PREVISIONI ANNO 2025	PREVISIONI ANNO 2026	PREVISIONI ANNO 2027
Titolo 1	previsione di competenza	307.500,00	304.500,00	301.500,00
Spese correnti	<i>di cui già impegnato</i>	23.111,00	3.111,00	1.037,00
	<i>di cui fondo pluriennale vincolato</i>	0,00	0,00	0,00
	previsione di cassa	359.856,71		
Titolo 2	previsione di competenza	0,00	0,00	0,00
Spese in conto capitale	<i>di cui già impegnato</i>	0,00	0,00	0,00
	<i>di cui fondo pluriennale vincolato</i>	0,00	0,00	0,00
	previsione di cassa	200.265,71		
Titolo 3	previsione di competenza	0,00	0,00	0,00
Spese per incremento di attività finanziarie	<i>di cui già impegnato</i>	0,00	0,00	0,00
	<i>di cui fondo pluriennale vincolato</i>	0,00	0,00	0,00
	previsione di cassa	0,00		
<b>TOTALE MISSIONE 9 PROGRAMMA 4</b>	<b>previsione di competenza</b>	<b>307.500,00</b>	<b>304.500,00</b>	<b>301.500,00</b>
	<i>di cui già impegnato</i>	<b>23.111,00</b>	<b>3.111,00</b>	<b>1.037,00</b>
	<i>di cui fondo pluriennale vincolato</i>	<b>0,00</b>	<b>0,00</b>	<b>0,00</b>
	previsione di cassa	<b>560.122,42</b>		

#### 4.2.1.33 Missione 09 - 05 Aree protette, parchi naturali, protezione naturalistica e forestazione

Rientrano nelle finalità di questa missione, articolata in programmi, gli interventi:

Amministrazione e funzionamento delle attività destinate alla protezione delle biodiversità e dei beni paesaggistici. Comprende le spese per la protezione naturalistica e faunistica e per la gestione di parchi e aree naturali protette. Comprende le spese per sovvenzioni, prestiti, sussidi a sostegno delle attività degli enti, delle associazioni e di altri soggetti che operano per la protezione della biodiversità e dei beni paesaggistici. Comprende le spese per le attività e gli interventi a sostegno delle attività forestali, per la lotta e la prevenzione degli incendi boschivi. Non comprende le spese per le aree archeologiche, ricomprese nel programma "Valorizzazione dei beni di interesse storico" della missione 05 "Tutela e valorizzazione dei beni e attività culturali".

Finalità da conseguire:

<b>Linea Programmatica 2</b>	
Ideare, strutturare e realizzare politiche ed interventi di "Pianificazione e rigenerazione urbana, tutelando l'ambiente e accrescendo la qualità della vita nella comunità	
<i>Valorizzazione delle Aree Verdi della Città, favorendo la fruibilità delle Aree Naturali della stessa</i>	Realizzazione di un sistema di gestione integrata delle Zone Umide, le ex Paludi Sipontine, dall'Oasi Lago Salso all'Oasi Laguna del Re, di recente istituzione, alla Riserva Palude Frattarolo.

Risorse umane da impiegare: Personale già in servizio e presente nelle sue diverse articolazioni.

Risorse strumentali da utilizzare: Quelle in uso con adattamenti.

MISSIONE 9 PROGRAMMA 5				
TITOLO		PREVISIONI ANNO 2025	PREVISIONI ANNO 2026	PREVISIONI ANNO 2027
Titolo 1 Spese correnti	previsione di competenza	125,00	125,00	125,00
	<i>di cui già impegnato</i>	0,00	0,00	0,00
	<i>di cui fondo pluriennale vincolato</i>	0,00	0,00	0,00
	previsione di cassa	125,00		
Titolo 2 Spese in conto capitale	previsione di competenza	0,00	0,00	0,00
	<i>di cui già impegnato</i>	0,00	0,00	0,00
	<i>di cui fondo pluriennale vincolato</i>	0,00	0,00	0,00
	previsione di cassa	45.305,72		
Titolo 3 Spese per incremento di attività finanziarie	previsione di competenza	0,00	0,00	0,00
	<i>di cui già impegnato</i>	0,00	0,00	0,00
	<i>di cui fondo pluriennale vincolato</i>	0,00	0,00	0,00
	previsione di cassa	0,00		
<b>TOTALE MISSIONE 9 PROGRAMMA 5</b>	<b>previsione di competenza</b>	<b>125,00</b>	<b>125,00</b>	<b>125,00</b>
	<b><i>di cui già impegnato</i></b>	<b>0,00</b>	<b>0,00</b>	<b>0,00</b>
	<b><i>di cui fondo pluriennale vincolato</i></b>	<b>0,00</b>	<b>0,00</b>	<b>0,00</b>
	<b>previsione di cassa</b>	<b>45.430,72</b>		

#### 4.2.1.34 Missione 09 - 06 Tutela e valorizzazione delle risorse idriche

Rientrano nelle finalità di questa missione, articolata in programmi, gli interventi: Amministrazione e funzionamento delle attività per la tutela e la valorizzazione delle risorse idriche, per la protezione e il miglioramento dello stato degli ecosistemi acquatici, nonché di quelli terrestri e delle zone umide che da questi dipendono; per la protezione dell'ambiente acquatico e per la gestione sostenibile delle risorse idriche. Comprende le spese per gli interventi di risanamento delle acque e di tutela dall'inquinamento. Comprende le spese per il piano di tutela delle acque e la valutazione ambientale strategica in materia di risorse idriche. Non comprende le spese per i sistemi di irrigazione e per la raccolta e il trattamento delle acque reflue.

Finalità da conseguire:

Linea Programmatica 2	
Ideare, strutturare e realizzare politiche ed interventi di "Pianificazione e rigenerazione urbana, tutelando l'ambiente e accrescendo la qualità della vita nella comunità	
Monitoraggio problematiche Riviera Sud	Monitoraggio Interventi a carico dell'AQP con fondi dell'AIP.
Sostenibilità, Comunità Energetiche e Qualità della Vita	Continuo monitoraggio sulla balneabilità delle acque, con collegamento al sito del MASE.

Risorse umane da impiegare: Personale già in servizio e presente nelle sue diverse articolazioni.

Risorse strumentali da utilizzare: Quelle in uso con adattamenti.

MISSIONE 9 PROGRAMMA 6				
TITOLO		PREVISIONI ANNO 2025	PREVISIONI ANNO 2026	PREVISIONI ANNO 2027
Titolo 1 Spese correnti	previsione di competenza	0,00	0,00	0,00
	<i>di cui già impegnato</i>	<i>0,00</i>	<i>0,00</i>	<i>0,00</i>
	<i>di cui fondo pluriennale vincolato</i>	<i>0,00</i>	<i>0,00</i>	<i>0,00</i>
	previsione di cassa	0,00		
Titolo 2 Spese in conto capitale	previsione di competenza	0,00	0,00	0,00
	<i>di cui già impegnato</i>	<i>0,00</i>	<i>0,00</i>	<i>0,00</i>
	<i>di cui fondo pluriennale vincolato</i>	<i>0,00</i>	<i>0,00</i>	<i>0,00</i>
	previsione di cassa	0,00		
Titolo 3 Spese per incremento di attività finanziarie	previsione di competenza	0,00	0,00	0,00
	<i>di cui già impegnato</i>	<i>0,00</i>	<i>0,00</i>	<i>0,00</i>
	<i>di cui fondo pluriennale vincolato</i>	<i>0,00</i>	<i>0,00</i>	<i>0,00</i>
	previsione di cassa	0,00		
<b>TOTALE MISSIONE 9 PROGRAMMA 6</b>	<b>previsione di competenza</b>	<b>0,00</b>	<b>0,00</b>	<b>0,00</b>
	<b><i>di cui già impegnato</i></b>	<b><i>0,00</i></b>	<b><i>0,00</i></b>	<b><i>0,00</i></b>
	<b><i>di cui fondo pluriennale vincolato</i></b>	<b><i>0,00</i></b>	<b><i>0,00</i></b>	<b><i>0,00</i></b>
	<b>previsione di cassa</b>	<b>0,00</b>		

#### **4.2.1.35 Missione 09 - 07 Sviluppo sostenibile territorio montano piccoli Comuni**

Rientrano nelle finalità di questa missione, articolata in programmi, gli interventi:

Amministrazione e funzionamento delle attività a sostegno dei piccoli comuni in territori montani e dello sviluppo sostenibile nei territori montani in generale.

Risorse umane da impiegare: Personale già in servizio e presente nelle sue diverse articolazioni.

Risorse strumentali da utilizzare: Quelle in uso con adattamenti.

## 4.2.1.35.1 Report Missione 09 - 07 Sviluppo sostenibile territorio montano piccoli Comuni

MISSIONE 9 PROGRAMMA 7				
TITOLO		PREVISIONI ANNO 2025	PREVISIONI ANNO 2026	PREVISIONI ANNO 2027
Titolo 1 Spese correnti	previsione di competenza	0,00	0,00	0,00
	<i>di cui già impegnato</i>	<i>0,00</i>	<i>0,00</i>	<i>0,00</i>
	<i>di cui fondo pluriennale vincolato</i>	<i>0,00</i>	<i>0,00</i>	<i>0,00</i>
	previsione di cassa	0,00		
Titolo 2 Spese in conto capitale	previsione di competenza	0,00	0,00	0,00
	<i>di cui già impegnato</i>	<i>0,00</i>	<i>0,00</i>	<i>0,00</i>
	<i>di cui fondo pluriennale vincolato</i>	<i>0,00</i>	<i>0,00</i>	<i>0,00</i>
	previsione di cassa	0,00		
Titolo 3 Spese per incremento di attività finanziarie	previsione di competenza	0,00	0,00	0,00
	<i>di cui già impegnato</i>	<i>0,00</i>	<i>0,00</i>	<i>0,00</i>
	<i>di cui fondo pluriennale vincolato</i>	<i>0,00</i>	<i>0,00</i>	<i>0,00</i>
	previsione di cassa	0,00		
<b>TOTALE MISSIONE 9 PROGRAMMA 7</b>	<b>previsione di competenza</b>	<b>0,00</b>	<b>0,00</b>	<b>0,00</b>
	<b><i>di cui già impegnato</i></b>	<b><i>0,00</i></b>	<b><i>0,00</i></b>	<b><i>0,00</i></b>
	<b><i>di cui fondo pluriennale vincolato</i></b>	<b><i>0,00</i></b>	<b><i>0,00</i></b>	<b><i>0,00</i></b>
	<b>previsione di cassa</b>	<b>0,00</b>		

#### 4.2.1.36 Missione 09 - 08 Qualità dell'aria e riduzione dell'inquinamento

Rientrano nelle finalità di questa missione, articolata in programmi, gli interventi: Amministrazione e funzionamento delle attività relative alla tutela dell'aria e del clima, alla riduzione dell'inquinamento atmosferico, acustico e delle vibrazioni, alla protezione dalle radiazioni. Comprende la costruzione, la manutenzione e il funzionamento dei sistemi e delle stazioni di monitoraggio; la costruzione di barriere ed altre strutture anti-rumore (incluso il rifacimento di tratti di autostrade urbane o di ferrovie con materiali che riducono l'inquinamento acustico); gli interventi per controllare o prevenire le emissioni di gas e delle sostanze inquinanti dell'aria; la costruzione, la manutenzione e il funzionamento di impianti per la decontaminazione di terreni inquinati e per il deposito di prodotti inquinanti. Comprende le spese per il trasporto di prodotti inquinanti. Comprende le spese per l'amministrazione, la vigilanza, l'ispezione, il funzionamento o il supporto delle attività per la riduzione e il controllo dell'inquinamento. Comprende le sovvenzioni, i prestiti o i sussidi a sostegno delle attività collegate alla riduzione e al controllo dell'inquinamento. Comprende le spese per la programmazione, il coordinamento e il monitoraggio delle relative politiche sul territorio anche in raccordo con la programmazione e i finanziamenti comunitari e statali. Non comprende le spese per le misure di risanamento e di tutela dall'inquinamento delle acque (comprese nel programma "Tutela e valorizzazione delle risorse idriche") e del suolo (comprese nel programma "Difesa del suolo").

Finalità da conseguire:

Linea Programmatica 2	
Ideare, strutturare e realizzare politiche ed interventi di "Pianificazione e rigenerazione urbana, tutelando l'ambiente e accrescendo la qualità della vita nella comunità	
<i>Sostenibilità, Comunità Energetiche e Qualità della Vita</i>	<ul style="list-style-type: none"> <li>• Continuo monitoraggio dell'aria con collegamento al portale regionale ARPA;</li> <li>• Miglioramento ed adeguamento piano di zonizzazione acustica.</li> </ul>

Risorse umane da impiegare: Personale già in servizio e presente nelle sue diverse articolazioni.

Risorse strumentali da utilizzare: Quelle in uso con adattamenti.

MISSIONE 9 PROGRAMMA 8				
TITOLO		PREVISIONI ANNO 2025	PREVISIONI ANNO 2026	PREVISIONI ANNO 2027
Titolo 1	previsione di competenza	0,00	0,00	0,00
Spese correnti	<i>di cui già impegnato</i>	<i>0,00</i>	<i>0,00</i>	<i>0,00</i>
	<i>di cui fondo pluriennale vincolato</i>	<i>0,00</i>	<i>0,00</i>	<i>0,00</i>
	previsione di cassa	0,00		
Titolo 2	previsione di competenza	0,00	0,00	0,00
Spese in conto capitale	<i>di cui già impegnato</i>	<i>0,00</i>	<i>0,00</i>	<i>0,00</i>
	<i>di cui fondo pluriennale vincolato</i>	<i>0,00</i>	<i>0,00</i>	<i>0,00</i>
	previsione di cassa	0,00		
Titolo 3	previsione di competenza	0,00	0,00	0,00
Spese per incremento di attività finanziarie	<i>di cui già impegnato</i>	<i>0,00</i>	<i>0,00</i>	<i>0,00</i>
	<i>di cui fondo pluriennale vincolato</i>	<i>0,00</i>	<i>0,00</i>	<i>0,00</i>
	previsione di cassa	0,00		
<b>TOTALE MISSIONE 9 PROGRAMMA 8</b>	<b>previsione di competenza</b>	<b>0,00</b>	<b>0,00</b>	<b>0,00</b>
	<i>di cui già impegnato</i>	<i>0,00</i>	<i>0,00</i>	<i>0,00</i>
	<i>di cui fondo pluriennale vincolato</i>	<i>0,00</i>	<i>0,00</i>	<i>0,00</i>
	previsione di cassa	<b>0,00</b>		

#### **4.2.1.37 Missione 10 - 01 Trasporto ferroviario**

Rientrano nelle finalità di questa missione, articolata in programmi, gli interventi:

Amministrazione delle attività e servizi connessi al funzionamento, utilizzo, costruzione e manutenzione dei sistemi e delle infrastrutture per il trasporto ferroviario. Comprende le spese per la vigilanza e la regolamentazione dell'utenza, delle operazioni del sistema di trasporto (concessione di licenze, approvazione delle tariffe per il trasporto merci e passeggeri e delle frequenze del servizio, ecc.) e della costruzione e manutenzione della rete ferroviaria. Comprende le spese per sovvenzioni, prestiti o sussidi a sostegno del funzionamento, della costruzione, dell'acquisto, della manutenzione o del miglioramento delle infrastrutture e del sistema di trasporto, incluso il materiale rotabile ferroviario. Comprende le spese per i corrispettivi relativi ai contratti di servizio ferroviario, per la gestione e il monitoraggio dei contratti di servizio con gli enti e le società affidatarie del servizio, e per il monitoraggio qualitativo e quantitativo dei servizi di trasporto su ferrovia

Risorse umane da impiegare: Personale già in servizio e presente nelle sue diverse articolazioni.

Risorse strumentali da utilizzare: Quelle in uso con adattamenti.

## 4.2.1.37.1 Report Missione 10 - 01 Trasporto ferroviario

MISSIONE 10 PROGRAMMA 1				
TITOLO		PREVISIONI ANNO 2025	PREVISIONI ANNO 2026	PREVISIONI ANNO 2027
Titolo 1 Spese correnti	previsione di competenza	0,00	0,00	0,00
	<i>di cui già impegnato</i>	<i>0,00</i>	<i>0,00</i>	<i>0,00</i>
	<i>di cui fondo pluriennale vincolato</i>	<i>0,00</i>	<i>0,00</i>	<i>0,00</i>
	previsione di cassa	0,00		
Titolo 2 Spese in conto capitale	previsione di competenza	0,00	0,00	0,00
	<i>di cui già impegnato</i>	<i>0,00</i>	<i>0,00</i>	<i>0,00</i>
	<i>di cui fondo pluriennale vincolato</i>	<i>0,00</i>	<i>0,00</i>	<i>0,00</i>
	previsione di cassa	0,00		
Titolo 3 Spese per incremento di attività finanziarie	previsione di competenza	0,00	0,00	0,00
	<i>di cui già impegnato</i>	<i>0,00</i>	<i>0,00</i>	<i>0,00</i>
	<i>di cui fondo pluriennale vincolato</i>	<i>0,00</i>	<i>0,00</i>	<i>0,00</i>
	previsione di cassa	0,00		
<b>TOTALE MISSIONE 10 PROGRAMMA 1</b>	<b>previsione di competenza</b>	<b>0,00</b>	<b>0,00</b>	<b>0,00</b>
	<b><i>di cui già impegnato</i></b>	<b><i>0,00</i></b>	<b><i>0,00</i></b>	<b><i>0,00</i></b>
	<b><i>di cui fondo pluriennale vincolato</i></b>	<b><i>0,00</i></b>	<b><i>0,00</i></b>	<b><i>0,00</i></b>
	<b>previsione di cassa</b>	<b>0,00</b>		

#### **4.2.1.38 Missione 10 - 02 Trasporto pubblico locale**

Rientrano nelle finalità di questa missione, articolata in programmi, gli interventi:

Amministrazione delle attività e servizi connessi al funzionamento, all'utilizzo, alla costruzione ed la manutenzione dei sistemi e delle infrastrutture per il trasporto pubblico urbano e extraurbano, ivi compreso il trasporto su gomma, autofiloviario, metropolitano, tranviario e funiviario.

Comprende i contributi e i corrispettivi per lo svolgimento dei servizi di trasporto urbano ed extraurbano e i contributi per il rinnovo del CCNL autoferrotranvieri. Comprende, inoltre, i contributi per le integrazioni e le agevolazioni tariffarie. Comprende le spese per la vigilanza e la regolamentazione dell'utenza, delle operazioni relative al sistema di trasporto urbano e extraurbano (concessione di licenze, approvazione delle tariffe di trasporto per merci e passeggeri, e delle frequenze del servizio, ecc.). Comprende le spese per sovvenzioni, prestiti o sussidi a sostegno del funzionamento, della costruzione, della manutenzione o del miglioramento delle infrastrutture e dei sistemi di trasporto urbano e extraurbano. Comprende le spese per l'acquisto, la manutenzione e il finanziamento ai soggetti che esercitano il trasporto pubblico urbano e extraurbano di materiale rotabile automobilistico e su rotaia (es. autobus, metropolitane). Comprende le spese per la programmazione, l'indirizzo, il coordinamento e il finanziamento del trasporto pubblico urbano e extraurbano per la promozione della realizzazione di interventi per riorganizzare la mobilità e l'accesso ai servizi di interesse pubblico. Comprende le spese per la gestione e il monitoraggio dei contratti di servizio con gli enti e le società affidatarie del servizio, e per il monitoraggio qualitativo e quantitativo dei servizi di trasporto erogati. Non comprende le spese per la costruzione e la manutenzione delle strade e delle vie urbane, dei percorsi ciclabili e pedonali e delle spese ricomprese nel programma relativo alla Viabilità e alle infrastrutture stradali della medesima missione.

Risorse umane da impiegare: Personale già in servizio e presente nelle sue diverse articolazioni.

Risorse strumentali da utilizzare: Quelle in uso con adattamenti.

## 4.2.1.38.1 Report Missione 10 - 02 Trasporto pubblico locale

MISSIONE 10 PROGRAMMA 2				
TITOLO		PREVISIONI ANNO 2025	PREVISIONI ANNO 2026	PREVISIONI ANNO 2027
Titolo 1	previsione di competenza	1.234.323,24	1.196.729,00	1.196.729,00
Spese correnti	<i>di cui già impegnato</i>	0,00	0,00	0,00
	<i>di cui fondo pluriennale vincolato</i>	0,00	0,00	0,00
	previsione di cassa	1.872.599,34		
Titolo 2	previsione di competenza	0,00	0,00	0,00
Spese in conto capitale	<i>di cui già impegnato</i>	0,00	0,00	0,00
	<i>di cui fondo pluriennale vincolato</i>	0,00	0,00	0,00
	previsione di cassa	0,00		
Titolo 3	previsione di competenza	0,00	0,00	0,00
Spese per incremento di attività finanziarie	<i>di cui già impegnato</i>	0,00	0,00	0,00
	<i>di cui fondo pluriennale vincolato</i>	0,00	0,00	0,00
	previsione di cassa	0,00		
<b>TOTALE MISSIONE 10 PROGRAMMA 2</b>	<b>previsione di competenza</b>	<b>1.234.323,24</b>	<b>1.196.729,00</b>	<b>1.196.729,00</b>
	<i>di cui già impegnato</i>	<i>0,00</i>	<i>0,00</i>	<i>0,00</i>
	<i>di cui fondo pluriennale vincolato</i>	<i>0,00</i>	<i>0,00</i>	<i>0,00</i>
	previsione di cassa	1.872.599,34		

#### **4.2.1.39 Missione 10 - 03 Trasporto per vie d'acqua**

Rientrano nelle finalità di questa missione, articolata in programmi, gli interventi:

Amministrazione delle attività e servizi connessi al funzionamento, utilizzo, costruzione e manutenzione dei sistemi e delle infrastrutture per il trasporto marittimo, lacuale e fluviale. Comprende le spese per la vigilanza e la regolamentazione dell'utenza, delle operazioni del sistema di trasporto (concessione di licenze, approvazione delle tariffe per il trasporto merci e passeggeri e delle frequenze del servizio, ecc.) e della costruzione e manutenzione delle infrastrutture, inclusi porti e interporti. Comprende le spese per sovvenzioni, prestiti o sussidi a sostegno del funzionamento, della costruzione, dell'acquisto, della manutenzione o del miglioramento delle infrastrutture e del sistema di trasporto marittimo, lacuale e fluviale. Comprende le spese per la gestione e il monitoraggio dei contratti di servizio con gli enti e le società affidatarie del servizio, e per il monitoraggio qualitativo e quantitativo dei servizi di trasporto marittimo, lacuale e fluviale.

Risorse umane da impiegare: Personale già in servizio e presente nelle sue diverse articolazioni.

Risorse strumentali da utilizzare: Quelle in uso con adattamenti.

## 4.2.1.39.1 Report Missione 10 - 03 Trasporto per vie d'acqua

MISSIONE 10 PROGRAMMA 3				
TITOLO		PREVISIONI ANNO 2025	PREVISIONI ANNO 2026	PREVISIONI ANNO 2027
Titolo 1 Spese correnti	previsione di competenza	0,00	0,00	0,00
	<i>di cui già impegnato</i>	<i>0,00</i>	<i>0,00</i>	<i>0,00</i>
	<i>di cui fondo pluriennale vincolato</i>	<i>0,00</i>	<i>0,00</i>	<i>0,00</i>
	previsione di cassa	0,00		
Titolo 2 Spese in conto capitale	previsione di competenza	0,00	0,00	0,00
	<i>di cui già impegnato</i>	<i>0,00</i>	<i>0,00</i>	<i>0,00</i>
	<i>di cui fondo pluriennale vincolato</i>	<i>0,00</i>	<i>0,00</i>	<i>0,00</i>
	previsione di cassa	0,00		
Titolo 3 Spese per incremento di attività finanziarie	previsione di competenza	0,00	0,00	0,00
	<i>di cui già impegnato</i>	<i>0,00</i>	<i>0,00</i>	<i>0,00</i>
	<i>di cui fondo pluriennale vincolato</i>	<i>0,00</i>	<i>0,00</i>	<i>0,00</i>
	previsione di cassa	0,00		
<b>TOTALE MISSIONE 10 PROGRAMMA 3</b>	<b>previsione di competenza</b>	<b>0,00</b>	<b>0,00</b>	<b>0,00</b>
	<b><i>di cui già impegnato</i></b>	<b><i>0,00</i></b>	<b><i>0,00</i></b>	<b><i>0,00</i></b>
	<b><i>di cui fondo pluriennale vincolato</i></b>	<b><i>0,00</i></b>	<b><i>0,00</i></b>	<b><i>0,00</i></b>
	<b>previsione di cassa</b>	<b>0,00</b>		

#### **4.2.1.40 Missione 10 - 04 Altre modalità di trasporto**

Rientrano nelle finalità di questa missione, articolata in programmi, gli interventi:

Amministrazione delle attività e servizi connessi al funzionamento, utilizzo, costruzione e manutenzione dei sistemi e delle infrastrutture per le altre modalità di trasporto, diverse dal trasporto ferroviario, trasporto pubblico locale e trasporto per vie d'acqua. Comprende le spese per sistemi di trasporto aereo. Comprende le spese per la vigilanza e la regolamentazione dell'utenza, delle operazioni dei relativi sistemi di trasporto (concessione di licenze, approvazione delle tariffe per il trasporto merci e passeggeri e delle frequenze del servizio, ecc.) e della costruzione e manutenzione delle relative infrastrutture, inclusi aeroporti.

Comprende le spese per sovvenzioni, prestiti o sussidi a sostegno del funzionamento, della costruzione, della manutenzione o del miglioramento delle infrastrutture e dei sistemi di trasporto. Comprende le spese per la gestione e il monitoraggio dei contratti di servizio con gli enti e le società affidatarie dei servizi di trasporto e per il monitoraggio qualitativo e quantitativo dei relativi servizi.

Risorse umane da impiegare: Personale già in servizio e presente nelle sue diverse articolazioni.

Risorse strumentali da utilizzare: Quelle in uso con adattamenti.

4.2.1.40.1 Report Missione 10 - 04 Altre modalità di trasporto

MISSIONE 10 PROGRAMMA 4				
TITOLO		PREVISIONI ANNO 2025	PREVISIONI ANNO 2026	PREVISIONI ANNO 2027
Titolo 1 Spese correnti	previsione di competenza	0,00	0,00	0,00
	<i>di cui già impegnato</i>	<i>0,00</i>	<i>0,00</i>	<i>0,00</i>
	<i>di cui fondo pluriennale vincolato</i>	<i>0,00</i>	<i>0,00</i>	<i>0,00</i>
	previsione di cassa	0,00		
Titolo 2 Spese in conto capitale	previsione di competenza	0,00	0,00	0,00
	<i>di cui già impegnato</i>	<i>0,00</i>	<i>0,00</i>	<i>0,00</i>
	<i>di cui fondo pluriennale vincolato</i>	<i>0,00</i>	<i>0,00</i>	<i>0,00</i>
	previsione di cassa	0,00		
Titolo 3 Spese per incremento di attività finanziarie	previsione di competenza	0,00	0,00	0,00
	<i>di cui già impegnato</i>	<i>0,00</i>	<i>0,00</i>	<i>0,00</i>
	<i>di cui fondo pluriennale vincolato</i>	<i>0,00</i>	<i>0,00</i>	<i>0,00</i>
	previsione di cassa	0,00		
<b>TOTALE MISSIONE 10 PROGRAMMA 4</b>	<b>previsione di competenza</b>	<b>0,00</b>	<b>0,00</b>	<b>0,00</b>
	<b><i>di cui già impegnato</i></b>	<b><i>0,00</i></b>	<b><i>0,00</i></b>	<b><i>0,00</i></b>
	<b><i>di cui fondo pluriennale vincolato</i></b>	<b><i>0,00</i></b>	<b><i>0,00</i></b>	<b><i>0,00</i></b>
	<b>previsione di cassa</b>	<b>0,00</b>		

#### **4.2.1.41 Missione 10 - 05 Viabilità e infrastrutture stradali**

Rientrano nelle finalità di questa missione, articolata in programmi, gli interventi:

Amministrazione e funzionamento delle attività per la viabilità e lo sviluppo e il miglioramento della circolazione stradale. Comprende le spese per il funzionamento, la gestione, l'utilizzo, la costruzione e la manutenzione, ordinaria e straordinaria, delle strade e delle vie urbane, di percorsi ciclabili e pedonali, delle zone a traffico limitato, delle strutture di parcheggio e delle aree di sosta a pagamento. Comprende le spese per la riqualificazione delle strade, incluso l'abbattimento delle barriere architettoniche. Comprende le spese per la sorveglianza e la presa in carico delle opere previste dai piani attuativi di iniziativa privata o convenzioni urbanistiche. Comprende le spese per il rilascio delle autorizzazioni per la circolazione nelle zone a traffico limitato, per i passi carrai.

Comprende le spese per gli impianti semaforici.

Comprende altresì le spese per le infrastrutture stradali, tra cui per strade extraurbane e autostrade.

Amministrazione e funzionamento delle attività relative all'illuminazione stradale. Comprende le spese per lo sviluppo e la regolamentazione degli standard di illuminazione stradale, per l'installazione, il funzionamento, la manutenzione, il miglioramento, ecc. dell'illuminazione stradale.

Risorse umane da impiegare: Personale già in servizio e presente nelle sue diverse articolazioni.

Risorse strumentali da utilizzare: Quelle in uso con adattamenti.

4.2.1.41.1 Report Missione 10 - 05 Viabilità e infrastrutture stradali

MISSIONE 10 PROGRAMMA 5				
TITOLO		PREVISIONI ANNO 2025	PREVISIONI ANNO 2026	PREVISIONI ANNO 2027
Titolo 1	previsione di competenza	3.993.860,38	3.095.138,61	3.074.345,90
Spese correnti	<i>di cui già impegnato</i>	13.560,00	9.583,33	0,00
	<i>di cui fondo pluriennale vincolato</i>	0,00	0,00	0,00
	previsione di cassa	5.255.240,44		
Titolo 2	previsione di competenza	0,00	0,00	0,00
Spese in conto capitale	<i>di cui già impegnato</i>	0,00	0,00	0,00
	<i>di cui fondo pluriennale vincolato</i>	0,00	0,00	0,00
	previsione di cassa	192.585,47		
Titolo 3	previsione di competenza	0,00	0,00	0,00
Spese per incremento di attività finanziarie	<i>di cui già impegnato</i>	0,00	0,00	0,00
	<i>di cui fondo pluriennale vincolato</i>	0,00	0,00	0,00
	previsione di cassa	0,00		
<b>TOTALE MISSIONE 10 PROGRAMMA 5</b>	<b>previsione di competenza</b>	<b>3.993.860,38</b>	<b>3.095.138,61</b>	<b>3.074.345,90</b>
	<i>di cui già impegnato</i>	<b>13.560,00</b>	<b>9.583,33</b>	<b>0,00</b>
	<i>di cui fondo pluriennale vincolato</i>	<b>0,00</b>	<b>0,00</b>	<b>0,00</b>
	previsione di cassa	<b>5.447.825,91</b>		

#### 4.2.1.42 Missione 11 - 01 Sistema di protezione civile

Rientrano nelle finalità di questa missione, articolata in programmi, gli interventi:

Amministrazione e funzionamento delle attività relative agli interventi di protezione civile sul territorio (gestione degli eventi calamitosi, soccorsi alpini, sorveglianza delle spiagge, evacuazione delle zone inondate, lotta agli incendi, etc.), per la previsione, la prevenzione, il soccorso e il superamento delle emergenze. Comprende le spese a sostegno del volontariato che opera nell'ambito della protezione civile. Comprende le spese per la programmazione, il coordinamento e il monitoraggio degli interventi di protezione civile sul territorio, nonché per le attività in forma di collaborazione con le altre amministrazioni competenti in materia. Non comprende le spese per interventi per fronteggiare calamità naturali già avvenute, ricomprese nel programma "Interventi a seguito di calamità naturali" della medesima missione o nei programmi relativi agli specifici interventi effettuati per ripristinare le condizioni precedenti agli eventi calamitosi.

<p><i>Efficientamento del sistema di prevenzione di incendi boschivi</i></p>	<ul style="list-style-type: none"> <li>• Creazione di un coordinamento con altri Comuni, nonché Ente Parco Nazionale del Gargano e Regione Puglia per un efficace servizio di prevenzione degli incendi boschivi;</li> <li>• Predisposizione di un sistema di controllo con telecamere termiche e intelligenza artificiale da realizzarsi con finanziamenti e fondi statali e regionali.</li> </ul>
--	---

Risorse umane da impiegare: Personale già in servizio e presente nelle sue diverse articolazioni.

Risorse strumentali da utilizzare: Quelle in uso con adattamenti.

MISSIONE 11 PROGRAMMA 1				
TITOLO		PREVISIONI ANNO 2025	PREVISIONI ANNO 2026	PREVISIONI ANNO 2027
Titolo 1 Spese correnti	previsione di competenza	65.000,00	65.000,00	65.000,00
	<i>di cui già impegnato</i>	<i>0,00</i>	<i>0,00</i>	<i>0,00</i>
	<i>di cui fondo pluriennale vincolato</i>	<i>0,00</i>	<i>0,00</i>	<i>0,00</i>
	previsione di cassa	75.019,80		
Titolo 2 Spese in conto capitale	previsione di competenza	0,00	0,00	0,00
	<i>di cui già impegnato</i>	<i>0,00</i>	<i>0,00</i>	<i>0,00</i>
	<i>di cui fondo pluriennale vincolato</i>	<i>0,00</i>	<i>0,00</i>	<i>0,00</i>
	previsione di cassa	0,00		
Titolo 3 Spese per incremento di attività finanziarie	previsione di competenza	0,00	0,00	0,00
	<i>di cui già impegnato</i>	<i>0,00</i>	<i>0,00</i>	<i>0,00</i>
	<i>di cui fondo pluriennale vincolato</i>	<i>0,00</i>	<i>0,00</i>	<i>0,00</i>
	previsione di cassa	0,00		
<b>TOTALE MISSIONE 11 PROGRAMMA 1</b>	<b>previsione di competenza</b>	<b>65.000,00</b>	<b>65.000,00</b>	<b>65.000,00</b>
	<b><i>di cui già impegnato</i></b>	<b><i>0,00</i></b>	<b><i>0,00</i></b>	<b><i>0,00</i></b>
	<b><i>di cui fondo pluriennale vincolato</i></b>	<b><i>0,00</i></b>	<b><i>0,00</i></b>	<b><i>0,00</i></b>
	<b>previsione di cassa</b>	<b>75.019,80</b>		

#### 4.2.1.43 Missione 11 - 02 Interventi a seguito di calamità naturali

Rientrano nelle finalità di questa missione, articolata in programmi, gli interventi:

Amministrazione e funzionamento delle attività relative agli interventi per fronteggiare calamità naturali già avvenute. Comprende le spese per sovvenzioni, aiuti, e contributi per il ripristino delle infrastrutture per calamità naturali già avvenute qualora tali interventi non siano attribuibili a specifici programmi di missioni chiaramente individuate, come è il caso del ripristino della viabilità, dell'assetto del territorio, del patrimonio artistico, culturale, ecc... Comprende anche gli oneri derivanti dalle gestioni commissariali relative a emergenze pregresse. Non comprende le spese per gli indennizzi per le calamità naturali destinate al settore agricolo.

Risorse umane da impiegare: Personale già in servizio e presente nelle sue diverse articolazioni.

Risorse strumentali da utilizzare: Quelle in uso con adattamenti.

MISSIONE 11 PROGRAMMA 2				
TITOLO		PREVISIONI ANNO 2025	PREVISIONI ANNO 2026	PREVISIONI ANNO 2027
Titolo 1 Spese correnti	previsione di competenza	0,00	0,00	0,00
	<i>di cui già impegnato</i>	<i>0,00</i>	<i>0,00</i>	<i>0,00</i>
	<i>di cui fondo pluriennale vincolato</i>	<i>0,00</i>	<i>0,00</i>	<i>0,00</i>
	previsione di cassa	0,00		
Titolo 2 Spese in conto capitale	previsione di competenza	0,00	0,00	0,00
	<i>di cui già impegnato</i>	<i>0,00</i>	<i>0,00</i>	<i>0,00</i>
	<i>di cui fondo pluriennale vincolato</i>	<i>0,00</i>	<i>0,00</i>	<i>0,00</i>
	previsione di cassa	0,00		
Titolo 3 Spese per incremento di attività finanziarie	previsione di competenza	0,00	0,00	0,00
	<i>di cui già impegnato</i>	<i>0,00</i>	<i>0,00</i>	<i>0,00</i>
	<i>di cui fondo pluriennale vincolato</i>	<i>0,00</i>	<i>0,00</i>	<i>0,00</i>
	previsione di cassa	0,00		
<b>TOTALE MISSIONE 11 PROGRAMMA 2</b>	<b>previsione di competenza</b>	<b>0,00</b>	<b>0,00</b>	<b>0,00</b>
	<b><i>di cui già impegnato</i></b>	<b><i>0,00</i></b>	<b><i>0,00</i></b>	<b><i>0,00</i></b>
	<b><i>di cui fondo pluriennale vincolato</i></b>	<b><i>0,00</i></b>	<b><i>0,00</i></b>	<b><i>0,00</i></b>
	<b>previsione di cassa</b>	<b>0,00</b>		

#### 4.2.1.44 Missione 12 - 01 Interventi per l'infanzia e i minori e per asili nido

Rientrano nelle finalità di questa missione, articolata in programmi, gli interventi:

Amministrazione e funzionamento delle attività per l'erogazione di servizi e il sostegno a interventi a favore dell'infanzia, dei minori. Comprende le spese a favore dei soggetti (pubblici e privati) che operano in tale ambito. Comprende le spese per indennità in denaro o in natura a favore di famiglie con figli a carico, per indennità per maternità, per contributi per la nascita di figli, per indennità per congedi per motivi di famiglia, per assegni familiari, per interventi a sostegno delle famiglie monogenitore o con figli disabili. Comprende le spese per l'erogazione di servizi per bambini in età prescolare (asili nido), per le convenzioni con nidi d'infanzia privati, per i finanziamenti alle famiglie per la cura dei bambini, per i finanziamenti a orfanotrofi e famiglie adottive, per beni e servizi forniti a domicilio a bambini o a coloro che se ne prendono cura, per servizi e beni di vario genere forniti a famiglie, giovani o bambini (centri ricreativi e di villeggiatura). Comprende le spese per la costruzione e la gestione di strutture dedicate all'infanzia e ai minori. Comprende le spese per interventi e servizi di supporto alla crescita dei figli e alla tutela dei minori e per far fronte al disagio minorile, per i centri di pronto intervento per minori e per le comunità educative per minori.

Finalità da conseguire:

<b>Linea Programmatica n. 6</b>	
Riqualificazione e sviluppo opere e infrastrutture al fine di "Offrire un piano strategico di manutenzione, riqualificazione e potenziamento delle infrastrutture comunali"	
<i>realizzazione opere ricadenti nel piano nazionale di ripresa e resilienza</i>	PNRR, Missione 4 Componente 1 Investimento 1.1 – Avvio procedura di adesione per Realizzazione di un nuovo Asilo Nido da ubicarsi nel Comparto Ca5 del PRG di Manfredonia e Realizzazione di un nuovo Asilo Nido da ubicarsi nel secondo Piano Di Zona Manfredonia;

Risorse umane da impiegare: Personale già in servizio e presente nelle sue diverse articolazioni.

Risorse strumentali da utilizzare: Quelle in uso con adattamenti.

## 4.2.1.44.1 Report Missione 12 - 01 Interventi per l'infanzia e i minori e per asili nido

MISSIONE 12 PROGRAMMA 1				
TITOLO		PREVISIONI ANNO 2025	PREVISIONI ANNO 2026	PREVISIONI ANNO 2027
Titolo 1	previsione di competenza	3.042.082,83	3.059.082,83	2.268.570,00
Spese correnti	<i>di cui già impegnato</i>	698.435,26	0,00	0,00
	<i>di cui fondo pluriennale vincolato</i>	0,00	0,00	0,00
	previsione di cassa	4.315.883,01		
Titolo 2	previsione di competenza	0,00	0,00	0,00
Spese in conto capitale	<i>di cui già impegnato</i>	0,00	0,00	0,00
	<i>di cui fondo pluriennale vincolato</i>	0,00	0,00	0,00
	previsione di cassa	0,00		
Titolo 3	previsione di competenza	0,00	0,00	0,00
Spese per incremento di attività finanziarie	<i>di cui già impegnato</i>	0,00	0,00	0,00
	<i>di cui fondo pluriennale vincolato</i>	0,00	0,00	0,00
	previsione di cassa	0,00		
<b>TOTALE MISSIONE 12 PROGRAMMA 1</b>	<b>previsione di competenza</b>	<b>3.042.082,83</b>	<b>3.059.082,83</b>	<b>2.268.570,00</b>
	<i><b>di cui già impegnato</b></i>	<i><b>698.435,26</b></i>	<i><b>0,00</b></i>	<i><b>0,00</b></i>
	<i><b>di cui fondo pluriennale vincolato</b></i>	<i><b>0,00</b></i>	<i><b>0,00</b></i>	<i><b>0,00</b></i>
	<b>previsione di cassa</b>	<b>4.315.883,01</b>		

#### 4.2.1.45 Missione 12 - 02 Interventi per la disabilità

Rientrano nelle finalità di questa missione, articolata in programmi, gli interventi:

Amministrazione e funzionamento delle attività per l'erogazione di servizi e il sostegno a interventi per le persone inabili, in tutto o in parte, a svolgere attività economiche o a condurre una vita normale a causa di danni fisici o mentali, a carattere permanente o che si protraggono oltre un periodo di tempo minimo stabilito. Comprende le spese a favore dei soggetti (pubblici e privati) che operano in tale ambito. Comprende le spese per indennità in danaro a favore di persone disabili, quali indennità di cura. Comprende le spese per alloggio ed eventuale vitto a favore di invalidi presso istituti idonei, per assistenza per invalidi nelle incombenze quotidiane (aiuto domestico, mezzi di trasporto, ecc.), per indennità erogate a favore di persone che si prendono cura di invalidi, per beni e servizi di vario genere erogati a favore di invalidi per consentire loro la partecipazione ad attività culturali, di svago, di viaggio o di vita collettiva. Comprende le spese per la costruzione e la gestione di strutture dedicate alle persone disabili. Comprende le spese per la formazione professionale o per favorire il reinserimento occupazionale e sociale dei disabili.

Finalità da conseguire:

Linea Programmatica n. 3	
Definire e realizzare politiche ed interventi per una maggiore "Inclusione Sociale" e per erogare "Servizi ai Cittadini efficienti e caratterizzati da alta qualità" immaginando e creando, attraverso l'istruzione, una "comunità educante"	
<i>Politiche sociali per le fasce più vulnerabili</i>	Sviluppo di politiche sociali a supporto di anziani, disabili e famiglie in difficoltà
<i>Pari opportunità e fragilità</i>	Proseguire con il Pronto Intervento Sociale (PIS) e interventi assistenziali, con particolare attenzione alle emergenze e fragilità sociali
<i>Garante della disabilità</i>	Supportare la figura del Garante della Disabilità, assicurando azioni concrete per l'integrazione e la tutela dei diritti delle persone con disabilità; Attivazione di una consulta per la disabilità
<i>Iniziativa per persone in situazione di indigenza e disabilità</i>	Erogazione di buoni spesa e aiuti per il pagamento di utenze domestiche e affitti, con interventi per le emergenze abitative in collaborazione con il Terzo Settore
<i>Assistenza e centri aggregativi per soggetti fragili</i>	Potenziare le attività nei centri sociali per anziani e nei Centri diurni per disabili e minori, offrendo sostegno e opportunità di aggregazione
<i>Assistenza per anziani e disabili</i>	Continuare i servizi di Assistenza Domiciliare (SAD) e del Patto di Cura per favorire la permanenza di anziani e disabili nel proprio contesto familiare
Linea Programmatica n. 4	
Ideare, strutturare e realizzare nuove politiche a sostegno della "Cultura e Turismo"	
<i>Uno sport per tutti</i>	Garantire che tutte le strutture sportive siano accessibili a persone con disabilità

Risorse umane da impiegare: Personale già in servizio e presente nelle sue diverse articolazioni.

Risorse strumentali da utilizzare: Quelle in uso con adattamenti.

## 4.2.1.45.1 Report Missione 12 - 02 Interventi per la disabilità

<b>MISSIONE 12 PROGRAMMA 2</b>				
<b>TITOLO</b>		<b>PREVISIONI ANNO 2025</b>	<b>PREVISIONI ANNO 2026</b>	<b>PREVISIONI ANNO 2027</b>
Titolo 1	previsione di competenza	1.412.557,55	1.124.000,00	1.124.000,00
Spese correnti	<i>di cui già impegnato</i>	<i>89.446,68</i>	<i>89.446,68</i>	<i>64.655,01</i>
	<i>di cui fondo pluriennale vincolato</i>	<i>0,00</i>	<i>0,00</i>	<i>0,00</i>
	previsione di cassa	2.188.283,95		
Titolo 2	previsione di competenza	0,00	0,00	0,00
Spese in conto capitale	<i>di cui già impegnato</i>	<i>0,00</i>	<i>0,00</i>	<i>0,00</i>
	<i>di cui fondo pluriennale vincolato</i>	<i>0,00</i>	<i>0,00</i>	<i>0,00</i>
	previsione di cassa	0,00		
Titolo 3	previsione di competenza	0,00	0,00	0,00
Spese per incremento di attività finanziarie	<i>di cui già impegnato</i>	<i>0,00</i>	<i>0,00</i>	<i>0,00</i>
	<i>di cui fondo pluriennale vincolato</i>	<i>0,00</i>	<i>0,00</i>	<i>0,00</i>
	previsione di cassa	0,00		
<b>TOTALE MISSIONE 12 PROGRAMMA 2</b>	<b>previsione di competenza</b>	<b>1.412.557,55</b>	<b>1.124.000,00</b>	<b>1.124.000,00</b>
	<i>di cui già impegnato</i>	<i>89.446,68</i>	<i>89.446,68</i>	<i>64.655,01</i>
	<i>di cui fondo pluriennale vincolato</i>	<i>0,00</i>	<i>0,00</i>	<i>0,00</i>
	previsione di cassa	2.188.283,95		

#### 4.2.1.46 Missione 12 - 03 Interventi per gli anziani

Rientrano nelle finalità di questa missione, articolata in programmi, gli interventi:

Amministrazione e funzionamento delle attività per l'erogazione di servizi e il sostegno a interventi a favore degli anziani. Comprende le spese per interventi contro i rischi collegati alla vecchiaia (perdita di reddito, reddito insufficiente, perdita dell'autonomia nello svolgere le incombenze quotidiane, ridotta partecipazione alla vita sociale e collettiva, ecc.). Comprende le spese a favore dei soggetti (pubblici e privati) che operano in tale ambito. Comprende le spese per indennità in danaro, quali indennità di cura, e finanziamenti erogati in seguito a pensionamento o vecchiaia, per l'assistenza nelle incombenze quotidiane (aiuto domestico, mezzi di trasporto, ecc.), per indennità a favore di persone che si prendono cura di persone anziane, per beni e servizi di vario genere erogati a favore di persone anziane per consentire il partecipare ad attività culturali, di svago, di viaggio, o di vita collettiva. Comprende le spese per interventi, servizi e strutture mirati a migliorare la qualità della vita delle persone anziane, nonché a favorire la loro mobilità, l'integrazione sociale e lo svolgimento delle funzioni primarie. Comprende le spese per le strutture residenziali e di ricovero per gli anziani.

Finalità da conseguire:

Linea Programmatica n. 3	
Definire e realizzare politiche ed interventi per una maggiore "Inclusione Sociale" e per erogare "Servizi ai Cittadini efficienti e caratterizzati da alta qualità" immaginando e creando, attraverso l'istruzione, una "comunità educante"	
<i>Politiche sociali per le fasce più vulnerabili</i>	Sviluppo di politiche sociali a supporto di anziani, disabili e famiglie in difficoltà.
<i>Assistenza e centri aggregativi per soggetti fragili</i>	Potenziare le attività nei centri sociali per anziani e nei Centri diurni per disabili e minori, offrendo sostegno e opportunità di aggregazione.
<i>Assistenza per anziani e disabili</i>	Continuare i servizi di Assistenza Domiciliare (SAD) e del Patto di Cura per favorire la permanenza di anziani e disabili nel proprio contesto familiare.

Risorse umane da impiegare: Personale già in servizio e presente nelle sue diverse articolazioni.

Risorse strumentali da utilizzare: Quelle in uso con adattamenti.

## 4.2.1.46.1 Report Missione 12 - 03 Interventi per gli anziani

<b>MISSIONE 12 PROGRAMMA 3</b>				
<b>TITOLO</b>		<b>PREVISIONI ANNO 2025</b>	<b>PREVISIONI ANNO 2026</b>	<b>PREVISIONI ANNO 2027</b>
Titolo 1	previsione di competenza	2.166.000,00	1.766.000,00	1.766.000,00
Spese correnti	<i>di cui già impegnato</i>	494.253,36	0,00	0,00
	<i>di cui fondo pluriennale vincolato</i>	0,00	0,00	0,00
	previsione di cassa	3.307.019,59		
Titolo 2	previsione di competenza	0,00	0,00	0,00
Spese in conto capitale	<i>di cui già impegnato</i>	0,00	0,00	0,00
	<i>di cui fondo pluriennale vincolato</i>	0,00	0,00	0,00
	previsione di cassa	0,00		
Titolo 3	previsione di competenza	0,00	0,00	0,00
Spese per incremento di attività finanziarie	<i>di cui già impegnato</i>	0,00	0,00	0,00
	<i>di cui fondo pluriennale vincolato</i>	0,00	0,00	0,00
	previsione di cassa	0,00		
<b>TOTALE MISSIONE 12 PROGRAMMA 3</b>	<b>previsione di competenza</b>	<b>2.166.000,00</b>	<b>1.766.000,00</b>	<b>1.766.000,00</b>
	<i>di cui già impegnato</i>	<b>494.253,36</b>	<b>0,00</b>	<b>0,00</b>
	<i>di cui fondo pluriennale vincolato</i>	<b>0,00</b>	<b>0,00</b>	<b>0,00</b>
	previsione di cassa	<b>3.307.019,59</b>		

#### 4.2.1.47 Missione 12 - 04 Interventi per soggetti a rischio di esclusione sociale

Rientrano nelle finalità di questa missione, articolata in programmi, gli interventi:

Amministrazione e funzionamento delle attività per l'erogazione di servizi e il sostegno a interventi a favore di persone socialmente svantaggiate o a rischio di esclusione sociale. Comprende le spese a favore di persone indigenti, persone a basso reddito, emigrati ed immigrati, profughi, alcolisti, tossicodipendenti, vittime di violenza criminale, detenuti. Comprende le spese a favore dei soggetti (pubblici e privati) che operano in tale ambito. Comprende le spese per indennità in denaro a favore di soggetti indigenti e socialmente deboli, quali sostegno al reddito e altri pagamenti destinati ad alleviare lo stato di povertà degli stessi o per assisterli in situazioni di difficoltà. Comprende le spese per sistemazioni e vitto a breve o a lungo termine forniti a favore di soggetti indigenti e socialmente deboli, per la riabilitazione di alcolisti e tossicodipendenti, per beni e servizi a favore di persone socialmente deboli quali servizi di consultorio, ricovero diurno, assistenza nell'adempimento di incombenze quotidiane, cibo, indumenti, carburante, ecc... Comprende le spese per la costruzione e la gestione di strutture dedicate alle persone a rischio di esclusione sociale.

Finalità da conseguire:

Linea Programmatica n. 3	
Definire e realizzare politiche ed interventi per una maggiore "Inclusione Sociale" e per erogare "Servizi ai Cittadini efficienti e caratterizzati da alta qualità" immaginando e creando, attraverso l'istruzione, una "comunità educante"	
<i>Politiche sociali per le fasce più vulnerabili</i>	Sviluppo di politiche sociali a supporto di anziani, disabili e famiglie in difficoltà.
<i>Pari opportunità e fragilità</i>	Proseguire con il Pronto Intervento Sociale (PIS) e interventi assistenziali, con particolare attenzione alle emergenze e fragilità sociali.
<i>Garante della disabilità</i>	<ul style="list-style-type: none"><li>• Supportare la figura del Garante della Disabilità, assicurando azioni concrete per l'integrazione e la tutela dei diritti delle persone con disabilità;</li><li>• Attivazione di una consulta per la disabilità.</li></ul>
<i>Iniziative per persone in situazione di indigenza e disabilità</i>	Erogazione di buoni spesa e aiuti per il pagamento di utenze domestiche e affitti, con interventi per le emergenze abitative in collaborazione con il Terzo Settore.
<i>Supporto alle famiglie nei momenti di difficoltà</i>	Erogazione di aiuti economici attraverso il Segretariato Sociale e il Centro Famiglia.
<i>Assistenza e centri aggregativi per soggetti fragili</i>	Potenziare le attività nei centri sociali per anziani e nei Centri diurni per disabili e minori, offrendo sostegno e opportunità di aggregazione.

Risorse umane da impiegare: Personale già in servizio e presente nelle sue diverse articolazioni.

Risorse strumentali da utilizzare: Quelle in uso con adattamenti.

## 4.2.1.47.1 Report Missione 12 - 04 Interventi per soggetti a rischio di esclusione sociale

<b>MISSIONE 12 PROGRAMMA 4</b>				
<b>TITOLO</b>		<b>PREVISIONI ANNO 2025</b>	<b>PREVISIONI ANNO 2026</b>	<b>PREVISIONI ANNO 2027</b>
Titolo 1	previsione di competenza	2.740.811,00	2.693.811,00	2.088.851,00
Spese correnti	<i>di cui già impegnato</i>	<i>447.125,00</i>	<i>0,00</i>	<i>0,00</i>
	<i>di cui fondo pluriennale vincolato</i>	<i>0,00</i>	<i>0,00</i>	<i>0,00</i>
	previsione di cassa	3.670.722,91		
Titolo 2	previsione di competenza	0,00	0,00	0,00
Spese in conto capitale	<i>di cui già impegnato</i>	<i>0,00</i>	<i>0,00</i>	<i>0,00</i>
	<i>di cui fondo pluriennale vincolato</i>	<i>0,00</i>	<i>0,00</i>	<i>0,00</i>
	previsione di cassa	0,00		
Titolo 3	previsione di competenza	0,00	0,00	0,00
Spese per incremento di attività finanziarie	<i>di cui già impegnato</i>	<i>0,00</i>	<i>0,00</i>	<i>0,00</i>
	<i>di cui fondo pluriennale vincolato</i>	<i>0,00</i>	<i>0,00</i>	<i>0,00</i>
	previsione di cassa	0,00		
<b>TOTALE MISSIONE 12 PROGRAMMA 4</b>	<b>previsione di competenza</b>	<b>2.740.811,00</b>	<b>2.693.811,00</b>	<b>2.088.851,00</b>
	<i>di cui già impegnato</i>	<i>447.125,00</i>	<i>0,00</i>	<i>0,00</i>
	<i>di cui fondo pluriennale vincolato</i>	<i>0,00</i>	<i>0,00</i>	<i>0,00</i>
	previsione di cassa	3.670.722,91		

#### 4.2.1.48 Missione 12 - 05 Interventi per le famiglie

Rientrano nelle finalità di questa missione, articolata in programmi, gli interventi:

Amministrazione e funzionamento delle attività per l'erogazione di servizi e il sostegno a interventi per le famiglie non ricompresi negli altri programmi della missione. Comprende le spese a favore dei soggetti (pubblici e privati) che operano in tale ambito.

Comprende le spese per la promozione dell'associazionismo familiare e per iniziative di conciliazione dei tempi di vita e di lavoro non ricompresi negli altri programmi della missione.

Comprende le spese per interventi di finanza etica e di microcredito alle famiglie.

Non comprende le spese per l'infanzia e l'adolescenza ricomprese nel programma "Interventi per l'infanzia e per i minori e gli asili nido" della medesima missione.

Finalità da conseguire:

Linea Programmatica n. 3	
<i>Definire e realizzare politiche ed interventi per una maggiore "Inclusione Sociale" e per erogare "Servizi ai Cittadini efficienti e caratterizzati da alta qualità" immaginando e creando, attraverso l'istruzione, una "comunità educante"</i>	
<i>Politiche sociali per le fasce più vulnerabili</i>	Sviluppo di politiche sociali a supporto di anziani, disabili e famiglie in difficoltà.
<i>Supporto alle famiglie nei momenti di difficoltà</i>	Erogazione di aiuti economici attraverso il Segretariato Sociale e il Centro Famiglia.
<i>Scuole dell'infanzia</i>	Nell'ottica di ampliamento dell'offerta formativa, proseguire la collaborazione in convenzione con le scuole paritarie per andare incontro alle esigenze delle famiglie.
<i>Comunità educante</i>	Sostenere e valorizzare il lavoro nelle scuole, il raccordo continuo con i dirigenti scolastici e con le famiglie.

Risorse umane da impiegare: Personale già in servizio e presente nelle sue diverse articolazioni.

Risorse strumentali da utilizzare: Quelle in uso con adattamenti.

## 4.2.1.48.1 Report Missione 12 - 05 Interventi per le famiglie

<b>MISSIONE 12 PROGRAMMA 5</b>				
<b>TITOLO</b>		<b>PREVISIONI ANNO 2025</b>	<b>PREVISIONI ANNO 2026</b>	<b>PREVISIONI ANNO 2027</b>
Titolo 1	previsione di competenza	6.748.003,70	4.656.000,00	4.656.000,00
Spese correnti	<i>di cui già impegnato</i>	28.500,00	0,00	0,00
	<i>di cui fondo pluriennale vincolato</i>	0,00	0,00	0,00
	previsione di cassa	10.487.007,12		
Titolo 2	previsione di competenza	0,00	0,00	0,00
Spese in conto capitale	<i>di cui già impegnato</i>	0,00	0,00	0,00
	<i>di cui fondo pluriennale vincolato</i>	0,00	0,00	0,00
	previsione di cassa	0,00		
Titolo 3	previsione di competenza	0,00	0,00	0,00
Spese per incremento di attività finanziarie	<i>di cui già impegnato</i>	0,00	0,00	0,00
	<i>di cui fondo pluriennale vincolato</i>	0,00	0,00	0,00
	previsione di cassa	0,00		
<b>TOTALE MISSIONE 12 PROGRAMMA 5</b>	<b>previsione di competenza</b>	<b>6.748.003,70</b>	<b>4.656.000,00</b>	<b>4.656.000,00</b>
	<i>di cui già impegnato</i>	28.500,00	0,00	0,00
	<i>di cui fondo pluriennale vincolato</i>	0,00	0,00	0,00
	previsione di cassa	10.487.007,12		

#### 4.2.1.49 Missione 12 - 06 Interventi per il diritto alla casa

Rientrano nelle finalità di questa missione, articolata in programmi, gli interventi:

Amministrazione e funzionamento delle attività per il sostegno al diritto alla casa.

Comprende le spese per l'aiuto alle famiglie ad affrontare i costi per l'alloggio a sostegno delle spese di fitto e delle spese correnti per la casa, quali sussidi per il pagamento di ipoteche e interessi sulle case di proprietà e assegnazione di alloggi economici o popolari. Comprende le spese a favore dei soggetti (pubblici e privati) che operano in tale ambito. Non comprende le spese per la progettazione, la costruzione e la manutenzione degli alloggi di edilizia residenziale pubblica, ricomprese nel programma della missione 08 "Assetto del territorio ed edilizia abitativa".

Finalità da conseguire:

<b>Linea Programmatica n. 3</b>	
Definire e realizzare politiche ed interventi per una maggiore "Inclusione Sociale" e per erogare "Servizi ai Cittadini efficienti e caratterizzati da alta qualità" immaginando e creando, attraverso l'istruzione, una "comunità educante"	
<i>Iniziativa per persone in situazione di indigenza e disabilità</i>	Erogazione di buoni spesa e aiuti per il pagamento di utenze domestiche e affitti, con interventi per le emergenze abitative in collaborazione con il Terzo Settore.

Risorse umane da impiegare: Personale già in servizio e presente nelle sue diverse articolazioni.

Risorse strumentali da utilizzare: Quelle in uso con adattamenti.

## 4.2.1.49.1 Report Missione 12 - 06 Interventi per il diritto alla casa

<b>MISSIONE 12 PROGRAMMA 6</b>				
<b>TITOLO</b>		<b>PREVISIONI ANNO 2025</b>	<b>PREVISIONI ANNO 2026</b>	<b>PREVISIONI ANNO 2027</b>
Titolo 1	previsione di competenza	135.000,00	135.000,00	135.000,00
Spese correnti	<i>di cui già impegnato</i>	0,00	0,00	0,00
	<i>di cui fondo pluriennale vincolato</i>	0,00	0,00	0,00
	previsione di cassa	283.483,33		
Titolo 2	previsione di competenza	0,00	0,00	0,00
Spese in conto capitale	<i>di cui già impegnato</i>	0,00	0,00	0,00
	<i>di cui fondo pluriennale vincolato</i>	0,00	0,00	0,00
	previsione di cassa	0,00		
Titolo 3	previsione di competenza	0,00	0,00	0,00
Spese per incremento di attività finanziarie	<i>di cui già impegnato</i>	0,00	0,00	0,00
	<i>di cui fondo pluriennale vincolato</i>	0,00	0,00	0,00
	previsione di cassa	0,00		
<b>TOTALE MISSIONE 12 PROGRAMMA 6</b>	<b>previsione di competenza</b>	<b>135.000,00</b>	<b>135.000,00</b>	<b>135.000,00</b>
	<i>di cui già impegnato</i>	<i>0,00</i>	<i>0,00</i>	<i>0,00</i>
	<i>di cui fondo pluriennale vincolato</i>	<i>0,00</i>	<i>0,00</i>	<i>0,00</i>
	previsione di cassa	283.483,33		

#### 4.2.1.50 Missione 12 - 07 Programmazione e governo della rete dei servizi sociosanitari e sociali

Rientrano nelle finalità di questa missione, articolata in programmi, gli interventi:

Amministrazione e funzionamento delle attività per la formulazione, l'amministrazione, il coordinamento e il monitoraggio delle politiche, dei piani, dei programmi socio-assistenziali sul territorio, anche in raccordo con la programmazione e i finanziamenti comunitari e statali. Comprende le spese per la predisposizione e attuazione della legislazione e della normativa in materia sociale. Comprende le spese a sostegno delle politiche sociali che non sono direttamente riferibili agli altri programmi della medesima missione.

Motivazione delle scelte:

Garantire ed accrescere il mantenimento dei livelli di spesa per I Servizi sociali ed educativi (ponendo particolare attenzione alle fasce deboli) ed un efficiente ed economico livello di tutti i servizi comunali (ai fini della soddisfazione dei bisogni della comunità cittadina e di una logica di riduzione del carico fiscale), con una elevata qualità degli stessi da monitorare ed assicurare costantemente con tutta la cittadinanza.

Finalità da conseguire:

Linea Programmatica n. 3	
Definire e realizzare politiche ed interventi per una maggiore "Inclusione Sociale" e per erogare "Servizi ai Cittadini efficienti e caratterizzati da alta qualità" immaginando e creando, attraverso l'istruzione, una "comunità educante"	
<i>Crescita sociale e culturale</i>	Icehearts Europe: un progetto europeo per il benessere di bambini e adolescenti attraverso l'attività sportiva e il mentoring. Promuovere la salute, il benessere psicofisico e le competenze psicosociali dei più giovani, ponendo particolare attenzione alla loro salute mentale e benessere sociale. Il progetto riguarda 20 bambini nella fascia d'età tra i 6 e gli 8 anni, 15 segnalati dai Servizi Sociali e 5 provenienti dall'Istituto Croce-Perotto-Orsini

Risorse umane da impiegare: Personale già in servizio e presente nelle sue diverse articolazioni.

Risorse strumentali da utilizzare: Quelle in uso con adattamenti.

<b>MISSIONE 12 PROGRAMMA 7</b>				
<b>TITOLO</b>		<b>PREVISIONI ANNO 2025</b>	<b>PREVISIONI ANNO 2026</b>	<b>PREVISIONI ANNO 2027</b>
Titolo 1	previsione di competenza	935.807,00	922.628,00	922.628,00
Spese correnti	<i>di cui già impegnato</i>	<i>51.500,00</i>	<i>870,00</i>	<i>0,00</i>
	<i>di cui fondo pluriennale vincolato</i>	<i>0,00</i>	<i>0,00</i>	<i>0,00</i>
	previsione di cassa	1.093.368,80		
Titolo 2	previsione di competenza	0,00	0,00	0,00
Spese in conto capitale	<i>di cui già impegnato</i>	<i>0,00</i>	<i>0,00</i>	<i>0,00</i>
	<i>di cui fondo pluriennale vincolato</i>	<i>0,00</i>	<i>0,00</i>	<i>0,00</i>
	previsione di cassa	1.586,44		
Titolo 3	previsione di competenza	0,00	0,00	0,00
Spese per incremento di attività finanziarie	<i>di cui già impegnato</i>	<i>0,00</i>	<i>0,00</i>	<i>0,00</i>
	<i>di cui fondo pluriennale vincolato</i>	<i>0,00</i>	<i>0,00</i>	<i>0,00</i>
	previsione di cassa	0,00		
<b>TOTALE MISSIONE 12 PROGRAMMA 7</b>	<b>previsione di competenza</b>	<b>935.807,00</b>	<b>922.628,00</b>	<b>922.628,00</b>
	<i>di cui già impegnato</i>	<i>51.500,00</i>	<i>870,00</i>	<i>0,00</i>
	<i>di cui fondo pluriennale vincolato</i>	<i>0,00</i>	<i>0,00</i>	<i>0,00</i>
	previsione di cassa	1.094.955,24		

#### 4.2.1.51 Missione 12 - 08 Cooperazione e associazionismo

Rientrano nelle finalità di questa missione, articolata in programmi, gli interventi:

Amministrazione e funzionamento delle attività e degli interventi a sostegno e per lo sviluppo della cooperazione e dell'associazionismo nel sociale. Comprende le spese per la valorizzazione del terzo settore (non profit) e del servizio civile. Non comprende le spese a sostegno dell'associazionismo che opera a supporto dei programmi precedenti e che, come tali, figurano già come trasferimenti "a sostegno" in quei programmi.

Non comprende le spese per la cooperazione allo sviluppo, ricomprese nella missione relativa alle relazioni internazionali.

Finalità da conseguire:

<b>Linea Programmatica n. 3</b>	
Definire e realizzare politiche ed interventi per una maggiore "Inclusione Sociale" e per erogare "Servizi ai Cittadini efficienti e caratterizzati da alta qualità" immaginando e creando, attraverso l'istruzione, una "comunità educante"	
<i>Collaborazione e co-progettazione</i>	Incentivare la collaborazione tra associazioni, istituzioni e cittadini per creare una rete di supporto solida ed efficiente

Risorse umane da impiegare: Personale già in servizio e presente nelle sue diverse articolazioni.

Risorse strumentali da utilizzare: Quelle in uso con adattamenti.

## 4.2.1.51.1 Report Missione 12 - 08 Cooperazione e associazionismo

MISSIONE 12 PROGRAMMA 8				
TITOLO		PREVISIONI ANNO 2025	PREVISIONI ANNO 2026	PREVISIONI ANNO 2027
Titolo 1 Spese correnti	previsione di competenza	0,00	0,00	0,00
	<i>di cui già impegnato</i>	<i>0,00</i>	<i>0,00</i>	<i>0,00</i>
	<i>di cui fondo pluriennale vincolato</i>	<i>0,00</i>	<i>0,00</i>	<i>0,00</i>
	previsione di cassa	0,00		
Titolo 2 Spese in conto capitale	previsione di competenza	0,00	0,00	0,00
	<i>di cui già impegnato</i>	<i>0,00</i>	<i>0,00</i>	<i>0,00</i>
	<i>di cui fondo pluriennale vincolato</i>	<i>0,00</i>	<i>0,00</i>	<i>0,00</i>
	previsione di cassa	0,00		
Titolo 3 Spese per incremento di attività finanziarie	previsione di competenza	0,00	0,00	0,00
	<i>di cui già impegnato</i>	<i>0,00</i>	<i>0,00</i>	<i>0,00</i>
	<i>di cui fondo pluriennale vincolato</i>	<i>0,00</i>	<i>0,00</i>	<i>0,00</i>
	previsione di cassa	0,00		
<b>TOTALE MISSIONE 12 PROGRAMMA 8</b>	<b>previsione di competenza</b>	<b>0,00</b>	<b>0,00</b>	<b>0,00</b>
	<b><i>di cui già impegnato</i></b>	<b><i>0,00</i></b>	<b><i>0,00</i></b>	<b><i>0,00</i></b>
	<b><i>di cui fondo pluriennale vincolato</i></b>	<b><i>0,00</i></b>	<b><i>0,00</i></b>	<b><i>0,00</i></b>
	<b>previsione di cassa</b>	<b>0,00</b>		

#### 4.2.1.52 Missione 12 - 09 Servizio necroscopico e cimiteriale

La missione comprende l'amministrazione, il funzionamento e la gestione dei servizi e degli immobili cimiteriali, assicurando un servizio adeguato e rispettoso delle esigenze della comunità. Le attività includono la gestione amministrativa delle concessioni di loculi, delle inumazioni, dei sepolcreti, delle aree cimiteriali e delle tombe di famiglia. Sono inoltre previsti interventi relativi alla pulizia, sorveglianza, custodia e manutenzione ordinaria e straordinaria dei complessi cimiteriali e delle aree verdi pertinenti, garantendo spazi decorosi e ben curati.

Rientrano in questa missione anche le spese per il rilascio delle autorizzazioni, la regolamentazione, la vigilanza e il controllo delle attività cimiteriali e dei servizi funebri, con l'obiettivo di garantire il rispetto delle normative in materia e la qualità del servizio. Particolare attenzione è posta al rispetto delle norme igienico-ambientali, grazie a un costante coordinamento con le istituzioni preposte, assicurando la conformità alle disposizioni vigenti e un contesto cimiteriale sicuro e decoroso.

Finalità da conseguire:

Linea Programmatica n. 3	
Definire e realizzare politiche ed interventi per una maggiore "Inclusione Sociale" e per erogare "Servizi ai Cittadini efficienti e caratterizzati da alta qualità" immaginando e creando, attraverso l'istruzione, una "comunità educante"	
Servizi cimiteriali	<ul style="list-style-type: none"><li>• Ottimizzazione dei servizi cimiteriali per garantire rispetto e dignità ai cittadini;</li><li>• Migliorare la trasparenza e l'efficienza. Introduzione di strumenti per il monitoraggio costante delle concessioni, la pubblicazione periodica dei dati su disponibilità e prenotazioni e l'adozione di linee guida chiare.</li><li>• Ottimizzare l'uso delle risorse. Revisione dei tempi di concessione per garantire un accesso più equo alle risorse cimiteriali.</li><li>• Potenziamento delle infrastrutture. Pianificazione di interventi per migliorare il decoro e l'accessibilità delle aree cimiteriali.</li><li>• Mantenimento della dignità e del decoro. Garantire un ambiente curato, rispettoso e sicuro, in linea con le normative igienico-ambientali.</li></ul>

Risorse umane da impiegare: Personale già in servizio e presente nelle sue diverse articolazioni.

Risorse strumentali da utilizzare: Quelle in uso con adattamenti.

## 4.2.1.52.1 Report Missione 12 - 09 Servizio necroscopico e cimiteriale

<b>MISSIONE 12 PROGRAMMA 9</b>				
<b>TITOLO</b>		<b>PREVISIONI ANNO 2025</b>	<b>PREVISIONI ANNO 2026</b>	<b>PREVISIONI ANNO 2027</b>
Titolo 1	previsione di competenza	908.135,00	883.626,00	880.626,00
Spese correnti	<i>di cui già impegnato</i>	<i>584.109,85</i>	<i>878,40</i>	<i>1.317,60</i>
	<i>di cui fondo pluriennale vincolato</i>	<i>0,00</i>	<i>0,00</i>	<i>0,00</i>
	previsione di cassa	1.368.850,22		
Titolo 2	previsione di competenza	500.000,00	500.000,00	500.000,00
Spese in conto capitale	<i>di cui già impegnato</i>	<i>0,00</i>	<i>0,00</i>	<i>0,00</i>
	<i>di cui fondo pluriennale vincolato</i>	<i>0,00</i>	<i>0,00</i>	<i>0,00</i>
	previsione di cassa	837.191,53		
Titolo 3	previsione di competenza	0,00	0,00	0,00
Spese per incremento di attività finanziarie	<i>di cui già impegnato</i>	<i>0,00</i>	<i>0,00</i>	<i>0,00</i>
	<i>di cui fondo pluriennale vincolato</i>	<i>0,00</i>	<i>0,00</i>	<i>0,00</i>
	previsione di cassa	0,00		
<b>TOTALE MISSIONE 12 PROGRAMMA 9</b>	<b>previsione di competenza</b>	<b>1.408.135,00</b>	<b>1.383.626,00</b>	<b>1.380.626,00</b>
	<i>di cui già impegnato</i>	<i>584.109,85</i>	<i>878,40</i>	<i>1.317,60</i>
	<i>di cui fondo pluriennale vincolato</i>	<i>0,00</i>	<i>0,00</i>	<i>0,00</i>
	previsione di cassa	2.206.041,75		

#### 4.2.1.53 Missione 14 - 01 Industria PMI e Artigianato

Rientrano nelle finalità di questa missione, articolata in programmi, gli interventi:

Amministrazione e funzionamento delle attività per la programmazione e lo sviluppo dei servizi e delle imprese manifatturiere, estrattive e edilizie sul territorio. Comprende le spese per lo sviluppo, l'espansione o il miglioramento delle stesse e delle piccole e medie imprese; le spese per la vigilanza e la regolamentazione degli stabilimenti e del funzionamento degli impianti; le spese per i rapporti con le associazioni di categoria e le altre organizzazioni interessate nelle attività e servizi manifatturieri, estrattivi e edilizi; le spese per sovvenzioni, prestiti o sussidi a sostegno delle imprese manifatturiere, estrattive e edilizie. Comprende le spese per gli interventi a favore dell'internazionalizzazione delle imprese, in particolare per l'assistenza per le modalità di accesso e di utilizzo degli strumenti promozionali, finanziari e assicurativi disponibili, per l'assistenza legale, fiscale e amministrativa in materia di commercio estero, per il supporto e la guida nella selezione dei mercati esteri, nella scelta di partner in progetti di investimento. Comprende le spese per la programmazione, il coordinamento e il monitoraggio delle relative politiche sul territorio anche in raccordo con la programmazione dei finanziamenti comunitari e statali.

Comprende le spese per la competitività dei territori (attrattività). Amministrazione e funzionamento delle attività relative alla programmazione di interventi e progetti di sostegno e sviluppo dell'artigianato sul territorio. Comprende le spese per l'associazionismo artigianale e per le aree per insediamenti artigiani. Comprende le spese per sovvenzioni, prestiti o sussidi a sostegno delle imprese artigiane. Comprende le spese per la programmazione, il coordinamento e il monitoraggio delle relative politiche sul territorio anche in raccordo con la programmazione e i finanziamenti comunitari e statali. Comprende le spese per la gestione dei rapporti con le associazioni di categoria e gli altri enti e organizzazioni interessati.

Finalità da conseguire:

<b>Linea Programmatica n. 1</b>	
Adottare politiche ed interventi che favoriscano ed accelerino uno "Sviluppo Economico Sostenibile"	
<i>Valorizzazione delle risorse</i>	Manfredonia ha un potenziale significativo per attrarre nuovi insediamenti industriali, grazie alla sua posizione geografica strategica e alle infrastrutture portuali. Tuttavia, per essere competitiva, la città deve offrire incentivi fiscali, infrastrutture moderne e un ambiente favorevole all'innovazione.
<b>Linea programmatica n. 6</b>	
Riqualificazione e sviluppo opere e infrastrutture al fine di "Offrire un piano strategico di manutenzione, riqualificazione e potenziamento delle infrastrutture comunali"	
<i>Realizzazione opere ricadenti in altre forme di finanziamento</i>	Completamento infrastrutture e servizi delle Aree Industriali ed eventuale riconversione di quelle dismesse: Intervenire sulle criticità principali della zona PIP E D46: approvvigionamento idrico, rete fognaria e connessione internet. Incentivare la riconversione delle vecchie aree industriali in centri di produzione avanzata, in particolare nei settori delle energie rinnovabili, dell'economia circolare e dell'agroalimentare. Sarà essenziale collaborare con grandi imprese per favorire progetti di riconversione industriale sostenibile

Risorse umane da impiegare: Personale già in servizio e presente nelle sue diverse articolazioni.

Risorse strumentali da utilizzare: Quelle in uso con adattamenti.

## 4.2.1.53.1 Report Missione 14 - 01 Industria PMI e Artigianato

MISSIONE 14 PROGRAMMA 1				
TITOLO		PREVISIONI ANNO 2025	PREVISIONI ANNO 2026	PREVISIONI ANNO 2027
Titolo 1	previsione di competenza	50.100,00	50.100,00	50.100,00
Spese correnti	<i>di cui già impegnato</i>	0,00	0,00	0,00
	<i>di cui fondo pluriennale vincolato</i>	0,00	0,00	0,00
	previsione di cassa	57.497,60		
Titolo 2	previsione di competenza	0,00	0,00	0,00
Spese in conto capitale	<i>di cui già impegnato</i>	0,00	0,00	0,00
	<i>di cui fondo pluriennale vincolato</i>	0,00	0,00	0,00
	previsione di cassa	0,00		
Titolo 3	previsione di competenza	0,00	0,00	0,00
Spese per incremento di attività finanziarie	<i>di cui già impegnato</i>	0,00	0,00	0,00
	<i>di cui fondo pluriennale vincolato</i>	0,00	0,00	0,00
	previsione di cassa	0,00		
<b>TOTALE MISSIONE 14 PROGRAMMA 1</b>	<b>previsione di competenza</b>	<b>50.100,00</b>	<b>50.100,00</b>	<b>50.100,00</b>
	<i>di cui già impegnato</i>	<i>0,00</i>	<i>0,00</i>	<i>0,00</i>
	<i>di cui fondo pluriennale vincolato</i>	<i>0,00</i>	<i>0,00</i>	<i>0,00</i>
	previsione di cassa	57.497,60		

#### 4.2.1.54 Missione 14 - 02 Commercio - reti distributive - tutela dei consumatori

Rientrano nelle finalità di questa missione, articolata in programmi, gli interventi:

Amministrazione e funzionamento delle attività e dei servizi relativi al settore della distribuzione, conservazione e magazzinaggio, e per la programmazione di interventi e progetti di sostegno e di sviluppo del commercio locale. Comprende le spese per l'organizzazione, la costruzione e la gestione dei mercati rionali e delle fiere cittadine. Comprende le spese per la produzione e diffusione di informazioni agli operatori commerciali e ai consumatori sui prezzi, sulla disponibilità delle merci e su altri aspetti della distribuzione commerciale, della conservazione e del magazzinaggio. Comprende le spese per sovvenzioni, prestiti o sussidi a sostegno del settore della distribuzione commerciale e per la promozione delle politiche e dei programmi commerciali. Comprende le spese per la tutela, l'informazione, la formazione, la garanzia e la sicurezza del consumatore; le spese per l'informazione, la regolamentazione e il supporto alle attività commerciali in generale e allo sviluppo del commercio.

Finalità da conseguire:

Linea Programmatica n. 1	
Adottare politiche ed interventi che favoriscano ed accelerino uno "Sviluppo Economico Sostenibile"	
Valorizzazione delle risorse	<p>Azioni da attuare per il commercio locale:</p> <ul style="list-style-type: none"><li>• Stimolare la crescita e la modernizzazione del commercio locale, rendendo Manfredonia un centro commerciale attrattivo per residenti e turisti - Realizzazione del DUC;</li><li>• Creazione e approvazione del Regolamento comunale per il commercio al dettaglio e la somministrazione al pubblico di alimenti e bevande effettuata mediante distributori automatici;</li><li>• Nuovo regolamento CUP - diminuzione della tariffa e ampliamento della platea di commercianti redistribuzione delle aliquote. In collaborazione con assessorato al demanio e patrimonio.</li><li>• Collaborazione e Partecipazione: Favorire la collaborazione tra commercianti, amministrazione comunale e cittadini per una gestione condivisa e partecipativa. Consulta per il Commercio.</li><li>• Modifica e integrazione al regolamento vigente del mercato all'ingrosso ortofrutticolo. Occorre rendere l'attuale regolamento più adeguato alle mutate realtà dello specifico settore mercatale.</li><li>• Ottimizzazione delle aree e rilancio dei mercati giornalieri e del mercato settimanale.</li></ul>

Risorse umane da impiegare: Personale già in servizio e presente nelle sue diverse articolazioni.

Risorse strumentali da utilizzare: Quelle in uso con adattamenti.

## 4.2.1.54.1 Report Missione 14 - 02 Commercio - reti distributive - tutela dei consumatori

MISSIONE 14 PROGRAMMA 2				
TITOLO		PREVISIONI ANNO 2025	PREVISIONI ANNO 2026	PREVISIONI ANNO 2027
Titolo 1	previsione di competenza	208.290,00	206.290,00	203.290,00
Spese correnti	<i>di cui già impegnato</i>	3.257,00	3.257,00	0,00
	<i>di cui fondo pluriennale vincolato</i>	0,00	0,00	0,00
	previsione di cassa	247.648,46		
Titolo 2	previsione di competenza	0,00	0,00	0,00
Spese in conto capitale	<i>di cui già impegnato</i>	0,00	0,00	0,00
	<i>di cui fondo pluriennale vincolato</i>	0,00	0,00	0,00
	previsione di cassa	0,00		
Titolo 3	previsione di competenza	0,00	0,00	0,00
Spese per incremento di attività finanziarie	<i>di cui già impegnato</i>	0,00	0,00	0,00
	<i>di cui fondo pluriennale vincolato</i>	0,00	0,00	0,00
	previsione di cassa	0,00		
<b>TOTALE MISSIONE 14 PROGRAMMA 2</b>	<b>previsione di competenza</b>	<b>208.290,00</b>	<b>206.290,00</b>	<b>203.290,00</b>
	<i>di cui già impegnato</i>	<b>3.257,00</b>	<b>3.257,00</b>	<b>0,00</b>
	<i>di cui fondo pluriennale vincolato</i>	<b>0,00</b>	<b>0,00</b>	<b>0,00</b>
	previsione di cassa	<b>247.648,46</b>		

#### 4.2.1.55 Missione 14 - 03 Ricerca e innovazione

Rientrano nelle finalità di questa missione, articolata in programmi, gli interventi:

Amministrazione e funzionamento delle attività e degli interventi per il potenziamento e la valorizzazione delle strutture dedicate al trasferimento tecnologico, dei servizi per la domanda di innovazione, per la ricerca e lo sviluppo tecnologico delle imprese regionali e locali. Comprende le spese per incentivare la dotazione infrastrutturale di ricerca del territorio e la sua implementazione per il mondo accademico, inclusi i poli di eccellenza. Comprende le spese per la promozione e il coordinamento della ricerca scientifica, dello sviluppo dell'innovazione nel sistema produttivo territoriale, per la diffusione dell'innovazione, del trasferimento tecnologico e degli start-up d'impresa. Comprende le spese per il sostegno ai progetti nei settori delle nanotecnologie e delle biotecnologie. Comprende le spese per la programmazione, il coordinamento e il monitoraggio delle relative politiche sul territorio anche in raccordo con la programmazione e i finanziamenti comunitari e statali.

Finalità da conseguire:

Linea Programmatica n. 1	
Adottare politiche ed interventi che favoriscano ed accelerino uno "Sviluppo Economico Sostenibile"	
<i>Innovazione e incubatori d'impresa</i>	<ul style="list-style-type: none"><li>• Collaborazioni con Università e Centri di Ricerca: Creare partnership con istituzioni accademiche per avviare progetti di ricerca e sviluppo in settori chiave. L'obiettivo è creare un ecosistema di innovazione che colleghi imprese, ricercatori e studenti.</li><li>• Tech Hub Manfredonia: Creare un centro di innovazione tecnologica che offra spazi di coworking, laboratori e servizi per startup e imprese tecnologiche. Questo Hub sarà il fulcro della crescita economica basata sull'innovazione nella città.</li><li>• Innovation Day: Un evento annuale che metta in mostra le innovazioni sviluppate a Manfredonia, attraendo investitori, esperti di settore e media nazionali e internazionali. L'evento includerà conferenze, pitch di startup, e dimostrazioni di nuove tecnologie.</li></ul>

Risorse umane da impiegare: Personale già in servizio e presente nelle sue diverse articolazioni.

Risorse strumentali da utilizzare: Quelle in uso con adattamenti.

## 4.2.1.55.1 Report Missione 14 - 03 Ricerca e innovazione

MISSIONE 14 PROGRAMMA 3				
TITOLO		PREVISIONI ANNO 2025	PREVISIONI ANNO 2026	PREVISIONI ANNO 2027
Titolo 1 Spese correnti	previsione di competenza	0,00	0,00	0,00
	<i>di cui già impegnato</i>	<i>0,00</i>	<i>0,00</i>	<i>0,00</i>
	<i>di cui fondo pluriennale vincolato</i>	<i>0,00</i>	<i>0,00</i>	<i>0,00</i>
	previsione di cassa	0,00		
Titolo 2 Spese in conto capitale	previsione di competenza	0,00	0,00	0,00
	<i>di cui già impegnato</i>	<i>0,00</i>	<i>0,00</i>	<i>0,00</i>
	<i>di cui fondo pluriennale vincolato</i>	<i>0,00</i>	<i>0,00</i>	<i>0,00</i>
	previsione di cassa	0,00		
Titolo 3 Spese per incremento di attività finanziarie	previsione di competenza	0,00	0,00	0,00
	<i>di cui già impegnato</i>	<i>0,00</i>	<i>0,00</i>	<i>0,00</i>
	<i>di cui fondo pluriennale vincolato</i>	<i>0,00</i>	<i>0,00</i>	<i>0,00</i>
	previsione di cassa	0,00		
<b>TOTALE MISSIONE 14 PROGRAMMA 3</b>	<b>previsione di competenza</b>	<b>0,00</b>	<b>0,00</b>	<b>0,00</b>
	<b><i>di cui già impegnato</i></b>	<b><i>0,00</i></b>	<b><i>0,00</i></b>	<b><i>0,00</i></b>
	<b><i>di cui fondo pluriennale vincolato</i></b>	<b><i>0,00</i></b>	<b><i>0,00</i></b>	<b><i>0,00</i></b>
	<b>previsione di cassa</b>	<b>0,00</b>		

#### **4.2.1.56 Missione 14 - 04 Reti e altri servizi di pubblica utilità**

Rientrano nelle finalità di questa missione, articolata in programmi, gli interventi:

Amministrazione e funzionamento delle attività e degli interventi a sostegno dei servizi di pubblica utilità e degli altri settori economici non ricompresi negli altri programmi della missione. Comprende le spese per la vigilanza e la regolamentazione della centrale del latte, dei mattatoi e dei servizi connessi. Comprende le spese per la vigilanza, la regolamentazione e il monitoraggio delle attività relative alle farmacie comunali. Comprende le spese relative allo sportello unico per le attività produttive (SUAP). Comprende le spese per lo sviluppo della società dell'informazione (es. banda larga). Comprende le spese relative ad affissioni e pubblicità.

Risorse umane da impiegare: Personale già in servizio e presente nelle sue diverse articolazioni.

Risorse strumentali da utilizzare: Quelle in uso con adattamenti.

## 4.2.1.56.1 Report Missione 14 - 04 Reti e altri servizi di pubblica utilità

MISSIONE 14 PROGRAMMA 4				
TITOLO		PREVISIONI ANNO 2025	PREVISIONI ANNO 2026	PREVISIONI ANNO 2027
Titolo 1 Spese correnti	previsione di competenza	0,00	0,00	0,00
	<i>di cui già impegnato</i>	<i>0,00</i>	<i>0,00</i>	<i>0,00</i>
	<i>di cui fondo pluriennale vincolato</i>	<i>0,00</i>	<i>0,00</i>	<i>0,00</i>
	previsione di cassa	0,00		
Titolo 2 Spese in conto capitale	previsione di competenza	0,00	0,00	0,00
	<i>di cui già impegnato</i>	<i>0,00</i>	<i>0,00</i>	<i>0,00</i>
	<i>di cui fondo pluriennale vincolato</i>	<i>0,00</i>	<i>0,00</i>	<i>0,00</i>
	previsione di cassa	0,00		
Titolo 3 Spese per incremento di attività finanziarie	previsione di competenza	0,00	0,00	0,00
	<i>di cui già impegnato</i>	<i>0,00</i>	<i>0,00</i>	<i>0,00</i>
	<i>di cui fondo pluriennale vincolato</i>	<i>0,00</i>	<i>0,00</i>	<i>0,00</i>
	previsione di cassa	0,00		
<b>TOTALE MISSIONE 14 PROGRAMMA 4</b>	<b>previsione di competenza</b>	<b>0,00</b>	<b>0,00</b>	<b>0,00</b>
	<b><i>di cui già impegnato</i></b>	<b><i>0,00</i></b>	<b><i>0,00</i></b>	<b><i>0,00</i></b>
	<b><i>di cui fondo pluriennale vincolato</i></b>	<b><i>0,00</i></b>	<b><i>0,00</i></b>	<b><i>0,00</i></b>
	<b>previsione di cassa</b>	<b>0,00</b>		

#### 4.2.1.57 Missione 15 - 01 Servizi per lo sviluppo del mercato del lavoro

Rientrano nelle finalità di questa missione, articolata in programmi, gli interventi:

Amministrazione e funzionamento dei servizi per lo sviluppo del mercato del lavoro. Comprende le spese per l'organizzazione e la gestione, la vigilanza e la regolamentazione dei centri per l'impiego e dei relativi servizi offerti. Comprende le spese per la vigilanza e la regolamentazione delle condizioni lavorative, per le attività per l'emersione del lavoro irregolare e per i servizi per la diffusione della cultura della salute e della sicurezza sui luoghi di lavoro. Comprende le spese per l'analisi e il monitoraggio del mercato del lavoro. Comprende le spese per la programmazione, il coordinamento e il monitoraggio delle relative politiche sul territorio anche in raccordo con la programmazione e i finanziamenti comunitari e statali.

Finalità da conseguire:

<b>Linea Programmatica n. 1</b>	
Adottare politiche ed interventi che favoriscano ed accelerino uno "Sviluppo Economico Sostenibile"	
<i>Cultura d'impresa</i>	<ul style="list-style-type: none"><li>• Realizzazione Job Day - Una giornata del lavoro e del fare impresa: incontro domanda e offerta di lavoro (da svolgere due volte in ogni anno con tutti gli stakeholder);</li><li>• Momenti formativi o per imprese workshop su: accesso al credito e cultura d'impresa;</li><li>• o per giovani: orientamento per la ricerca di lavoro;</li><li>• Sportello "Fare Impresa" - Sportello di facilitazione all'avvio di Star Up e nuove imprese.</li></ul>
<b>Linea Programmatica n. 3</b>	
Definire e realizzare politiche ed interventi per una maggiore "Inclusione Sociale" e per erogare "Servizi ai Cittadini efficienti e caratterizzati da alta qualità" immaginando e creando, attraverso l'istruzione, una "comunità educante"	
<i>Comunità educante</i>	<ul style="list-style-type: none"><li>• Promuovere e sostenere reti territoriali di scopo al fine di ampliare gli ambienti di apprendimento formali e informali e attivare scambi di buone pratiche in linea orizzontale e verticale con le istituzioni regionali e intraterritoriali, pubbliche e private;</li><li>• Analizzare le esigenze produttive ed economiche del territorio per attivare corsi e percorsi formativi professionalizzanti per sostenere un orientamento scolastico che valorizzi questi percorsi professionali e di formazione superiore collaborando con università e ITS</li></ul>

Risorse umane da impiegare: Personale già in servizio e presente nelle sue diverse articolazioni.

Risorse strumentali da utilizzare: Quelle in uso con adattamenti.

## 4.2.1.57.1 Report Missione 15 - 01 Servizi per lo sviluppo del mercato del lavoro

MISSIONE 15 PROGRAMMA 1				
TITOLO		PREVISIONI ANNO 2025	PREVISIONI ANNO 2026	PREVISIONI ANNO 2027
Titolo 1	previsione di competenza	0,00	0,00	0,00
Spese correnti	<i>di cui già impegnato</i>	0,00	0,00	0,00
	<i>di cui fondo pluriennale vincolato</i>	0,00	0,00	0,00
	previsione di cassa	333.473,47		
Titolo 2	previsione di competenza	0,00	0,00	0,00
Spese in conto capitale	<i>di cui già impegnato</i>	0,00	0,00	0,00
	<i>di cui fondo pluriennale vincolato</i>	0,00	0,00	0,00
	previsione di cassa	0,00		
Titolo 3	previsione di competenza	0,00	0,00	0,00
Spese per incremento di attività finanziarie	<i>di cui già impegnato</i>	0,00	0,00	0,00
	<i>di cui fondo pluriennale vincolato</i>	0,00	0,00	0,00
	previsione di cassa	0,00		
<b>TOTALE MISSIONE 15 PROGRAMMA 1</b>	<b>previsione di competenza</b>	<b>0,00</b>	<b>0,00</b>	<b>0,00</b>
	<i>di cui già impegnato</i>	<i>0,00</i>	<i>0,00</i>	<i>0,00</i>
	<i>di cui fondo pluriennale vincolato</i>	<i>0,00</i>	<i>0,00</i>	<i>0,00</i>
	previsione di cassa	333.473,47		

#### **4.2.1.58 Missione 15 - 02 Formazione professionale**

Rientrano nelle finalità di questa missione, articolata in programmi, gli interventi:

Amministrazione e funzionamento delle attività e dei servizi per la formazione e l'orientamento professionale, per il miglioramento qualitativo e quantitativo dell'offerta di formazione per l'adattabilità dei lavoratori e delle imprese nel territorio. Comprende le spese per l'attuazione dei tirocini formativi e di orientamento professionale. Comprende le spese per stages e per l'apprendistato, per l'abilitazione e la formazione in settori specifici, per corsi di qualificazione professionale destinati ad adulti, occupati e inoccupati, per favorire l'inserimento nel mercato del lavoro. Comprende le spese per la programmazione, il coordinamento e il monitoraggio delle relative politiche sul territorio anche in raccordo con la programmazione e i finanziamenti comunitari e statali. Comprende le spese per la realizzazione di programmi comunitari in materia di formazione. Non comprende le spese per gli istituti tecnici superiori e per i percorsi di istruzione e formazione tecnica superiore incluse nel programma 05 della missione 04 su Istruzione.

Risorse umane da impiegare: Personale già in servizio e presente nelle sue diverse articolazioni.

Risorse strumentali da utilizzare: Quelle in uso con adattamenti.

## 4.2.1.58.1 Report Missione 15 - 02 Formazione professionale

MISSIONE 15 PROGRAMMA 2				
TITOLO		PREVISIONI ANNO 2025	PREVISIONI ANNO 2026	PREVISIONI ANNO 2027
Titolo 1 Spese correnti	previsione di competenza	0,00	0,00	0,00
	<i>di cui già impegnato</i>	<i>0,00</i>	<i>0,00</i>	<i>0,00</i>
	<i>di cui fondo pluriennale vincolato</i>	<i>0,00</i>	<i>0,00</i>	<i>0,00</i>
	previsione di cassa	0,00		
Titolo 2 Spese in conto capitale	previsione di competenza	0,00	0,00	0,00
	<i>di cui già impegnato</i>	<i>0,00</i>	<i>0,00</i>	<i>0,00</i>
	<i>di cui fondo pluriennale vincolato</i>	<i>0,00</i>	<i>0,00</i>	<i>0,00</i>
	previsione di cassa	0,00		
Titolo 3 Spese per incremento di attività finanziarie	previsione di competenza	0,00	0,00	0,00
	<i>di cui già impegnato</i>	<i>0,00</i>	<i>0,00</i>	<i>0,00</i>
	<i>di cui fondo pluriennale vincolato</i>	<i>0,00</i>	<i>0,00</i>	<i>0,00</i>
	previsione di cassa	0,00		
<b>TOTALE MISSIONE 15 PROGRAMMA 2</b>	<b>previsione di competenza</b>	<b>0,00</b>	<b>0,00</b>	<b>0,00</b>
	<b><i>di cui già impegnato</i></b>	<b><i>0,00</i></b>	<b><i>0,00</i></b>	<b><i>0,00</i></b>
	<b><i>di cui fondo pluriennale vincolato</i></b>	<b><i>0,00</i></b>	<b><i>0,00</i></b>	<b><i>0,00</i></b>
	<b>previsione di cassa</b>	<b>0,00</b>		

#### **4.2.1.59 Missione 15 - 03 Sostegno all'occupazione**

Rientrano nelle finalità di questa missione, articolata in programmi, gli interventi:

Amministrazione e funzionamento delle attività per la promozione e il sostegno alle politiche per il lavoro. Comprende le spese per il sostegno economico agli adulti, occupati e inoccupati, per l'aggiornamento e la riqualificazione e il ricollocamento dei lavoratori in casi di crisi economiche e aziendali. Comprende le spese a sostegno dei disoccupati, per l'erogazione di indennità di disoccupazione e di altre misure di sostegno al reddito a favore dei disoccupati. Comprende le spese per il funzionamento o il supporto ai programmi o ai progetti generali per facilitare la mobilità del lavoro, le Pari Opportunità, per combattere le discriminazioni di sesso, razza, età o di altro genere, per ridurre il tasso di disoccupazione nelle regioni depresse o sottosviluppate, per promuovere l'occupazione di gruppi della popolazione caratterizzati da alti tassi di disoccupazione, per favorire il reinserimento di lavoratori espulsi dal mercato del lavoro o il mantenimento del posto di lavoro, per favorire l'autoimprenditorialità e il lavoro autonomo. Comprende le spese a favore dei lavoratori socialmente utili. Comprende le spese per la programmazione, il coordinamento e il monitoraggio delle relative politiche sul territorio, dei piani per le politiche attive, anche in raccordo con la programmazione e i finanziamenti comunitari e statali. Non comprende le spese per misure destinate a fronteggiare crisi economiche di particolari settori produttivi, ricomprese nelle missioni e corrispondenti programmi attinenti gli specifici settori di intervento.

Risorse umane da impiegare: Personale già in servizio e presente nelle sue diverse articolazioni.

Risorse strumentali da utilizzare: Quelle in uso con adattamenti.

4.2.1.59.1 Report Missione 15 - 03 Sostegno all'occupazione

MISSIONE 15 PROGRAMMA 3				
TITOLO		PREVISIONI ANNO 2025	PREVISIONI ANNO 2026	PREVISIONI ANNO 2027
Titolo 1 Spese correnti	previsione di competenza	0,00	0,00	0,00
	<i>di cui già impegnato</i>	<i>0,00</i>	<i>0,00</i>	<i>0,00</i>
	<i>di cui fondo pluriennale vincolato</i>	<i>0,00</i>	<i>0,00</i>	<i>0,00</i>
	previsione di cassa	0,00		
Titolo 2 Spese in conto capitale	previsione di competenza	0,00	0,00	0,00
	<i>di cui già impegnato</i>	<i>0,00</i>	<i>0,00</i>	<i>0,00</i>
	<i>di cui fondo pluriennale vincolato</i>	<i>0,00</i>	<i>0,00</i>	<i>0,00</i>
	previsione di cassa	0,00		
Titolo 3 Spese per incremento di attività finanziarie	previsione di competenza	0,00	0,00	0,00
	<i>di cui già impegnato</i>	<i>0,00</i>	<i>0,00</i>	<i>0,00</i>
	<i>di cui fondo pluriennale vincolato</i>	<i>0,00</i>	<i>0,00</i>	<i>0,00</i>
	previsione di cassa	0,00		
<b>TOTALE MISSIONE 15 PROGRAMMA 3</b>	<b>previsione di competenza</b>	<b>0,00</b>	<b>0,00</b>	<b>0,00</b>
	<b><i>di cui già impegnato</i></b>	<b><i>0,00</i></b>	<b><i>0,00</i></b>	<b><i>0,00</i></b>
	<b><i>di cui fondo pluriennale vincolato</i></b>	<b><i>0,00</i></b>	<b><i>0,00</i></b>	<b><i>0,00</i></b>
	<b>previsione di cassa</b>	<b>0,00</b>		

#### 4.2.1.60 Missione 16 - 01 Sviluppo del settore agricolo e del sistema agroalimentare

Rientrano nelle finalità di questa missione, articolata in programmi, gli interventi:

Amministrazione e funzionamento delle attività connesse all'agricoltura, per lo sviluppo sul territorio delle aree rurali, dei settori agricolo e agroindustriale, alimentare, forestale e zootecnico. Comprende le spese per la programmazione, il coordinamento e il monitoraggio delle relative politiche sul territorio anche in raccordo con la programmazione comunitaria e statale. Comprende le spese per la vigilanza e regolamentazione del settore agricolo. Comprende le spese per la costruzione o il funzionamento dei dispositivi di controllo per le inondazioni, dei sistemi di irrigazione e drenaggio, inclusa l'erogazione di sovvenzioni, prestiti o sussidi per tali opere. Comprende le spese per indennizzi, sovvenzioni, prestiti o sussidi per le aziende agricole e per gli agricoltori in relazione alle attività agricole, inclusi gli incentivi per la limitazione o l'aumento della produzione di particolari colture o per lasciare periodicamente i terreni incolti, inclusi gli indennizzi per le calamità naturali, nonché i contributi alle associazioni dei produttori.

Non comprende le spese per l'amministrazione, il funzionamento o il supporto a parchi e riserve naturali, ricomprese nel programma "Aree protette, parchi naturali, protezione naturalistica e forestazione" della missione 09 "Sviluppo sostenibile e tutela del territorio e dell'ambiente".

Finalità da conseguire:

Linea Programmatica n. 1	
<i>Adottare politiche ed interventi che favoriscano ed accelerino uno "Sviluppo Economico Sostenibile"</i>	
<i>Valorizzazione delle risorse</i>	<ul style="list-style-type: none"><li>• Sensibilizzare le certificazioni di Qualità: ottenere certificazioni di qualità (come DOP, IGP, biologico) per i prodotti agricoli e ittici, garantendo standard elevati e riconoscibilità;</li><li>• Collaborare con Chef e Ristoranti: promuovere l'uso dei prodotti locali nei ristoranti e nelle cucine degli chef rinomati, creando piatti che esaltino le peculiarità del territorio.</li><li>• Programmare eventi Enogastronomici: organizzare eventi enogastronomici come sagre, degustazioni, workshop e show cooking, coinvolgendo produttori, chef e il pubblico.</li><li>• Valorizzare aree rurali. Proteggere e valorizzare il patrimonio naturale e culturale delle aree rurali.</li><li>• Sostenere la produzione e la commercializzazione di prodotti tipici locali attraverso mercati contadini, negozi di prodotti tipici.</li><li>• Organizzare eventi, sagre e feste che promuovano le tradizioni e i prodotti locali.</li><li>• Tutela dell'Ambiente: promuovere la conservazione delle aree naturali, dei parchi e delle riserve, incentivando pratiche agricole che preservino la biodiversità.</li><li>• Recuperare le acque reflue del depuratore comunale gestito da AQP, cedendole, per metterle a disposizione delle imprese agricole ad uso irriguo.</li></ul>

Risorse umane da impiegare: Personale già in servizio e presente nelle sue diverse articolazioni.

Risorse strumentali da utilizzare: Quelle in uso con adattamenti.

## 4.2.1.60.1 Report Missione 16 - 01 Sviluppo del settore agricolo e del sistema agroalimentare

MISSIONE 16 PROGRAMMA 1				
TITOLO		PREVISIONI ANNO 2025	PREVISIONI ANNO 2026	PREVISIONI ANNO 2027
Titolo 1	previsione di competenza	62.829,00	62.829,00	62.829,00
Spese correnti	<i>di cui già impegnato</i>	0,00	0,00	0,00
	<i>di cui fondo pluriennale vincolato</i>	0,00	0,00	0,00
	previsione di cassa	81.475,59		
Titolo 2	previsione di competenza	0,00	0,00	0,00
Spese in conto capitale	<i>di cui già impegnato</i>	0,00	0,00	0,00
	<i>di cui fondo pluriennale vincolato</i>	0,00	0,00	0,00
	previsione di cassa	0,00		
Titolo 3	previsione di competenza	0,00	0,00	0,00
Spese per incremento di attività finanziarie	<i>di cui già impegnato</i>	0,00	0,00	0,00
	<i>di cui fondo pluriennale vincolato</i>	0,00	0,00	0,00
	previsione di cassa	0,00		
<b>TOTALE MISSIONE 16 PROGRAMMA 1</b>	<b>previsione di competenza</b>	<b>62.829,00</b>	<b>62.829,00</b>	<b>62.829,00</b>
	<i>di cui già impegnato</i>	<i>0,00</i>	<i>0,00</i>	<i>0,00</i>
	<i>di cui fondo pluriennale vincolato</i>	<i>0,00</i>	<i>0,00</i>	<i>0,00</i>
	previsione di cassa	81.475,59		

#### 4.2.1.61 Missione 16 - 02 Caccia e pesca

Rientrano nelle finalità di questa missione, articolata in programmi, gli interventi:

Amministrazione e funzionamento delle attività e dei servizi di caccia e pesca sul territorio. Comprende le spese per la pesca e la caccia sia a fini commerciali che a fini sportivi. Comprende le spese per le attività di vigilanza e regolamentazione e di rilascio delle licenze in materia di caccia e pesca. Comprende le spese per la protezione, l'incremento e lo sfruttamento razionale della fauna selvatica e della fauna ittica. Comprende le spese per sovvenzioni, prestiti o sussidi a supporto delle attività commerciali di pesca e caccia, inclusa la costruzione e il funzionamento dei vivai. Comprende le spese per la programmazione, il coordinamento e il monitoraggio delle relative politiche sul territorio anche in raccordo con la programmazione e i finanziamenti comunitari e statali. Non comprende le spese per l'amministrazione, il funzionamento o il supporto a parchi e riserve naturali, ricomprese nel programma "Aree protette, parchi naturali, protezione naturalistica e forestazione" della missione 09 "Sviluppo sostenibile e tutela del territorio e dell'ambiente".

Finalità da conseguire:

Linea Programmatica n. 1	
<i>Adottare politiche ed interventi che favoriscano ed accelerino uno "Sviluppo Economico Sostenibile"</i>	
<i>Valorizzazione delle risorse</i>	<ul style="list-style-type: none"><li>• Sensibilizzare le certificazioni di Qualità: ottenere certificazioni di qualità (come DOP, IGP, biologico) per i prodotti agricoli e ittici, garantendo standard elevati e riconoscibilità;</li><li>• Collaborare con Chef e Ristoranti: promuovere l'uso dei prodotti locali nei ristoranti e nelle cucine degli chef rinomati, creando piatti che esaltino le peculiarità del territorio.</li><li>• Programmare eventi Enogastronomici: organizzare eventi enogastronomici come sagre, degustazioni, workshop e show cooking, coinvolgendo produttori, chef e il pubblico.</li><li>• Valorizzare aree rurali. Proteggere e valorizzare il patrimonio naturale e culturale delle aree rurali.</li><li>• Sostenere la produzione e la commercializzazione di prodotti tipici locali attraverso mercati contadini, negozi di prodotti tipici.</li><li>• Organizzare eventi, sagre e feste che promuovano le tradizioni e i prodotti locali.</li><li>• Tutela dell'Ambiente: promuovere la conservazione delle aree naturali, dei parchi e delle riserve, incentivando pratiche agricole che preservino la biodiversità.</li><li>• Recuperare le acque reflue del depuratore comunale gestito da AQP, cedendole, per metterle a disposizione delle imprese agricole ad uso irriguo.</li></ul>

Risorse umane da impiegare: Personale già in servizio e presente nelle sue diverse articolazioni.

Risorse strumentali da utilizzare: Quelle in uso con adattamenti.

## 4.2.1.61.1 Report Missione 16 - 02 Caccia e pesca

MISSIONE 16 PROGRAMMA 2				
TITOLO		PREVISIONI ANNO 2025	PREVISIONI ANNO 2026	PREVISIONI ANNO 2027
Titolo 1 Spese correnti	previsione di competenza	200,00	200,00	200,00
	<i>di cui già impegnato</i>	0,00	0,00	0,00
	<i>di cui fondo pluriennale vincolato</i>	0,00	0,00	0,00
	previsione di cassa	200,00		
Titolo 2 Spese in conto capitale	previsione di competenza	0,00	0,00	0,00
	<i>di cui già impegnato</i>	0,00	0,00	0,00
	<i>di cui fondo pluriennale vincolato</i>	0,00	0,00	0,00
	previsione di cassa	0,00		
Titolo 3 Spese per incremento di attività finanziarie	previsione di competenza	0,00	0,00	0,00
	<i>di cui già impegnato</i>	0,00	0,00	0,00
	<i>di cui fondo pluriennale vincolato</i>	0,00	0,00	0,00
	previsione di cassa	0,00		
<b>TOTALE MISSIONE 16 PROGRAMMA 2</b>	<b>previsione di competenza</b>	<b>200,00</b>	<b>200,00</b>	<b>200,00</b>
	<b><i>di cui già impegnato</i></b>	<b>0,00</b>	<b>0,00</b>	<b>0,00</b>
	<b><i>di cui fondo pluriennale vincolato</i></b>	<b>0,00</b>	<b>0,00</b>	<b>0,00</b>
	<b>previsione di cassa</b>	<b>200,00</b>		

#### **4.2.1.62 Missione 17 - 01 Fonti energetiche**

Rientrano nelle finalità di questa missione, articolata in programmi, gli interventi:

Amministrazione e funzionamento delle attività e servizi relativi all'impiego delle fonti energetiche, incluse l'energia elettrica e il gas naturale. Comprende le spese per sovvenzioni, prestiti o sussidi per promuovere l'utilizzo delle fonti energetiche e delle fonti rinnovabili di energia. Comprende le spese per lo sviluppo, la produzione e la distribuzione dell'energia elettrica, del gas naturale e delle risorse energetiche geotermiche, eolica e solare, nonché le spese per la razionalizzazione e lo sviluppo delle relative infrastrutture e reti energetiche. Comprende le spese per la redazione di piani energetici e per i contributi alla realizzazione di interventi in materia di risparmio energetico. Comprende le spese derivanti dall'affidamento della gestione di pubblici servizi inerenti all'impiego del gas naturale e dell'energia elettrica. Comprende le spese per la programmazione, il coordinamento e il monitoraggio delle relative politiche sul territorio anche in raccordo con la programmazione e i finanziamenti comunitari e statali.

Risorse umane da impiegare: Personale già in servizio e presente nelle sue diverse articolazioni.

Risorse strumentali da utilizzare: Quelle in uso con adattamenti.

## 4.2.1.62.1 Report Missione 17 - 01 Fonti energetiche

MISSIONE 17 PROGRAMMA 1				
TITOLO		PREVISIONI ANNO 2025	PREVISIONI ANNO 2026	PREVISIONI ANNO 2027
Titolo 1	previsione di competenza	85.000,00	82.000,00	80.000,00
Spese correnti	<i>di cui già impegnato</i>	0,00	0,00	0,00
	<i>di cui fondo pluriennale vincolato</i>	0,00	0,00	0,00
	previsione di cassa	117.525,51		
Titolo 2	previsione di competenza	0,00	0,00	0,00
Spese in conto capitale	<i>di cui già impegnato</i>	0,00	0,00	0,00
	<i>di cui fondo pluriennale vincolato</i>	0,00	0,00	0,00
	previsione di cassa	36,00		
Titolo 3	previsione di competenza	0,00	0,00	0,00
Spese per incremento di attività finanziarie	<i>di cui già impegnato</i>	0,00	0,00	0,00
	<i>di cui fondo pluriennale vincolato</i>	0,00	0,00	0,00
	previsione di cassa	0,00		
<b>TOTALE MISSIONE 17 PROGRAMMA 1</b>	<b>previsione di competenza</b>	<b>85.000,00</b>	<b>82.000,00</b>	<b>80.000,00</b>
	<i>di cui già impegnato</i>	<i>0,00</i>	<i>0,00</i>	<i>0,00</i>
	<i>di cui fondo pluriennale vincolato</i>	<i>0,00</i>	<i>0,00</i>	<i>0,00</i>
	previsione di cassa	117.561,51		

#### 4.2.1.63 Missione 18 - 01 Relazioni finanziarie con le altre autonomie territoriali

Rientrano nelle finalità di questa missione, articolata in programmi, gli interventi:

Trasferimenti a carattere generale tra diversi livelli di amministrazione non destinati ad una missione e ad un programma specifico. Comprende i trasferimenti ai livelli inferiori di governo per l'esercizio di funzioni delegate per cui non è possibile indicare la destinazione finale della spesa. Comprende le spese per accordi di programma e altri strumenti di programmazione negoziata non riconducibili a specifiche missioni di spesa. Comprende le spese per interventi di sviluppo dell'economia di rete nell'ambito della PA e per la gestione associata delle funzioni degli enti locali non riconducibili a specifiche missioni di spesa. Comprende le concessioni di crediti a favore delle altre amministrazioni territoriali e locali non riconducibili a specifiche missioni. Non comprende i trasferimenti ad altri livelli di amministrazione territoriale e locale che hanno una destinazione vincolata, per funzioni delegate con specifica destinazione di spesa, per accordi di programma e altri strumenti di programmazione negoziata e per concessioni di crediti riconducibili a specifici programmi e missioni di spesa. Compartecipazioni e tributi devoluti ai livelli inferiori di governo ed erogazioni per altri interventi in attuazione del federalismo fiscale di cui alla legge delega n.42/2009. Concorso al fondo di solidarietà nazionale.

Risorse umane da impiegare: Personale già in servizio e presente nelle sue diverse articolazioni.

Risorse strumentali da utilizzare: Quelle in uso con adattamenti.

MISSIONE 18 PROGRAMMA 1				
TITOLO		PREVISIONI ANNO 2025	PREVISIONI ANNO 2026	PREVISIONI ANNO 2027
Titolo 1 Spese correnti	previsione di competenza	0,00	0,00	0,00
	<i>di cui già impegnato</i>	<i>0,00</i>	<i>0,00</i>	<i>0,00</i>
	<i>di cui fondo pluriennale vincolato</i>	<i>0,00</i>	<i>0,00</i>	<i>0,00</i>
	previsione di cassa	0,00		
Titolo 2 Spese in conto capitale	previsione di competenza	0,00	0,00	0,00
	<i>di cui già impegnato</i>	<i>0,00</i>	<i>0,00</i>	<i>0,00</i>
	<i>di cui fondo pluriennale vincolato</i>	<i>0,00</i>	<i>0,00</i>	<i>0,00</i>
	previsione di cassa	0,00		
Titolo 3 Spese per incremento di attività finanziarie	previsione di competenza	0,00	0,00	0,00
	<i>di cui già impegnato</i>	<i>0,00</i>	<i>0,00</i>	<i>0,00</i>
	<i>di cui fondo pluriennale vincolato</i>	<i>0,00</i>	<i>0,00</i>	<i>0,00</i>
	previsione di cassa	0,00		
<b>TOTALE MISSIONE 18 PROGRAMMA 1</b>	<b>previsione di competenza</b>	<b>0,00</b>	<b>0,00</b>	<b>0,00</b>
	<b><i>di cui già impegnato</i></b>	<b><i>0,00</i></b>	<b><i>0,00</i></b>	<b><i>0,00</i></b>
	<b><i>di cui fondo pluriennale vincolato</i></b>	<b><i>0,00</i></b>	<b><i>0,00</i></b>	<b><i>0,00</i></b>
	<b>previsione di cassa</b>	<b>0,00</b>		

#### 4.2.1.64 Missione 19 - 01 Relazioni internazionali e Cooperazione allo sviluppo

Rientrano nelle finalità di questa missione, articolata in programmi, gli interventi:

Amministrazione e funzionamento delle attività per la cura dei rapporti internazionali istituzionali. Comprende le spese per incontri, eventi e missioni internazionali ivi compresi i contributi a eventi di rilevanza internazionale di interesse regionale. Comprende le spese per i rapporti di cooperazione allo sviluppo, per i rapporti con organizzazioni non governative per attività di cooperazione allo sviluppo, per l'erogazione di aiuti economici attraverso organismi internazionali e per contributi (in denaro o in natura) a fondi di sviluppo economico gestiti da organismi internazionali. Comprende le spese per la partecipazione delle regioni e degli enti locali ad associazioni ed organizzazioni internazionali. Comprende le spese per iniziative multisettoriali relative a programmi di promozione all'estero che non abbiano finalità turistiche o di promozione e valorizzazione del territorio e del relativo patrimonio artistico, storico, culturale e ambientale, o di supporto dell'internazionalizzazione delle imprese del territorio. Tutte le spese di supporto alle iniziative di internazionalizzazione riconducibili a specifici settori vanno classificate nelle rispettive missioni.

Risorse umane da impiegare: Personale già in servizio e presente nelle sue diverse articolazioni.

Risorse strumentali da utilizzare: Quelle in uso con adattamenti.

MISSIONE 19 PROGRAMMA 1				
TITOLO		PREVISIONI ANNO 2025	PREVISIONI ANNO 2026	PREVISIONI ANNO 2027
Titolo 1	previsione di competenza	0,00	0,00	0,00
Spese correnti	<i>di cui già impegnato</i>	<i>0,00</i>	<i>0,00</i>	<i>0,00</i>
	<i>di cui fondo pluriennale vincolato</i>	<i>0,00</i>	<i>0,00</i>	<i>0,00</i>
	previsione di cassa	0,00		
Titolo 2	previsione di competenza	0,00	0,00	0,00
Spese in conto capitale	<i>di cui già impegnato</i>	<i>0,00</i>	<i>0,00</i>	<i>0,00</i>
	<i>di cui fondo pluriennale vincolato</i>	<i>0,00</i>	<i>0,00</i>	<i>0,00</i>
	previsione di cassa	0,00		
Titolo 3	previsione di competenza	0,00	0,00	0,00
Spese per incremento di attività finanziarie	<i>di cui già impegnato</i>	<i>0,00</i>	<i>0,00</i>	<i>0,00</i>
	<i>di cui fondo pluriennale vincolato</i>	<i>0,00</i>	<i>0,00</i>	<i>0,00</i>
	previsione di cassa	0,00		
<b>TOTALE MISSIONE 19 PROGRAMMA 1</b>	<b>previsione di competenza</b>	<b>0,00</b>	<b>0,00</b>	<b>0,00</b>
	<b><i>di cui già impegnato</i></b>	<b><i>0,00</i></b>	<b><i>0,00</i></b>	<b><i>0,00</i></b>
	<b><i>di cui fondo pluriennale vincolato</i></b>	<b><i>0,00</i></b>	<b><i>0,00</i></b>	<b><i>0,00</i></b>
	<b>previsione di cassa</b>	<b>0,00</b>		

#### 4.2.1.65 Missione 20 - 01 Fondo di riserva

Rientrano nelle finalità di questa missione, articolata in programmi, gli interventi:

Fondi di riserva per le spese obbligatorie e fondi di riserva per le spese impreviste.

Risorse umane da impiegare: Personale già in servizio e presente nelle sue diverse articolazioni.

Risorse strumentali da utilizzare: Quelle in uso con adattamenti.

MISSIONE 20 PROGRAMMA 1				
TITOLO		PREVISIONI ANNO 2025	PREVISIONI ANNO 2026	PREVISIONI ANNO 2027
Titolo 1 Spese correnti	previsione di competenza	200.000,00	200.000,00	200.000,00
	<i>di cui già impegnato</i>	<i>0,00</i>	<i>0,00</i>	<i>0,00</i>
	<i>di cui fondo pluriennale vincolato</i>	<i>0,00</i>	<i>0,00</i>	<i>0,00</i>
	previsione di cassa	350.000,00		
Titolo 2 Spese in conto capitale	previsione di competenza	0,00	0,00	0,00
	<i>di cui già impegnato</i>	<i>0,00</i>	<i>0,00</i>	<i>0,00</i>
	<i>di cui fondo pluriennale vincolato</i>	<i>0,00</i>	<i>0,00</i>	<i>0,00</i>
	previsione di cassa	0,00		
<b>TOTALE MISSIONE 20 PROGRAMMA 1</b>	<b>previsione di competenza</b>	<b>200.000,00</b>	<b>200.000,00</b>	<b>200.000,00</b>
	<i><b>di cui già impegnato</b></i>	<i><b>0,00</b></i>	<i><b>0,00</b></i>	<i><b>0,00</b></i>
	<i><b>di cui fondo pluriennale vincolato</b></i>	<i><b>0,00</b></i>	<i><b>0,00</b></i>	<i><b>0,00</b></i>
	<b>previsione di cassa</b>	<b>350.000,00</b>		

#### 4.2.1.66 Missione 20 - 02 Fondo crediti di dubbia esigibilità

Rientrano nelle finalità di questa missione, articolata in programmi, gli interventi:

Accantonamenti al fondo crediti di dubbia esigibilità.

Risorse umane da impiegare: Personale già in servizio e presente nelle sue diverse articolazioni.

Risorse strumentali da utilizzare: Quelle in uso con adattamenti.

MISSIONE 20 PROGRAMMA 2				
TITOLO		PREVISIONI ANNO 2025	PREVISIONI ANNO 2026	PREVISIONI ANNO 2027
Titolo 1	previsione di competenza	3.690.642,42	3.642.274,70	3.642.274,70
Spese correnti	<i>di cui già impegnato</i>	0,00	0,00	0,00
	<i>di cui fondo pluriennale vincolato</i>	0,00	0,00	0,00
	previsione di cassa	0,00		
Titolo 2	previsione di competenza	89.098,07	89.098,07	89.098,07
Spese in conto capitale	<i>di cui già impegnato</i>	0,00	0,00	0,00
	<i>di cui fondo pluriennale vincolato</i>	0,00	0,00	0,00
	previsione di cassa	0,00		
<b>TOTALE MISSIONE 20 PROGRAMMA 2</b>	<b>previsione di competenza</b>	<b>3.779.740,49</b>	<b>3.731.372,77</b>	<b>3.731.372,77</b>
	<i>di cui già impegnato</i>	0,00	0,00	0,00
	<i>di cui fondo pluriennale vincolato</i>	0,00	0,00	0,00
	previsione di cassa	0,00		

#### 4.2.1.67 Missione 20 - 03 Altri Fondi

Rientrano nelle finalità di questa missione, articolata in programmi, gli interventi:

Fondi speciali per le leggi che si perfezionano successivamente all'approvazione del bilancio. Accantonamenti diversi. Non comprende il fondo pluriennale vincolato che va attribuito alle specifiche missioni che esso è destinato a finanziare.

Risorse umane da impiegare: Personale già in servizio e presente nelle sue diverse articolazioni.

Risorse strumentali da utilizzare: Quelle in uso con adattamenti.

MISSIONE 20 PROGRAMMA 3				
TITOLO		PREVISIONI ANNO 2025	PREVISIONI ANNO 2026	PREVISIONI ANNO 2027
Titolo 1	previsione di competenza	885.529,78	414.410,51	258.020,96
Spese correnti	<i>di cui già impegnato</i>	0,00	0,00	0,00
	<i>di cui fondo pluriennale vincolato</i>	0,00	0,00	0,00
	previsione di cassa	0,00		
Titolo 2	previsione di competenza	0,00	0,00	0,00
Spese in conto capitale	<i>di cui già impegnato</i>	0,00	0,00	0,00
	<i>di cui fondo pluriennale vincolato</i>	0,00	0,00	0,00
	previsione di cassa	0,00		
Titolo 4	previsione di competenza	0,00	0,00	0,00
Rimborso di prestiti	<i>di cui già impegnato</i>	0,00	0,00	0,00
	<i>di cui fondo pluriennale vincolato</i>	0,00	0,00	0,00
	previsione di cassa	0,00		
<b>TOTALE MISSIONE 20 PROGRAMMA 3</b>	<b>previsione di competenza</b>	<b>885.529,78</b>	<b>414.410,51</b>	<b>258.020,96</b>
	<i>di cui già impegnato</i>	0,00	0,00	0,00
	<i>di cui fondo pluriennale vincolato</i>	0,00	0,00	0,00
	previsione di cassa	0,00		

#### 4.2.1.68 Missione 50 - 01 Quota interessi ammortamento mutui e prestiti obbligazionari

Rientrano nelle finalità di questa missione, articolata in programmi, gli interventi:

Spese sostenute per il pagamento degli interessi relativi alle risorse finanziarie acquisite dall'ente mediante l'emissione di titoli obbligazionari, prestiti a breve termine, mutui e finanziamenti a medio e lungo termine e altre forme di indebitamento e relative spese accessorie. Non comprende le spese relative alle rispettive quote capitali, ricomprese nel programma "Quota capitale ammortamento mutui e prestiti obbligazionari" della medesima missione. Non comprende le spese per interessi per le anticipazioni di tesoreria, ricomprese nella missione 60 "Anticipazioni finanziarie". Non comprende le spese per interessi riferite al rimborso del debito legato a specifici settori che vanno classificate nelle rispettive missioni.

Risorse umane da impiegare: Personale già in servizio e presente nelle sue diverse articolazioni.

Risorse strumentali da utilizzare: Quelle in uso con adattamenti.

MISSIONE 50 PROGRAMMA 1				
TITOLO		PREVISIONI ANNO 2025	PREVISIONI ANNO 2026	PREVISIONI ANNO 2027
Titolo 1 Spese correnti	previsione di competenza	0,00	0,00	0,00
	<i>di cui già impegnato</i>	<i>0,00</i>	<i>0,00</i>	<i>0,00</i>
	<i>di cui fondo pluriennale vincolato</i>	<i>0,00</i>	<i>0,00</i>	<i>0,00</i>
	previsione di cassa	0,00		
<b>TOTALE MISSIONE 50 PROGRAMMA 1</b>	<b>previsione di competenza</b>	<b>0,00</b>	<b>0,00</b>	<b>0,00</b>
	<i><b>di cui già impegnato</b></i>	<i><b>0,00</b></i>	<i><b>0,00</b></i>	<i><b>0,00</b></i>
	<i><b>di cui fondo pluriennale vincolato</b></i>	<i><b>0,00</b></i>	<i><b>0,00</b></i>	<i><b>0,00</b></i>
	<b>previsione di cassa</b>	<b>0,00</b>		

#### 4.2.1.69 Missione 50 - 02 Quota capitale ammortamento mutui e prestiti obbligazionari

Rientrano nelle finalità di questa missione, articolata in programmi, gli interventi:

Spese sostenute per la restituzione delle risorse finanziarie relative alle quote di capitale acquisite dall'ente mediante titoli obbligazionari, prestiti a breve termine, mutui e finanziamenti a medio e lungo termine e altre forme di indebitamento e relative spese accessorie. Comprende le spese per la chiusura di anticipazioni straordinarie ottenute dall'istituto cassiere. Non comprende le spese relative agli interessi, ricomprese nel programma "Quota interessi ammortamento mutui e prestiti obbligazionari" della medesima missione. Non comprende le spese per le quote di capitale riferite al rimborso del debito legato a specifici settori che vanno classificate nelle rispettive missioni.

Risorse umane da impiegare: Personale già in servizio e presente nelle sue diverse articolazioni.

Risorse strumentali da utilizzare: Quelle in uso con adattamenti.

MISSIONE 50 PROGRAMMA 2				
TITOLO		PREVISIONI ANNO 2025	PREVISIONI ANNO 2026	PREVISIONI ANNO 2027
Titolo 4 Rimborso di prestiti	previsione di competenza	5.299.570,20	3.780.448,40	3.384.773,63
	<i>di cui già impegnato</i>	0,00	0,00	0,00
	<i>di cui fondo pluriennale vincolato</i>	0,00	0,00	0,00
	previsione di cassa	5.299.570,20		
<b>TOTALE MISSIONE 50 PROGRAMMA 2</b>	<b>previsione di competenza</b>	<b>5.299.570,20</b>	<b>3.780.448,40</b>	<b>3.384.773,63</b>
	<b><i>di cui già impegnato</i></b>	<b>0,00</b>	<b>0,00</b>	<b>0,00</b>
	<b><i>di cui fondo pluriennale vincolato</i></b>	<b>0,00</b>	<b>0,00</b>	<b>0,00</b>
	<b>previsione di cassa</b>	<b>5.299.570,20</b>		

#### 4.2.1.70 Missione 60 - 01 Restituzione anticipazione di tesoreria

Rientrano nelle finalità di questa missione, articolata in programmi, gli interventi:

Spese sostenute per la restituzione delle risorse finanziarie anticipate dall'Istituto di credito che svolge il servizio di tesoreria, per fare fronte a momentanee esigenze di liquidità. Sono incluse le connesse spese per interessi contabilizzate nel titolo 1 della spesa.

Risorse umane da impiegare: Personale già in servizio e presente nelle sue diverse articolazioni.

Risorse strumentali da utilizzare: Quelle in uso con adattamenti.

MISSIONE 60 PROGRAMMA 1				
TITOLO		PREVISIONI ANNO 2025	PREVISIONI ANNO 2026	PREVISIONI ANNO 2027
Titolo 1	previsione di competenza	0,00	0,00	0,00
Spese correnti	<i>di cui già impegnato</i>	<i>0,00</i>	<i>0,00</i>	<i>0,00</i>
	<i>di cui fondo pluriennale vincolato</i>	<i>0,00</i>	<i>0,00</i>	<i>0,00</i>
	previsione di cassa	0,00		
Titolo 5	previsione di competenza	35.000.000,00	35.000.000,00	35.000.000,00
Chiusura Anticipazioni da istituto tesoriere/cassiere	<i>di cui già impegnato</i>	<i>0,00</i>	<i>0,00</i>	<i>0,00</i>
	<i>di cui fondo pluriennale vincolato</i>	<i>0,00</i>	<i>0,00</i>	<i>0,00</i>
	previsione di cassa	35.000.000,00		
<b>TOTALE MISSIONE 60 PROGRAMMA 1</b>	<b>previsione di competenza</b>	<b>35.000.000,00</b>	<b>35.000.000,00</b>	<b>35.000.000,00</b>
	<i>di cui già impegnato</i>	<i>0,00</i>	<i>0,00</i>	<i>0,00</i>
	<i>di cui fondo pluriennale vincolato</i>	<i>0,00</i>	<i>0,00</i>	<i>0,00</i>
	previsione di cassa	35.000.000,00		

#### 4.2.1.71 Missione 99 - 01 Servizi per conto terzi e Partite di giro

Rientrano nelle finalità di questa missione, articolata in programmi, gli interventi:

Comprende le spese per: ritenute previdenziali e assistenziali al personale; ritenute erariali; altre ritenute al personale per conto di terzi; restituzione di depositi cauzionali; spese per acquisti di beni e servizi per conto di terzi; spese per trasferimenti per conto terzi; anticipazione di fondi per il servizio economato; restituzione di depositi per spese contrattuali.

Risorse umane da impiegare: Personale già in servizio e presente nelle sue diverse articolazioni.

Risorse strumentali da utilizzare: Quelle in uso con adattamenti.

MISSIONE 99 PROGRAMMA 1				
TITOLO		PREVISIONI ANNO 2025	PREVISIONI ANNO 2026	PREVISIONI ANNO 2027
Titolo 7 Spese per conto terzi e partite di giro	previsione di competenza	60.959.000,00	60.959.000,00	60.959.000,00
	<i>di cui già impegnato</i>	<i>0,00</i>	<i>0,00</i>	<i>0,00</i>
	<i>di cui fondo pluriennale vincolato</i>	<i>0,00</i>	<i>0,00</i>	<i>0,00</i>
	previsione di cassa	62.454.914,77		
<b>TOTALE MISSIONE 99 PROGRAMMA 1</b>	<b>previsione di competenza</b>	<b>60.959.000,00</b>	<b>60.959.000,00</b>	<b>60.959.000,00</b>
	<i><b>di cui già impegnato</b></i>	<i><b>0,00</b></i>	<i><b>0,00</b></i>	<i><b>0,00</b></i>
	<i><b>di cui fondo pluriennale vincolato</b></i>	<i><b>0,00</b></i>	<i><b>0,00</b></i>	<i><b>0,00</b></i>
	<b>previsione di cassa</b>	<b>62.454.914,77</b>		

## 4.2.2 VALUTAZIONE DELLA SITUAZIONE ECONOMICO-FINANZIARIA DEGLI ORGANISMI PARTECIPATI

L'insieme degli enti e delle società controllate, collegate o semplicemente partecipate dal nostro ente, è riepilogato nella tabella che segue:

Organismi partecipati	Durata	Data sottoscrizione	Impegni finanziari	Tipologia di accordo	Oggetto	Soggetti partecipanti
ASE SpA	In attività	15/12/1995	Come stabilito nel Contratto di Servizio	Società Controllata	Smaltimento rifiuti	- Comune di Manfredonia - Comune di Vieste
Gestione Tributi SpA - in liquidazione	-	29/10/2007	0,00 €	Società Controllata - in liquidazione	Riscossione tributi	- Comune di Manfredonia - Adriatica Servizi S. r. l.
Agenzia del Turismo Scrl - in liquidazione	-	07/01/2013	0,00 €	Società Controllata - in liquidazione	Promozione turistica	- Comune di Manfredonia e privati
ASI - Consorzio per l'Area di Sviluppo Industriale di Foggia	In attività	06/03/2008 (Ultimo Statuto)	Come stabilito nel Contratto di Servizio	Ente Strumentale Partecipato	Sviluppo economico industriale	Soci Consorzio
GAL Daunofantino Srl	In attività	05/03/2010	Come stabilito nel Contratto di Servizio	Società Partecipata	Promozione e sviluppo del territorio	Comuni Soci Consorzio e privati
Consorzio Teatro Pubblico Pugliese	In attività	09/07/1998	Quota associativa annuale	Ente Strumentale Partecipato	Promozione artistica	Soci Consorzio

Indirizzi società partecipate

### Premessa

L'art. 147-quater del D.Lgs. 267/2000 (TUEL), aggiunto dal D.L. 174/2012 e successivamente modificato, disciplina le modalità dei controlli sulle società partecipate non quotate. In particolare, il comma 2 prevede che "[...] l'amministrazione definisce preventivamente, in riferimento all'articolo 170, comma 6, gli obiettivi gestionali a cui deve tendere la società partecipata, secondo parametri qualitativi e quantitativi, e organizza un idoneo sistema informativo finalizzato a rilevare i rapporti finanziari tra l'ente proprietario e la società, la situazione contabile, gestionale e organizzativa della società, i contratti di servizio, la qualità dei servizi, il rispetto delle norme di legge sui vincoli di finanza pubblica."

A sua volta, l'art. 19, commi 5-7, del D.Lgs. 175/2016 ("Testo unico delle società a partecipazione pubblica") ha stabilito che:

"5. Le amministrazioni pubbliche socie fissano, con propri provvedimenti, obiettivi specifici, annuali e pluriennali, sul complesso delle spese di funzionamento, ivi comprese quelle per il personale, delle società controllate, anche attraverso il contenimento degli oneri contrattuali e delle assunzioni di personale, e tenuto conto di quanto stabilito dall'art. 25, ovvero delle eventuali disposizioni che stabiliscono, a loro carico, divieti o limitazioni alle assunzioni di personale, tenendo conto del settore in cui ciascun soggetto opera.

6. Le società a controllo pubblico garantiscono il completo perseguimento degli obiettivi di cui al comma 5 tramite propri provvedimenti da recepire, ove possibile, nel caso del contenimento degli oneri contrattuali, in sede di contrattazione di secondo livello.

7. I provvedimenti e i contratti di cui ai commi 5 e 6 sono pubblicati sul sito istituzionale della società e delle pubbliche amministrazioni socie [...]"

Rispetto a quanto previsto dall'art. 147-quater, comma 2, del D.Lgs. 267/2000 e dall'art. 19, commi 5-7, del D.Lgs. 175/2016, nel presente Documento Unico di Programmazione sono indicati obiettivi generali e specifici di gestione, ulteriori ed integrativi rispetto a quanto disciplinato dai contratti di servizio. Gli obiettivi potranno essere oggetto di revisione ed aggiornamento, anche nel corso dell'esercizio, nonché di integrazione anche mediante idonei atti della Giunta.

### Destinatari

Gli indirizzi e gli obiettivi stabiliti dal Comune di Manfredonia per le società si applicano direttamente a quelle in cui il Comune detiene una partecipazione diretta che integra gli estremi civilistici del controllo (disciplinato oggi oltre che dall'art. 2359 del Codice Civile anche dall'art. 2, comma 1, lett. b), del D.Lgs. 175/2016), attualmente riferibili unicamente alla società ASE spa.

### Obiettivi generali per le società e gli organismi partecipati - Flussi informativi

Le Società e gli Organismi partecipati improntano la propria attività a criteri di legalità, buon andamento, economicità, efficacia, imparzialità, pubblicità e trasparenza nonché al rispetto dei principi dell'ordinamento dell'Unione Europea.

In particolare le Società e gli Organismi, secondo la loro natura e il rispettivo ambito di applicazione, sono tenute al rispetto degli obblighi previsti dalla Legge n. 190/2012 (prevenzione della corruzione), dal D.Lgs. n. 33/2013 (pubblicità e trasparenza) e dal D.Lgs. n. 39/2013 (cause di incompatibilità e inconfiribilità).

È obiettivo comune a tutte le società ed enti realizzare bilanci non in perdita; allo scopo, detti soggetti sono tenuti a programmare la propria gestione e ad assumere ogni misura correttiva, nel corso dell'esercizio, utile a perseguire e realizzare il pareggio o l'utile/avanzo di bilancio.

Le società e gli enti, secondo la rispettiva natura il relativo ambito di applicazione, sono tenuti al rispetto puntuale delle disposizioni normative in materia di contenimento della spesa, di procedure di appalto e di contratti, di personale e di incarichi, nonché di vincoli di finanza pubblica. Le società sono tenute al puntuale rispetto della disciplina introdotta dal D.Lgs. n. 175/2016 ed all'attuazione delle misure specificamente previste per ciascuna di esse nel piano di razionalizzazione delle partecipazioni societarie dirette e indirette.

Le società e gli enti provvedono tempestivamente alla trasmissione al Comune, e per esso ai suoi organi ed uffici, di ogni informazione e/o documento utile o necessario all'esercizio delle funzioni di controllo, all'assolvimento di adempimenti o all'acquisizione di elementi conoscitivi. In particolare:

- Le società e gli enti ottemperano alla puntuale trasmissione ai servizi comunali delle informazioni e documenti di cui questi ultimi hanno necessità per l'espletamento dell'attività amministrativa, nonché in relazione ad obblighi di comunicazione, controllo e pubblicità previsti dalle norme in vigore. Per la raccolta e la trasmissione dei dati le società ed enti si attengono agli standard eventualmente indicati dal Comune.
- Ciascuna società ed ente trasmette al Comune le informazioni necessarie alla redazione del bilancio di previsione, del rendiconto della gestione, del bilancio consolidato del Gruppo Comune di Manfredonia del certificato al bilancio di previsione, del certificato al conto di gestione, dei questionari al bilancio ed al rendiconto richiesti dalla Corte dei Conti al Collegio dei Revisori, nonché necessari per ad ogni altro adempimento od attività di controllo.
- Le società e l'azienda speciale trasmettono secondo le modalità indicate dal comune di Manfredonia report periodici sull'andamento economico/finanziario/patrimoniale della società e tutte le informazioni richieste in ordine alla verifica dell'equilibrio economico finanziario;

#### Obiettivi specifici

Occorre preliminarmente ricostruire il contesto amministrativo - contrattuale nel quale inquadrare gli obiettivi da assegnare alla società partecipata ASE s.p.a:

- con deliberazione del Commissario Straordinario, con i poteri del Consiglio comunale, n. 25 del 30.10.2019 si è proceduto ad approvare il progetto esecutivo dei servizi di igiene urbana del Comune di Manfredonia, la relazione illustrativa delle ragioni e della sussistenza dei requisiti previsti per la forma di affidamento prescelta ex art. 34 del D.L. n. 179 del 18.10.2012 dal Comune di Manfredonia per il servizio di igiene urbana e per effetto di affidare direttamente in house ex art. 192, c. 2 d.lgs. 18 aprile 2016, n. 50 alla società partecipata ASE S.p.A., i servizi di igiene urbana del Comune di Manfredonia, approvando nel contempo lo schema di Contratto di servizio ed il Disciplinare tecnico;
- con deliberazione della Commissione Straordinaria, con i poteri del Consiglio comunale, n. 77 del 30.10.2021 si è proceduto, confermando la sussistenza di tutti i requisiti per poter svolgere affidamenti in house providing in favore della società ASE SpA, ai sensi dell'art. 5 comma 1 del D.lgs 50/2016, ad affidare direttamente in house ex art. 192, c. 2 d.lgs. 18 aprile 2016, n. 50 alla società partecipata ASE SpA, i servizi di igiene urbana del Comune di Manfredonia, per un periodo di 2 (due) anni, e quindi fino al 31.10.2023, in data 02.12.2021 è stato sottoscritto il Contratto Rep. n. 10605/2021, nelle more dell'avvio del servizio unitario dell'ARO FG/1;
- con nota n.1-249 del 5.10.2023, l'Amministratore Delegato di ASE SpA ha formulato, alla Amministrazione comunale, richiesta di proroga al 31.12.2023 del Contratto Rep. 10605/2021 in scadenza al 31.10.2023 "in modo da avere il tempo di sottoporre alla vs. approvazione il Piano Industriale e procedere alla firma del nuovo contratto di servizio";
- con determina dirigenziale n. 1529 del 26.10.2023, "ritenuto opportuno dover acquisire, ai fini di una valutazione complessiva del servizio, il piano industriale del servizio di igiene urbana", si è proceduto a prorogare il Contratto vigente per il periodo 01.11.2023 al 31.12.2023;
- con successiva determina dirigenziale n. 2047 del 27.12.2023, dando atto che con nota acquisita al prot. n. 61662 del 27.12.2023 ASE S.p.A. ha trasmesso il piano industriale del servizio di igiene urbana per le annualità 2024-2031, si è proceduto a prorogare il Contratto vigente per il periodo 01.01.2024 - 30.04.2024, "al fine di approntare gli atti tecnici, amministrativi e contabili per l'affidamento del servizio e per assicurare, nel contempo, la continuità del servizio di igiene urbana";
- con nota prot. 15140 del 28.03.2024, in esito ad un tavolo tecnico coordinato dal Segretario Generale che ha visto coinvolti i dirigenti e i responsabili ratione materiae, è stata formulata una relazione riassuntiva del Piano Industriale trasmesso da ASE SpA giusta nota n.1-316 del 27.12.2023, rilevando diverse criticità in merito al documento trasmesso che necessitavano di approfondimento;
- con nota prot. 18555 del 19.04.2024, indirizzata anche alla Società ASE SpA, il Dirigente del Servizio Gestione Rifiuti e Fonti Energetiche ha trasmesso propria relazione istruttoria del Piano Industriale 2024- 2031, rilevando conclusivamente che "allo stato, non vi sono i presupposti per ritenere istruibile il Piano Industriale presentato da Ase SpA con nota n. 1-316 del 27.12.2023, caratterizzato dall'assenza di riflessioni strategiche sulle emergenze locali, necessarie per pianificare un arco temporale lungo quale quello proposto, caratterizzato inoltre da una pianificazione priva dei contenuti minimi per operare valutazioni di merito, e composto da una documentazione tecnica ed economica fortemente incompleta";
- con la medesima nota prot. 18555 del 19.04.2024, considerati anche i recenti positivi sviluppi del percorso finalizzato alla predisposizione del piano unitario dell'ARO FG/1, si è ritenuto di proporre quale scelta migliore per l'Ente quella di accedere all'opzione di rinnovo del Contratto Rep. 10605/2021 espressamente prevista all'art. 3;
- detta opzione di rinnovo, nel pieno rispetto del panorama normativo regionale vigente e in linea con le possibili modifiche alla L.R. n.24/2012 di cui si è avuta notizia dal Commissario ad Acta dell'ARO FG/1 in occasione della riunione del 10.04.2024, impiega un arco temporale biennale che consentirebbe concretamente di proseguire e concludere il percorso già avviato da questo Ente e dal Commissario ad Acta, e arrivare alla individuazione di una effettiva gestione unitaria dell'ARO FG/1;
- con deliberazione commissariale con i poteri della Giunta Comunale n. 44 del 22.04.2024 è stato, tra l'altro, fornito indirizzo di esercitare l'opzione di rinnovo del Contratto Rep. 10605/2021 espressamente prevista all'art. 3, per affidare alla Società ASE SpA, codice fiscale 02409320716, Numero REA FG-170076, il servizio di igiene urbana nel Comune di Manfredonia per un periodo di ulteriori due anni, assorbente delle proroghe concesse, agli stessi prezzi, patti condizioni o più favorevoli per la stazione appaltante, facendo salva la risoluzione anticipata del contratto in caso di avvio della gestione unitaria da parte dell'ente sovraordinato, con soggetto individuato dall'ARO FG/1, al verificarsi delle condizioni di cui all'art. 14 comma 4 L.R. n. 24/2012 e ss.mm.ii.;
- con deliberazione commissariale con i poteri del Consiglio Comunale n. 31 del 19.06.2024 si è provveduto, tra le altre cose, a:
  - confermare la sussistenza dei requisiti per poter procedere all'affidamento in house providing del servizio di igiene urbana per il Comune di Manfredonia alla Società ASE SpA, ai sensi del D.Lgs n. 36/2023 e D.Lgs n. 201/2022;
  - rinnovare il Contratto Rep. 10605/2021 per un periodo di ulteriori due anni, assorbente delle proroghe concesse, alle condizioni più favorevoli per la stazione appaltante come definite dell'elaborato tecnico predisposto da ASE e condiviso da questo Ente, e per l'effetto affidare alla Società partecipata ASE SpA, il servizio di igiene urbana nel Comune di Manfredonia;
  - con detto atto si è stabilito, altresì, che il servizio di igiene urbana del Comune di Manfredonia si svolgerà secondo le modalità di cui al progetto esecutivo dei servizi di igiene urbana, approvato con deliberazione del Commissario Straordinario, con i poteri del Consiglio comunale, n. 25 del 30.10.2019, integrato con le migliori proposte dalla società partecipata ASE S.p.A. e condivise da questo Ente, giusta elaborato tecnico da allegare al contratto per costituire parte integrante e sostanziale, ferme restando le condizioni economiche pattuite nel contratto in rinnovo
- con determinazione del Dirigente competente del Servizio Gestione rifiuti e Fonti energetiche n. 1105 del 28/06/2024, si è impegnata la relativa spesa relativa al rinnovo in parola, fissata al 31.10.2025.

Precisato quanto innanzi, è evidente che gli obiettivi di gestione non possono non tener conto del fatto che il rapporto contrattuale tra il Comune di Manfredonia e la sua società partecipata scadrà tra 10 mesi e che gli stessi saranno formulati a valle della relazione ex art.30 del D.lgs. 201/2022.



#### 4.3 FONDO PLURIENNALE VINCOLATO

Il fondo plurennale vincolato è così composto:

ENTRATA	PREVISIONI ANNO 2025	PREVISIONI ANNO 2026	PREVISIONI ANNO 2027
Fondo Pluriennale Vincolato per spese correnti	0,00	0,00	0,00
Fondo Pluriennale Vincolato per spese in conto capitale	0,00	0,00	0,00
<b>TOTALE FPV ENTRATA</b>	<b>0,00</b>	<b>0,00</b>	<b>0,00</b>

SPESA	PREVISIONI ANNO 2025	PREVISIONI ANNO 2026	PREVISIONI ANNO 2027
Fondo Pluriennale Vincolato per spese correnti	0,00	0,00	0,00
Fondo Pluriennale Vincolato per spese in conto capitale	0,00	0,00	0,00
<b>TOTALE FPV SPESA</b>	<b>0,00</b>	<b>0,00</b>	<b>0,00</b>

## II - SEZIONE OPERATIVA SeO - Parte seconda

La seconda parte della Sezione Operativa del DUP è dedicata alle programmazioni settoriali e, in particolare, a quelle che hanno maggior riflesso sugli equilibri strutturali del bilancio 2025/2027; al riguardo, il punto 8.2, parte 2, del Principio contabile applicato n.1 individua i seguenti documenti:

- il programma triennale dei Lavori pubblici 2025-2027;
- Piano delle Risorse finanziarie da destinare al personale 2025-2027 nei limiti della capacità di spesa;
- il piano delle alienazioni e delle valorizzazioni 2025-2027

Si precisa che i dati riportati costituiscono la sintesi delle informazioni, utili ai fini programmatici, rintracciabili nei relativi documenti cui si rinvia per maggiori approfondimenti che ad oggi sono riferiti al triennio 2023-2025 e che, quindi necessitano di aggiornamento e adeguamento.

## 5.1 PROGRAMMA TRIENNALE LAVORI PUBBLICI

Ai sensi della vigente normativa disciplinante la programmazione delle opere pubbliche, la realizzazione dei lavori pubblici degli enti locali deve essere svolta in conformità ad un programma triennale e ai suoi aggiornamenti annuali; i lavori da realizzare nel primo anno del triennio, inoltre, sono compresi nell'elenco annuale che costituisce il documento di previsione per gli investimenti in lavori pubblici ed il loro finanziamento.

In riferimento a tali prescrizioni e in relazione alle disponibilità finanziarie, è stato costruito il "Quadro delle risorse disponibili", riportato nello schema della scheda I del citato D.M., nel quale sono indicati, secondo le diverse provenienze, le somme complessivamente destinate all'attuazione del programma.

In tale sede, è necessario dare evidenza delle fonti di finanziamento destinate alla realizzazione dei lavori previsti per il triennio 2025/2027.

In occasione dell'analisi della spesa in conto capitale, si evidenzia il quadro delle risorse necessarie alla realizzazione del programma triennale delle opere pubbliche 2025/2027 dell'amministrazione distinta in "tipologia di risorse" e "arco temporale e validità del programma"

TIPOLOGIE RISORSE	Arco temporale di validità del programma			
	Disponibilità finanziaria			Importo Totale
	Primo Anno	Secondo Anno	Terzo Anno	
risorse derivanti da entrate aventi destinazione vincolata per legge	6.022.435,22	5.000.000,00	1.633.061,10	12.655.496,32
risorse derivanti da entrate acquisite mediante contrazione di mutuo	0,00	0,00	0,00	0,00
risorse acquisite mediante apporti di capitali privati	0,00	0,00	0,00	0,00
stanziamenti di bilancio	0,00	0,00	0,00	0,00
finanziamenti acquisibili ai sensi dell'articolo 3 del decreto-legge 31 ottobre 1990, n. 310, convertito con modificazioni dalla legge 22 dicembre 1990, n. 403	0,00	0,00	0,00	0,00
risorse derivanti da trasferimento di immobili	0,00	0,00	0,00	0,00
altra tipologia	0,00	0,00	0,00	0,00
<b>totale</b>	<b>6.022.435,22</b>	<b>5.000.000,00</b>	<b>1.633.061,10</b>	<b>12.655.496,32</b>

### ELENCO DELLE OPERE INCOMPIUTE

CUP (1)	Descrizione dell'opera	Determinazioni dell'amministrazione (Tabella B.1)	Ambito di interesse dell'opera (Tabella B.2)	Anno ultimo quadro economico approvato	Importo complessivo dell'intervento (2)	Importo complessivo lavori (2)	Oneri necessari per l'ultimazione dei lavori	Importo ultimo SAL	Percentuale avanzamento lavori (3)	Causa per la quale l'opera è incompiuta (Tabella B.3)	L'opera è attualmente fruibile, parzialmente, dalla collettività?	Stato di realizzazione ex comma 2 art. 1 DM 42/2013 (Tabella B.4)	Possibile utilizzo ridimensionato dell'Opera	Destinazione d'uso (Tabella B.5)	Cessione a titolo di corrispettivo per la realizzazione di altra opera pubblica ai sensi dell'articolo 202 del codice
J38113001400005	Strada di collegamento via D. Vittorio con lungomare del sole con cavalcavia sulla ferrovia Foggia-Manfredonia	c	b	1999	568.103,00	192.584,88	950.000,00	101.617,00	16,77 %	a	no	b	no	a	no
J32113000070005	Impianti sportivi località Scatoria	d	b	1993	960.606,00	662.074,00	10.000.000,00	666.485,00	6,28 %	a	no	b	no	a	no
J39G13000210005	Impianto sportivo polivalente in località scatoria 1* Stralcio	d	b	1999	1.032.913,00	668.830,00	2.500.000,00	662.699,00	21,65 %	a	no	b	no	a	no
					<b>2.561.622,00</b>	<b>1.553.488,88</b>	<b>13.450.000,00</b>	<b>1.553.801,00</b>							

#### NOTE

- (1) Indica il CUP del progetto di investimento nel quale l'opera incompiuta rientra: è obbligatorio per tutti i progetti avviati dal 1° gennaio 2003
- (2) Importo riferito all'ultimo quadro economico approvato
- (3) Percentuale di avanzamento dei lavori rispetto all'ultimo progetto approvato
- (4) In caso di vendita immobiliare deve essere riportato nell'elenco di cui alla scheda C; in caso di demolizione l'intervento deve essere riportato fra gli interventi del programma di cui alla scheda D

Il referente del programma

#### Tabella B.1

- è stata dichiarata l'insussistenza dell'interesse pubblico al completamento e alla fruibilità dell'opera
- si intende riprendere l'esecuzione dell'opera per il cui completamento non sono necessari finanziamenti aggiuntivi
- si intende riprendere l'esecuzione dell'opera avendo già reperito i necessari finanziamenti aggiuntivi
- si intende riprendere l'esecuzione dell'opera una volta reperiti i necessari finanziamenti aggiuntivi

#### Tabella B.2

- nazionale
- regionale

#### Tabella B.3

- manca di fondi
- cause tecniche: protrarsi di circostanze speciali che hanno determinato la sospensione dei lavori e/o l'esigenza di una variante progettuale
- cause tecniche: presenza di contenzioso
- sopravvenute nuove norme tecniche o disposizioni di legge
- liquidazione giudiziale, liquidazione coatta e concordato preventivo dell'impresa appaltatrice, risoluzione del contratto, o recesso dal contratto ai sensi delle vigenti disposizioni in materia di antimafia
- mancato interesse al completamento da parte della stazione appaltante, dell'ente aggiudicatore o di altro soggetto aggiudicatore

#### Tabella B.4

- i lavori di realizzazione, avviati, risultano interrotti oltre il termine contrattualmente previsto per l'ultimazione (art. 1, comma 2, lettera a), DM n. 42/2013)
- i lavori di realizzazione, avviati, risultano interrotti oltre il termine contrattualmente previsto per l'ultimazione non sussistendo allo stato, le condizioni di riavvio degli stessi (art. 1, comma 2, lettera b), DM 42/2013)
- i lavori di realizzazione, ultimati, non sono stati collaudati nel termine previsto in quanto l'opera non risulta rispondente a tutti i requisiti previsti dal capitolato e dal relativo progetto esecutivo come accertato nel corso delle operazioni di collaudo (art. 1, comma 2, lettera c), DM 42/2013)

#### Tabella B.5

- prevista in progetto
- diversa da quella prevista in progetto

### ELENCO DEGLI IMMOBILI DISPONIBILI

Codice univoco immobile (1)	Riferimento CUP Intervento (2)	Riferimento CUP Opera Incompiuta (3)	Descrizione immobile	Codice Istat			Localizzazione CODICE NUTS	Trasferimento immobile a titolo di corrispettivo ex art. 202 comma 1, lett. a), del codice	Immobili disponibili	Già incluso in programma di dismissione di cui art. 27 DL 201/2011, convertito dalla L. 214/2011	Tipo disponibilità se immobile derivante da Opere Incompiute di cui si è dichiarata l'insussistenza dell'interesse	Valore Stimato				
				Reg	Prov	Com						Primo anno	Secondo anno	Terzo anno	Annualità successive	Totale
												0,00	0,00	0,00	0,00	0,00

ELENCO DEGLI INTERVENTI DEL PROGRAMMA

Numero Intervento - CUI (1)	Cod. Int. Anm.ne (2)	Codice CUP (3)	Annuale nella quale si prevede di dare avvio alla procedura di affidamento	Responsabile unico del progetto (4)	Lotto funzionale (5)	Lavoro complesso (6)	CODICE ISTAT			Localizzazione e codice NUTS	Tipologia	Settore e sottosectore intervento	Descrizione dell'intervento	Livello di priorità (7)	STIMA DEI COSTI DELL'INTERVENTO (8)					Valore degli eventuali immobili di cui alla scheda C collegati all'intervento (10)	Scadenza temporale ultima per l'utilizzo dell'eventuale finanziamento derivante da contrazione di mutuo	Apporto di capitale privato (11)		Intervento aggiunto o variato a seguito di modifica programma (12)
							Reg	Prov	Com						Primo Anno	Secondo Anno	Terzo Anno	Costi su annualità successive	Importo complessivo (9)			Importo	Tipologia	
L8300029071420200002	PA_2016_00008	J35E18000330002	2025	Giuseppe Di Tullio	no	no	016	071	029	ITF46	01	0215	Deliberazione di Giunta Regionale n. 388/2016 -POR Puglia 2014-2020 Azione 6.4.3 "Infrastrutture per il pretrattamento, stoccaggio e riutilizzo delle acque reflue depurate"	1	1.800.000,00	3.000.000,00	1.593.200,00	0,00	6.393.200,00	0,00		0,00		
L8300029071420200009	PA_2024_00010	J36G22000170001	2025	Giuseppe Di Tullio	no	no	016	071	029	ITF46	08	0101	Progetto pilota Capitanata - Interventi di miglioramento dell'efficienza energetica di videosorveglianza area turistica di Siponto	1	500.000,00	0,00	0,00	0,00	500.000,00	0,00		0,00		
L83000290714202400004	PA_2024_00008	J39I24001070001	2025	Giuseppe Di Tullio	no	no	016	071	029	ITF46			ASSEGNAZIONE RISORSE QUOTA A GESTIONE STATALE DELL'OTTO PER MILLE DELL'IRPEF -INTERVENTI PER IL RIPRISTINO AGIBILITÀ PALESTRA ISTITUTO DE SANCTIS	2	400.000,00	0,00	0,00	0,00	400.000,00	0,00		0,00		
L83000290714202400005	PA_2024_00007	J35C24000110001	2025	Giuseppe Di Tullio	no	no	016	071	029	ITF46			CONTRIBUTO REGIONALE, AI SENSI DELL'ART. 36 L.R. 45/2013 LAVORI DI MANUTENZIONE STRAORDINARIA DI PALAZZO CELESTINI	1	200.000,00	0,00	0,00	0,00	200.000,00	0,00		0,00		
L83000290714202400007	PA_2024_00014	J35I23001530006	2025	Giuseppe Di Tullio	no	no	016	071	029	ITF46			PON Metro Plus e Città medie sud 2021-2027 - Intervento Cantiere Urbano dell'Innovazione	1	500.000,00	1.000.000,00	39.881,10	0,00	1.539.881,10	0,00		0,00		
L83000290714202400008	PA_2024_00015	J38C23000590006	2025	Giuseppe Di Tullio	no	no	016	071	029	ITF46			PON Metro Plus e Città medie sud 2021-2027 - Intervento Centro Servizi di Comunità	1	274.835,30	0,00	0,00	0,00	274.835,30	0,00		0,00		
L83000290714202500005	PA_2025_00008	J35C24000110001	2025	Giuseppe Di Tullio	no	no	016	071	029	ITF46			POC "LEGALITA" 2014-2020 - ASSE 2 - REALIZZAZIONE DI NUOVI INTERVENTI DI VIDEOSORVEGLIANZA	1	213.686,92	0,00	0,00	0,00	213.686,92	0,00		0,00		
L83000290714202500006	PA_2025_00007	J35C20000040001	2025	Giuseppe Di Tullio	no	no	016	071	029	ITF46			CIS CAPITANATA - Recupero delle ex	1	673.913,00	0,00	0,00	0,00	673.913,00	0,00		0,00		

Numero Intervento - CUI (1)	Cod. Int. Anm.ne (2)	Codice CUP (3)	Annuale nella quale si prevede di dare avvio alla procedura di affidamento	Responsabile unico del progetto (4)	Lotto funzionale (5)	Lavoro complesso (6)	CODICE ISTAT			Localizzazione e codice NUTS	Tipologia	Settore e sottosectore intervento	Descrizione dell'intervento	Livello di priorità (7)	STIMA DEI COSTI DELL'INTERVENTO (8)					Valore degli eventuali immobili di cui alla scheda C collegati all'intervento (10)	Scadenza temporale ultima per l'utilizzo dell'eventuale finanziamento derivante da contrazione di mutuo	Apporto di capitale privato (11)		Intervento aggiunto o variato a seguito di modifica programma (12)
							Reg	Prov	Com						Primo Anno	Secondo Anno	Terzo Anno	Costi su annualità successive	Importo complessivo (9)			Importo	Tipologia	
L8300029071420200012	PA_2024_00024	J34H22000270006	2025	Giuseppe Di Tullio	no	no	016	071	029	ITF46	99	0599	fabbriche di San Francesco Progetto di Infrastruttura Sociale da localizzare nei locali dell'ex mattatoio in via G. Di Vittorio sn Manfredonia	1	1.460.000,00	1.000.000,00	0,00	0,00	2.460.000,00	0,00		0,00		
															6.022.435,22	5.000.000,00	1.633.061,10	0,00	12.655.496,32	0,00		0,00		

INTERVENTI RICOMPRESI NELL'ELENCO ANNUALE

Codice unico intervento - CUI	CUP	Descrizione dell'intervento	Responsabile unico del progetto	Importo annualità	Importo intervento	Finalità	Livello di priorità	Conformità urbanistica	Verifica vincoli ambientali	Livello di progettazione	Centrale di committenza o soggetto aggregatore al quale si intende delegare la procedura di affidamento		Intervento aggiunto o variato a seguito di modifica programma (*)
											Codice AUSA	Denominazione	
L8300029071420200002	J35E18000330002	Deliberazione di Giunta Regionale n. 388/2016 -POR Puglia 2014-2020 Azione 6.4.3 "Infrastrutture per il pretrattamento, stoccaggio e riutilizzo delle acque reflue depurate"	Giuseppe Di Tullio	1.800.000,00	6.393.200,00	AMB	1	si	si			0	
L83000290714202200009	J36G22000170001	Progetto pilota Capitanata - Interventi di miglioramento dell'efficienza energetica di videosorveglianza area turistica di Siponto	Giuseppe Di Tullio	500.000,00	500.000,00	URB	1	si	si			0	
L83000290714202400004	J39I24001070001	ASSEGNAZIONE RISORSE QUOTA A GESTIONE STATALE DELL'OTTO PER MILLE DELL'IRPEF -INTERVENTI PER IL RIPRISTINO AGIBILITÀ PALESTRA ISTITUTO DE SANCTIS	Giuseppe Di Tullio	400.000,00	400.000,00		2	no	no			0	
L83000290714202400005	J35C24000110001	CONTRIBUTO REGIONALE, AI SENSI DELL'ART. 36 L.R. 45/2013 LAVORI DI MANUTENZIONE STRAORDINARIA DI PALAZZO CELESTINI	Giuseppe Di Tullio	200.000,00	200.000,00		1	no	no			0	
L83000290714202400007	J35I23001530006	PON Metro Plus e Città medie sud 2021-2027 - Intervento Cantiere Urbano dell'Innovazione	Giuseppe Di Tullio	500.000,00	1.539.881,10		1	no	no			0	
L83000290714202400008	J38C23000590006	PON Metro Plus e Città medie sud 2021-2027 - Intervento Centro Servizi di Comunità	Giuseppe Di Tullio	274.835,30	274.835,30		1	no	no			0	
L83000290714202500005	J35C24000110001	POC "LEGALITA" 2014-2020 - ASSE 2 - REALIZZAZIONE DI NUOVI INTERVENTI DI VIDEOSORVEGLIANZA	Giuseppe Di Tullio	213.686,92	213.686,92		1	no	no			0	
L83000290714202500006	J35C20000040001	CIS CAPITANATA - Recupero delle ex fabbriche di San Francesco	Giuseppe Di Tullio	673.913,00	673.913,00		1	no	no			0	
L83000290714202200012	J34H22000270006	Progetto di Infrastruttura Sociale da localizzare nei locali dell'ex mattatoio in via G. Di Vittorio sn Manfredonia	Giuseppe Di Tullio	1.460.000,00	2.460.000,00	ADN	1	no	no	2		0	

**ELENCO DEGLI INTERVENTI PRESENTI NELL'ELENCO ANNUALE DEL PRECEDENTE PROGRAMMA TRIENNALE E NON RIPROPOSTI E NON AVVIATI**

Codice unico intervento - CUI	CUP	Descrizione dell'intervento	Importo intervento	Livello di priorità	Motivo per il quale l'intervento non è riproposto (1)
L83000290714202000018	J31J20000320001	Intervento di manutenzione straordinaria, efficientamento energetico ed ammodernamento della palestra denominata "PALADANTE" in via Dante Alighieri n. 65 a Manfredonia (FG)	700.000,00	1	
L83000290714202000019	J35H16000010001	Interventi di messa in sicurezza del fronte roccioso in località Ripa di Sasso	2.976.979,78	1	
L83000290714202000020	J32J20001690001	Patti per l'attuazione della sicurezza urbana e installazione di sistemi di videosorveglianza	250.000,00	1	
L83000290714202000030	J38B18000780001	Interventi di miglioramento sismico, di adeguamento alle normative vigenti in materia di prevenzione incendi, di abbattimento delle barriere architettoniche e degli impianti tecnologici presso l'edificio scolastico "MADRE TERESA DI CALCUTTA"	1.487.816,60	1	
L83000290714202000031	J31D20001190002	SIN Manfredonia - Aree pubbliche - Completamento attività di bonifica discariche pubbliche	6.350.000,00	1	
L83000290714202100002	J31D20001210002	SIN Manfredonia - Aree pubbliche - Completamento attività di bonifica discariche pubbliche	2.082.548,00	1	
L83000290714202100003	J31D20001220002	SIN Manfredonia - Aree pubbliche - Completamento attività di bonifica discariche pubbliche	3.339.868,00	1	
L83000290714202000010	J35C19000100002	Recupero delle ex fabbriche di San Francesco	300.000,00	1	
L83000290714202000011	J35C19000160002	Museo Civico "MANFREDI" presso Palazzo San Domenico	1.830.000,00	1	
L83000290714202000012	J36E19000270002	Interventi di messa in sicurezza idraulica della Lama Scaloria e mobilità sostenibile	1.430.000,00	1	
L83000290714202000015	J33J20000020001	Realizzazione di parcheggio su suolo comunale nei pressi della Basilica Santa Maria Maggiore di Siponto individuato in Catasto al foglio 36 p.lla 51 a servizio 51 a servizio dell'area archeologica di Siponto	1.189.473,00	1	
L83000290714202000016	J55C20000040001	Progetto di conservazione, ripristino e miglioramento di alcune zone umide minori situate lungo la fascia costiera ricadente nei comuni di Manfredonia e Zapponea	537.845,00	1	
L83000290714202000017	J34D20000000002	Realizzazione di investimenti finalizzati al recupero del fabbricato denominato "PALAZZETTO DELLO SPORT IN ZONA SCALORIA"	300.000,00	1	
L83000290714202000007	J33D19000150001	Interventi di recupero ambientale e restauro pavimentale ambito Corso Roma, strade e Piazze adiacenti nell'abitato di Manfredonia	2.000.000,00	2	
L83000290714202100008		Strada S2 di PRG - Primo Stralcio Funzionale	3.700.000,00	1	
L83000290714202200007	J35F21001840006	Lavori di adeguamento funzionale e messa in sicurezza impiantistica della palestra e dei locali spogliatoio dell'edificio scolastico Primaria Madre Teresa di Calcutta	209.861,22	1	
L83000290714202200008	J35F21003960001	Avviso pubblico per assegnazione risorse quota Otto per Mille - Istituto Croce	400.000,00	1	
L83000290714202200010	J37H22001080002	Interventi di mitigazione del rischio idraulico	8.600.000,00	1	
		nell'ambito di Manfredonia-Siponto. Primo Stralcio			
L83000290714202200011	J37H22001090002	Interventi di mitigazione del rischio idraulico nell'ambito di Manfredonia-Siponto. Secondo Stralcio	12.900.000,00	1	
L83000290714202200013	J34H22000280006	MSC2 - 1.3 - Progetto di Infrastrutturazione Sociale da localizzare nei locali dell'ex circoscrizione viale del Mezzogiorno in Borgo Mezzanone Manfredonia	1.090.000,00	1	
L83000290714202200014	J35E22000410006	PNRR - MISSIONE 4 COMPONENTE 1 INVESTIMENTO 1.1 - Realizzazione di un Asilo Nido da ubicare nel Comparto CA5 foglio 39 part.ile 2619-2587-2609 in Manfredonia	1.500.000,00	1	
L83000290714202200015		PNRR - MISSIONE N. 5, COMPONENTE 3, INVESTIMENTO 1, LINEA DI INTERVENTO 1.1.1 - Riqualificazione e Adeguamento impianti sportivi "Zona Scaloria".	3.000.000,00	1	
L83000290714202200017	J31B22000840001	PNRR, MISSIONE 4 COMPONENTE 1 INVESTIMENTO 1.1 - Demolizione e ricostruzione scuola dell'infanzia "Parco Pellegrino" in Manfredonia	1.275.812,00	1	
L83000290714202200018	J35B22000240006	PNRR, MISSIONE 5 - COMPONENTE 2, MISURA 3, INVESTIMENTO 3.1 - CLUSTER 1 e 2 - Realizzazione di un nuovo impianto sportivo polivalente indoor da ubicarsi nel Comparto CA5 del PRG di Manfredonia angolo Viale Mediterraneo e Viale Gen. Umberto Nobile	2.500.000,00	1	
L83000290714202200019	J32B22000220001	PNRR, MISSIONE 5 COMPONENTE 3 INVESTIMENTO 2 - Manutenzione straordinaria "Villa Rossana" - Bene confiscato alla mafia sito in Viale Degli Eucalipi 32 Manfredonia	1.100.000,00	1	
L83000290714202000021	J38B18000690001	Interventi di miglioramento sismico.	2.045.682,00	2	

		adeguamento alle normative vigenti in materia di prevenzione incendi, di abbattimento delle barriere architettoniche e degli impianti tecnologici presso la scuola secondaria di primo grado "MOZZILLO IACARINO"			
L8300029071420200022	J38B1800070001	Interventi di miglioramento sismico, adeguamento alle normative vigenti in materia di prevenzione incendi, di abbattimento delle barriere architettoniche e degli impianti tecnologici presso la scuola dell'infanzia "GARIBALDI"	523.826,41	2	
L8300029071420200024	J38B1800072001	Interventi di miglioramento sismico, adeguamento alle normative vigenti in materia di prevenzione incendi, di abbattimento delle barriere architettoniche e degli impianti tecnologici presso la scuola dell'infanzia "RIONE OCCIDENTALE"	1.077.347,99	2	
L8300029071420200025	J38B1800073001	Interventi di miglioramento sismico, adeguamento alle normative vigenti in materia di prevenzione incendi, di abbattimento delle barriere architettoniche e degli impianti tecnologici presso la scuola "SAN LRENZO MAIORANO"	3.616.823,06	1	
L8300029071420200026	J38B1800074001	Interventi di adeguamento sismico presso la scuola secondaria di primo grado "DON MILANI"	3.713.565,65	2	
L8300029071420200027	J38B1800075001	Interventi di miglioramento/adeguamento sismico e dell'impianto di riscaldamento dell'edificio "DE SANTIS" in via Giovanni Bosco a Manfredonia (FG)	4.997.068,57	2	
L8300029071420200028	J38B1800076001	Interventi di miglioramento/adeguamento sismico, alle normative vigenti in materia di prevenzione incendi e di tutti gli impianti tecnologici della scuola dell'infanzia "FIERAMOSCA"	575.485,52	2	
		Interventi di miglioramento/adeguamento			

L8300029071420200029	J38B1800077001	sismico e alle normative vigenti in materia di prevenzione incendi della scuola dell'infanzia "SCALORIA"	387.582,53	2	
L83000290714202100009		Strada S4 di PRG	1.034.000,00	2	
L83000290714202300003	J35B22000320001	CONTRIBUTI RIGENERAZIONE URBANA, ART. 1 COMMI 534 E SS. L. 234/2021. REALIZZAZIONE NUOVO PALAZZETTO DELLO SPORT IN "ZONA SCALORIA" PREVIA DEMOLIZIONE DELLA STRUTTURA ESISTENTE	5.011.056,00	1	
L83000290714202300005	J39I22001460001	PNRR DM n.396/2021. Linea di intervento A - miglioramento e meccanizzazione della rete di raccolta differenziata dei rifiuti urbani. PROPOSTA MTE11A_00005187	905.128,35	1	
L83000290714202300006		LAVORI DI COSTRUZIONE LOCULI ALL'INTERNO DELLA TOMBA DEI CIPRESSI NEL CIMITERO COMUNALE, PER UN IMPORTO DI €. 200.000,00	200.000,00	1	

**CRONOPROGRAMMA INTERVENTI DEL PROGRAMMA OPERE PUBBLICHE**

Numero Intervento - CUI (1)	Cod. Inf. Attiv.ne (2)	Codice CUP (3)	Responsabile unico del progetto (4)	Descrizione dell'intervento	Importo complessivo (9)	PRIMA ANNUALITA' trimestre				SECONDA ANNUALITA' trimestre				TERZA ANNUALITA' trimestre					
						1°	2°	3°	4°	1°	2°	3°	4°	1°	2°	3°	4°		
L8300029071420200002	PA_2018_00008	J35E18000330002	Giuseppe Di Tullio	Deliberazione di Giunta Regionale n. 389/2016 -PCR Puglia 2014-2020 Azione 6.4.3 "Infrastrutture per il pretrattamento, stoccaggio e utilizzo delle acque reflue depurate"	6.393.200,00			1.800.000,00				3.000.000,00				1.593.200,00			
L83000290714202200003	PA_2022_00010	J36G22000170001	Giuseppe Di Tullio	Progetto pilota Capitanata - interventi di miglioramento dell'efficienza energetica di videosorveglianza area turistica di Siponto	500.000,00			500.000,00											
L83000290714202200014	PA_2022_00024	J34H22000270009	Giuseppe Di Tullio	Progetto di Infrastruttura Sociale da localizzare nei locali dell'ex mattatoio in via G. Di Vittorio in Manfredonia	2.480.000,00			1.460.000,00				1.000.000,00							
L83000290714202400004	PA_2024_00008	J39I24001070001	Giuseppe Di Tullio	ASSEGNAZIONE RISORSE QUOTA A GESTIONE STATALE DELL'OTTO PER MILLE DELL'IRPEF - INTERVENTI PER IL RIPRISTINO AGIBILITA' PALESTRA ISTITUTO DE SANTIS	400.000,00			400.000,00											
L83000290714202400005	PA_2024_00007		Giuseppe Di Tullio	CONTRIBUTO REGIONALE AI SENSI DELL'ART. 36 L.R. 45/2013 LAVORI DI MANUTENZIONE STRAORDINARIA DI PALAZZO CELESTINI	200.000,00			200.000,00											
L83000290714202400006	PA_2024_00014	J35I23001530006	Giuseppe Di Tullio	PN Metro Plus e Città medie sud 2021-2027 - Intervento Cantiere Urbano dell'innovazione	1.539.861,10			500.000,00				1.000.000,00				39.861,10			
L83000290714202400007	PA_2024_00015	J38C23000590006	Giuseppe Di Tullio	PN Metro Plus e Città medie sud 2021-2027 - Intervento Centro Servizi di Comunità	274.835,30			274.835,30											
L83000290714202500004	PA_2025_00008		Giuseppe Di Tullio	POC "LEGALITA'" 2014-2020 - ASSE 2 - REALIZZAZIONE DI NUOVI INTERVENTI DI VIDEOSORVEGLIANZA "CIS CAPITANATA"	213.686,92			213.686,92											
L83000290714202500005	PA_2025_00007		Giuseppe Di Tullio	Recupero delle ex fabbriche di San Francesco	673.913,00			673.913,00											
					12.855.496,32														

## 5.2 PROGRAMMA TRIENNALE DEL FABBISOGNO DI PERSONALE

La programmazione del fabbisogno di personale prevista dall'art. 6 del D. Lgs. 165/2001 migrata nella sezione 3.3 del Piano Integrato di Attività e Organizzazione (Previsto dall'articolo 6 del decreto legge n. 80 del 9 giugno 2021, il Piano integrato di attività e organizzazione è il documento unico di programmazione e governance che dal 30 giugno 2022 assorbe molti dei Piani che finora le amministrazioni pubbliche erano tenute a predisporre annualmente tra cui il piano dei fabbisogni del personale) è stata integrata con Deliberazione di Giunta Comunale n. 28 del 27.09.2024 – [PIANO DEI FABBISOGNI DEL PERSONALE PER IL TRIENNIO 2024/2026. ART. 6 D.LGS N. 165/2001 E ART. 91 D.LGS N.267/2000. SECONDO AGGIORNAMENTO 2024 E MODIFICA ALLA - SEZIONE 3.3 DEL PIAO 2024-2026.](#) e con la Deliberazione di Giunta Comunale n. 62 del 09.12.2024 - [PIANO DEI FABBISOGNI DEL PERSONALE PER IL TRIENNIO 2024/2026. ART. 6 D.LGS N. 165/2001 E ART. 91 D.LGS N.267/2000 3 AGGIORNAMENTO 2024 E MODIFICA ALLA - SEZIONE 3.3 DEL PIAO 2024-2026.](#)

Dall'esercizio 2019 e fino al 2028 l'amministrazione comunale ha adottato un piano di riequilibrio finanziario e in tale contesto è sottoposto al controllo della Commissione per la stabilità finanziaria degli enti locali (Cosfel) organo del Dipartimento per gli affari interni e territoriali deputato al controllo sulla spesa del personale e delle dotazioni organiche degli enti locali in situazione di dissesto o in riequilibrio finanziario.

L'attuale assetto del personale in termini di dotazione organica approvata dalla COSFEL e la relativa situazione occupazione ossia i posti della dotazione coperti o la cui copertura è prevista dal piano dei fabbisogni di personale sez 3.3 del PIAO è la seguente:

COSTO TEORICO dotazione organica approvata dalla Co.SFEL provved 140/2021																
ANNO - 2024																
Ex Cat.	Area	Totale posti previsti e Autorizzati i COSFEL	Paga Base CCNL 16-11-22	Totale costo teorico Annuo Autorizzato da COSFEL	POSTI COPERTI 01/09/24	COSTO POSTI COPERTI	CESSAZIONI dal 01/09/2024	POSTI VACANTI	COSTO POSTI VACANTI	NUOVE ASSUNZIONI NI PIAO 2024 2026	COSTO NUOVE ASSUNZIONI	costo posti coperti 31-12-24	POSTI COPERTI 31/12/24	POSTI VACANTI	Totale posti previsti e Autorizzati i COSFEL	
Dirigenti	Dirigenti*	6	45 260,80	€ 4 014 373,16	6	271 564,80	1	1	45 260,80	1	45 260,80	271 564,80	6	0	6	
D	Funzionari ed E.Q.	42	25 146,71		26	377 200,69	0	16	402 347,40	11	276 613,84	930 428,36	37	5	42	
C	Istruttori	78	23 175,61		51	1 170 368,26	7	34	787 970,71	16	370 809,75	1 390 536,55	60	18	78	
B3	Operatori Esperti	24	20 620,72		5	103 103,60	2	21	433 035,10	4	82 482,88	144 345,03	7	17	24	
B1	Operatori Esperti	14	20 620,72		8	164 965,75	6	12	247 448,63	0	-	41 241,44	2	12	14	
B1 pt 50%	Operat. Esp. p.t. 50%	6,5	20 620,72		6,5	134 034,67	0	0	-	0	-	134 034,67	6,5	0	6,5	
B1 pt 33,33%	Operat. Esp. P.t. 1/3				0	-	0	0	-	0	-	-	0	0	0	
A	Operatori	3	19 806,92		2	39 613,84	2	3	59 420,76	0	-	-	0	3	3	
		<b>173,5</b>			<b>4 014 373,16</b>	<b>104,5</b>	<b>2 260 851,61</b>	<b>18</b>	<b>87</b>	<b>1 975 483,40</b>	<b>32</b>	<b>775 167,26</b>	<b>2 912 150,86</b>	<b>118,5</b>	<b>55</b>	<b>173,5</b>

\*2 posti coperti con art 110 c 1 dlgs 267 /2000 - 1 cessazione art. 110 c 1 Dlgs 267/2000+1 assunzione art. 110 c 1 Dlgs 267/2000

### 5.3 PIANO DELLE ALIENAZIONI E VALORIZZAZIONI DEL PATRIMONIO IMMOBILIARE

L'art. 58 del D.L. 25 giugno 2008, n.112, così come convertito dalla Legge 6 agosto 2008, n. 133, stabilisce che per procedere al riordino, gestione e valorizzazione del patrimonio immobiliare, gli enti locali, con delibera dell'organo di governo, individuano, redigendo apposito elenco sulla base e nei limiti della documentazione esistente presso i propri archivi e uffici, i singoli beni immobili ricadenti nel territorio di competenza, non strumentali all'esercizio delle proprie funzioni istituzionali, suscettibili di valorizzazione ovvero di dismissione.

Il Piano delle Alienazioni e delle Valorizzazioni per il triennio 2025-2027 è stato adottato con il seguente provvedimento al quale si rinvia per ulteriori informazioni.

	Numero	Data
DELIBERA GIUNTA COMUNALE	79	18.12.2024

I riflessi finanziari dell'adozione del Piano delle Alienazioni e delle Valorizzazioni per il triennio 2025/2027, che nel presente documento trovano fondamento e riscontro, sono sintetizzabili nella seguente tabella, in cui trovano evidenza, per ciascuna tipologia di bene oggetto di alienazione o valorizzazione, le ricadute in termini di entrate in conto capitale. Il valore complessivo dei beni da alienare è pari ad € 3.373.853,08.

Detto importo è suddiviso nel triennio 2023-2025 come segue:

- Esercizio finanziario anno 2025 = € 2.314.725,58;
- Esercizio finanziario anno 2026 = € 753.400,00;
- Esercizio finanziario anno 2027 = € 305.727,50;

TABELLA DI CONFRONTO				
	Piano approvato con Del. del C.C. n. 16 del 22/12/2023	Proposta Piano alienazione	Note	Esercizio finanziario riferimento
	Valori in Euro	Valori in Euro		Anno
<b>Terreno edificabile ozzini</b>	384.880,00	384.880,00	bando	2025
<b>Aree e immobili via T. del Carmine</b>	680.000,00	680.000,00	bando	2025
<b>Aree e immobili Lido Romagna</b>	98.825,18	98.825,18	prelazione	2025
<b>Chiosco "La Rotonda"</b>	246.937,00	246.937,00	bando	2025
<b>Alloggio Contrada Pasini</b>	53.000,00	53.000,00	prelazione	2026
<b>Ex Scuola Materna via S. Francesco</b>	305.727,50	305.727,50	bando	2027
<b>immobile Borgo Mezzanone F.132 P.IIa 585 sub. 1</b>	8.000,00	8.000,00	bando	2025
<b>immobile Borgo Mezzanone F.132 P.IIa 585 sub. 2</b>	31.200,00	31.200,00	bando	2025
<b>immobile Borgo Mezzanone F.132 P.IIa 585 sub. 3</b>	10.560,00	10.560,00	prelazione	2025
<b>immobile Borgo Mezzanone F.132 P.IIa 585 sub. 4</b>	7.600,00	7.600,00	bando	2025
<b>immobile Borgo Mezzanone F.132 P.IIa 585 sub. 5</b>	10.500,00	10.500,00	bando	2025
<b>immobile Borgo Mezzanone F.132 P.IIa 585 sub. 6</b>	26.800,00	26.800,00	bando	2025
<b>immobile Borgo Mezzanone F.132 P.IIa 585 sub. 8</b>	42.420,00	42.420,00	bando	2025
<b>immobile Borgo Mezzanone F.132 P.IIa 585 sub. 9 e 10</b>	49.535,20	49.535,20	prelazione	2025
<b>immobile Borgo Mezzanone F.132 P.IIa 585 sub. 11</b>	3.960,00	3.960,00	prelazione	2025
<b>immobile Borgo Mezzanone F.132 P.IIa 586 sub. 5, 6, 7</b>	49.280,00	49.280,00	prelazione	2025
<b>Chiosco con area annessa Villaggio Pescatori</b>	95.702,00	95.702,00	bando	2025
<b>Area chiosco Edicola via Barletta</b>	30.236,00	30.236,00	prelazione	2025
<b>Area chiosco gelateria via dell'Arcangelo</b>	30.236,00	30.236,00	prelazione	2025
<b>Area chiosco Bar Via Barletta</b>	42.500,00	42.500,00	prelazione	2025
<b>Area chiosco Edicola Via Dante Alighieri</b>	33.259,60	33.259,60	prelazione	2025
<b>Area chiosco Via S. Giovanni Bosco</b>	30.236,00	30.236,00	Acquisizione a patrimonio e bando pubblico	2025
<b>Chiosco con area annessa Piazzale Ferri</b>	83.781,00	83.781,00	bando	2025
<b>Area chiosco via Scaloria</b>	33.259,60	33.259,60	prelazione	2025

Area chiosco via Di Vittorio	30.236,00	30.236,00	Acquisizione a patrimonio e bando pubblico	2025
Area chiosco viale Michelangelo	30.236,00	30.236,00	bando	2025
Area chiosco Viale del Commercio	30.236,00	30.236,00	bando	2025
Area Chiosco piazzale Galli	79.180,00	79.180,00	prelazione	2025
immobile Via Maddalena, 138	226.100,00	226.100,00	bando	2026
immobile Via Maddalena, 134	124.100,00	124.100,00	bando	2026
immobile Via Maddalena, 31	83.300,00	83.300,00	bando	2026
immobile Via Seminario, 9	93.500,00	93.500,00	bando	2026
immobile Via Seminario, 11	93.500,00	93.500,00	bando	2026
immobile Via Seminario, 13	79.900,00	79.900,00	bando	2026
Chiosco e area annessa Viale Miramare	81.600,00	81.600,00	prelazione	2025
Terreno Loc. Vigna Balsamo	10.500,00	10.500,00	prelazione	2025
Area via 1° Maggio	4.300,00	4.730,00	diritto di prelazione esercitato	2025
Area Vicolo Mozzillo	16.000,00	16.000,00	prelazione	2025
Area zona B34 Siponto	nuovo	2.300,00	prelazione	2025
<b>Valore complessivo</b>	<b>3.371.123,08 €</b>	<b>3.373.853,08 €</b>		

Totale Valore esercizio finanziario anno 2025	<b>2.314.725,58 €</b>
Totale Valore esercizio finanziario anno 2026	<b>753.400,00 €</b>
Totale Valore esercizio finanziario anno 2027	<b>305.727,50 €</b>

5.4 Programmazione Biennale su Acquisti di beni e servizi

Il D.Lgs. 36/2023 prevede l'obbligo di approvare un programma triennale per le forniture di importo pari o superiore a 140.000 euro. Per quanto riguarda i contratti sotto la soglia dei 140.000 euro, il D.Lgs. 36/2023 prevede che l'affidamento diretto possa essere effettuato anche senza previa consultazione di due o più operatori economici.

Di seguito il PROGRAMMA TRIENNALE DI FORNITURE E SERVIZI 2025 – 2027.

Codice Unico Intervento - CUI (1)	Annuale nella quale si prevede di dare avvio alla procedura di affidamento	Codice CUP (2)	Acquisto ricompreso nell'importo complessivo di un lavoro o di altra acquisizione presente in programmazione di lavori, servizi e servizi	Cui lavoro o altra acquisizione nel cui importo complessivo ricadono e eventualmente ricompreso (3)	Lotto funzionale (4)	Ambito geografico di esecuzione dell'acquisto (Regione)	Settore	CPU (5)	Descrizione dell'acquisto	Livello di priorità (6)	Responsabile unico dell'acquisto (7)	Durata del contratto	L'acquisto è relativo a nuovo affidamento di contratto in essere	STIMA DEI COSTI DELL'ACQUISTO					Centrale di committenza o soggetto aggregatore ai quale si farà ricorso per l'esecuzione della procedura di affidamento (10)		Acquisto aggiunto (verificato al seguito di modifica programma) (11)		
														Primo Anno	Secondo Anno	Terzo Anno	Costi su annualità successive	Totale (8)	Apporto di capitale privato (9)			Codice AUSA	Denominazione
																			Importo	Tipologia			
8880020571420200008	2025	J9H2200277008			no	TF46	Servizi	8830000-2	Favorire l'autonomia delle persone anziane non autosufficienti	1	FRANCESCO MERLA		no	200.000,00	200.000,00	200.000,00	0,00	600.000,00	0,00	0			
8880020571420200009	2025	J9H22001028008			no	TF46	Servizi	8830000-2	Reacondizione di centri servizi (STAZIONI DI PULIZIA) per il contrasto alla povertà estrema	1	FRANCESCO MERLA		no	60.000,00	60.000,00	60.000,00	0,00	180.000,00	0,00	0			
8880020571420200011	2025				no	TF46	Servizi		SERVIZI ASSISTENZIALI DELL'ENTE	1	MONICA BALDAMO		no	109.360,00	109.360,00	109.360,00	0,00	328.080,00	0,00	0			
8880020571420200001	2025				no	TF46	Servizi		Servizio di refezione scolastica per alunni e insegnanti della scuola dell'infanzia statale	1	Maria Giordina Ciuffreda		no	430.000,00	430.000,00	430.000,00	0,00	1.290.000,00	0,00	0			
8880020571420200002	2025				no	TF46	Servizi		Servizio di gestione pubblica illuminazione	1	Giuseppe Di Tullio		no	1.678.718,86	1.678.718,86	1.678.718,86	1.678.718,86	6.714.876,44	0,00	0			
8880020571420200008	2025	J9H22001540008			no	TF46	Servizi		PCN Metro Plus e Città medie sud 2021-2027 - Intervento Centro Servizi di Comunità	1	Matteo Ognissanti		no	600.000,00	600.000,00	130.570,00	0,00	1.330.570,00	0,00	0			
8880020571420200009	2025	J9H22001650008			no	TF46	Servizi		PCN Metro Plus e Città medie sud 2021-2027 - Intervento Cantieri Urbani dell'Iniziativa Sociale	1	Matteo Ognissanti		no	1.200.000,00	1.200.000,00	688.040,00	0,00	3.088.040,00	0,00	0			
8880020571420200002	2025				no	TF46	Servizi		APPALTO GESTIONE CANILE	1	MARIA GRAZIA TINO		no	390.300,00	390.300,00	390.300,00	0,00	1.170.900,00	0,00	0			
8880020571420200003	2025				no	TF46	Servizi		SERVIZI ENERGIA, RISCALDAMENTO, CLIMATIZZAZIONE, IGIENE SANITARIA, ANTINCENDIO PRESSO GLI EDIFICI COMUNALI	1	Giuseppe Di Tullio		no	420.750,00	860.000,00	949.000,00	0,00	2.229.750,00	0,00	0			
8880020571420200004	2025				no	TF46	Servizi	7994000-6	Supporto al Servizio Strada	1	Mariacarmen DISTANTE	36	no	165.187,52	165.187,52	165.187,52	0,00	495.562,76	0,00	0			
8880020571420200006	2025				no	TF46	Servizi	8830000-2	Asilo Nido	2	Angela D'Antuono	36	no	700.000,00	700.000,00	700.000,00	0,00	2.100.000,00	0,00	0			
8880020571420200007	2025		2		no	TF46	Servizi		ADE Servizi Integrati	1	Maria Palumbo		no	(900.000,00)	(0,00)	(0,00)	(0,00)	(900.000,00)	(0,00)	0			
8880020571420200004	2025		1		no	TF46	Servizi		Centro Famiglie	1	Romina La Macchia		no	300.000,00	300.000,00	0,00	0,00	600.000,00	0,00	0			
8880020571420200007	2025		1		no	TF46	Servizi		CENTRO AGORAEAZIONE GIOVANILE (MONTE S.A.)	1	Romina La Macchia		no	260.000,00	0,00	0,00	0,00	260.000,00	0,00	0			
														6.514.316,78	6.693.566,78	6.501.176,78	1.678.718,86	20.387.779,20	0,00	0			

QUADRO DELLE RISORSE NECESSARIE ALLA REALIZZAZIONE DEL PROGRAMMA

TIPOLOGIE RISORSE	Arco temporale di validità del programma			
	Disponibilità finanziaria (1)			Importo Totale
	Primo Anno	Secondo Anno	Terzo Anno	
risorse derivanti da entrate aventi destinazione vincolata per legge	3.320.000,00	3.060.000,00	1.778.610,00	8.158.610,00
risorse derivanti da entrate acquisite mediante contrazione di mutuo	0,00	0,00	0,00	0,00
risorse acquisite mediante apporti di capitali privati	0,00	0,00	0,00	0,00
stanziamenti di bilancio	2.489.768,86	2.929.018,86	3.018.018,86	8.436.806,58
finanziamenti acquisibili ai sensi dell'articolo 3 del decreto-legge 31 ottobre 1990, n. 310, convertito con modificazioni dalla legge 22 dicembre 1990, n. 403	0,00	0,00	0,00	0,00
risorse derivanti da trasferimento di immobili	0,00	0,00	0,00	0,00
altra tipologia	704.547,92	704.547,92	704.547,92	2.113.643,76
<b>totale</b>	<b>6.514.316,78</b>	<b>6.693.566,78</b>	<b>5.501.176,78</b>	<b>18.709.060,34</b>

**ELENCO DEGLI INTERVENTI PRESENTI NELA PRIMA ANNUALITA'  
DEL PRECEDENTE PROGRAMMA TRIENNALE E NON RIPROPOSTI E NON AVVIATI**

Codice Unico Intervento - CUI	CUP	Descrizione acquisto	Importo acquisto	Livello di priorità	Motivo per il quale l'intervento non è riproposto (1)
S83000290714202300010		Attivazione di percorsi di autonomia per persone con disabilità nel comune di Monte Sant'Angelo	315.000,00	1	
S83000290714202400003		Segretariato Regionale	400.000,00	1	
S83000290714202400005	J81H22000490008	PIS (Pronto Intervento Sociale) - Risorse PRINS	500.000,00	1	
S83000290714202400006		CAV - Centro Antiviolenza	240.000,00	1	



# BILANCIO DI PREVISIONE

COMUNE DI MANFREDONIA

ENTRATE

Esercizio: 2025 - Allegato n. 9 - Bilancio di previsione

TITOLO TIPOLOGIA	DENOMINAZIONE	RESIDUI PRESUNTI AL TERMINE DELL'ESERCIZIO PRECEDENTE QUELLO CUI SI RIFERISCE IL BILANCIO		PREVISIONI DEFINITIVE DELL'ANNO PRECEDENTE QUELLO CUI SI RIFERISCE IL BILANCIO	PREVISIONI ANNO		
					2025	2026	2027
	Fondo pluriennale vincolato per spese correnti (1)		previsione di competenza	2.260.285,65	0,00	0,00	0,00
	Fondo pluriennale vincolato per spese in conto capitale (1)		previsione di competenza	726.991,26	0,00	0,00	0,00
	Fondo pluriennale vincolato per incremento di attività finanziarie (1)		previsione di competenza	0,00	0,00	0,00	0,00
	Utilizzo avanzo di Amministrazione		previsione di competenza	17.593.984,80	1.855.770,52	0,00	0,00
	- di cui avanzo utilizzato anticipatamente (2)		previsione di competenza	0,00	0,00		
	- di cui Utilizzo Fondo anticipazioni di liquidità		previsione di competenza	186.672,58	0,00	0,00	0,00
	Fondo di Cassa all'1/1/2025		previsione di cassa	74.311.618,97	85.285.023,97		



# BILANCIO DI PREVISIONE

COMUNE DI MANFREDONIA

ENTRATE

Esercizio: 2025 - Allegato n. 9 - Bilancio di previsione

TITOLO TIPOLOGIA	DENOMINAZIONE	RESIDUI PRESUNTI AL TERMINE DELL'ESERCIZIO PRECEDENTE QUELLO CUI SI RIFERISCE IL BILANCIO		PREVISIONI DEFINITIVE DELL'ANNO PRECEDENTE QUELLO CUI SI RIFERISCE IL BILANCIO				
					PREVISIONI ANNO 2025	PREVISIONI ANNO 2026	PREVISIONI ANNO 2027	
<b>Titolo 1</b>	<b>Entrate correnti di natura tributaria, contributiva e perequativa</b>							
1.0101	Tipologia 101: Imposte, tasse e proventi assimilati	13.301.569,91	previsione di competenza previsione di cassa	24.689.078,28 41.617.494,69	25.015.387,00 29.066.829,38	24.815.387,00	24.815.387,00	
1.0102	Tipologia 102: Tributi destinati al finanziamento della sanità (solo per le Regioni)	0,00	previsione di competenza previsione di cassa	0,00 0,00	0,00 0,00	0,00	0,00	
1.0103	Tipologia 103: Tributi devoluti e regolati alle autonomie speciali (solo per le Regioni)	0,00	previsione di competenza previsione di cassa	0,00 0,00	0,00 0,00	0,00	0,00	
1.0104	Tipologia 104: Compartecipazioni di tributi	6.968,61	previsione di competenza previsione di cassa	4.240.000,00 4.246.968,61	4.500.000,00 4.506.968,61	4.500.000,00	4.500.000,00	
1.0301	Tipologia 301: Fondi perequativi da Amministrazioni Centrali	34.990,54	previsione di competenza previsione di cassa	8.310.909,44 8.345.899,98	7.934.421,14 7.969.411,68	7.934.421,14	7.934.421,14	
1.0302	Tipologia 302: Fondi perequativi dalla Regione o Provincia autonoma (solo per Enti locali)	0,00	previsione di competenza previsione di cassa	0,00 0,00	0,00 0,00	0,00	0,00	
<b>Totale Titolo 1</b>	<b>Entrate correnti di natura tributaria, contributiva e perequativa</b>	<b>13.343.529,06</b>	previsione di competenza previsione di cassa	<b>37.239.987,72</b> <b>54.210.363,28</b>	<b>37.449.808,14</b> <b>41.543.209,67</b>	<b>37.249.808,14</b>	<b>37.249.808,14</b>	



# BILANCIO DI PREVISIONE

COMUNE DI MANFREDONIA

ENTRATE

Esercizio: 2025 - Allegato n. 9 - Bilancio di previsione

TITOLO TIPOLOGIA	DENOMINAZIONE	RESIDUI PRESUNTI AL TERMINE DELL'ESERCIZIO PRECEDENTE QUELLO CUI SI RIFERISCE IL BILANCIO		PREVISIONI DEFINITIVE DELL'ANNO PRECEDENTE QUELLO CUI SI RIFERISCE IL BILANCIO			
					PREVISIONI ANNO 2025	PREVISIONI ANNO 2026	PREVISIONI ANNO 2027
<b>Titolo 2</b>	<b>Trasferimenti correnti</b>						
2.0101	Tipologia 101: Trasferimenti correnti da Amministrazioni pubbliche	6.099.862,39	previsione di competenza previsione di cassa	20.589.754,79 25.683.051,77	17.883.872,07 23.971.702,00	15.783.574,52	14.857.531,69
2.0102	Tipologia 102: Trasferimenti correnti da Famiglie	0,00	previsione di competenza previsione di cassa	0,00 0,00	0,00 0,00	0,00	0,00
2.0103	Tipologia 103: Trasferimenti correnti da Imprese	0,00	previsione di competenza previsione di cassa	0,00 0,00	0,00 0,00	0,00	0,00
2.0104	Tipologia 104: Trasferimenti correnti da Istituzioni Sociali Private	0,00	previsione di competenza previsione di cassa	0,00 0,00	0,00 0,00	0,00	0,00
2.0105	Tipologia 105: Trasferimenti correnti dall'Unione europea e dal Resto del Mondo	171.544,28	previsione di competenza previsione di cassa	2.123.658,12 2.128.160,00	600.000,00 771.544,28	600.000,00	130.570,00
<b>Totale Titolo 2</b>	<b>Trasferimenti correnti</b>	<b>6.271.406,67</b>	previsione di competenza previsione di cassa	<b>22.713.412,91</b> <b>27.811.211,77</b>	<b>18.483.872,07</b> <b>24.743.246,28</b>	<b>16.383.574,52</b>	<b>14.988.101,69</b>



# BILANCIO DI PREVISIONE

COMUNE DI MANFREDONIA

ENTRATE

Esercizio: 2025 - Allegato n. 9 - Bilancio di previsione

TITOLO TIPOLOGIA	DENOMINAZIONE	RESIDUI PRESUNTI AL TERMINE DELL'ESERCIZIO PRECEDENTE QUELLO CUI SI RIFERISCE IL BILANCIO		PREVISIONI DEFINITIVE DELL'ANNO PRECEDENTE QUELLO CUI SI RIFERISCE IL BILANCIO			
					PREVISIONI ANNO 2025	PREVISIONI ANNO 2026	PREVISIONI ANNO 2027
<b>Titolo 3 Entrate extratributarie</b>							
3.0100	Tipologia 100: Vendita di beni e servizi e proventi derivanti dalla gestione dei beni	2.962.043,74	previsione di competenza previsione di cassa	4.936.045,45 7.840.325,22	3.970.128,14 6.930.350,88	3.970.128,14	3.970.128,14
3.0200	Tipologia 200: Proventi derivanti dall'attività di controllo e repressione delle irregolarità e degli illeciti	732.033,03	previsione di competenza previsione di cassa	948.268,59 1.313.975,15	1.102.100,00 1.351.626,84	992.100,00	992.100,00
3.0300	Tipologia 300: Interessi attivi	0,00	previsione di competenza previsione di cassa	15.000,00 15.000,00	15.000,00 15.000,00	15.000,00	15.000,00
3.0400	Tipologia 400: Altre entrate da redditi da capitale	0,00	previsione di competenza previsione di cassa	0,00 0,00	0,00 0,00	0,00	0,00
3.0500	Tipologia 500: Rimborsi e altre entrate correnti	2.090.262,82	previsione di competenza previsione di cassa	2.327.472,78 3.839.008,31	2.475.278,24 4.319.574,44	2.275.278,24	2.275.278,24
<b>Totale Titolo 3 Entrate extratributarie</b>		<b>5.784.339,59</b>	previsione di competenza previsione di cassa	<b>8.226.786,82</b> <b>13.008.308,68</b>	<b>7.562.506,38</b> <b>12.616.552,16</b>	<b>7.252.506,38</b>	<b>7.252.506,38</b>



# BILANCIO DI PREVISIONE

COMUNE DI MANFREDONIA

ENTRATE

Esercizio: 2025 - Allegato n. 9 - Bilancio di previsione

TITOLO TIPOLOGIA	DENOMINAZIONE	RESIDUI PRESUNTI AL TERMINE DELL'ESERCIZIO PRECEDENTE QUELLO CUI SI RIFERISCE IL BILANCIO		PREVISIONI DEFINITIVE DELL'ANNO PRECEDENTE QUELLO CUI SI RIFERISCE IL BILANCIO			
					PREVISIONI ANNO 2025	PREVISIONI ANNO 2026	PREVISIONI ANNO 2027
<b>Titolo 4 Entrate in conto capitale</b>							
4.0100	Tipologia 100: Tributi in conto capitale	0,00	previsione di competenza previsione di cassa	40.000,00 40.000,00	20.000,00 20.000,00	20.000,00	20.000,00
4.0200	Tipologia 200: Contributi agli investimenti	39.788.902,91	previsione di competenza previsione di cassa	110.172.532,65 123.134.345,77	42.096.062,22 81.884.965,13	8.271.017,00	2.852.478,10
4.0300	Tipologia 300: Altri trasferimenti in conto capitale	5.061.666,59	previsione di competenza previsione di cassa	4.409.949,26 6.041.655,39	0,00 5.061.666,59	0,00	0,00
4.0400	Tipologia 400: Entrate da alienazione di beni materiali e immateriali	264.211,52	previsione di competenza previsione di cassa	1.805.955,58 2.100.699,66	2.314.725,58 2.578.937,10	753.400,00	305.727,50
4.0500	Tipologia 500: Altre entrate in conto capitale	322.895,01	previsione di competenza previsione di cassa	540.000,00 674.523,60	600.000,00 922.895,01	600.000,00	600.000,00
<b>Totale Titolo 4 Entrate in conto capitale</b>		<b>45.437.676,03</b>	previsione di competenza previsione di cassa	<b>116.968.437,49</b> <b>131.991.224,42</b>	<b>45.030.787,80</b> <b>90.468.463,83</b>	<b>9.644.417,00</b>	<b>3.778.205,60</b>



# BILANCIO DI PREVISIONE

COMUNE DI MANFREDONIA

ENTRATE

Esercizio: 2025 - Allegato n. 9 - Bilancio di previsione

TITOLO TIPOLOGIA	DENOMINAZIONE	RESIDUI PRESUNTI AL TERMINE DELL'ESERCIZIO PRECEDENTE QUELLO CUI SI RIFERISCE IL BILANCIO		PREVISIONI DEFINITIVE DELL'ANNO PRECEDENTE QUELLO CUI SI RIFERISCE IL BILANCIO	PREVISIONI ANNO		
					2025	2026	2027
<b><i>Titolo 5 Entrate da riduzione di attivita' finanziarie</i></b>							
5.0100	Tipologia 100: Alienazione di attività finanziarie	0,00	previsione di competenza previsione di cassa	0,00 0,00	0,00 0,00	0,00 0,00	0,00 0,00
5.0200	Tipologia 200: Riscossione crediti di breve termine	0,00	previsione di competenza previsione di cassa	0,00 0,00	0,00 0,00	0,00 0,00	0,00 0,00
5.0300	Tipologia 300: Riscossione crediti di medio-lungo termine	0,00	previsione di competenza previsione di cassa	0,00 0,00	0,00 0,00	0,00 0,00	0,00 0,00
5.0400	Tipologia 400: Altre entrate per riduzione di attività finanziarie	0,00	previsione di competenza previsione di cassa	0,00 0,00	0,00 0,00	0,00 0,00	0,00 0,00
<b>Totale Titolo 5</b>	<b>Entrate da riduzione di attivita' finanziarie</b>	<b>0,00</b>	previsione di competenza previsione di cassa	<b>0,00</b> <b>0,00</b>	<b>0,00</b> <b>0,00</b>	<b>0,00</b> <b>0,00</b>	<b>0,00</b> <b>0,00</b>



# BILANCIO DI PREVISIONE

COMUNE DI MANFREDONIA

ENTRATE

Esercizio: 2025 - Allegato n. 9 - Bilancio di previsione

TITOLO TIPOLOGIA	DENOMINAZIONE	RESIDUI PRESUNTI AL TERMINE DELL'ESERCIZIO PRECEDENTE QUELLO CUI SI RIFERISCE IL BILANCIO		PREVISIONI DEFINITIVE DELL'ANNO PRECEDENTE QUELLO CUI SI RIFERISCE IL BILANCIO			
					PREVISIONI ANNO 2025	PREVISIONI ANNO 2026	PREVISIONI ANNO 2027
<b>Titolo 6 Accensione prestiti</b>							
6.0100	Tipologia 100: Emissione di titoli obbligazionari	0,00	previsione di competenza previsione di cassa	0,00 0,00	0,00 0,00	0,00 0,00	0,00
6.0200	Tipologia 200: Accensione prestiti a breve termine	0,00	previsione di competenza previsione di cassa	0,00 0,00	0,00 0,00	0,00 0,00	0,00
6.0300	Tipologia 300: Accensione mutui e altri finanziamenti a medio lungo termine	194.747,73	previsione di competenza previsione di cassa	150.000,00 344.747,73	0,00 194.747,73	0,00 0,00	0,00
6.0400	Tipologia 400: Altre forme di indebitamento	0,00	previsione di competenza previsione di cassa	0,00 0,00	0,00 0,00	0,00 0,00	0,00
<b>Totale Titolo 6 Accensione prestiti</b>		194.747,73	previsione di competenza previsione di cassa	150.000,00 344.747,73	0,00 194.747,73	0,00 0,00	0,00



# BILANCIO DI PREVISIONE

COMUNE DI MANFREDONIA

ENTRATE

Esercizio: 2025 - Allegato n. 9 - Bilancio di previsione

TITOLO TIPOLOGIA	DENOMINAZIONE	RESIDUI PRESUNTI AL TERMINE DELL'ESERCIZIO PRECEDENTE QUELLO CUI SI RIFERISCE IL BILANCIO		PREVISIONI DEFINITIVE DELL'ANNO PRECEDENTE QUELLO CUI SI RIFERISCE IL BILANCIO			
					PREVISIONI ANNO 2025	PREVISIONI ANNO 2026	PREVISIONI ANNO 2027
<b>Titolo 7    <i>Anticipazioni da istituto tesoriere/cassiere</i></b>							
7.0100	Tipologia 100: Anticipazioni da istituto tesoriere/cassiere	0,00	previsione di competenza previsione di cassa	35.000.000,00 35.000.000,00	35.000.000,00 35.000.000,00	35.000.000,00 35.000.000,00	35.000.000,00 35.000.000,00
<b>Totale Titolo 7</b>	<b>Anticipazioni da istituto tesoriere/cassiere</b>	0,00	previsione di competenza previsione di cassa	35.000.000,00 35.000.000,00	35.000.000,00 35.000.000,00	35.000.000,00 35.000.000,00	35.000.000,00 35.000.000,00



# BILANCIO DI PREVISIONE

COMUNE DI MANFREDONIA

ENTRATE

Esercizio: 2025 - Allegato n. 9 - Bilancio di previsione

TITOLO TIPOLOGIA	DENOMINAZIONE	RESIDUI PRESUNTI AL TERMINE DELL'ESERCIZIO PRECEDENTE QUELLO CUI SI RIFERISCE IL BILANCIO		PREVISIONI DEFINITIVE DELL'ANNO PRECEDENTE QUELLO CUI SI RIFERISCE IL BILANCIO			
					PREVISIONI ANNO 2025	PREVISIONI ANNO 2026	PREVISIONI ANNO 2027
<b>Titolo 9</b>	<b>Entrate per conto terzi e partite di giro</b>						
9.0100	Tipologia 100: Entrate per partite di giro	766.962,64	previsione di competenza	61.033.700,00	59.523.700,00	59.523.700,00	59.523.700,00
			previsione di cassa	61.286.556,46	60.290.662,64		
9.0200	Tipologia 200: Entrate per conto terzi	36.681,99	previsione di competenza	1.435.300,00	1.435.300,00	1.435.300,00	1.435.300,00
			previsione di cassa	1.470.550,03	1.471.981,99		
<b>Totale Titolo 9</b>	<b>Entrate per conto terzi e partite di giro</b>	<b>803.644,63</b>	previsione di competenza	<b>62.469.000,00</b>	<b>60.959.000,00</b>	<b>60.959.000,00</b>	<b>60.959.000,00</b>
			previsione di cassa	<b>62.757.106,49</b>	<b>61.762.644,63</b>		
<b>Totale Titoli</b>		<b>71.835.343,71</b>	previsione di competenza	<b>282.767.624,94</b>	<b>204.485.974,39</b>	<b>166.489.306,04</b>	<b>159.227.621,81</b>
			previsione di cassa	<b>325.122.962,37</b>	<b>266.328.864,30</b>		
			Avanzo di amministrazione	<b>17.593.984,80</b>	<b>1.855.770,52</b>	<b>0,00</b>	<b>0,00</b>
			Fondo pluriennale vincolato	<b>2.987.276,91</b>	<b>0,00</b>	<b>0,00</b>	<b>0,00</b>
<b>Totale Generale delle Entrate</b>		<b>71.835.343,71</b>	previsione di competenza	<b>303.348.886,65</b>	<b>206.341.744,91</b>	<b>166.489.306,04</b>	<b>159.227.621,81</b>
			previsione di cassa	<b>399.434.581,34</b>	<b>351.613.888,27</b>		

(1) Se il bilancio di previsione è predisposto prima del 31 dicembre dell'esercizio precedente, indicare la stima degli impegni al 31 dicembre dell'anno in corso di gestione imputati agli esercizi successivi finanziati dal fondo pluriennale vincolato (sia assunti nell'esercizio in corso che negli esercizi precedenti) o, se tale stima non risulti possibile, l'importo delle previsioni definitive di spesa del fondo pluriennale vincolato del bilancio dell'esercizio in corso di gestione. Se il bilancio di previsione è approvato dopo il 31 dicembre, indicare l'importo degli impegni assunti negli precedenti con imputazione agli esercizi successivi determinato sulla base di dati di preconsuntivo.

(2) Indicare l'importo dell'utilizzo della parte vincolata del risultato di amministrazione determinato nell'Allegato a) Risultato presunto di amministrazione (All a) Ris amm Pres). A seguito dell'approvazione del rendiconto è possibile utilizzare la quota libera del risultato di amministrazione. In attuazione di quanto previsto dall'art. 187, comma 3, del TUEL e dell'art. 42, comma 8, del DLgs 118/2011, 8. le quote del risultato di amministrazione presunto dell'esercizio precedente costituite da accantonamenti risultanti dall'ultimo consuntivo approvato o derivanti da fondi vincolati possono essere applicate al primo esercizio del bilancio di previsione per il finanziamento delle finalità cui sono destinate.



# BILANCIO DI PREVISIONE

COMUNE DI MANFREDONIA

SPESE

Esercizio: 2025 - Allegato n. 9 - Bilancio di previsione

MISSIONE PROGRAMMA, TITOLO	DENOMINAZIONE	RESIDUI PRESUNTI AL TERMINE DELL'ESERCIZIO PRECEDENTE QUELLO CUI SI RIFERISCE IL BILANCIO	PREVISIONI DEFINITIVE DELL'ANNO PRECEDENTE QUELLO CUI SI RIFERISCE IL BILANCIO	PREVISIONI ANNO	PREVISIONI ANNO	PREVISIONI ANNO	
				2025	2026	2027	
<b>DISAVANZO DI AMMINISTRAZIONE (1)</b>			2.009.403,44	2.009.403,44	2.009.403,44	2.009.403,44	
<b>Missione 1</b>	<b>Servizi istituzionali, generali e di gestione</b>						
<b>1.01 Programma 1</b>	<b>Organi istituzionali</b>						
Titolo 1	Spese correnti	200.591,94	previsione di competenza <i>di cui già impegnato*</i> <i>di cui fondo pluriennale vincolato</i>	622.509,43  0,00	812.386,00 63.582,80 0,00	817.865,00 37.940,00 0,00	817.865,00 0,00 0,00
			previsione di cassa	814.943,72	1.012.977,94		
Titolo 2	Spese in conto capitale	9.949,10	previsione di competenza <i>di cui già impegnato*</i> <i>di cui fondo pluriennale vincolato</i>	10.000,00  0,00	0,00 0,00 0,00	0,00 0,00 0,00	0,00 0,00 0,00
			previsione di cassa	10.000,00	9.949,10		
<b>Totale Programma 1 Organi istituzionali</b>		210.541,04	previsione di competenza <i>di cui già impegnato*</i> <i>di cui fondo pluriennale vincolato</i>	632.509,43  0,00	812.386,00 63.582,80 0,00	817.865,00 37.940,00 0,00	817.865,00 0,00 0,00
			previsione di cassa	824.943,72	1.022.927,04		
<b>1.02 Programma 2</b>	<b>Segreteria generale</b>						
Titolo 1	Spese correnti	953.027,91	previsione di competenza <i>di cui già impegnato*</i> <i>di cui fondo pluriennale vincolato</i>	2.934.805,43  0,00	1.595.875,00 483.121,94 0,00	1.559.149,00 0,00 0,00	1.588.149,00 0,00 0,00
			previsione di cassa	3.501.880,01	2.548.902,91		
Titolo 2	Spese in conto capitale	0,00	previsione di competenza <i>di cui già impegnato*</i> <i>di cui fondo pluriennale vincolato</i>	0,00  0,00	0,00 0,00 0,00	0,00 0,00 0,00	0,00 0,00 0,00
			previsione di cassa	0,00	0,00		
<b>Totale Programma 2 Segreteria generale</b>		953.027,91	previsione di competenza <i>di cui già impegnato*</i> <i>di cui fondo pluriennale vincolato</i>	2.934.805,43  0,00	1.595.875,00 483.121,94 0,00	1.559.149,00 0,00 0,00	1.588.149,00 0,00 0,00
			previsione di cassa	3.501.880,01	2.548.902,91		
<b>1.03 Programma 3</b>	<b>Gestione economica, finanziaria, programmazione e provveditorato</b>						



# BILANCIO DI PREVISIONE

COMUNE DI MANFREDONIA

SPESE

Esercizio: 2025 - Allegato n. 9 - Bilancio di previsione

MISSIONE PROGRAMMA, TITOLO	DENOMINAZIONE	RESIDUI PRESUNTI AL TERMINE DELL'ESERCIZIO PRECEDENTE QUELLO CUI SI RIFERISCE IL BILANCIO		PREVISIONI DEFINITIVE DELL'ANNO PRECEDENTE QUELLO CUI SI RIFERISCE IL BILANCIO				
					PREVISIONI ANNO 2025	PREVISIONI ANNO 2026	PREVISIONI ANNO 2027	
Titolo 1	Spese correnti	570.364,34	previsione di competenza	1.602.225,96	1.424.627,84	1.316.325,84	1.321.325,84	
			<i>di cui già impegnato*</i>		76.087,10	12.785,60	6.392,80	
			<i>di cui fondo pluriennale vincolato</i>	0,00	0,00	0,00	0,00	
			previsione di cassa	1.927.837,46	1.994.992,18			
Titolo 2	Spese in conto capitale	0,00	previsione di competenza	0,00	0,00	0,00	0,00	
			<i>di cui già impegnato*</i>		0,00	0,00	0,00	
			<i>di cui fondo pluriennale vincolato</i>	0,00	0,00	0,00	0,00	
			previsione di cassa	0,00	0,00			
Titolo 3	Spese per incremento di attività finanziarie	21.000,00	previsione di competenza	0,00	0,00	0,00	0,00	
			<i>di cui già impegnato*</i>		0,00	0,00	0,00	
			<i>di cui fondo pluriennale vincolato</i>	0,00	0,00	0,00	0,00	
			previsione di cassa	21.000,00	21.000,00			
<b>Totale Programma 3 Gestione economica, finanziaria, programmazione e provveditorato</b>		<b>591.364,34</b>	previsione di competenza	<b>1.602.225,96</b>	<b>1.424.627,84</b>	<b>1.316.325,84</b>	<b>1.321.325,84</b>	
			<i>di cui già impegnato*</i>		<b>76.087,10</b>	<b>12.785,60</b>	<b>6.392,80</b>	
			<i>di cui fondo pluriennale vincolato</i>	<b>0,00</b>	<b>0,00</b>	<b>0,00</b>	<b>0,00</b>	
			previsione di cassa	<b>1.948.837,46</b>	<b>2.015.992,18</b>			
<b>1.04 Programma 4 Gestione delle entrate tributarie e servizi fiscali</b>								
Titolo 1	Spese correnti	881.304,72	previsione di competenza	1.157.381,95	1.420.000,00	1.320.000,00	1.320.000,00	
			<i>di cui già impegnato*</i>			0,00	0,00	0,00
			<i>di cui fondo pluriennale vincolato</i>	0,00	0,00	0,00	0,00	
			previsione di cassa	2.480.552,05	2.301.304,72			
Titolo 2	Spese in conto capitale	0,00	previsione di competenza	0,00	0,00	0,00	0,00	
			<i>di cui già impegnato*</i>		0,00	0,00	0,00	
			<i>di cui fondo pluriennale vincolato</i>	0,00	0,00	0,00	0,00	
			previsione di cassa	0,00	0,00			
<b>Totale Programma 4 Gestione delle entrate tributarie e servizi fiscali</b>		<b>881.304,72</b>	previsione di competenza	<b>1.157.381,95</b>	<b>1.420.000,00</b>	<b>1.320.000,00</b>	<b>1.320.000,00</b>	
			<i>di cui già impegnato*</i>		<b>0,00</b>	<b>0,00</b>	<b>0,00</b>	
			<i>di cui fondo pluriennale vincolato</i>	<b>0,00</b>	<b>0,00</b>	<b>0,00</b>	<b>0,00</b>	
			previsione di cassa	<b>2.480.552,05</b>	<b>2.301.304,72</b>			
<b>1.05 Programma 5 Gestione dei beni demaniali e patrimoniali</b>								



# BILANCIO DI PREVISIONE

COMUNE DI MANFREDONIA

SPESE

Esercizio: 2025 - Allegato n. 9 - Bilancio di previsione

MISSIONE PROGRAMMA, TITOLO	DENOMINAZIONE	RESIDUI PRESUNTI AL TERMINE DELL'ESERCIZIO PRECEDENTE QUELLO CUI SI RIFERISCE IL BILANCIO		PREVISIONI DEFINITIVE DELL'ANNO PRECEDENTE QUELLO CUI SI RIFERISCE IL BILANCIO			
					PREVISIONI ANNO 2025	PREVISIONI ANNO 2026	PREVISIONI ANNO 2027
Titolo 1	Spese correnti	205.558,60	previsione di competenza	941.997,69	949.746,00	1.093.746,00	1.091.746,00
			<i>di cui già impegnato*</i>		146.832,00	50.000,00	0,00
			<i>di cui fondo pluriennale vincolato</i>	0,00	0,00	0,00	0,00
			previsione di cassa	1.166.328,09	1.155.304,60		
Titolo 2	Spese in conto capitale	132.443,39	previsione di competenza	230.000,00	923.913,00	50.000,00	50.000,00
			<i>di cui già impegnato*</i>		0,00	0,00	0,00
			<i>di cui fondo pluriennale vincolato</i>	0,00	0,00	0,00	0,00
			previsione di cassa	460.127,19	1.056.356,39		
<b>Totale Programma 5 Gestione dei beni demaniali e patrimoniali</b>		<b>338.001,99</b>	previsione di competenza	<b>1.171.997,69</b>	<b>1.873.659,00</b>	<b>1.143.746,00</b>	<b>1.141.746,00</b>
			<i>di cui già impegnato*</i>		<b>146.832,00</b>	<b>50.000,00</b>	<b>0,00</b>
			<i>di cui fondo pluriennale vincolato</i>	<b>0,00</b>	<b>0,00</b>	<b>0,00</b>	<b>0,00</b>
			previsione di cassa	<b>1.626.455,28</b>	<b>2.211.660,99</b>		
<b>1.06 Programma 6</b>	<b>Ufficio tecnico</b>						
Titolo 1	Spese correnti	200.847,87	previsione di competenza	546.298,96	801.888,01	740.441,00	740.441,00
			<i>di cui già impegnato*</i>		10.150,40	10.150,40	4.150,40
			<i>di cui fondo pluriennale vincolato</i>	0,00	0,00	0,00	0,00
			previsione di cassa	696.961,02	1.002.735,88		
Titolo 2	Spese in conto capitale	19.615.874,04	previsione di competenza	64.503.136,03	36.759.882,15	5.372.052,93	1.360.314,03
			<i>di cui già impegnato*</i>		0,00	0,00	0,00
			<i>di cui fondo pluriennale vincolato</i>	0,00	0,00	0,00	0,00
			previsione di cassa	66.086.065,14	56.375.756,19		
<b>Totale Programma 6 Ufficio tecnico</b>		<b>19.816.721,91</b>	previsione di competenza	<b>65.049.434,99</b>	<b>37.561.770,16</b>	<b>6.112.493,93</b>	<b>2.100.755,03</b>
			<i>di cui già impegnato*</i>		<b>10.150,40</b>	<b>10.150,40</b>	<b>4.150,40</b>
			<i>di cui fondo pluriennale vincolato</i>	<b>0,00</b>	<b>0,00</b>	<b>0,00</b>	<b>0,00</b>
			previsione di cassa	<b>66.783.026,16</b>	<b>57.378.492,07</b>		
<b>1.07 Programma 7</b>	<b>Elezioni e consultazioni popolari - Anagrafe e stato civile</b>						
Titolo 1	Spese correnti	127.860,71	previsione di competenza	801.405,55	552.332,00	366.892,00	366.892,00
			<i>di cui già impegnato*</i>		0,00	0,00	0,00
			<i>di cui fondo pluriennale vincolato</i>	0,00	0,00	0,00	0,00
			previsione di cassa	896.406,82	680.192,71		



# BILANCIO DI PREVISIONE

COMUNE DI MANFREDONIA

SPESE

Esercizio: 2025 - Allegato n. 9 - Bilancio di previsione

MISSIONE PROGRAMMA, TITOLO	DENOMINAZIONE	RESIDUI PRESUNTI AL TERMINE DELL'ESERCIZIO PRECEDENTE QUELLO CUI SI RIFERISCE IL BILANCIO		PREVISIONI DEFINITIVE DELL'ANNO PRECEDENTE QUELLO CUI SI RIFERISCE IL BILANCIO	PREVISIONI ANNO		
					2025	2026	2027
Titolo 2	Spese in conto capitale	0,00	previsione di competenza	0,00	0,00	0,00	0,00
			<i>di cui già impegnato*</i>		0,00	0,00	0,00
			<i>di cui fondo pluriennale vincolato</i>	0,00	0,00	0,00	0,00
			previsione di cassa	0,00	0,00		
<b>Totale Programma 7 Elezioni e consultazioni popolari - Anagrafe e stato civile</b>		127.860,71	previsione di competenza	801.405,55	552.332,00	366.892,00	366.892,00
			<i>di cui già impegnato*</i>		0,00	0,00	0,00
			<i>di cui fondo pluriennale vincolato</i>	0,00	0,00	0,00	0,00
			previsione di cassa	896.406,82	680.192,71		
<b>1.08 Programma 8</b>	<b>Statistica e sistemi informativi</b>						
Titolo 1	Spese correnti	113.627,52	previsione di competenza	143.927,00	156.427,00	166.427,00	166.427,00
			<i>di cui già impegnato*</i>		0,00	0,00	0,00
			<i>di cui fondo pluriennale vincolato</i>	0,00	0,00	0,00	0,00
			previsione di cassa	254.948,31	270.054,52		
Titolo 2	Spese in conto capitale	15.032,84	previsione di competenza	70.000,00	0,00	0,00	0,00
			<i>di cui già impegnato*</i>		0,00	0,00	0,00
			<i>di cui fondo pluriennale vincolato</i>	0,00	0,00	0,00	0,00
			previsione di cassa	76.512,36	15.032,84		
<b>Totale Programma 8 Statistica e sistemi informativi</b>		128.660,36	previsione di competenza	213.927,00	156.427,00	166.427,00	166.427,00
			<i>di cui già impegnato*</i>		0,00	0,00	0,00
			<i>di cui fondo pluriennale vincolato</i>	0,00	0,00	0,00	0,00
			previsione di cassa	331.460,67	285.087,36		
<b>1.09 Programma 9</b>	<b>Assistenza tecnico-amministrativa agli enti locali</b>						
Titolo 1	Spese correnti	0,00	previsione di competenza	0,00	0,00	0,00	0,00
			<i>di cui già impegnato*</i>		0,00	0,00	0,00
			<i>di cui fondo pluriennale vincolato</i>	0,00	0,00	0,00	0,00
			previsione di cassa	0,00	0,00		
Titolo 2	Spese in conto capitale	0,00	previsione di competenza	0,00	0,00	0,00	0,00
			<i>di cui già impegnato*</i>		0,00	0,00	0,00
			<i>di cui fondo pluriennale vincolato</i>	0,00	0,00	0,00	0,00
			previsione di cassa	0,00	0,00		



# BILANCIO DI PREVISIONE

COMUNE DI MANFREDONIA

SPESE

Esercizio: 2025 - Allegato n. 9 - Bilancio di previsione

MISSIONE PROGRAMMA, TITOLO	DENOMINAZIONE	RESIDUI PRESUNTI AL TERMINE DELL'ESERCIZIO PRECEDENTE QUELLO CUI SI RIFERISCE IL BILANCIO		PREVISIONI DEFINITIVE DELL'ANNO PRECEDENTE QUELLO CUI SI RIFERISCE IL BILANCIO	PREVISIONI ANNO		
					2025	2026	2027
<b>Totale Programma 9</b>	<b>Assistenza tecnico-amministrativa agli enti locali</b>	0,00	previsione di competenza <i>di cui già impegnato*</i> <i>di cui fondo pluriennale vincolato</i> previsione di cassa	0,00  0,00 0,00	0,00  0,00 0,00	0,00  0,00 0,00	0,00  0,00 0,00
<b>1.10 Programma 10</b>	<b>Risorse umane</b>						
Titolo 1	Spese correnti	2.725.684,01	previsione di competenza <i>di cui già impegnato*</i> <i>di cui fondo pluriennale vincolato</i> previsione di cassa	4.462.737,31  0,00 5.681.021,12	3.845.662,28  10.000,00 0,00 6.571.346,29	3.793.310,93  9.166,67 0,00 0,00	3.793.310,93  0,00 0,00 0,00
Titolo 2	Spese in conto capitale	0,00	previsione di competenza <i>di cui già impegnato*</i> <i>di cui fondo pluriennale vincolato</i> previsione di cassa	0,00  0,00 0,00	0,00  0,00 0,00	0,00  0,00 0,00	0,00  0,00 0,00
<b>Totale Programma 10</b>	<b>Risorse umane</b>	2.725.684,01	previsione di competenza <i>di cui già impegnato*</i> <i>di cui fondo pluriennale vincolato</i> previsione di cassa	4.462.737,31  0,00 5.681.021,12	3.845.662,28  10.000,00 0,00 6.571.346,29	3.793.310,93  9.166,67 0,00 0,00	3.793.310,93  0,00 0,00 0,00
<b>1.11 Programma 11</b>	<b>Altri servizi generali</b>						
Titolo 1	Spese correnti	495.460,68	previsione di competenza <i>di cui già impegnato*</i> <i>di cui fondo pluriennale vincolato</i> previsione di cassa	705.174,46  0,00 1.783.949,76	253.560,00  0,00 0,00 749.020,68	251.486,00  0,00 0,00 0,00	251.486,00  0,00 0,00 0,00
Titolo 2	Spese in conto capitale	0,00	previsione di competenza <i>di cui già impegnato*</i> <i>di cui fondo pluriennale vincolato</i> previsione di cassa	0,00  0,00 0,00	0,00  0,00 0,00	0,00  0,00 0,00	0,00  0,00 0,00
<b>Totale Programma 11</b>	<b>Altri servizi generali</b>	495.460,68	previsione di competenza <i>di cui già impegnato*</i> <i>di cui fondo pluriennale vincolato</i> previsione di cassa	705.174,46  0,00 1.783.949,76	253.560,00  0,00 0,00 749.020,68	251.486,00  0,00 0,00 0,00	251.486,00  0,00 0,00 0,00
<b>1.12 Programma 12</b>	<b>Politica regionale unitaria per i servizi istituzionali, generali e di gestione (solo per le Regioni)</b>						



# BILANCIO DI PREVISIONE

COMUNE DI MANFREDONIA

SPESE

Esercizio: 2025 - Allegato n. 9 - Bilancio di previsione

MISSIONE PROGRAMMA, TITOLO	DENOMINAZIONE	RESIDUI PRESUNTI AL TERMINE DELL'ESERCIZIO PRECEDENTE QUELLO CUI SI RIFERISCE IL BILANCIO		PREVISIONI DEFINITIVE DELL'ANNO PRECEDENTE QUELLO CUI SI RIFERISCE IL BILANCIO	PREVISIONI ANNO		
					2025	2026	2027
Titolo 1	Spese correnti	0,00	previsione di competenza	0,00	0,00	0,00	0,00
			<i>di cui già impegnato*</i>		0,00	0,00	0,00
			<i>di cui fondo pluriennale vincolato</i>	0,00	0,00	0,00	0,00
			previsione di cassa	0,00	0,00		
Titolo 2	Spese in conto capitale	0,00	previsione di competenza	0,00	0,00	0,00	0,00
			<i>di cui già impegnato*</i>		0,00	0,00	0,00
			<i>di cui fondo pluriennale vincolato</i>	0,00	0,00	0,00	0,00
			previsione di cassa	0,00	0,00		
<b>Totale Programma 12</b>	<b>Politica regionale unitaria per i servizi istituzionali, generali e di gestione (solo per le Regioni)</b>	0,00	previsione di competenza	0,00	0,00	0,00	0,00
			<i>di cui già impegnato*</i>		0,00	0,00	0,00
			<i>di cui fondo pluriennale vincolato</i>	0,00	0,00	0,00	0,00
			previsione di cassa	0,00	0,00		
<b>Totale Missione 1</b>	<b>Servizi istituzionali, generali e di gestione</b>	26.268.627,67	previsione di competenza	78.731.599,77	49.496.299,28	16.847.695,70	12.867.956,80
			<i>di cui già impegnato*</i>		789.774,24	120.042,67	10.543,20
			<i>di cui fondo pluriennale vincolato</i>	0,00	0,00	0,00	0,00
			previsione di cassa	85.858.533,05	75.764.926,95		



# BILANCIO DI PREVISIONE

COMUNE DI MANFREDONIA

SPESE

Esercizio: 2025 - Allegato n. 9 - Bilancio di previsione

MISSIONE PROGRAMMA, TITOLO	DENOMINAZIONE	RESIDUI PRESUNTI AL TERMINE DELL'ESERCIZIO PRECEDENTE QUELLO CUI SI RIFERISCE IL BILANCIO		PREVISIONI DEFINITIVE DELL'ANNO PRECEDENTE QUELLO CUI SI RIFERISCE IL BILANCIO			
					PREVISIONI ANNO 2025	PREVISIONI ANNO 2026	PREVISIONI ANNO 2027
<b>Missione 2</b>	<b>Giustizia</b>						
<b>2.01 Programma 1</b>	<b>Uffici giudiziari</b>						
Titolo 1	Spese correnti	104.323,08	previsione di competenza <i>di cui già impegnato*</i> <i>di cui fondo pluriennale vincolato</i>	534.914,61  0,00	453.050,00 250.000,00 0,00	524.300,00 0,00 0,00	532.300,00 0,00 0,00
			previsione di cassa	855.092,79	557.373,08		
Titolo 2	Spese in conto capitale	0,00	previsione di competenza <i>di cui già impegnato*</i> <i>di cui fondo pluriennale vincolato</i>	0,00  0,00	0,00 0,00 0,00	0,00 0,00 0,00	0,00 0,00 0,00
			previsione di cassa	0,00	0,00		
<b>Totale Programma 1 Uffici giudiziari</b>		104.323,08	previsione di competenza <i>di cui già impegnato*</i> <i>di cui fondo pluriennale vincolato</i>	534.914,61  0,00	453.050,00 250.000,00 0,00	524.300,00 0,00 0,00	532.300,00 0,00 0,00
			previsione di cassa	855.092,79	557.373,08		
<b>2.02 Programma 2</b>	<b>Casa circondariale e altri servizi</b>						
Titolo 1	Spese correnti	0,00	previsione di competenza <i>di cui già impegnato*</i> <i>di cui fondo pluriennale vincolato</i>	0,00  0,00	0,00 0,00 0,00	0,00 0,00 0,00	0,00 0,00 0,00
			previsione di cassa	0,00	0,00		
Titolo 2	Spese in conto capitale	0,00	previsione di competenza <i>di cui già impegnato*</i> <i>di cui fondo pluriennale vincolato</i>	0,00  0,00	0,00 0,00 0,00	0,00 0,00 0,00	0,00 0,00 0,00
			previsione di cassa	0,00	0,00		
<b>Totale Programma 2 Casa circondariale e altri servizi</b>		0,00	previsione di competenza <i>di cui già impegnato*</i> <i>di cui fondo pluriennale vincolato</i>	0,00  0,00	0,00 0,00 0,00	0,00 0,00 0,00	0,00 0,00 0,00
			previsione di cassa	0,00	0,00		
<b>2.03 Programma 3</b>	<b>Politica regionale unitaria per la giustizia (solo per le Regioni)</b>						



# BILANCIO DI PREVISIONE

COMUNE DI MANFREDONIA

SPESE

Esercizio: 2025 - Allegato n. 9 - Bilancio di previsione

MISSIONE PROGRAMMA, TITOLO	DENOMINAZIONE	RESIDUI PRESUNTI AL TERMINE DELL'ESERCIZIO PRECEDENTE QUELLO CUI SI RIFERISCE IL BILANCIO		PREVISIONI DEFINITIVE DELL'ANNO PRECEDENTE QUELLO CUI SI RIFERISCE IL BILANCIO			
					PREVISIONI ANNO 2025	PREVISIONI ANNO 2026	PREVISIONI ANNO 2027
Titolo 1	Spese correnti	0,00	previsione di competenza	0,00	0,00	0,00	0,00
			<i>di cui già impegnato*</i>		0,00	0,00	0,00
			<i>di cui fondo pluriennale vincolato</i>	0,00	0,00	0,00	0,00
			previsione di cassa	0,00	0,00		
Titolo 2	Spese in conto capitale	0,00	previsione di competenza	0,00	0,00	0,00	0,00
			<i>di cui già impegnato*</i>		0,00	0,00	0,00
			<i>di cui fondo pluriennale vincolato</i>	0,00	0,00	0,00	0,00
			previsione di cassa	0,00	0,00		
<b>Totale Programma 3</b>	<b>Politica regionale unitaria per la giustizia (solo per le Regioni)</b>	0,00	previsione di competenza	0,00	0,00	0,00	0,00
			<i>di cui già impegnato*</i>		0,00	0,00	0,00
			<i>di cui fondo pluriennale vincolato</i>	0,00	0,00	0,00	0,00
			previsione di cassa	0,00	0,00		
<b>Totale Missione 2</b>	<b>Giustizia</b>	104.323,08	previsione di competenza	534.914,61	453.050,00	524.300,00	532.300,00
			<i>di cui già impegnato*</i>		250.000,00	0,00	0,00
			<i>di cui fondo pluriennale vincolato</i>	0,00	0,00	0,00	0,00
			previsione di cassa	855.092,79	557.373,08		



# BILANCIO DI PREVISIONE

COMUNE DI MANFREDONIA

SPESE

Esercizio: 2025 - Allegato n. 9 - Bilancio di previsione

MISSIONE PROGRAMMA, TITOLO	DENOMINAZIONE	RESIDUI PRESUNTI AL TERMINE DELL'ESERCIZIO PRECEDENTE QUELLO CUI SI RIFERISCE IL BILANCIO		PREVISIONI DEFINITIVE DELL'ANNO PRECEDENTE QUELLO CUI SI RIFERISCE IL BILANCIO			
					PREVISIONI ANNO 2025	PREVISIONI ANNO 2026	PREVISIONI ANNO 2027
<b>Missione 3</b>	<b>Ordine pubblico e sicurezza</b>						
<b>3.01 Programma 1</b>	<b>Polizia locale e amministrativa</b>						
Titolo 1	Spese correnti	406.843,43	previsione di competenza <i>di cui già impegnato*</i> <i>di cui fondo pluriennale vincolato</i>	1.773.392,86  0,00	1.783.091,94  146.917,44	1.736.341,94  33.067,52	1.776.341,94  0,00
			previsione di cassa	2.278.029,14	2.189.935,37	0,00	0,00
Titolo 2	Spese in conto capitale	63.034,13	previsione di competenza <i>di cui già impegnato*</i> <i>di cui fondo pluriennale vincolato</i>	146.125,59  0,00	30.170,95  0,00	125.460,95  0,00	125.460,95  0,00
			previsione di cassa	222.597,64	93.205,08	0,00	0,00
Titolo 3	Spese per incremento di attività finanziarie	0,00	previsione di competenza <i>di cui già impegnato*</i> <i>di cui fondo pluriennale vincolato</i>	0,00  0,00	0,00  0,00	0,00  0,00	0,00  0,00
			previsione di cassa	0,00	0,00	0,00	0,00
<b>Totale Programma 1 Polizia locale e amministrativa</b>		<b>469.877,56</b>	previsione di competenza <i>di cui già impegnato*</i> <i>di cui fondo pluriennale vincolato</i>	<b>1.919.518,45</b>  <b>0,00</b>	<b>1.813.262,89</b>  <b>146.917,44</b>	<b>1.861.802,89</b>  <b>33.067,52</b>	<b>1.901.802,89</b>  <b>0,00</b>
			previsione di cassa	<b>2.500.626,78</b>	<b>2.283.140,45</b>	<b>0,00</b>	<b>0,00</b>
<b>3.02 Programma 2</b>	<b>Sistema integrato di sicurezza urbana</b>						
Titolo 1	Spese correnti	0,00	previsione di competenza <i>di cui già impegnato*</i> <i>di cui fondo pluriennale vincolato</i>	0,00  0,00	0,00  0,00	0,00  0,00	0,00  0,00
			previsione di cassa	0,00	0,00	0,00	0,00
Titolo 2	Spese in conto capitale	0,00	previsione di competenza <i>di cui già impegnato*</i> <i>di cui fondo pluriennale vincolato</i>	0,00  0,00	0,00  0,00	0,00  0,00	0,00  0,00
			previsione di cassa	0,00	0,00	0,00	0,00
Titolo 3	Spese per incremento di attività finanziarie	0,00	previsione di competenza <i>di cui già impegnato*</i> <i>di cui fondo pluriennale vincolato</i>	0,00  0,00	0,00  0,00	0,00  0,00	0,00  0,00
			previsione di cassa	0,00	0,00	0,00	0,00



# BILANCIO DI PREVISIONE

COMUNE DI MANFREDONIA

SPESE

Esercizio: 2025 - Allegato n. 9 - Bilancio di previsione

MISSIONE PROGRAMMA, TITOLO	DENOMINAZIONE	RESIDUI PRESUNTI AL TERMINE DELL'ESERCIZIO PRECEDENTE QUELLO CUI SI RIFERISCE IL BILANCIO		PREVISIONI DEFINITIVE DELL'ANNO PRECEDENTE QUELLO CUI SI RIFERISCE IL BILANCIO			
					PREVISIONI ANNO 2025	PREVISIONI ANNO 2026	PREVISIONI ANNO 2027
<b>Totale Programma 2 Sistema integrato di sicurezza urbana</b>		0,00	previsione di competenza	0,00	0,00	0,00	0,00
			<i>di cui già impegnato*</i>		0,00	0,00	0,00
			<i>di cui fondo pluriennale vincolato</i>	0,00	0,00	0,00	0,00
			previsione di cassa	0,00	0,00		
<b>3.03 Programma 3</b>	<b>Politica regionale unitaria per l'ordine pubblico e la sicurezza (solo per le Regioni)</b>						
Titolo 1	Spese correnti	0,00	previsione di competenza	0,00	0,00	0,00	0,00
			<i>di cui già impegnato*</i>		0,00	0,00	0,00
			<i>di cui fondo pluriennale vincolato</i>	0,00	0,00	0,00	0,00
			previsione di cassa	0,00	0,00		
Titolo 2	Spese in conto capitale	0,00	previsione di competenza	0,00	0,00	0,00	0,00
			<i>di cui già impegnato*</i>		0,00	0,00	0,00
			<i>di cui fondo pluriennale vincolato</i>	0,00	0,00	0,00	0,00
			previsione di cassa	0,00	0,00		
Titolo 3	Spese per incremento di attività finanziarie	0,00	previsione di competenza	0,00	0,00	0,00	0,00
			<i>di cui già impegnato*</i>		0,00	0,00	0,00
			<i>di cui fondo pluriennale vincolato</i>	0,00	0,00	0,00	0,00
			previsione di cassa	0,00	0,00		
<b>Totale Programma 3</b>		0,00	previsione di competenza	0,00	0,00	0,00	0,00
	<b>Politica regionale unitaria per l'ordine pubblico e la sicurezza (solo per le Regioni)</b>		<i>di cui già impegnato*</i>		0,00	0,00	0,00
			<i>di cui fondo pluriennale vincolato</i>	0,00	0,00	0,00	0,00
			previsione di cassa	0,00	0,00		
<b>Totale Missione 3</b>	<b>Ordine pubblico e sicurezza</b>	469.877,56	previsione di competenza	1.919.518,45	1.813.262,89	1.861.802,89	1.901.802,89
			<i>di cui già impegnato*</i>		146.917,44	33.067,52	0,00
			<i>di cui fondo pluriennale vincolato</i>	0,00	0,00	0,00	0,00
			previsione di cassa	2.500.626,78	2.283.140,45		



# BILANCIO DI PREVISIONE

COMUNE DI MANFREDONIA

SPESE

Esercizio: 2025 - Allegato n. 9 - Bilancio di previsione

MISSIONE PROGRAMMA, TITOLO	DENOMINAZIONE	RESIDUI PRESUNTI AL TERMINE DELL'ESERCIZIO PRECEDENTE QUELLO CUI SI RIFERISCE IL BILANCIO		PREVISIONI DEFINITIVE DELL'ANNO PRECEDENTE QUELLO CUI SI RIFERISCE IL BILANCIO			
					PREVISIONI ANNO 2025	PREVISIONI ANNO 2026	PREVISIONI ANNO 2027
<b>Missione 4</b>	<b>Istruzione e diritto allo studio</b>						
<b>4.01 Programma 1</b>	<b>Istruzione prescolastica</b>						
Titolo 1	Spese correnti	182.959,10	previsione di competenza	327.999,20	305.273,43	361.400,00	364.400,00
			<i>di cui già impegnato*</i>		0,00	0,00	0,00
			<i>di cui fondo pluriennale vincolato</i>	0,00	0,00	0,00	0,00
			previsione di cassa	886.295,63	488.232,53		
Titolo 2	Spese in conto capitale	0,00	previsione di competenza	0,00	0,00	0,00	0,00
			<i>di cui già impegnato*</i>		0,00	0,00	0,00
			<i>di cui fondo pluriennale vincolato</i>	0,00	0,00	0,00	0,00
			previsione di cassa	0,00	0,00		
Titolo 3	Spese per incremento di attività finanziarie	0,00	previsione di competenza	0,00	0,00	0,00	0,00
			<i>di cui già impegnato*</i>		0,00	0,00	0,00
			<i>di cui fondo pluriennale vincolato</i>	0,00	0,00	0,00	0,00
			previsione di cassa	0,00	0,00		
<b>Totale Programma 1 Istruzione prescolastica</b>		182.959,10	previsione di competenza	327.999,20	305.273,43	361.400,00	364.400,00
			<i>di cui già impegnato*</i>		0,00	0,00	0,00
			<i>di cui fondo pluriennale vincolato</i>	0,00	0,00	0,00	0,00
			previsione di cassa	886.295,63	488.232,53		
<b>4.02 Programma 2</b>	<b>Altri ordini di istruzione non universitaria</b>						
Titolo 1	Spese correnti	536.130,78	previsione di competenza	965.631,00	1.102.856,00	1.213.856,00	1.284.856,00
			<i>di cui già impegnato*</i>		7.994,02	0,00	0,00
			<i>di cui fondo pluriennale vincolato</i>	0,00	0,00	0,00	0,00
			previsione di cassa	1.770.888,89	1.638.986,78		
Titolo 2	Spese in conto capitale	5.122.346,88	previsione di competenza	18.425.198,23	2.063.303,00	0,00	0,00
			<i>di cui già impegnato*</i>		0,00	0,00	0,00
			<i>di cui fondo pluriennale vincolato</i>	0,00	0,00	0,00	0,00
			previsione di cassa	19.878.766,79	7.185.649,88		
Titolo 3	Spese per incremento di attività finanziarie	0,00	previsione di competenza	0,00	0,00	0,00	0,00
			<i>di cui già impegnato*</i>		0,00	0,00	0,00
			<i>di cui fondo pluriennale vincolato</i>	0,00	0,00	0,00	0,00
			previsione di cassa	0,00	0,00		



# BILANCIO DI PREVISIONE

COMUNE DI MANFREDONIA

SPESE

Esercizio: 2025 - Allegato n. 9 - Bilancio di previsione

MISSIONE PROGRAMMA, TITOLO	DENOMINAZIONE	RESIDUI PRESUNTI AL TERMINE DELL'ESERCIZIO PRECEDENTE QUELLO CUI SI RIFERISCE IL BILANCIO		PREVISIONI DEFINITIVE DELL'ANNO PRECEDENTE QUELLO CUI SI RIFERISCE IL BILANCIO			
					PREVISIONI ANNO 2025	PREVISIONI ANNO 2026	PREVISIONI ANNO 2027
<b>Totale Programma 2 Altri ordini di istruzione non universitaria</b>		5.658.477,66	previsione di competenza	19.390.829,23	3.166.159,00	1.213.856,00	1.284.856,00
			<i>di cui già impegnato*</i>		7.994,02	0,00	0,00
			<i>di cui fondo pluriennale vincolato</i>	0,00	0,00	0,00	0,00
			previsione di cassa	21.649.655,68	8.824.636,66		
<b>4.03 Programma 3</b>	<b>Edilizia scolastica (solo per le Regioni)</b>						
Titolo 1	Spese correnti	0,00	previsione di competenza	0,00	0,00	0,00	0,00
			<i>di cui già impegnato*</i>		0,00	0,00	0,00
			<i>di cui fondo pluriennale vincolato</i>	0,00	0,00	0,00	0,00
			previsione di cassa	0,00	0,00		
Titolo 2	Spese in conto capitale	0,00	previsione di competenza	0,00	0,00	0,00	0,00
			<i>di cui già impegnato*</i>		0,00	0,00	0,00
			<i>di cui fondo pluriennale vincolato</i>	0,00	0,00	0,00	0,00
			previsione di cassa	0,00	0,00		
Titolo 3	Spese per incremento di attività finanziarie	0,00	previsione di competenza	0,00	0,00	0,00	0,00
			<i>di cui già impegnato*</i>		0,00	0,00	0,00
			<i>di cui fondo pluriennale vincolato</i>	0,00	0,00	0,00	0,00
			previsione di cassa	0,00	0,00		
<b>Totale Programma 3 Edilizia scolastica (solo per le Regioni)</b>		0,00	previsione di competenza	0,00	0,00	0,00	0,00
			<i>di cui già impegnato*</i>		0,00	0,00	0,00
			<i>di cui fondo pluriennale vincolato</i>	0,00	0,00	0,00	0,00
			previsione di cassa	0,00	0,00		
<b>4.04 Programma 4</b>	<b>Istruzione universitaria</b>						
Titolo 1	Spese correnti	0,00	previsione di competenza	0,00	0,00	0,00	0,00
			<i>di cui già impegnato*</i>		0,00	0,00	0,00
			<i>di cui fondo pluriennale vincolato</i>	0,00	0,00	0,00	0,00
			previsione di cassa	0,00	0,00		
Titolo 2	Spese in conto capitale	0,00	previsione di competenza	0,00	0,00	0,00	0,00
			<i>di cui già impegnato*</i>		0,00	0,00	0,00
			<i>di cui fondo pluriennale vincolato</i>	0,00	0,00	0,00	0,00
			previsione di cassa	0,00	0,00		



# BILANCIO DI PREVISIONE

COMUNE DI MANFREDONIA

SPESE

Esercizio: 2025 - Allegato n. 9 - Bilancio di previsione

MISSIONE PROGRAMMA, TITOLO	DENOMINAZIONE	RESIDUI PRESUNTI AL TERMINE DELL'ESERCIZIO PRECEDENTE QUELLO CUI SI RIFERISCE IL BILANCIO		PREVISIONI DEFINITIVE DELL'ANNO PRECEDENTE QUELLO CUI SI RIFERISCE IL BILANCIO			
					PREVISIONI ANNO 2025	PREVISIONI ANNO 2026	PREVISIONI ANNO 2027
Titolo 3	Spese per incremento di attività finanziarie	0,00	previsione di competenza <i>di cui già impegnato*</i> <i>di cui fondo pluriennale vincolato</i> previsione di cassa	0,00  0,00 0,00	0,00  0,00 0,00	0,00  0,00 0,00	0,00  0,00 0,00
<b>Totale Programma 4 Istruzione universitaria</b>		0,00	previsione di competenza <i>di cui già impegnato*</i> <i>di cui fondo pluriennale vincolato</i> previsione di cassa	0,00  0,00 0,00	0,00  0,00 0,00	0,00  0,00 0,00	0,00  0,00 0,00
<b>4.05 Programma 5</b>	<b>Istruzione tecnica superiore</b>						
Titolo 1	Spese correnti	0,00	previsione di competenza <i>di cui già impegnato*</i> <i>di cui fondo pluriennale vincolato</i> previsione di cassa	0,00  0,00 0,00	0,00  0,00 0,00	0,00  0,00 0,00	0,00  0,00 0,00
Titolo 2	Spese in conto capitale	0,00	previsione di competenza <i>di cui già impegnato*</i> <i>di cui fondo pluriennale vincolato</i> previsione di cassa	0,00  0,00 0,00	0,00  0,00 0,00	0,00  0,00 0,00	0,00  0,00 0,00
Titolo 3	Spese per incremento di attività finanziarie	0,00	previsione di competenza <i>di cui già impegnato*</i> <i>di cui fondo pluriennale vincolato</i> previsione di cassa	0,00  0,00 0,00	0,00  0,00 0,00	0,00  0,00 0,00	0,00  0,00 0,00
<b>Totale Programma 5 Istruzione tecnica superiore</b>		0,00	previsione di competenza <i>di cui già impegnato*</i> <i>di cui fondo pluriennale vincolato</i> previsione di cassa	0,00  0,00 0,00	0,00  0,00 0,00	0,00  0,00 0,00	0,00  0,00 0,00
<b>4.06 Programma 6</b>	<b>Servizi ausiliari all'istruzione</b>						
Titolo 1	Spese correnti	230.171,36	previsione di competenza <i>di cui già impegnato*</i> <i>di cui fondo pluriennale vincolato</i> previsione di cassa	730.579,00  0,00 850.636,57	742.040,00  642.986,60 972.211,36	742.040,00  639.596,60 0,00	742.040,00  407.616,52 0,00



# BILANCIO DI PREVISIONE

COMUNE DI MANFREDONIA

SPESE

Esercizio: 2025 - Allegato n. 9 - Bilancio di previsione

MISSIONE PROGRAMMA, TITOLO	DENOMINAZIONE	RESIDUI PRESUNTI AL TERMINE DELL'ESERCIZIO PRECEDENTE QUELLO CUI SI RIFERISCE IL BILANCIO		PREVISIONI DEFINITIVE DELL'ANNO PRECEDENTE QUELLO CUI SI RIFERISCE IL BILANCIO			
					PREVISIONI ANNO 2025	PREVISIONI ANNO 2026	PREVISIONI ANNO 2027
Titolo 2	Spese in conto capitale	0,00	previsione di competenza	0,00	0,00	0,00	0,00
			<i>di cui già impegnato*</i>		0,00	0,00	0,00
			<i>di cui fondo pluriennale vincolato</i>	0,00	0,00	0,00	0,00
			previsione di cassa	0,00	0,00		
Titolo 3	Spese per incremento di attività finanziarie	0,00	previsione di competenza	0,00	0,00	0,00	0,00
			<i>di cui già impegnato*</i>		0,00	0,00	0,00
			<i>di cui fondo pluriennale vincolato</i>	0,00	0,00	0,00	0,00
			previsione di cassa	0,00	0,00		
<b>Totale Programma 6 Servizi ausiliari all'istruzione</b>		<b>230.171,36</b>	previsione di competenza	<b>730.579,00</b>	<b>742.040,00</b>	<b>742.040,00</b>	<b>742.040,00</b>
			<i>di cui già impegnato*</i>		<b>642.986,60</b>	<b>639.596,60</b>	<b>407.616,52</b>
			<i>di cui fondo pluriennale vincolato</i>	<b>0,00</b>	<b>0,00</b>	<b>0,00</b>	<b>0,00</b>
			previsione di cassa	<b>850.636,57</b>	<b>972.211,36</b>		
<b>4.07 Programma 7</b>	<b>Diritto allo studio</b>						
Titolo 1	Spese correnti	207.433,46	previsione di competenza	235.000,00	200.000,00	200.000,00	200.000,00
			<i>di cui già impegnato*</i>		0,00	0,00	0,00
			<i>di cui fondo pluriennale vincolato</i>	0,00	0,00	0,00	0,00
			previsione di cassa	432.781,62	407.433,46		
Titolo 2	Spese in conto capitale	0,00	previsione di competenza	0,00	0,00	0,00	0,00
			<i>di cui già impegnato*</i>		0,00	0,00	0,00
			<i>di cui fondo pluriennale vincolato</i>	0,00	0,00	0,00	0,00
			previsione di cassa	0,00	0,00		
Titolo 3	Spese per incremento di attività finanziarie	0,00	previsione di competenza	0,00	0,00	0,00	0,00
			<i>di cui già impegnato*</i>		0,00	0,00	0,00
			<i>di cui fondo pluriennale vincolato</i>	0,00	0,00	0,00	0,00
			previsione di cassa	0,00	0,00		
<b>Totale Programma 7 Diritto allo studio</b>		<b>207.433,46</b>	previsione di competenza	<b>235.000,00</b>	<b>200.000,00</b>	<b>200.000,00</b>	<b>200.000,00</b>
			<i>di cui già impegnato*</i>		<b>0,00</b>	<b>0,00</b>	<b>0,00</b>
			<i>di cui fondo pluriennale vincolato</i>	<b>0,00</b>	<b>0,00</b>	<b>0,00</b>	<b>0,00</b>
			previsione di cassa	<b>432.781,62</b>	<b>407.433,46</b>		
<b>4.08 Programma 8</b>	<b>Politica regionale unitaria per l'istruzione e il diritto allo studio (solo per le Regioni)</b>						



# BILANCIO DI PREVISIONE

COMUNE DI MANFREDONIA

SPESE

Esercizio: 2025 - Allegato n. 9 - Bilancio di previsione

MISSIONE PROGRAMMA, TITOLO	DENOMINAZIONE	RESIDUI PRESUNTI AL TERMINE DELL'ESERCIZIO PRECEDENTE QUELLO CUI SI RIFERISCE IL BILANCIO		PREVISIONI DEFINITIVE DELL'ANNO PRECEDENTE QUELLO CUI SI RIFERISCE IL BILANCIO			
					PREVISIONI ANNO 2025	PREVISIONI ANNO 2026	PREVISIONI ANNO 2027
Titolo 1	Spese correnti	0,00	previsione di competenza	0,00	0,00	0,00	0,00
			<i>di cui già impegnato*</i>		0,00	0,00	0,00
			<i>di cui fondo pluriennale vincolato</i>	0,00	0,00	0,00	0,00
			previsione di cassa	0,00	0,00		
Titolo 2	Spese in conto capitale	0,00	previsione di competenza	0,00	0,00	0,00	0,00
			<i>di cui già impegnato*</i>		0,00	0,00	0,00
			<i>di cui fondo pluriennale vincolato</i>	0,00	0,00	0,00	0,00
			previsione di cassa	0,00	0,00		
Titolo 3	Spese per incremento di attività finanziarie	0,00	previsione di competenza	0,00	0,00	0,00	0,00
			<i>di cui già impegnato*</i>		0,00	0,00	0,00
			<i>di cui fondo pluriennale vincolato</i>	0,00	0,00	0,00	0,00
			previsione di cassa	0,00	0,00		
<b>Totale Programma 8</b>	<b>Politica regionale unitaria per l'istruzione e il diritto allo studio (solo per le Regioni)</b>	0,00	previsione di competenza	0,00	0,00	0,00	0,00
			<i>di cui già impegnato*</i>		0,00	0,00	0,00
			<i>di cui fondo pluriennale vincolato</i>	0,00	0,00	0,00	0,00
			previsione di cassa	0,00	0,00		
<b>Totale Missione 4</b>	<b>Istruzione e diritto allo studio</b>	6.279.041,58	previsione di competenza	20.684.407,43	4.413.472,43	2.517.296,00	2.591.296,00
			<i>di cui già impegnato*</i>		650.980,62	639.596,60	407.616,52
			<i>di cui fondo pluriennale vincolato</i>	0,00	0,00	0,00	0,00
			previsione di cassa	23.819.369,50	10.692.514,01		



# BILANCIO DI PREVISIONE

COMUNE DI MANFREDONIA

SPESE

Esercizio: 2025 - Allegato n. 9 - Bilancio di previsione

MISSIONE PROGRAMMA, TITOLO	DENOMINAZIONE	RESIDUI PRESUNTI AL TERMINE DELL'ESERCIZIO PRECEDENTE QUELLO CUI SI RIFERISCE IL BILANCIO		PREVISIONI DEFINITIVE DELL'ANNO PRECEDENTE QUELLO CUI SI RIFERISCE IL BILANCIO			
					PREVISIONI ANNO 2025	PREVISIONI ANNO 2026	PREVISIONI ANNO 2027
<b>Missione 5</b>		<b>Tutela e valorizzazione dei beni e delle attività culturali</b>					
<b>5.01</b>	<b>Programma 1</b>	<b>Valorizzazione dei beni di interesse storico.</b>					
Titolo 1	Spese correnti	0,00	previsione di competenza <i>di cui già impegnato*</i> <i>di cui fondo pluriennale vincolato</i>	0,00	0,00 0,00 0,00	0,00 0,00 0,00	0,00 0,00 0,00
			previsione di cassa	0,00	0,00		
Titolo 2	Spese in conto capitale	0,00	previsione di competenza <i>di cui già impegnato*</i> <i>di cui fondo pluriennale vincolato</i>	0,00	0,00 0,00 0,00	0,00 0,00 0,00	0,00 0,00 0,00
			previsione di cassa	0,00	0,00		
Titolo 3	Spese per incremento di attività finanziarie	0,00	previsione di competenza <i>di cui già impegnato*</i> <i>di cui fondo pluriennale vincolato</i>	0,00	0,00 0,00 0,00	0,00 0,00 0,00	0,00 0,00 0,00
			previsione di cassa	0,00	0,00		
<b>Totale Programma 1</b>		<b>Valorizzazione dei beni di interesse storico.</b>	0,00	previsione di competenza <i>di cui già impegnato*</i> <i>di cui fondo pluriennale vincolato</i>	0,00 0,00 0,00	0,00 0,00 0,00	0,00 0,00 0,00
			previsione di cassa	0,00	0,00		
<b>5.02</b>	<b>Programma 2</b>	<b>Attività culturali e interventi diversi nel settore culturale</b>					
Titolo 1	Spese correnti	104.660,69	previsione di competenza <i>di cui già impegnato*</i> <i>di cui fondo pluriennale vincolato</i>	248.888,50	280.221,00 60.000,00 0,00	273.221,00 0,00 0,00	273.221,00 0,00 0,00
			previsione di cassa	364.993,05	384.881,69		
Titolo 2	Spese in conto capitale	0,00	previsione di competenza <i>di cui già impegnato*</i> <i>di cui fondo pluriennale vincolato</i>	0,00	0,00 0,00 0,00	0,00 0,00 0,00	0,00 0,00 0,00
			previsione di cassa	0,00	0,00		



# BILANCIO DI PREVISIONE

COMUNE DI MANFREDONIA

SPESE

Esercizio: 2025 - Allegato n. 9 - Bilancio di previsione

MISSIONE PROGRAMMA, TITOLO	DENOMINAZIONE	RESIDUI PRESUNTI AL TERMINE DELL'ESERCIZIO PRECEDENTE QUELLO CUI SI RIFERISCE IL BILANCIO		PREVISIONI DEFINITIVE DELL'ANNO PRECEDENTE QUELLO CUI SI RIFERISCE IL BILANCIO	PREVISIONI ANNO		
					2025	2026	2027
Titolo 3	Spese per incremento di attività finanziarie	0,00	previsione di competenza <i>di cui già impegnato*</i> <i>di cui fondo pluriennale vincolato</i> previsione di cassa	0,00  0,00 0,00	0,00  0,00 0,00	0,00  0,00 0,00	0,00  0,00 0,00
<b>Totale Programma 2</b>	<b>Attività culturali e interventi diversi nel settore culturale</b>	104.660,69	previsione di competenza <i>di cui già impegnato*</i> <i>di cui fondo pluriennale vincolato</i> previsione di cassa	248.888,50  0,00 364.993,05	280.221,00  60.000,00 0,00 384.881,69	273.221,00  0,00 0,00	273.221,00  0,00 0,00
<b>5.03 Programma 3</b>	<b>Politica regionale unitaria per la tutela dei beni e delle attività culturali (solo per le Regioni)</b>						
Titolo 1	Spese correnti	0,00	previsione di competenza <i>di cui già impegnato*</i> <i>di cui fondo pluriennale vincolato</i> previsione di cassa	0,00  0,00 0,00	0,00  0,00 0,00	0,00  0,00 0,00	0,00  0,00 0,00
Titolo 2	Spese in conto capitale	0,00	previsione di competenza <i>di cui già impegnato*</i> <i>di cui fondo pluriennale vincolato</i> previsione di cassa	0,00  0,00 0,00	0,00  0,00 0,00	0,00  0,00 0,00	0,00  0,00 0,00
Titolo 3	Spese per incremento di attività finanziarie	0,00	previsione di competenza <i>di cui già impegnato*</i> <i>di cui fondo pluriennale vincolato</i> previsione di cassa	0,00  0,00 0,00	0,00  0,00 0,00	0,00  0,00 0,00	0,00  0,00 0,00
<b>Totale Programma 3</b>	<b>Politica regionale unitaria per la tutela dei beni e delle attività culturali (solo per le Regioni)</b>	0,00	previsione di competenza <i>di cui già impegnato*</i> <i>di cui fondo pluriennale vincolato</i> previsione di cassa	0,00  0,00 0,00	0,00  0,00 0,00	0,00  0,00 0,00	0,00  0,00 0,00
<b>Totale Missione 5</b>	<b>Tutela e valorizzazione dei beni e delle attività culturali</b>	104.660,69	previsione di competenza <i>di cui già impegnato*</i> <i>di cui fondo pluriennale vincolato</i> previsione di cassa	248.888,50  0,00 364.993,05	280.221,00  60.000,00 0,00 384.881,69	273.221,00  0,00 0,00	273.221,00  0,00 0,00



# BILANCIO DI PREVISIONE

COMUNE DI MANFREDONIA

SPESE

Esercizio: 2025 - Allegato n. 9 - Bilancio di previsione

MISSIONE PROGRAMMA, TITOLO	DENOMINAZIONE	RESIDUI PRESUNTI AL TERMINE DELL'ESERCIZIO PRECEDENTE QUELLO CUI SI RIFERISCE IL BILANCIO		PREVISIONI DEFINITIVE DELL'ANNO PRECEDENTE QUELLO CUI SI RIFERISCE IL BILANCIO			
					PREVISIONI ANNO 2025	PREVISIONI ANNO 2026	PREVISIONI ANNO 2027
<b>Missione 6</b>	<b>Politiche giovanili, sport e tempo libero</b>						
<b>6.01 Programma 1</b>	<b>Sport e tempo libero</b>						
Titolo 1	Spese correnti	243.021,38	previsione di competenza <i>di cui già impegnato*</i> <i>di cui fondo pluriennale vincolato</i>	442.765,90	349.500,00 130.000,00 0,00	343.000,00 0,00 0,00	338.000,00 0,00 0,00
			previsione di cassa	543.487,14	592.521,38		
Titolo 2	Spese in conto capitale	0,00	previsione di competenza <i>di cui già impegnato*</i> <i>di cui fondo pluriennale vincolato</i>	1.000.000,00	700.000,00 0,00 0,00	0,00 0,00 0,00	0,00 0,00 0,00
			previsione di cassa	1.000.000,00	700.000,00		
Titolo 3	Spese per incremento di attività finanziarie	0,00	previsione di competenza <i>di cui già impegnato*</i> <i>di cui fondo pluriennale vincolato</i>	0,00	0,00 0,00 0,00	0,00 0,00 0,00	0,00 0,00 0,00
			previsione di cassa	0,00	0,00		
<b>Totale Programma 1 Sport e tempo libero</b>		<b>243.021,38</b>	previsione di competenza <i>di cui già impegnato*</i> <i>di cui fondo pluriennale vincolato</i>	<b>1.442.765,90</b>	<b>1.049.500,00</b> <b>130.000,00</b> <b>0,00</b>	<b>343.000,00</b> <b>0,00</b> <b>0,00</b>	<b>338.000,00</b> <b>0,00</b> <b>0,00</b>
			previsione di cassa	<b>1.543.487,14</b>	<b>1.292.521,38</b>		
<b>6.02 Programma 2</b>	<b>Giovani</b>						
Titolo 1	Spese correnti	0,00	previsione di competenza <i>di cui già impegnato*</i> <i>di cui fondo pluriennale vincolato</i>	0,00	0,00 0,00 0,00	0,00 0,00 0,00	0,00 0,00 0,00
			previsione di cassa	0,00	0,00		
Titolo 2	Spese in conto capitale	0,00	previsione di competenza <i>di cui già impegnato*</i> <i>di cui fondo pluriennale vincolato</i>	0,00	0,00 0,00 0,00	0,00 0,00 0,00	0,00 0,00 0,00
			previsione di cassa	0,00	0,00		
Titolo 3	Spese per incremento di attività finanziarie	0,00	previsione di competenza <i>di cui già impegnato*</i> <i>di cui fondo pluriennale vincolato</i>	0,00	0,00 0,00 0,00	0,00 0,00 0,00	0,00 0,00 0,00
			previsione di cassa	0,00	0,00		



# BILANCIO DI PREVISIONE

COMUNE DI MANFREDONIA

SPESE

Esercizio: 2025 - Allegato n. 9 - Bilancio di previsione

MISSIONE PROGRAMMA, TITOLO	DENOMINAZIONE	RESIDUI PRESUNTI AL TERMINE DELL'ESERCIZIO PRECEDENTE QUELLO CUI SI RIFERISCE IL BILANCIO		PREVISIONI DEFINITIVE DELL'ANNO PRECEDENTE QUELLO CUI SI RIFERISCE IL BILANCIO			
					PREVISIONI ANNO 2025	PREVISIONI ANNO 2026	PREVISIONI ANNO 2027
<b>Totale Programma 2 Giovani</b>		0,00	previsione di competenza	0,00	0,00	0,00	0,00
			<i>di cui già impegnato*</i>		0,00	0,00	0,00
			<i>di cui fondo pluriennale vincolato</i>	0,00	0,00	0,00	0,00
			previsione di cassa	0,00	0,00		
<b>6.03 Programma 3</b>	<b>Politica regionale unitaria per i giovani, lo sport e il tempo libero (solo per le Regioni)</b>						
Titolo 1	Spese correnti	0,00	previsione di competenza	0,00	0,00	0,00	0,00
			<i>di cui già impegnato*</i>		0,00	0,00	0,00
			<i>di cui fondo pluriennale vincolato</i>	0,00	0,00	0,00	0,00
			previsione di cassa	0,00	0,00		
Titolo 2	Spese in conto capitale	0,00	previsione di competenza	0,00	0,00	0,00	0,00
			<i>di cui già impegnato*</i>		0,00	0,00	0,00
			<i>di cui fondo pluriennale vincolato</i>	0,00	0,00	0,00	0,00
			previsione di cassa	0,00	0,00		
Titolo 3	Spese per incremento di attività finanziarie	0,00	previsione di competenza	0,00	0,00	0,00	0,00
			<i>di cui già impegnato*</i>		0,00	0,00	0,00
			<i>di cui fondo pluriennale vincolato</i>	0,00	0,00	0,00	0,00
			previsione di cassa	0,00	0,00		
<b>Totale Programma 3</b>		0,00	previsione di competenza	0,00	0,00	0,00	0,00
	<b>Politica regionale unitaria per i giovani, lo sport e il tempo libero (solo per le Regioni)</b>		<i>di cui già impegnato*</i>		0,00	0,00	0,00
			<i>di cui fondo pluriennale vincolato</i>	0,00	0,00	0,00	0,00
			previsione di cassa	0,00	0,00		
<b>Totale Missione 6</b>	<b>Politiche giovanili, sport e tempo libero</b>	243.021,38	previsione di competenza	1.442.765,90	1.049.500,00	343.000,00	338.000,00
			<i>di cui già impegnato*</i>		130.000,00	0,00	0,00
			<i>di cui fondo pluriennale vincolato</i>	0,00	0,00	0,00	0,00
			previsione di cassa	1.543.487,14	1.292.521,38		



# BILANCIO DI PREVISIONE

COMUNE DI MANFREDONIA

SPESE

Esercizio: 2025 - Allegato n. 9 - Bilancio di previsione

MISSIONE PROGRAMMA, TITOLO	DENOMINAZIONE	RESIDUI PRESUNTI AL TERMINE DELL'ESERCIZIO PRECEDENTE QUELLO CUI SI RIFERISCE IL BILANCIO		PREVISIONI DEFINITIVE DELL'ANNO PRECEDENTE QUELLO CUI SI RIFERISCE IL BILANCIO			
					PREVISIONI ANNO 2025	PREVISIONI ANNO 2026	PREVISIONI ANNO 2027
<b>Missione 7</b>	<b>Turismo</b>						
<b>7.01 Programma 1</b>	<b>Sviluppo e valorizzazione del turismo</b>						
Titolo 1	Spese correnti	18.600,13	previsione di competenza <i>di cui già impegnato*</i> <i>di cui fondo pluriennale vincolato</i>	168.650,00 0,00 0,00	115.000,00 0,00 0,00	115.000,00 0,00 0,00	115.000,00 0,00 0,00
			previsione di cassa	170.264,00	133.600,13		
Titolo 2	Spese in conto capitale	14.919,30	previsione di competenza <i>di cui già impegnato*</i> <i>di cui fondo pluriennale vincolato</i>	24.865,50 0,00 0,00	24.866,00 0,00 0,00	24.866,00 0,00 0,00	24.866,00 0,00 0,00
			previsione di cassa	39.784,80	39.785,30		
Titolo 3	Spese per incremento di attività finanziarie	0,00	previsione di competenza <i>di cui già impegnato*</i> <i>di cui fondo pluriennale vincolato</i>	0,00 0,00 0,00	0,00 0,00 0,00	0,00 0,00 0,00	0,00 0,00 0,00
			previsione di cassa	0,00	0,00		
<b>Totale Programma 1 Sviluppo e valorizzazione del turismo</b>		<b>33.519,43</b>	previsione di competenza <i>di cui già impegnato*</i> <i>di cui fondo pluriennale vincolato</i>	<b>193.515,50</b> 0,00 0,00	<b>139.866,00</b> 0,00 0,00	<b>139.866,00</b> 0,00 0,00	<b>139.866,00</b> 0,00 0,00
			previsione di cassa	210.048,80	173.385,43		
<b>7.02 Programma 2</b>	<b>Politica regionale unitaria per il turismo (solo per le Regioni)</b>						
Titolo 1	Spese correnti	0,00	previsione di competenza <i>di cui già impegnato*</i> <i>di cui fondo pluriennale vincolato</i>	0,00 0,00 0,00	0,00 0,00 0,00	0,00 0,00 0,00	0,00 0,00 0,00
			previsione di cassa	0,00	0,00		
Titolo 2	Spese in conto capitale	0,00	previsione di competenza <i>di cui già impegnato*</i> <i>di cui fondo pluriennale vincolato</i>	0,00 0,00 0,00	0,00 0,00 0,00	0,00 0,00 0,00	0,00 0,00 0,00
			previsione di cassa	0,00	0,00		
Titolo 3	Spese per incremento di attività finanziarie	0,00	previsione di competenza <i>di cui già impegnato*</i> <i>di cui fondo pluriennale vincolato</i>	0,00 0,00 0,00	0,00 0,00 0,00	0,00 0,00 0,00	0,00 0,00 0,00
			previsione di cassa	0,00	0,00		



# BILANCIO DI PREVISIONE

COMUNE DI MANFREDONIA

SPESE

Esercizio: 2025 - Allegato n. 9 - Bilancio di previsione

MISSIONE PROGRAMMA, TITOLO	DENOMINAZIONE	RESIDUI PRESUNTI AL TERMINE DELL'ESERCIZIO PRECEDENTE QUELLO CUI SI RIFERISCE IL BILANCIO		PREVISIONI DEFINITIVE DELL'ANNO PRECEDENTE QUELLO CUI SI RIFERISCE IL BILANCIO			
					PREVISIONI ANNO 2025	PREVISIONI ANNO 2026	PREVISIONI ANNO 2027
<b>Totale Programma 2</b>	<b>Politica regionale unitaria per il turismo (solo per le Regioni)</b>	0,00	previsione di competenza <i>di cui già impegnato*</i> <i>di cui fondo pluriennale vincolato</i> previsione di cassa	0,00  0,00 0,00	0,00  0,00 0,00	0,00  0,00 0,00	0,00  0,00 0,00
<b>Totale Missione 7</b>	<b>Turismo</b>	33.519,43	previsione di competenza <i>di cui già impegnato*</i> <i>di cui fondo pluriennale vincolato</i> previsione di cassa	193.515,50  0,00 210.048,80	139.866,00  0,00 173.385,43	139.866,00  0,00 0,00	139.866,00  0,00 0,00



# BILANCIO DI PREVISIONE

COMUNE DI MANFREDONIA

SPESE

Esercizio: 2025 - Allegato n. 9 - Bilancio di previsione

MISSIONE PROGRAMMA, TITOLO	DENOMINAZIONE	RESIDUI PRESUNTI AL TERMINE DELL'ESERCIZIO PRECEDENTE QUELLO CUI SI RIFERISCE IL BILANCIO		PREVISIONI DEFINITIVE DELL'ANNO PRECEDENTE QUELLO CUI SI RIFERISCE IL BILANCIO			
					PREVISIONI ANNO 2025	PREVISIONI ANNO 2026	PREVISIONI ANNO 2027
<b>Missione 8</b>	<b>Assetto del territorio ed edilizia abitativa</b>						
<b>8.01 Programma 1</b>	<b>Urbanistica e assetto del territorio</b>						
Titolo 1	Spese correnti	145.536,91	previsione di competenza <i>di cui già impegnato*</i> <i>di cui fondo pluriennale vincolato</i>	615.384,74	976.194,00 1.390,80 0,00	961.194,00 0,00 0,00	956.194,00 0,00 0,00
			previsione di cassa	784.519,56	1.121.730,91		
Titolo 2	Spese in conto capitale	746.115,43	previsione di competenza <i>di cui già impegnato*</i> <i>di cui fondo pluriennale vincolato</i>	1.120.000,00	305.000,00 0,00 0,00	305.000,00 0,00 0,00	305.000,00 0,00 0,00
			previsione di cassa	1.725.090,54	1.051.115,43		
Titolo 3	Spese per incremento di attività finanziarie	0,00	previsione di competenza <i>di cui già impegnato*</i> <i>di cui fondo pluriennale vincolato</i>	0,00	0,00 0,00 0,00	0,00 0,00 0,00	0,00 0,00 0,00
			previsione di cassa	0,00	0,00		
<b>Totale Programma 1 Urbanistica e assetto del territorio</b>		<b>891.652,34</b>	previsione di competenza <i>di cui già impegnato*</i> <i>di cui fondo pluriennale vincolato</i>	<b>1.735.384,74</b>	<b>1.281.194,00</b> <b>1.390,80</b> <b>0,00</b>	<b>1.266.194,00</b> <b>0,00</b> <b>0,00</b>	<b>1.261.194,00</b> <b>0,00</b> <b>0,00</b>
			previsione di cassa	<b>2.509.610,10</b>	<b>2.172.846,34</b>		
<b>8.02 Programma 2</b>	<b>Edilizia residenziale pubblica e locale e piani di edilizia economico-popolare</b>						
Titolo 1	Spese correnti	0,00	previsione di competenza <i>di cui già impegnato*</i> <i>di cui fondo pluriennale vincolato</i>	0,00	0,00 0,00 0,00	0,00 0,00 0,00	0,00 0,00 0,00
			previsione di cassa	0,00	0,00		
Titolo 2	Spese in conto capitale	0,00	previsione di competenza <i>di cui già impegnato*</i> <i>di cui fondo pluriennale vincolato</i>	0,00	0,00 0,00 0,00	0,00 0,00 0,00	0,00 0,00 0,00
			previsione di cassa	0,00	0,00		
Titolo 3	Spese per incremento di attività finanziarie	0,00	previsione di competenza <i>di cui già impegnato*</i> <i>di cui fondo pluriennale vincolato</i>	0,00	0,00 0,00 0,00	0,00 0,00 0,00	0,00 0,00 0,00
			previsione di cassa	0,00	0,00		



# BILANCIO DI PREVISIONE

COMUNE DI MANFREDONIA

SPESE

Esercizio: 2025 - Allegato n. 9 - Bilancio di previsione

MISSIONE PROGRAMMA, TITOLO	DENOMINAZIONE	RESIDUI PRESUNTI AL TERMINE DELL'ESERCIZIO PRECEDENTE QUELLO CUI SI RIFERISCE IL BILANCIO		PREVISIONI DEFINITIVE DELL'ANNO PRECEDENTE QUELLO CUI SI RIFERISCE IL BILANCIO			
					PREVISIONI ANNO 2025	PREVISIONI ANNO 2026	PREVISIONI ANNO 2027
<b>Totale Programma 2</b>	<b>Edilizia residenziale pubblica e locale e piani di edilizia economico-popolare</b>	0,00	previsione di competenza <i>di cui già impegnato*</i> <i>di cui fondo pluriennale vincolato</i> previsione di cassa	0,00  0,00 0,00	0,00  0,00 0,00	0,00  0,00 0,00	0,00  0,00 0,00
<b>8.03 Programma 3</b>	<b>Politica regionale unitaria per l'assetto del territorio e l'edilizia abitativa (solo per le Regioni)</b>						
Titolo 1	Spese correnti	0,00	previsione di competenza <i>di cui già impegnato*</i> <i>di cui fondo pluriennale vincolato</i> previsione di cassa	0,00  0,00 0,00	0,00  0,00 0,00	0,00  0,00 0,00	0,00  0,00 0,00
Titolo 2	Spese in conto capitale	0,00	previsione di competenza <i>di cui già impegnato*</i> <i>di cui fondo pluriennale vincolato</i> previsione di cassa	0,00  0,00 0,00	0,00  0,00 0,00	0,00  0,00 0,00	0,00  0,00 0,00
Titolo 3	Spese per incremento di attività finanziarie	0,00	previsione di competenza <i>di cui già impegnato*</i> <i>di cui fondo pluriennale vincolato</i> previsione di cassa	0,00  0,00 0,00	0,00  0,00 0,00	0,00  0,00 0,00	0,00  0,00 0,00
<b>Totale Programma 3</b>	<b>Politica regionale unitaria per l'assetto del territorio e l'edilizia abitativa (solo per le Regioni)</b>	0,00	previsione di competenza <i>di cui già impegnato*</i> <i>di cui fondo pluriennale vincolato</i> previsione di cassa	0,00  0,00 0,00	0,00  0,00 0,00	0,00  0,00 0,00	0,00  0,00 0,00
<b>Totale Missione 8</b>	<b>Assetto del territorio ed edilizia abitativa</b>	891.652,34	previsione di competenza <i>di cui già impegnato*</i> <i>di cui fondo pluriennale vincolato</i> previsione di cassa	1.735.384,74  0,00 2.509.610,10	1.281.194,00  1.390,80 0,00 2.172.846,34	1.266.194,00  0,00 0,00	1.261.194,00  0,00 0,00



# BILANCIO DI PREVISIONE

COMUNE DI MANFREDONIA

SPESE

Esercizio: 2025 - Allegato n. 9 - Bilancio di previsione

MISSIONE PROGRAMMA, TITOLO	DENOMINAZIONE	RESIDUI PRESUNTI AL TERMINE DELL'ESERCIZIO PRECEDENTE QUELLO CUI SI RIFERISCE IL BILANCIO		PREVISIONI DEFINITIVE DELL'ANNO PRECEDENTE QUELLO CUI SI RIFERISCE IL BILANCIO			
					PREVISIONI ANNO 2025	PREVISIONI ANNO 2026	PREVISIONI ANNO 2027
<b>Missione 9</b>	<b>Sviluppo sostenibile e tutela del territorio e dell'ambiente</b>						
<b>9.01 Programma 1</b>	<b>Difesa del suolo</b>						
Titolo 1	Spese correnti	0,00	previsione di competenza <i>di cui già impegnato*</i> <i>di cui fondo pluriennale vincolato</i>	0,00 0,00 0,00	0,00 0,00 0,00	0,00 0,00 0,00	0,00 0,00 0,00
Titolo 2	Spese in conto capitale	173.574,03	previsione di competenza <i>di cui già impegnato*</i> <i>di cui fondo pluriennale vincolato</i>	6.566.774,03 0,00 0,00	1.800.000,00 0,00 0,00	3.000.000,00 0,00 0,00	1.593.200,00 0,00 0,00
Titolo 3	Spese per incremento di attività finanziarie	0,00	previsione di competenza <i>di cui già impegnato*</i> <i>di cui fondo pluriennale vincolato</i>	0,00 0,00 0,00	0,00 0,00 0,00	0,00 0,00 0,00	0,00 0,00 0,00
<b>Totale Programma 1 Difesa del suolo</b>		<b>173.574,03</b>	previsione di competenza <i>di cui già impegnato*</i> <i>di cui fondo pluriennale vincolato</i>	<b>6.566.774,03</b> 0,00 0,00	<b>1.800.000,00</b> 0,00 0,00	<b>3.000.000,00</b> 0,00 0,00	<b>1.593.200,00</b> 0,00 0,00
<b>9.02 Programma 2</b>	<b>Tutela, valorizzazione e recupero ambientale</b>						
Titolo 1	Spese correnti	318.085,02	previsione di competenza <i>di cui già impegnato*</i> <i>di cui fondo pluriennale vincolato</i>	711.442,54 0,00 0,00	978.823,10 238.050,80 0,00	1.013.823,10 188.050,80 0,00	1.008.823,10 186.891,80 0,00
Titolo 2	Spese in conto capitale	5.312,21	previsione di competenza <i>di cui già impegnato*</i> <i>di cui fondo pluriennale vincolato</i>	4.000,00 0,00 0,00	0,00 0,00 0,00	0,00 0,00 0,00	0,00 0,00 0,00
Titolo 3	Spese per incremento di attività finanziarie	0,00	previsione di competenza <i>di cui già impegnato*</i> <i>di cui fondo pluriennale vincolato</i>	0,00 0,00 0,00	0,00 0,00 0,00	0,00 0,00 0,00	0,00 0,00 0,00



# BILANCIO DI PREVISIONE

COMUNE DI MANFREDONIA

SPESE

Esercizio: 2025 - Allegato n. 9 - Bilancio di previsione

MISSIONE PROGRAMMA, TITOLO	DENOMINAZIONE	RESIDUI PRESUNTI AL TERMINE DELL'ESERCIZIO PRECEDENTE QUELLO CUI SI RIFERISCE IL BILANCIO		PREVISIONI DEFINITIVE DELL'ANNO PRECEDENTE QUELLO CUI SI RIFERISCE IL BILANCIO	PREVISIONI ANNO		
					2025	2026	2027
<b>Totale Programma 2</b>	<b>Tutela, valorizzazione e recupero ambientale</b>	323.397,23	previsione di competenza <i>di cui già impegnato*</i> <i>di cui fondo pluriennale vincolato</i> previsione di cassa	715.442,54	978.823,10 238.050,80 0,00	1.013.823,10 188.050,80 0,00	1.008.823,10 186.891,80 0,00
<b>9.03 Programma 3</b>	<b>Rifiuti</b>						
Titolo 1	Spese correnti	3.060.285,12	previsione di competenza <i>di cui già impegnato*</i> <i>di cui fondo pluriennale vincolato</i> previsione di cassa	11.048.125,35	11.212.887,60 9.060.864,24 0,00	11.110.112,79 0,00 0,00	11.107.297,32 0,00 0,00
Titolo 2	Spese in conto capitale	12.358.267,77	previsione di competenza <i>di cui già impegnato*</i> <i>di cui fondo pluriennale vincolato</i> previsione di cassa	27.076.162,31	50.000,00 0,00 0,00	50.000,00 0,00 0,00	50.000,00 0,00 0,00
Titolo 3	Spese per incremento di attività finanziarie	0,00	previsione di competenza <i>di cui già impegnato*</i> <i>di cui fondo pluriennale vincolato</i> previsione di cassa	0,00	0,00 0,00 0,00	0,00 0,00 0,00	0,00 0,00 0,00
<b>Totale Programma 3 Rifiuti</b>		15.418.552,89	previsione di competenza <i>di cui già impegnato*</i> <i>di cui fondo pluriennale vincolato</i> previsione di cassa	38.124.287,66	11.262.887,60 9.060.864,24 0,00	11.160.112,79 0,00 0,00	11.157.297,32 0,00 0,00
<b>9.04 Programma 4</b>	<b>Servizio idrico integrato</b>						
Titolo 1	Spese correnti	52.356,71	previsione di competenza <i>di cui già impegnato*</i> <i>di cui fondo pluriennale vincolato</i> previsione di cassa	294.905,98	307.500,00 23.111,00 0,00	304.500,00 3.111,00 0,00	301.500,00 1.037,00 0,00
Titolo 2	Spese in conto capitale	200.265,71	previsione di competenza <i>di cui già impegnato*</i> <i>di cui fondo pluriennale vincolato</i> previsione di cassa	0,00	0,00 0,00 0,00	0,00 0,00 0,00	0,00 0,00 0,00



# BILANCIO DI PREVISIONE

COMUNE DI MANFREDONIA

SPESE

Esercizio: 2025 - Allegato n. 9 - Bilancio di previsione

MISSIONE PROGRAMMA, TITOLO	DENOMINAZIONE	RESIDUI PRESUNTI AL TERMINE DELL'ESERCIZIO PRECEDENTE QUELLO CUI SI RIFERISCE IL BILANCIO		PREVISIONI DEFINITIVE DELL'ANNO PRECEDENTE QUELLO CUI SI RIFERISCE IL BILANCIO			
					PREVISIONI ANNO 2025	PREVISIONI ANNO 2026	PREVISIONI ANNO 2027
Titolo 3	Spese per incremento di attività finanziarie	0,00	previsione di competenza <i>di cui già impegnato*</i> <i>di cui fondo pluriennale vincolato</i> previsione di cassa	0,00  0,00 0,00	0,00  0,00 0,00	0,00  0,00 0,00	0,00  0,00 0,00
<b>Totale Programma 4 Servizio idrico integrato</b>		252.622,42	previsione di competenza <i>di cui già impegnato*</i> <i>di cui fondo pluriennale vincolato</i> previsione di cassa	294.905,98  0,00 522.285,04	307.500,00 23.111,00 0,00 560.122,42	304.500,00 3.111,00 0,00	301.500,00 1.037,00 0,00
<b>9.05 Programma 5</b>	<b>Aree protette, parchi naturali, protezione naturalistica e forestazione</b>						
Titolo 1	Spese correnti	0,00	previsione di competenza <i>di cui già impegnato*</i> <i>di cui fondo pluriennale vincolato</i> previsione di cassa	125,00  0,00 125,00	125,00  0,00 125,00	125,00  0,00 0,00	125,00  0,00 0,00
Titolo 2	Spese in conto capitale	45.305,72	previsione di competenza <i>di cui già impegnato*</i> <i>di cui fondo pluriennale vincolato</i> previsione di cassa	0,00  0,00 45.305,72	0,00  0,00 45.305,72	0,00  0,00 0,00	0,00  0,00 0,00
Titolo 3	Spese per incremento di attività finanziarie	0,00	previsione di competenza <i>di cui già impegnato*</i> <i>di cui fondo pluriennale vincolato</i> previsione di cassa	0,00  0,00 0,00	0,00  0,00 0,00	0,00  0,00 0,00	0,00  0,00 0,00
<b>Totale Programma 5 Aree protette, parchi naturali, protezione naturalistica e forestazione</b>		45.305,72	previsione di competenza <i>di cui già impegnato*</i> <i>di cui fondo pluriennale vincolato</i> previsione di cassa	125,00  0,00 45.430,72	125,00 0,00 0,00 45.430,72	125,00 0,00 0,00	125,00 0,00 0,00
<b>9.06 Programma 6</b>	<b>Tutela e valorizzazione delle risorse idriche</b>						
Titolo 1	Spese correnti	0,00	previsione di competenza <i>di cui già impegnato*</i> <i>di cui fondo pluriennale vincolato</i> previsione di cassa	0,00  0,00 0,00	0,00  0,00 0,00	0,00  0,00 0,00	0,00  0,00 0,00



# BILANCIO DI PREVISIONE

COMUNE DI MANFREDONIA

SPESE

Esercizio: 2025 - Allegato n. 9 - Bilancio di previsione

MISSIONE PROGRAMMA, TITOLO	DENOMINAZIONE	RESIDUI PRESUNTI AL TERMINE DELL'ESERCIZIO PRECEDENTE QUELLO CUI SI RIFERISCE IL BILANCIO		PREVISIONI DEFINITIVE DELL'ANNO PRECEDENTE QUELLO CUI SI RIFERISCE IL BILANCIO	PREVISIONI ANNO		
					2025	2026	2027
Titolo 2	Spese in conto capitale	0,00	previsione di competenza <i>di cui già impegnato*</i> <i>di cui fondo pluriennale vincolato</i>	0,00	0,00 0,00 0,00	0,00 0,00 0,00	0,00 0,00 0,00
			previsione di cassa	0,00	0,00		
Titolo 3	Spese per incremento di attività finanziarie	0,00	previsione di competenza <i>di cui già impegnato*</i> <i>di cui fondo pluriennale vincolato</i>	0,00	0,00 0,00 0,00	0,00 0,00 0,00	0,00 0,00 0,00
			previsione di cassa	0,00	0,00		
<b>Totale Programma 6</b>	<b>Tutela e valorizzazione delle risorse idriche</b>	0,00	previsione di competenza <i>di cui già impegnato*</i> <i>di cui fondo pluriennale vincolato</i>	0,00	0,00 0,00 0,00	0,00 0,00 0,00	0,00 0,00 0,00
			previsione di cassa	0,00	0,00		
<b>9.07 Programma 7</b>	<b>Sviluppo sostenibile territorio montano piccoli Comuni</b>						
Titolo 1	Spese correnti	0,00	previsione di competenza <i>di cui già impegnato*</i> <i>di cui fondo pluriennale vincolato</i>	0,00	0,00 0,00 0,00	0,00 0,00 0,00	0,00 0,00 0,00
			previsione di cassa	0,00	0,00		
Titolo 2	Spese in conto capitale	0,00	previsione di competenza <i>di cui già impegnato*</i> <i>di cui fondo pluriennale vincolato</i>	0,00	0,00 0,00 0,00	0,00 0,00 0,00	0,00 0,00 0,00
			previsione di cassa	0,00	0,00		
Titolo 3	Spese per incremento di attività finanziarie	0,00	previsione di competenza <i>di cui già impegnato*</i> <i>di cui fondo pluriennale vincolato</i>	0,00	0,00 0,00 0,00	0,00 0,00 0,00	0,00 0,00 0,00
			previsione di cassa	0,00	0,00		
<b>Totale Programma 7</b>	<b>Sviluppo sostenibile territorio montano piccoli Comuni</b>	0,00	previsione di competenza <i>di cui già impegnato*</i> <i>di cui fondo pluriennale vincolato</i>	0,00	0,00 0,00 0,00	0,00 0,00 0,00	0,00 0,00 0,00
			previsione di cassa	0,00	0,00		
<b>9.08 Programma 8</b>	<b>Qualità dell'aria e riduzione dell'inquinamento</b>						



# BILANCIO DI PREVISIONE

COMUNE DI MANFREDONIA

SPESE

Esercizio: 2025 - Allegato n. 9 - Bilancio di previsione

MISSIONE PROGRAMMA, TITOLO	DENOMINAZIONE	RESIDUI PRESUNTI AL TERMINE DELL'ESERCIZIO PRECEDENTE QUELLO CUI SI RIFERISCE IL BILANCIO		PREVISIONI DEFINITIVE DELL'ANNO PRECEDENTE QUELLO CUI SI RIFERISCE IL BILANCIO			
					PREVISIONI ANNO 2025	PREVISIONI ANNO 2026	PREVISIONI ANNO 2027
Titolo 1	Spese correnti	0,00	previsione di competenza	0,00	0,00	0,00	0,00
			<i>di cui già impegnato*</i>		0,00	0,00	0,00
			<i>di cui fondo pluriennale vincolato</i>	0,00	0,00	0,00	0,00
			previsione di cassa	0,00	0,00		
Titolo 2	Spese in conto capitale	0,00	previsione di competenza	0,00	0,00	0,00	0,00
			<i>di cui già impegnato*</i>		0,00	0,00	0,00
			<i>di cui fondo pluriennale vincolato</i>	0,00	0,00	0,00	0,00
			previsione di cassa	0,00	0,00		
Titolo 3	Spese per incremento di attività finanziarie	0,00	previsione di competenza	0,00	0,00	0,00	0,00
			<i>di cui già impegnato*</i>		0,00	0,00	0,00
			<i>di cui fondo pluriennale vincolato</i>	0,00	0,00	0,00	0,00
			previsione di cassa	0,00	0,00		
<b>Totale Programma 8</b>		0,00	previsione di competenza	0,00	0,00	0,00	0,00
<b>Qualità dell'aria e riduzione dell'inquinamento</b>			<i>di cui già impegnato*</i>		0,00	0,00	0,00
			<i>di cui fondo pluriennale vincolato</i>	0,00	0,00	0,00	0,00
			previsione di cassa	0,00	0,00		
<b>9.09</b>	<b>Programma 9</b>	<b>Politica regionale unitaria per lo sviluppo sostenibile e la tutela del territorio e l'ambiente (solo per le Regioni)</b>					
Titolo 1	Spese correnti	0,00	previsione di competenza	0,00	0,00	0,00	0,00
			<i>di cui già impegnato*</i>		0,00	0,00	0,00
			<i>di cui fondo pluriennale vincolato</i>	0,00	0,00	0,00	0,00
			previsione di cassa	0,00	0,00		
Titolo 2	Spese in conto capitale	0,00	previsione di competenza	0,00	0,00	0,00	0,00
			<i>di cui già impegnato*</i>		0,00	0,00	0,00
			<i>di cui fondo pluriennale vincolato</i>	0,00	0,00	0,00	0,00
			previsione di cassa	0,00	0,00		
Titolo 3	Spese per incremento di attività finanziarie	0,00	previsione di competenza	0,00	0,00	0,00	0,00
			<i>di cui già impegnato*</i>		0,00	0,00	0,00
			<i>di cui fondo pluriennale vincolato</i>	0,00	0,00	0,00	0,00
			previsione di cassa	0,00	0,00		



# BILANCIO DI PREVISIONE

COMUNE DI MANFREDONIA

SPESE

Esercizio: 2025 - Allegato n. 9 - Bilancio di previsione

MISSIONE PROGRAMMA, TITOLO	DENOMINAZIONE	RESIDUI PRESUNTI AL TERMINE DELL'ESERCIZIO PRECEDENTE QUELLO CUI SI RIFERISCE IL BILANCIO		PREVISIONI DEFINITIVE DELL'ANNO PRECEDENTE QUELLO CUI SI RIFERISCE IL BILANCIO			
					PREVISIONI ANNO 2025	PREVISIONI ANNO 2026	PREVISIONI ANNO 2027
<b>Totale Programma 9</b>	<b>Politica regionale unitaria per lo sviluppo sostenibile e la tutela del territorio e l'ambiente (solo per le Regioni)</b>	0,00	previsione di competenza <i>di cui già impegnato*</i> <i>di cui fondo pluriennale vincolato</i> previsione di cassa	0,00  0,00 0,00	0,00  0,00 0,00	0,00  0,00 0,00	0,00  0,00 0,00
<b>Totale Missione 9</b>	<b>Sviluppo sostenibile e tutela del territorio e dell'ambiente</b>	16.213.452,29	previsione di competenza <i>di cui già impegnato*</i> <i>di cui fondo pluriennale vincolato</i> previsione di cassa	45.701.535,21  0,00 50.727.812,92	14.349.335,70  9.322.026,04 0,00 30.562.787,99	15.478.560,89  191.161,80 0,00	14.060.945,42  187.928,80 0,00



# BILANCIO DI PREVISIONE

COMUNE DI MANFREDONIA

SPESE

Esercizio: 2025 - Allegato n. 9 - Bilancio di previsione

MISSIONE PROGRAMMA, TITOLO	DENOMINAZIONE	RESIDUI PRESUNTI AL TERMINE DELL'ESERCIZIO PRECEDENTE QUELLO CUI SI RIFERISCE IL BILANCIO		PREVISIONI DEFINITIVE DELL'ANNO PRECEDENTE QUELLO CUI SI RIFERISCE IL BILANCIO			
					PREVISIONI ANNO 2025	PREVISIONI ANNO 2026	PREVISIONI ANNO 2027
<b>Missione 10</b>	<b>Trasporti e diritto alla mobilità</b>						
<b>10.01 Programma 1</b>	<b>Trasporto ferroviario</b>						
Titolo 1	Spese correnti	0,00	previsione di competenza <i>di cui già impegnato*</i> <i>di cui fondo pluriennale vincolato</i>	0,00	0,00 0,00 0,00	0,00 0,00 0,00	0,00 0,00 0,00
			previsione di cassa	0,00	0,00		
Titolo 2	Spese in conto capitale	0,00	previsione di competenza <i>di cui già impegnato*</i> <i>di cui fondo pluriennale vincolato</i>	0,00	0,00 0,00 0,00	0,00 0,00 0,00	0,00 0,00 0,00
			previsione di cassa	0,00	0,00		
Titolo 3	Spese per incremento di attività finanziarie	0,00	previsione di competenza <i>di cui già impegnato*</i> <i>di cui fondo pluriennale vincolato</i>	0,00	0,00 0,00 0,00	0,00 0,00 0,00	0,00 0,00 0,00
			previsione di cassa	0,00	0,00		
<b>Totale Programma 1 Trasporto ferroviario</b>		0,00	previsione di competenza <i>di cui già impegnato*</i> <i>di cui fondo pluriennale vincolato</i>	0,00	0,00 0,00 0,00	0,00 0,00 0,00	0,00 0,00 0,00
			previsione di cassa	0,00	0,00		
<b>10.02 Programma 2</b>	<b>Trasporto pubblico locale</b>						
Titolo 1	Spese correnti	638.276,10	previsione di competenza <i>di cui già impegnato*</i> <i>di cui fondo pluriennale vincolato</i>	1.242.060,00	1.234.323,24 0,00 0,00	1.196.729,00 0,00 0,00	1.196.729,00 0,00 0,00
			previsione di cassa	1.789.491,88	1.872.599,34		
Titolo 2	Spese in conto capitale	0,00	previsione di competenza <i>di cui già impegnato*</i> <i>di cui fondo pluriennale vincolato</i>	0,00	0,00 0,00 0,00	0,00 0,00 0,00	0,00 0,00 0,00
			previsione di cassa	0,00	0,00		
Titolo 3	Spese per incremento di attività finanziarie	0,00	previsione di competenza <i>di cui già impegnato*</i> <i>di cui fondo pluriennale vincolato</i>	0,00	0,00 0,00 0,00	0,00 0,00 0,00	0,00 0,00 0,00
			previsione di cassa	0,00	0,00		



# BILANCIO DI PREVISIONE

COMUNE DI MANFREDONIA

SPESE

Esercizio: 2025 - Allegato n. 9 - Bilancio di previsione

MISSIONE PROGRAMMA, TITOLO	DENOMINAZIONE	RESIDUI PRESUNTI AL TERMINE DELL'ESERCIZIO PRECEDENTE QUELLO CUI SI RIFERISCE IL BILANCIO		PREVISIONI DEFINITIVE DELL'ANNO PRECEDENTE QUELLO CUI SI RIFERISCE IL BILANCIO			
					PREVISIONI ANNO 2025	PREVISIONI ANNO 2026	PREVISIONI ANNO 2027
<b>Totale Programma 2 Trasporto pubblico locale</b>		638.276,10	previsione di competenza	1.242.060,00	1.234.323,24	1.196.729,00	1.196.729,00
			<i>di cui già impegnato*</i>		0,00	0,00	0,00
			<i>di cui fondo pluriennale vincolato</i>	0,00	0,00	0,00	0,00
			previsione di cassa	1.789.491,88	1.872.599,34		
<b>10.03 Programma 3</b>	<b>Trasporto per vie d'acqua</b>						
Titolo 1	Spese correnti	0,00	previsione di competenza	0,00	0,00	0,00	0,00
			<i>di cui già impegnato*</i>		0,00	0,00	0,00
			<i>di cui fondo pluriennale vincolato</i>	0,00	0,00	0,00	0,00
			previsione di cassa	0,00	0,00		
Titolo 2	Spese in conto capitale	0,00	previsione di competenza	0,00	0,00	0,00	0,00
			<i>di cui già impegnato*</i>		0,00	0,00	0,00
			<i>di cui fondo pluriennale vincolato</i>	0,00	0,00	0,00	0,00
			previsione di cassa	0,00	0,00		
Titolo 3	Spese per incremento di attività finanziarie	0,00	previsione di competenza	0,00	0,00	0,00	0,00
			<i>di cui già impegnato*</i>		0,00	0,00	0,00
			<i>di cui fondo pluriennale vincolato</i>	0,00	0,00	0,00	0,00
			previsione di cassa	0,00	0,00		
<b>Totale Programma 3 Trasporto per vie d'acqua</b>		0,00	previsione di competenza	0,00	0,00	0,00	0,00
			<i>di cui già impegnato*</i>		0,00	0,00	0,00
			<i>di cui fondo pluriennale vincolato</i>	0,00	0,00	0,00	0,00
			previsione di cassa	0,00	0,00		
<b>10.04 Programma 4</b>	<b>Altre modalità di trasporto</b>						
Titolo 1	Spese correnti	0,00	previsione di competenza	0,00	0,00	0,00	0,00
			<i>di cui già impegnato*</i>		0,00	0,00	0,00
			<i>di cui fondo pluriennale vincolato</i>	0,00	0,00	0,00	0,00
			previsione di cassa	0,00	0,00		
Titolo 2	Spese in conto capitale	0,00	previsione di competenza	0,00	0,00	0,00	0,00
			<i>di cui già impegnato*</i>		0,00	0,00	0,00
			<i>di cui fondo pluriennale vincolato</i>	0,00	0,00	0,00	0,00
			previsione di cassa	0,00	0,00		



# BILANCIO DI PREVISIONE

COMUNE DI MANFREDONIA

SPESE

Esercizio: 2025 - Allegato n. 9 - Bilancio di previsione

MISSIONE PROGRAMMA, TITOLO	DENOMINAZIONE	RESIDUI PRESUNTI AL TERMINE DELL'ESERCIZIO PRECEDENTE QUELLO CUI SI RIFERISCE IL BILANCIO		PREVISIONI DEFINITIVE DELL'ANNO PRECEDENTE QUELLO CUI SI RIFERISCE IL BILANCIO			
					PREVISIONI ANNO 2025	PREVISIONI ANNO 2026	PREVISIONI ANNO 2027
Titolo 3	Spese per incremento di attività finanziarie	0,00	previsione di competenza <i>di cui già impegnato*</i> <i>di cui fondo pluriennale vincolato</i> previsione di cassa	0,00  0,00 0,00	0,00  0,00 0,00	0,00  0,00 0,00	0,00  0,00 0,00
<b>Totale Programma 4 Altre modalità di trasporto</b>		0,00	previsione di competenza <i>di cui già impegnato*</i> <i>di cui fondo pluriennale vincolato</i> previsione di cassa	0,00  0,00 0,00	0,00  0,00 0,00	0,00  0,00 0,00	0,00  0,00 0,00
<b>10.05 Programma 5</b>	<b>Viabilità e infrastrutture stradali</b>						
Titolo 1	Spese correnti	1.261.380,06	previsione di competenza <i>di cui già impegnato*</i> <i>di cui fondo pluriennale vincolato</i> previsione di cassa	4.832.566,66  0,00 5.598.383,43	3.993.860,38  13.560,00 5.255.240,44	3.095.138,61  9.583,33 0,00	3.074.345,90  0,00 0,00
Titolo 2	Spese in conto capitale	192.585,47	previsione di competenza <i>di cui già impegnato*</i> <i>di cui fondo pluriennale vincolato</i> previsione di cassa	0,00  0,00 352.286,76	0,00  0,00 192.585,47	0,00  0,00 0,00	0,00  0,00 0,00
Titolo 3	Spese per incremento di attività finanziarie	0,00	previsione di competenza <i>di cui già impegnato*</i> <i>di cui fondo pluriennale vincolato</i> previsione di cassa	0,00  0,00 0,00	0,00  0,00 0,00	0,00  0,00 0,00	0,00  0,00 0,00
<b>Totale Programma 5 Viabilità e infrastrutture stradali</b>		1.453.965,53	previsione di competenza <i>di cui già impegnato*</i> <i>di cui fondo pluriennale vincolato</i> previsione di cassa	4.832.566,66  0,00 5.950.670,19	3.993.860,38  13.560,00 5.447.825,91	3.095.138,61  9.583,33 0,00	3.074.345,90  0,00 0,00
<b>10.06 Programma 6</b>	<b>Politica regionale unitaria per i trasporti e il diritto alla mobilità (solo per le Regioni)</b>						
Titolo 1	Spese correnti	0,00	previsione di competenza <i>di cui già impegnato*</i> <i>di cui fondo pluriennale vincolato</i> previsione di cassa	0,00  0,00 0,00	0,00  0,00 0,00	0,00  0,00 0,00	0,00  0,00 0,00



# BILANCIO DI PREVISIONE

COMUNE DI MANFREDONIA

SPESE

Esercizio: 2025 - Allegato n. 9 - Bilancio di previsione

MISSIONE PROGRAMMA, TITOLO	DENOMINAZIONE	RESIDUI PRESUNTI AL TERMINE DELL'ESERCIZIO PRECEDENTE QUELLO CUI SI RIFERISCE IL BILANCIO		PREVISIONI DEFINITIVE DELL'ANNO PRECEDENTE QUELLO CUI SI RIFERISCE IL BILANCIO			
					PREVISIONI ANNO 2025	PREVISIONI ANNO 2026	PREVISIONI ANNO 2027
Titolo 2	Spese in conto capitale	0,00	previsione di competenza	0,00	0,00	0,00	0,00
			<i>di cui già impegnato*</i>		0,00	0,00	0,00
			<i>di cui fondo pluriennale vincolato</i>	0,00	0,00	0,00	0,00
			previsione di cassa	0,00	0,00		
Titolo 3	Spese per incremento di attività finanziarie	0,00	previsione di competenza	0,00	0,00	0,00	0,00
			<i>di cui già impegnato*</i>		0,00	0,00	0,00
			<i>di cui fondo pluriennale vincolato</i>	0,00	0,00	0,00	0,00
			previsione di cassa	0,00	0,00		
<b>Totale Programma 6</b>	<b>Politica regionale unitaria per i trasporti e il diritto alla mobilità (solo per le Regioni)</b>	0,00	previsione di competenza	0,00	0,00	0,00	0,00
			<i>di cui già impegnato*</i>		0,00	0,00	0,00
			<i>di cui fondo pluriennale vincolato</i>	0,00	0,00	0,00	0,00
			previsione di cassa	0,00	0,00		
<b>Totale Missione 10</b>	<b>Trasporti e diritto alla mobilità</b>	2.092.241,63	previsione di competenza	6.074.626,66	5.228.183,62	4.291.867,61	4.271.074,90
			<i>di cui già impegnato*</i>		13.560,00	9.583,33	0,00
			<i>di cui fondo pluriennale vincolato</i>	0,00	0,00	0,00	0,00
			previsione di cassa	7.740.162,07	7.320.425,25		



# BILANCIO DI PREVISIONE

COMUNE DI MANFREDONIA

SPESE

Esercizio: 2025 - Allegato n. 9 - Bilancio di previsione

MISSIONE PROGRAMMA, TITOLO	DENOMINAZIONE	RESIDUI PRESUNTI AL TERMINE DELL'ESERCIZIO PRECEDENTE QUELLO CUI SI RIFERISCE IL BILANCIO		PREVISIONI DEFINITIVE DELL'ANNO PRECEDENTE QUELLO CUI SI RIFERISCE IL BILANCIO			
					PREVISIONI ANNO 2025	PREVISIONI ANNO 2026	PREVISIONI ANNO 2027
<b>Missione 11</b>	<b>Soccorso civile</b>						
<b>11.01 Programma 1</b>	<b>Sistema di protezione civile</b>						
Titolo 1	Spese correnti	10.019,80	previsione di competenza <i>di cui già impegnato*</i> <i>di cui fondo pluriennale vincolato</i>	27.000,00 0,00 0,00	65.000,00 0,00 0,00	65.000,00 0,00 0,00	65.000,00 0,00 0,00
			previsione di cassa	59.666,19	75.019,80		
Titolo 2	Spese in conto capitale	0,00	previsione di competenza <i>di cui già impegnato*</i> <i>di cui fondo pluriennale vincolato</i>	0,00 0,00 0,00	0,00 0,00 0,00	0,00 0,00 0,00	0,00 0,00 0,00
			previsione di cassa	0,00	0,00		
Titolo 3	Spese per incremento di attività finanziarie	0,00	previsione di competenza <i>di cui già impegnato*</i> <i>di cui fondo pluriennale vincolato</i>	0,00 0,00 0,00	0,00 0,00 0,00	0,00 0,00 0,00	0,00 0,00 0,00
			previsione di cassa	0,00	0,00		
<b>Totale Programma 1 Sistema di protezione civile</b>		<b>10.019,80</b>	previsione di competenza <i>di cui già impegnato*</i> <i>di cui fondo pluriennale vincolato</i>	<b>27.000,00</b> <b>0,00</b> <b>0,00</b>	<b>65.000,00</b> <b>0,00</b> <b>0,00</b>	<b>65.000,00</b> <b>0,00</b> <b>0,00</b>	<b>65.000,00</b> <b>0,00</b> <b>0,00</b>
			previsione di cassa	<b>59.666,19</b>	<b>75.019,80</b>		
<b>11.02 Programma 2</b>	<b>Interventi a seguito di calamità naturali</b>						
Titolo 1	Spese correnti	0,00	previsione di competenza <i>di cui già impegnato*</i> <i>di cui fondo pluriennale vincolato</i>	0,00 0,00 0,00	0,00 0,00 0,00	0,00 0,00 0,00	0,00 0,00 0,00
			previsione di cassa	0,00	0,00		
Titolo 2	Spese in conto capitale	0,00	previsione di competenza <i>di cui già impegnato*</i> <i>di cui fondo pluriennale vincolato</i>	0,00 0,00 0,00	0,00 0,00 0,00	0,00 0,00 0,00	0,00 0,00 0,00
			previsione di cassa	0,00	0,00		
Titolo 3	Spese per incremento di attività finanziarie	0,00	previsione di competenza <i>di cui già impegnato*</i> <i>di cui fondo pluriennale vincolato</i>	0,00 0,00 0,00	0,00 0,00 0,00	0,00 0,00 0,00	0,00 0,00 0,00
			previsione di cassa	0,00	0,00		



# BILANCIO DI PREVISIONE

COMUNE DI MANFREDONIA

SPESE

Esercizio: 2025 - Allegato n. 9 - Bilancio di previsione

MISSIONE PROGRAMMA, TITOLO	DENOMINAZIONE	RESIDUI PRESUNTI AL TERMINE DELL'ESERCIZIO PRECEDENTE QUELLO CUI SI RIFERISCE IL BILANCIO		PREVISIONI DEFINITIVE DELL'ANNO PRECEDENTE QUELLO CUI SI RIFERISCE IL BILANCIO			
					PREVISIONI ANNO 2025	PREVISIONI ANNO 2026	PREVISIONI ANNO 2027
<b>Totale Programma 2</b>		0,00	Interventi a seguito di calamità naturali	0,00	0,00	0,00	0,00
			previsione di competenza	0,00	0,00	0,00	0,00
			<i>di cui già impegnato*</i>		0,00	0,00	0,00
			<i>di cui fondo pluriennale vincolato</i>	0,00	0,00	0,00	0,00
			previsione di cassa	0,00	0,00		
<b>11.03 Programma 3</b>	<b>Politica regionale unitaria per il soccorso e la protezione civile (solo per le Regioni)</b>						
Titolo 1	Spese correnti	0,00	previsione di competenza	0,00	0,00	0,00	0,00
			<i>di cui già impegnato*</i>		0,00	0,00	0,00
			<i>di cui fondo pluriennale vincolato</i>	0,00	0,00	0,00	0,00
			previsione di cassa	0,00	0,00		
Titolo 2	Spese in conto capitale	0,00	previsione di competenza	0,00	0,00	0,00	0,00
			<i>di cui già impegnato*</i>		0,00	0,00	0,00
			<i>di cui fondo pluriennale vincolato</i>	0,00	0,00	0,00	0,00
			previsione di cassa	0,00	0,00		
Titolo 3	Spese per incremento di attività finanziarie	0,00	previsione di competenza	0,00	0,00	0,00	0,00
			<i>di cui già impegnato*</i>		0,00	0,00	0,00
			<i>di cui fondo pluriennale vincolato</i>	0,00	0,00	0,00	0,00
			previsione di cassa	0,00	0,00		
<b>Totale Programma 3</b>		0,00	Politica regionale unitaria per il soccorso e la protezione civile (solo per le Regioni)	0,00	0,00	0,00	0,00
			previsione di competenza	0,00	0,00	0,00	0,00
			<i>di cui già impegnato*</i>		0,00	0,00	0,00
			<i>di cui fondo pluriennale vincolato</i>	0,00	0,00	0,00	0,00
			previsione di cassa	0,00	0,00		
<b>Totale Missione 11</b>	<b>Soccorso civile</b>	10.019,80	previsione di competenza	27.000,00	65.000,00	65.000,00	65.000,00
			<i>di cui già impegnato*</i>		0,00	0,00	0,00
			<i>di cui fondo pluriennale vincolato</i>	0,00	0,00	0,00	0,00
			previsione di cassa	59.666,19	75.019,80		



# BILANCIO DI PREVISIONE

COMUNE DI MANFREDONIA

SPESE

Esercizio: 2025 - Allegato n. 9 - Bilancio di previsione

MISSIONE PROGRAMMA, TITOLO	DENOMINAZIONE	RESIDUI PRESUNTI AL TERMINE DELL'ESERCIZIO PRECEDENTE QUELLO CUI SI RIFERISCE IL BILANCIO		PREVISIONI DEFINITIVE DELL'ANNO PRECEDENTE QUELLO CUI SI RIFERISCE IL BILANCIO				
					PREVISIONI ANNO 2025	PREVISIONI ANNO 2026	PREVISIONI ANNO 2027	
<b>Missione 12</b>		<b>Diritti sociali, politiche sociali e famiglia</b>						
<b>12.01 Programma 1</b>		<b>Interventi per l'infanzia e i minori e per asili nido</b>						
Titolo 1	Spese correnti	1.273.800,18	previsione di competenza	5.146.755,55	3.042.082,83	3.059.082,83	2.268.570,00	
			<i>di cui già impegnato*</i>		698.435,26	0,00	0,00	
			<i>di cui fondo pluriennale vincolato</i>	0,00	0,00	0,00	0,00	
			previsione di cassa	6.315.239,53	4.315.883,01			
Titolo 2	Spese in conto capitale	0,00	previsione di competenza	0,00	0,00	0,00	0,00	
			<i>di cui già impegnato*</i>		0,00	0,00	0,00	
			<i>di cui fondo pluriennale vincolato</i>	0,00	0,00	0,00	0,00	
			previsione di cassa	0,00	0,00			
Titolo 3	Spese per incremento di attività finanziarie	0,00	previsione di competenza	0,00	0,00	0,00	0,00	
			<i>di cui già impegnato*</i>		0,00	0,00	0,00	
			<i>di cui fondo pluriennale vincolato</i>	0,00	0,00	0,00	0,00	
			previsione di cassa	0,00	0,00			
<b>Totale Programma 1</b>		<b>Interventi per l'infanzia e i minori e per asili nido</b>	1.273.800,18	previsione di competenza	5.146.755,55	3.042.082,83	3.059.082,83	2.268.570,00
				<i>di cui già impegnato*</i>		698.435,26	0,00	0,00
				<i>di cui fondo pluriennale vincolato</i>	0,00	0,00	0,00	0,00
				previsione di cassa	6.315.239,53	4.315.883,01		
<b>12.02 Programma 2</b>		<b>Interventi per la disabilità</b>						
Titolo 1	Spese correnti	775.726,40	previsione di competenza	1.491.970,17	1.412.557,55	1.124.000,00	1.124.000,00	
			<i>di cui già impegnato*</i>		89.446,68	89.446,68	64.655,01	
			<i>di cui fondo pluriennale vincolato</i>	0,00	0,00	0,00	0,00	
			previsione di cassa	2.218.058,42	2.188.283,95			
Titolo 2	Spese in conto capitale	0,00	previsione di competenza	0,00	0,00	0,00	0,00	
			<i>di cui già impegnato*</i>		0,00	0,00	0,00	
			<i>di cui fondo pluriennale vincolato</i>	0,00	0,00	0,00	0,00	
			previsione di cassa	0,00	0,00			



# BILANCIO DI PREVISIONE

COMUNE DI MANFREDONIA

SPESE

Esercizio: 2025 - Allegato n. 9 - Bilancio di previsione

MISSIONE PROGRAMMA, TITOLO	DENOMINAZIONE	RESIDUI PRESUNTI AL TERMINE DELL'ESERCIZIO PRECEDENTE QUELLO CUI SI RIFERISCE IL BILANCIO		PREVISIONI DEFINITIVE DELL'ANNO PRECEDENTE QUELLO CUI SI RIFERISCE IL BILANCIO			
					PREVISIONI ANNO 2025	PREVISIONI ANNO 2026	PREVISIONI ANNO 2027
Titolo 3	Spese per incremento di attività finanziarie	0,00	previsione di competenza <i>di cui già impegnato*</i> <i>di cui fondo pluriennale vincolato</i> previsione di cassa	0,00  0,00 0,00	0,00  0,00 0,00	0,00  0,00 0,00	0,00  0,00 0,00
<b>Totale Programma 2 Interventi per la disabilità</b>		<b>775.726,40</b>	previsione di competenza <i>di cui già impegnato*</i> <i>di cui fondo pluriennale vincolato</i> previsione di cassa	<b>1.491.970,17</b>  0,00 2.218.058,42	<b>1.412.557,55</b>  89.446,68 0,00 2.188.283,95	<b>1.124.000,00</b>  89.446,68 0,00	<b>1.124.000,00</b>  64.655,01 0,00
<b>12.03 Programma 3</b>	<b>Interventi per gli anziani</b>						
Titolo 1	Spese correnti	1.141.019,59	previsione di competenza <i>di cui già impegnato*</i> <i>di cui fondo pluriennale vincolato</i> previsione di cassa	2.605.882,31  0,00 3.936.992,30	2.166.000,00  494.253,36 0,00 3.307.019,59	1.766.000,00  0,00 0,00	1.766.000,00  0,00 0,00
Titolo 2	Spese in conto capitale	0,00	previsione di competenza <i>di cui già impegnato*</i> <i>di cui fondo pluriennale vincolato</i> previsione di cassa	0,00  0,00 0,00	0,00  0,00 0,00	0,00  0,00 0,00	0,00  0,00 0,00
Titolo 3	Spese per incremento di attività finanziarie	0,00	previsione di competenza <i>di cui già impegnato*</i> <i>di cui fondo pluriennale vincolato</i> previsione di cassa	0,00  0,00 0,00	0,00  0,00 0,00	0,00  0,00 0,00	0,00  0,00 0,00
<b>Totale Programma 3 Interventi per gli anziani</b>		<b>1.141.019,59</b>	previsione di competenza <i>di cui già impegnato*</i> <i>di cui fondo pluriennale vincolato</i> previsione di cassa	<b>2.605.882,31</b>  0,00 3.936.992,30	<b>2.166.000,00</b>  494.253,36 0,00 3.307.019,59	<b>1.766.000,00</b>  0,00 0,00	<b>1.766.000,00</b>  0,00 0,00
<b>12.04 Programma 4</b>	<b>Interventi per soggetti a rischio di esclusione sociale</b>						
Titolo 1	Spese correnti	929.911,91	previsione di competenza <i>di cui già impegnato*</i> <i>di cui fondo pluriennale vincolato</i> previsione di cassa	2.929.643,74  0,00 3.577.678,73	2.740.811,00  447.125,00 0,00 3.670.722,91	2.693.811,00  0,00 0,00	2.088.851,00  0,00 0,00



# BILANCIO DI PREVISIONE

COMUNE DI MANFREDONIA

SPESE

Esercizio: 2025 - Allegato n. 9 - Bilancio di previsione

MISSIONE PROGRAMMA, TITOLO	DENOMINAZIONE	RESIDUI PRESUNTI AL TERMINE DELL'ESERCIZIO PRECEDENTE QUELLO CUI SI RIFERISCE IL BILANCIO		PREVISIONI DEFINITIVE DELL'ANNO PRECEDENTE QUELLO CUI SI RIFERISCE IL BILANCIO			
					PREVISIONI ANNO 2025	PREVISIONI ANNO 2026	PREVISIONI ANNO 2027
Titolo 2	Spese in conto capitale	0,00	previsione di competenza	0,00	0,00	0,00	0,00
			<i>di cui già impegnato*</i>		0,00	0,00	0,00
			<i>di cui fondo pluriennale vincolato</i>	0,00	0,00	0,00	0,00
			previsione di cassa	0,00	0,00		
Titolo 3	Spese per incremento di attività finanziarie	0,00	previsione di competenza	0,00	0,00	0,00	0,00
			<i>di cui già impegnato*</i>		0,00	0,00	0,00
			<i>di cui fondo pluriennale vincolato</i>	0,00	0,00	0,00	0,00
			previsione di cassa	0,00	0,00		
<b>Totale Programma 4 Interventi per soggetti a rischio di esclusione sociale</b>		<b>929.911,91</b>	previsione di competenza	<b>2.929.643,74</b>	<b>2.740.811,00</b>	<b>2.693.811,00</b>	<b>2.088.851,00</b>
			<i>di cui già impegnato*</i>		<b>447.125,00</b>	<b>0,00</b>	<b>0,00</b>
			<i>di cui fondo pluriennale vincolato</i>	<b>0,00</b>	<b>0,00</b>	<b>0,00</b>	<b>0,00</b>
			previsione di cassa	<b>3.577.678,73</b>	<b>3.670.722,91</b>		
<b>12.05 Programma 5 Interventi per le famiglie</b>							
Titolo 1	Spese correnti	3.739.003,42	previsione di competenza	8.777.131,34	6.748.003,70	4.656.000,00	4.656.000,00
			<i>di cui già impegnato*</i>		28.500,00	0,00	0,00
			<i>di cui fondo pluriennale vincolato</i>	0,00	0,00	0,00	0,00
			previsione di cassa	12.677.954,33	10.487.007,12		
Titolo 2	Spese in conto capitale	0,00	previsione di competenza	0,00	0,00	0,00	0,00
			<i>di cui già impegnato*</i>		0,00	0,00	0,00
			<i>di cui fondo pluriennale vincolato</i>	0,00	0,00	0,00	0,00
			previsione di cassa	0,00	0,00		
Titolo 3	Spese per incremento di attività finanziarie	0,00	previsione di competenza	0,00	0,00	0,00	0,00
			<i>di cui già impegnato*</i>		0,00	0,00	0,00
			<i>di cui fondo pluriennale vincolato</i>	0,00	0,00	0,00	0,00
			previsione di cassa	0,00	0,00		
<b>Totale Programma 5 Interventi per le famiglie</b>		<b>3.739.003,42</b>	previsione di competenza	<b>8.777.131,34</b>	<b>6.748.003,70</b>	<b>4.656.000,00</b>	<b>4.656.000,00</b>
			<i>di cui già impegnato*</i>		<b>28.500,00</b>	<b>0,00</b>	<b>0,00</b>
			<i>di cui fondo pluriennale vincolato</i>	<b>0,00</b>	<b>0,00</b>	<b>0,00</b>	<b>0,00</b>
			previsione di cassa	<b>12.677.954,33</b>	<b>10.487.007,12</b>		

**12.06 Programma 6 Interventi per il diritto alla casa**



# BILANCIO DI PREVISIONE

COMUNE DI MANFREDONIA

SPESE

Esercizio: 2025 - Allegato n. 9 - Bilancio di previsione

MISSIONE PROGRAMMA, TITOLO	DENOMINAZIONE	RESIDUI PRESUNTI AL TERMINE DELL'ESERCIZIO PRECEDENTE QUELLO CUI SI RIFERISCE IL BILANCIO		PREVISIONI DEFINITIVE DELL'ANNO PRECEDENTE QUELLO CUI SI RIFERISCE IL BILANCIO			
					PREVISIONI ANNO 2025	PREVISIONI ANNO 2026	PREVISIONI ANNO 2027
Titolo 1	Spese correnti	148.483,33	previsione di competenza	683.709,90	135.000,00	135.000,00	135.000,00
			<i>di cui già impegnato*</i>		0,00	0,00	0,00
			<i>di cui fondo pluriennale vincolato</i>	0,00	0,00	0,00	0,00
			previsione di cassa	832.193,23	283.483,33		
Titolo 2	Spese in conto capitale	0,00	previsione di competenza	0,00	0,00	0,00	0,00
			<i>di cui già impegnato*</i>		0,00	0,00	0,00
			<i>di cui fondo pluriennale vincolato</i>	0,00	0,00	0,00	0,00
			previsione di cassa	0,00	0,00		
Titolo 3	Spese per incremento di attività finanziarie	0,00	previsione di competenza	0,00	0,00	0,00	0,00
			<i>di cui già impegnato*</i>		0,00	0,00	0,00
			<i>di cui fondo pluriennale vincolato</i>	0,00	0,00	0,00	0,00
			previsione di cassa	0,00	0,00		
<b>Totale Programma 6 Interventi per il diritto alla casa</b>		<b>148.483,33</b>	previsione di competenza	<b>683.709,90</b>	<b>135.000,00</b>	<b>135.000,00</b>	<b>135.000,00</b>
			<i>di cui già impegnato*</i>		<b>0,00</b>	<b>0,00</b>	<b>0,00</b>
			<i>di cui fondo pluriennale vincolato</i>	<b>0,00</b>	<b>0,00</b>	<b>0,00</b>	<b>0,00</b>
			previsione di cassa	<b>832.193,23</b>	<b>283.483,33</b>		
<b>12.07 Programma 7</b>	<b>Programmazione e governo della rete dei servizi socio-sanitari e sociali</b>						
Titolo 1	Spese correnti	157.561,80	previsione di competenza	951.057,92	935.807,00	922.628,00	922.628,00
			<i>di cui già impegnato*</i>		51.500,00	870,00	0,00
			<i>di cui fondo pluriennale vincolato</i>	0,00	0,00	0,00	0,00
			previsione di cassa	1.046.214,32	1.093.368,80		
Titolo 2	Spese in conto capitale	1.586,44	previsione di competenza	0,00	0,00	0,00	0,00
			<i>di cui già impegnato*</i>		0,00	0,00	0,00
			<i>di cui fondo pluriennale vincolato</i>	0,00	0,00	0,00	0,00
			previsione di cassa	3.941,04	1.586,44		
Titolo 3	Spese per incremento di attività finanziarie	0,00	previsione di competenza	0,00	0,00	0,00	0,00
			<i>di cui già impegnato*</i>		0,00	0,00	0,00
			<i>di cui fondo pluriennale vincolato</i>	0,00	0,00	0,00	0,00
			previsione di cassa	0,00	0,00		



# BILANCIO DI PREVISIONE

COMUNE DI MANFREDONIA

SPESE

Esercizio: 2025 - Allegato n. 9 - Bilancio di previsione

MISSIONE PROGRAMMA, TITOLO	DENOMINAZIONE	RESIDUI PRESUNTI AL TERMINE DELL'ESERCIZIO PRECEDENTE QUELLO CUI SI RIFERISCE IL BILANCIO		PREVISIONI DEFINITIVE DELL'ANNO PRECEDENTE QUELLO CUI SI RIFERISCE IL BILANCIO	PREVISIONI ANNO		
					2025	2026	2027
<b>Totale Programma 7</b>	<b>Programmazione e governo della rete dei servizi socio-sanitari e sociali</b>	159.148,24	previsione di competenza <i>di cui già impegnato*</i> <i>di cui fondo pluriennale vincolato</i> previsione di cassa	951.057,92	935.807,00 51.500,00 0,00 1.094.955,24	922.628,00 870,00 0,00	922.628,00 0,00 0,00
<b>12.08 Programma 8</b>	<b>Cooperazione e associazionismo</b>						
Titolo 1	Spese correnti	0,00	previsione di competenza <i>di cui già impegnato*</i> <i>di cui fondo pluriennale vincolato</i> previsione di cassa	0,00	0,00 0,00 0,00 0,00	0,00 0,00 0,00	0,00 0,00 0,00
Titolo 2	Spese in conto capitale	0,00	previsione di competenza <i>di cui già impegnato*</i> <i>di cui fondo pluriennale vincolato</i> previsione di cassa	0,00	0,00 0,00 0,00 0,00	0,00 0,00 0,00	0,00 0,00 0,00
Titolo 3	Spese per incremento di attività finanziarie	0,00	previsione di competenza <i>di cui già impegnato*</i> <i>di cui fondo pluriennale vincolato</i> previsione di cassa	0,00	0,00 0,00 0,00 0,00	0,00 0,00 0,00	0,00 0,00 0,00
<b>Totale Programma 8</b>	<b>Cooperazione e associazionismo</b>	0,00	previsione di competenza <i>di cui già impegnato*</i> <i>di cui fondo pluriennale vincolato</i> previsione di cassa	0,00	0,00 0,00 0,00 0,00	0,00 0,00 0,00	0,00 0,00 0,00
<b>12.09 Programma 9</b>	<b>Servizio necroscopico e cimiteriale</b>						
Titolo 1	Spese correnti	460.715,22	previsione di competenza <i>di cui già impegnato*</i> <i>di cui fondo pluriennale vincolato</i> previsione di cassa	859.497,75	908.135,00 584.109,85 0,00 1.368.850,22	883.626,00 878,40 0,00	880.626,00 1.317,60 0,00
Titolo 2	Spese in conto capitale	337.191,53	previsione di competenza <i>di cui già impegnato*</i> <i>di cui fondo pluriennale vincolato</i> previsione di cassa	760.553,00	500.000,00 0,00 0,00 837.191,53	500.000,00 0,00 0,00	500.000,00 0,00 0,00



# BILANCIO DI PREVISIONE

COMUNE DI MANFREDONIA

SPESE

Esercizio: 2025 - Allegato n. 9 - Bilancio di previsione

MISSIONE PROGRAMMA, TITOLO	DENOMINAZIONE	RESIDUI PRESUNTI AL TERMINE DELL'ESERCIZIO PRECEDENTE QUELLO CUI SI RIFERISCE IL BILANCIO		PREVISIONI DEFINITIVE DELL'ANNO PRECEDENTE QUELLO CUI SI RIFERISCE IL BILANCIO			
					PREVISIONI ANNO 2025	PREVISIONI ANNO 2026	PREVISIONI ANNO 2027
Titolo 3	Spese per incremento di attività finanziarie	0,00	previsione di competenza <i>di cui già impegnato*</i> <i>di cui fondo pluriennale vincolato</i> previsione di cassa	0,00  0,00 0,00	0,00  0,00 0,00	0,00  0,00 0,00	0,00  0,00 0,00
<b>Totale Programma 9 Servizio necroscopico e cimiteriale</b>		797.906,75	previsione di competenza <i>di cui già impegnato*</i> <i>di cui fondo pluriennale vincolato</i> previsione di cassa	1.620.050,75  0,00 2.008.543,75	1.408.135,00  584.109,85 0,00	1.383.626,00  878,40 0,00	1.380.626,00  1.317,60 0,00
<b>12.10 Programma 10</b>	<b>Politica regionale unitaria per i diritti sociali e la famiglia (solo per le Regioni)</b>						
Titolo 1	Spese correnti	0,00	previsione di competenza <i>di cui già impegnato*</i> <i>di cui fondo pluriennale vincolato</i> previsione di cassa	0,00  0,00 0,00	0,00  0,00 0,00	0,00  0,00 0,00	0,00  0,00 0,00
Titolo 2	Spese in conto capitale	0,00	previsione di competenza <i>di cui già impegnato*</i> <i>di cui fondo pluriennale vincolato</i> previsione di cassa	0,00  0,00 0,00	0,00  0,00 0,00	0,00  0,00 0,00	0,00  0,00 0,00
Titolo 3	Spese per incremento di attività finanziarie	0,00	previsione di competenza <i>di cui già impegnato*</i> <i>di cui fondo pluriennale vincolato</i> previsione di cassa	0,00  0,00 0,00	0,00  0,00 0,00	0,00  0,00 0,00	0,00  0,00 0,00
<b>Totale Programma 10 Politica regionale unitaria per i diritti sociali e la famiglia (solo per le Regioni)</b>		0,00	previsione di competenza <i>di cui già impegnato*</i> <i>di cui fondo pluriennale vincolato</i> previsione di cassa	0,00  0,00 0,00	0,00  0,00 0,00	0,00  0,00 0,00	0,00  0,00 0,00
<b>Totale Missione 12</b>	<b>Diritti sociali, politiche sociali e famiglia</b>	8.964.999,82	previsione di competenza <i>di cui già impegnato*</i> <i>di cui fondo pluriennale vincolato</i> previsione di cassa	24.206.201,68  0,00 32.616.815,65	18.588.397,08  2.393.370,15 0,00	15.740.147,83  91.195,08 0,00	14.341.675,00  65.972,61 0,00



# BILANCIO DI PREVISIONE

COMUNE DI MANFREDONIA

SPESE

Esercizio: 2025 - Allegato n. 9 - Bilancio di previsione

MISSIONE PROGRAMMA, TITOLO	DENOMINAZIONE	RESIDUI PRESUNTI AL TERMINE DELL'ESERCIZIO PRECEDENTE QUELLO CUI SI RIFERISCE IL BILANCIO		PREVISIONI DEFINITIVE DELL'ANNO PRECEDENTE QUELLO CUI SI RIFERISCE IL BILANCIO			
					PREVISIONI ANNO 2025	PREVISIONI ANNO 2026	PREVISIONI ANNO 2027
<b>Missione 13</b>	<b>Tutela della salute</b>						
<b>13.01 Programma 1</b>	<b>Servizio sanitario regionale - finanziamento ordinario corrente per la garanzia dei LEA</b>						
Titolo 1	Spese correnti	0,00	previsione di competenza <i>di cui già impegnato*</i> <i>di cui fondo pluriennale vincolato</i>	0,00	0,00 0,00 0,00	0,00 0,00 0,00	0,00 0,00 0,00
			previsione di cassa	0,00	0,00		
<b>Totale Programma 1</b>	<b>Servizio sanitario regionale - finanziamento ordinario corrente per la garanzia dei LEA</b>	0,00	previsione di competenza <i>di cui già impegnato*</i> <i>di cui fondo pluriennale vincolato</i>	0,00	0,00 0,00 0,00	0,00 0,00 0,00	0,00 0,00 0,00
			previsione di cassa	0,00	0,00		
<b>13.02 Programma 2</b>	<b>Servizio sanitario regionale - finanziamento aggiuntivo corrente per livelli di assistenza superiori ai LEA</b>						
Titolo 1	Spese correnti	0,00	previsione di competenza <i>di cui già impegnato*</i> <i>di cui fondo pluriennale vincolato</i>	0,00	0,00 0,00 0,00	0,00 0,00 0,00	0,00 0,00 0,00
			previsione di cassa	0,00	0,00		
<b>Totale Programma 2</b>	<b>Servizio sanitario regionale - finanziamento aggiuntivo corrente per livelli di assistenza superiori ai LEA</b>	0,00	previsione di competenza <i>di cui già impegnato*</i> <i>di cui fondo pluriennale vincolato</i>	0,00	0,00 0,00 0,00	0,00 0,00 0,00	0,00 0,00 0,00
			previsione di cassa	0,00	0,00		
<b>13.03 Programma 3</b>	<b>Servizio sanitario regionale - finanziamento aggiuntivo corrente per la copertura dello squilibrio di bilancio corrente</b>						
Titolo 1	Spese correnti	0,00	previsione di competenza <i>di cui già impegnato*</i> <i>di cui fondo pluriennale vincolato</i>	0,00	0,00 0,00 0,00	0,00 0,00 0,00	0,00 0,00 0,00
			previsione di cassa	0,00	0,00		
<b>Totale Programma 3</b>	<b>Servizio sanitario regionale - finanziamento aggiuntivo corrente per la copertura dello squilibrio di bilancio corrente</b>	0,00	previsione di competenza <i>di cui già impegnato*</i> <i>di cui fondo pluriennale vincolato</i>	0,00	0,00 0,00 0,00	0,00 0,00 0,00	0,00 0,00 0,00
			previsione di cassa	0,00	0,00		



# BILANCIO DI PREVISIONE

COMUNE DI MANFREDONIA

SPESE

Esercizio: 2025 - Allegato n. 9 - Bilancio di previsione

MISSIONE PROGRAMMA, TITOLO	DENOMINAZIONE	RESIDUI PRESUNTI AL TERMINE DELL'ESERCIZIO PRECEDENTE QUELLO CUI SI RIFERISCE IL BILANCIO		PREVISIONI DEFINITIVE DELL'ANNO PRECEDENTE QUELLO CUI SI RIFERISCE IL BILANCIO				
					PREVISIONI ANNO 2025	PREVISIONI ANNO 2026	PREVISIONI ANNO 2027	
<b>13.04 Programma 4</b>	<b>Servizio sanitario regionale - ripiano di disavanzi sanitari relativi ad esercizi pregressi</b>							
Titolo 2	Spese in conto capitale	0,00	previsione di competenza <i>di cui già impegnato*</i> <i>di cui fondo pluriennale vincolato</i>	0,00 0,00 0,00	0,00 0,00 0,00	0,00 0,00 0,00	0,00 0,00 0,00	0,00 0,00 0,00
			previsione di cassa	0,00	0,00			
<b>Totale Programma 4</b>	<b>Servizio sanitario regionale - ripiano di disavanzi sanitari relativi ad esercizi pregressi</b>	0,00	previsione di competenza <i>di cui già impegnato*</i> <i>di cui fondo pluriennale vincolato</i>	0,00 0,00 0,00	0,00 0,00 0,00	0,00 0,00 0,00	0,00 0,00 0,00	0,00 0,00 0,00
			previsione di cassa	0,00	0,00			
<b>13.05 Programma 5</b>	<b>Servizio sanitario regionale - investimenti sanitari</b>							
Titolo 2	Spese in conto capitale	0,00	previsione di competenza <i>di cui già impegnato*</i> <i>di cui fondo pluriennale vincolato</i>	0,00 0,00 0,00	0,00 0,00 0,00	0,00 0,00 0,00	0,00 0,00 0,00	0,00 0,00 0,00
			previsione di cassa	0,00	0,00			
Titolo 3	Spese per incremento di attività finanziarie	0,00	previsione di competenza <i>di cui già impegnato*</i> <i>di cui fondo pluriennale vincolato</i>	0,00 0,00 0,00	0,00 0,00 0,00	0,00 0,00 0,00	0,00 0,00 0,00	0,00 0,00 0,00
			previsione di cassa	0,00	0,00			
<b>Totale Programma 5</b>	<b>Servizio sanitario regionale - investimenti sanitari</b>	0,00	previsione di competenza <i>di cui già impegnato*</i> <i>di cui fondo pluriennale vincolato</i>	0,00 0,00 0,00	0,00 0,00 0,00	0,00 0,00 0,00	0,00 0,00 0,00	0,00 0,00 0,00
			previsione di cassa	0,00	0,00			
<b>13.06 Programma 6</b>	<b>Servizio sanitario regionale - restituzione maggiori gettiti SSN</b>							
Titolo 1	Spese correnti	0,00	previsione di competenza <i>di cui già impegnato*</i> <i>di cui fondo pluriennale vincolato</i>	0,00 0,00 0,00	0,00 0,00 0,00	0,00 0,00 0,00	0,00 0,00 0,00	0,00 0,00 0,00
			previsione di cassa	0,00	0,00			



# BILANCIO DI PREVISIONE

COMUNE DI MANFREDONIA

SPESE

Esercizio: 2025 - Allegato n. 9 - Bilancio di previsione

MISSIONE PROGRAMMA, TITOLO	DENOMINAZIONE	RESIDUI PRESUNTI AL TERMINE DELL'ESERCIZIO PRECEDENTE QUELLO CUI SI RIFERISCE IL BILANCIO		PREVISIONI DEFINITIVE DELL'ANNO PRECEDENTE QUELLO CUI SI RIFERISCE IL BILANCIO	PREVISIONI ANNO		
					2025	2026	2027
<b>Totale Programma 6</b>	<b>Servizio sanitario regionale - restituzione maggiori gettiti SSN</b>	0,00	previsione di competenza <i>di cui già impegnato*</i> <i>di cui fondo pluriennale vincolato</i> previsione di cassa	0,00  0,00 0,00	0,00  0,00 0,00	0,00  0,00 0,00	0,00  0,00 0,00
<b>13.07 Programma 7</b>	<b>Ulteriori spese in materia sanitaria</b>						
Titolo 1	Spese correnti	216.875,89	previsione di competenza <i>di cui già impegnato*</i> <i>di cui fondo pluriennale vincolato</i> previsione di cassa	441.900,00  0,00 560.922,33	644.300,00  200.792,00 0,00 861.175,89	644.300,00  0,00 0,00 0,00	644.300,00  0,00 0,00 0,00
Titolo 2	Spese in conto capitale	0,00	previsione di competenza <i>di cui già impegnato*</i> <i>di cui fondo pluriennale vincolato</i> previsione di cassa	0,00  0,00 0,00	0,00  0,00 0,00	0,00  0,00 0,00	0,00  0,00 0,00
Titolo 3	Spese per incremento di attività finanziarie	0,00	previsione di competenza <i>di cui già impegnato*</i> <i>di cui fondo pluriennale vincolato</i> previsione di cassa	0,00  0,00 0,00	0,00  0,00 0,00	0,00  0,00 0,00	0,00  0,00 0,00
<b>Totale Programma 7</b>	<b>Ulteriori spese in materia sanitaria</b>	216.875,89	previsione di competenza <i>di cui già impegnato*</i> <i>di cui fondo pluriennale vincolato</i> previsione di cassa	441.900,00  0,00 560.922,33	644.300,00  200.792,00 0,00 861.175,89	644.300,00  0,00 0,00 0,00	644.300,00  0,00 0,00 0,00
<b>13.08 Programma 8</b>	<b>Politica regionale unitaria per la tutela della salute (solo per le Regioni)</b>						
Titolo 1	Spese correnti	0,00	previsione di competenza <i>di cui già impegnato*</i> <i>di cui fondo pluriennale vincolato</i> previsione di cassa	0,00  0,00 0,00	0,00  0,00 0,00	0,00  0,00 0,00	0,00  0,00 0,00
Titolo 2	Spese in conto capitale	0,00	previsione di competenza <i>di cui già impegnato*</i> <i>di cui fondo pluriennale vincolato</i> previsione di cassa	0,00  0,00 0,00	0,00  0,00 0,00	0,00  0,00 0,00	0,00  0,00 0,00



# BILANCIO DI PREVISIONE

COMUNE DI MANFREDONIA

SPESE

Esercizio: 2025 - Allegato n. 9 - Bilancio di previsione

MISSIONE PROGRAMMA, TITOLO	DENOMINAZIONE	RESIDUI PRESUNTI AL TERMINE DELL'ESERCIZIO PRECEDENTE QUELLO CUI SI RIFERISCE IL BILANCIO		PREVISIONI DEFINITIVE DELL'ANNO PRECEDENTE QUELLO CUI SI RIFERISCE IL BILANCIO			
					PREVISIONI ANNO 2025	PREVISIONI ANNO 2026	PREVISIONI ANNO 2027
Titolo 3	Spese per incremento di attività finanziarie	0,00	previsione di competenza	0,00	0,00	0,00	0,00
			<i>di cui già impegnato*</i>		0,00	0,00	0,00
			<i>di cui fondo pluriennale vincolato</i>	0,00	0,00	0,00	0,00
			previsione di cassa	0,00	0,00		
<b>Totale Programma 8</b>	<b>Politica regionale unitaria per la tutela della salute (solo per le Regioni)</b>	0,00	previsione di competenza	0,00	0,00	0,00	0,00
			<i>di cui già impegnato*</i>		0,00	0,00	0,00
			<i>di cui fondo pluriennale vincolato</i>	0,00	0,00	0,00	0,00
			previsione di cassa	0,00	0,00		
<b>Totale Missione 13</b>	<b>Tutela della salute</b>	216.875,89	previsione di competenza	441.900,00	644.300,00	644.300,00	644.300,00
			<i>di cui già impegnato*</i>		200.792,00	0,00	0,00
			<i>di cui fondo pluriennale vincolato</i>	0,00	0,00	0,00	0,00
			previsione di cassa	560.922,33	861.175,89		



# BILANCIO DI PREVISIONE

COMUNE DI MANFREDONIA

SPESE

Esercizio: 2025 - Allegato n. 9 - Bilancio di previsione

MISSIONE PROGRAMMA, TITOLO	DENOMINAZIONE	RESIDUI PRESUNTI AL TERMINE DELL'ESERCIZIO PRECEDENTE QUELLO CUI SI RIFERISCE IL BILANCIO		PREVISIONI DEFINITIVE DELL'ANNO PRECEDENTE QUELLO CUI SI RIFERISCE IL BILANCIO			
					PREVISIONI ANNO 2025	PREVISIONI ANNO 2026	PREVISIONI ANNO 2027
<b>Missione 14</b>		<b>Sviluppo economico e competitività</b>					
<b>14.01 Programma 1</b>		<b>Industria PMI e Artigianato</b>					
Titolo 1	Spese correnti	7.397,60	previsione di competenza	29.850,00	50.100,00	50.100,00	50.100,00
			<i>di cui già impegnato*</i>		0,00	0,00	0,00
			<i>di cui fondo pluriennale vincolato</i>	0,00	0,00	0,00	0,00
			previsione di cassa	54.484,20	57.497,60		
Titolo 2	Spese in conto capitale	0,00	previsione di competenza	0,00	0,00	0,00	0,00
			<i>di cui già impegnato*</i>		0,00	0,00	0,00
			<i>di cui fondo pluriennale vincolato</i>	0,00	0,00	0,00	0,00
			previsione di cassa	0,00	0,00		
Titolo 3	Spese per incremento di attività finanziarie	0,00	previsione di competenza	0,00	0,00	0,00	0,00
			<i>di cui già impegnato*</i>		0,00	0,00	0,00
			<i>di cui fondo pluriennale vincolato</i>	0,00	0,00	0,00	0,00
			previsione di cassa	0,00	0,00		
<b>Totale Programma 1 Industria PMI e Artigianato</b>		<b>7.397,60</b>	previsione di competenza	<b>29.850,00</b>	<b>50.100,00</b>	<b>50.100,00</b>	<b>50.100,00</b>
			<i>di cui già impegnato*</i>		0,00	0,00	0,00
			<i>di cui fondo pluriennale vincolato</i>	0,00	0,00	0,00	0,00
			previsione di cassa	<b>54.484,20</b>	<b>57.497,60</b>		
<b>14.02 Programma 2</b>		<b>Commercio - reti distributive - tutela dei consumatori</b>					
Titolo 1	Spese correnti	39.358,46	previsione di competenza	208.626,24	208.290,00	206.290,00	203.290,00
			<i>di cui già impegnato*</i>		3.257,00	3.257,00	0,00
			<i>di cui fondo pluriennale vincolato</i>	0,00	0,00	0,00	0,00
			previsione di cassa	249.079,23	247.648,46		
Titolo 2	Spese in conto capitale	0,00	previsione di competenza	0,00	0,00	0,00	0,00
			<i>di cui già impegnato*</i>		0,00	0,00	0,00
			<i>di cui fondo pluriennale vincolato</i>	0,00	0,00	0,00	0,00
			previsione di cassa	0,00	0,00		
Titolo 3	Spese per incremento di attività finanziarie	0,00	previsione di competenza	0,00	0,00	0,00	0,00
			<i>di cui già impegnato*</i>		0,00	0,00	0,00
			<i>di cui fondo pluriennale vincolato</i>	0,00	0,00	0,00	0,00
			previsione di cassa	0,00	0,00		



# BILANCIO DI PREVISIONE

COMUNE DI MANFREDONIA

SPESE

Esercizio: 2025 - Allegato n. 9 - Bilancio di previsione

MISSIONE PROGRAMMA, TITOLO	DENOMINAZIONE	RESIDUI PRESUNTI AL TERMINE DELL'ESERCIZIO PRECEDENTE QUELLO CUI SI RIFERISCE IL BILANCIO		PREVISIONI DEFINITIVE DELL'ANNO PRECEDENTE QUELLO CUI SI RIFERISCE IL BILANCIO	PREVISIONI ANNO		
					2025	2026	2027
<b>Totale Programma 2</b>	<b>Commercio - reti distributive - tutela dei consumatori</b>	39.358,46	previsione di competenza <i>di cui già impegnato*</i> <i>di cui fondo pluriennale vincolato</i> previsione di cassa	208.626,24	208.290,00 3.257,00 0,00 247.648,46	206.290,00 3.257,00 0,00	203.290,00 0,00 0,00
<b>14.03 Programma 3</b>	<b>Ricerca e innovazione</b>						
Titolo 1	Spese correnti	0,00	previsione di competenza <i>di cui già impegnato*</i> <i>di cui fondo pluriennale vincolato</i> previsione di cassa	0,00	0,00 0,00 0,00 0,00	0,00 0,00 0,00	0,00 0,00 0,00
Titolo 2	Spese in conto capitale	0,00	previsione di competenza <i>di cui già impegnato*</i> <i>di cui fondo pluriennale vincolato</i> previsione di cassa	0,00	0,00 0,00 0,00 0,00	0,00 0,00 0,00	0,00 0,00 0,00
Titolo 3	Spese per incremento di attività finanziarie	0,00	previsione di competenza <i>di cui già impegnato*</i> <i>di cui fondo pluriennale vincolato</i> previsione di cassa	0,00	0,00 0,00 0,00 0,00	0,00 0,00 0,00	0,00 0,00 0,00
<b>Totale Programma 3</b>	<b>Ricerca e innovazione</b>	0,00	previsione di competenza <i>di cui già impegnato*</i> <i>di cui fondo pluriennale vincolato</i> previsione di cassa	0,00	0,00 0,00 0,00 0,00	0,00 0,00 0,00	0,00 0,00 0,00
<b>14.04 Programma 4</b>	<b>Reti e altri servizi di pubblica utilità</b>						
Titolo 1	Spese correnti	0,00	previsione di competenza <i>di cui già impegnato*</i> <i>di cui fondo pluriennale vincolato</i> previsione di cassa	0,00	0,00 0,00 0,00 0,00	0,00 0,00 0,00	0,00 0,00 0,00
Titolo 2	Spese in conto capitale	0,00	previsione di competenza <i>di cui già impegnato*</i> <i>di cui fondo pluriennale vincolato</i> previsione di cassa	0,00	0,00 0,00 0,00 0,00	0,00 0,00 0,00	0,00 0,00 0,00



# BILANCIO DI PREVISIONE

COMUNE DI MANFREDONIA

SPESE

Esercizio: 2025 - Allegato n. 9 - Bilancio di previsione

MISSIONE PROGRAMMA, TITOLO	DENOMINAZIONE	RESIDUI PRESUNTI AL TERMINE DELL'ESERCIZIO PRECEDENTE QUELLO CUI SI RIFERISCE IL BILANCIO		PREVISIONI DEFINITIVE DELL'ANNO PRECEDENTE QUELLO CUI SI RIFERISCE IL BILANCIO			
					PREVISIONI ANNO 2025	PREVISIONI ANNO 2026	PREVISIONI ANNO 2027
Titolo 3	Spese per incremento di attività finanziarie	0,00	previsione di competenza <i>di cui già impegnato*</i> <i>di cui fondo pluriennale vincolato</i>	0,00	0,00 0,00 0,00	0,00 0,00 0,00	0,00 0,00 0,00
<b>Totale Programma 4 Reti e altri servizi di pubblica utilità</b>		0,00	previsione di competenza <i>di cui già impegnato*</i> <i>di cui fondo pluriennale vincolato</i> previsione di cassa	0,00	0,00 0,00 0,00 0,00	0,00 0,00 0,00 0,00	0,00 0,00 0,00 0,00
<b>14.05 Programma 5</b>	<b>Politica regionale unitaria per lo sviluppo economico e la competitività (solo per le Regioni)</b>						
Titolo 1	Spese correnti	0,00	previsione di competenza <i>di cui già impegnato*</i> <i>di cui fondo pluriennale vincolato</i>	0,00	0,00 0,00 0,00	0,00 0,00 0,00	0,00 0,00 0,00
Titolo 2	Spese in conto capitale	0,00	previsione di competenza <i>di cui già impegnato*</i> <i>di cui fondo pluriennale vincolato</i>	0,00	0,00 0,00 0,00	0,00 0,00 0,00	0,00 0,00 0,00
Titolo 3	Spese per incremento di attività finanziarie	0,00	previsione di competenza <i>di cui già impegnato*</i> <i>di cui fondo pluriennale vincolato</i>	0,00	0,00 0,00 0,00	0,00 0,00 0,00	0,00 0,00 0,00
<b>Totale Programma 5 Politica regionale unitaria per lo sviluppo economico e la competitività (solo per le Regioni)</b>		0,00	previsione di competenza <i>di cui già impegnato*</i> <i>di cui fondo pluriennale vincolato</i> previsione di cassa	0,00	0,00 0,00 0,00 0,00	0,00 0,00 0,00 0,00	0,00 0,00 0,00 0,00
<b>Totale Missione 14</b>	<b>Sviluppo economico e competitività</b>	46.756,06	previsione di competenza <i>di cui già impegnato*</i> <i>di cui fondo pluriennale vincolato</i> previsione di cassa	238.476,24	258.390,00 3.257,00 0,00 303.563,43	256.390,00 3.257,00 0,00 305.146,06	253.390,00 0,00 0,00 0,00



# BILANCIO DI PREVISIONE

COMUNE DI MANFREDONIA

SPESE

Esercizio: 2025 - Allegato n. 9 - Bilancio di previsione

MISSIONE PROGRAMMA, TITOLO	DENOMINAZIONE	RESIDUI PRESUNTI AL TERMINE DELL'ESERCIZIO PRECEDENTE QUELLO CUI SI RIFERISCE IL BILANCIO		PREVISIONI DEFINITIVE DELL'ANNO PRECEDENTE QUELLO CUI SI RIFERISCE IL BILANCIO			
					PREVISIONI ANNO 2025	PREVISIONI ANNO 2026	PREVISIONI ANNO 2027
<b>Missione 15</b>		<b>Politiche per il lavoro e la formazione professionale</b>					
<b>15.01 Programma 1</b>		<b>Servizi per lo sviluppo del mercato del lavoro</b>					
Titolo 1	Spese correnti	333.473,47	previsione di competenza	318.106,69	0,00	0,00	0,00
			<i>di cui già impegnato*</i>		0,00	0,00	0,00
			<i>di cui fondo pluriennale vincolato</i>	0,00	0,00	0,00	0,00
			previsione di cassa	364.011,71	333.473,47		
Titolo 2	Spese in conto capitale	0,00	previsione di competenza	0,00	0,00	0,00	0,00
			<i>di cui già impegnato*</i>		0,00	0,00	0,00
			<i>di cui fondo pluriennale vincolato</i>	0,00	0,00	0,00	0,00
			previsione di cassa	0,00	0,00		
Titolo 3	Spese per incremento di attività finanziarie	0,00	previsione di competenza	0,00	0,00	0,00	0,00
			<i>di cui già impegnato*</i>		0,00	0,00	0,00
			<i>di cui fondo pluriennale vincolato</i>	0,00	0,00	0,00	0,00
			previsione di cassa	0,00	0,00		
<b>Totale Programma 1</b>		<b>333.473,47</b>	previsione di competenza	318.106,69	0,00	0,00	0,00
			<i>di cui già impegnato*</i>		0,00	0,00	0,00
			<i>di cui fondo pluriennale vincolato</i>	0,00	0,00	0,00	0,00
			previsione di cassa	364.011,71	333.473,47		
<b>15.02 Programma 2</b>		<b>Formazione professionale</b>					
Titolo 1	Spese correnti	0,00	previsione di competenza	0,00	0,00	0,00	0,00
			<i>di cui già impegnato*</i>		0,00	0,00	0,00
			<i>di cui fondo pluriennale vincolato</i>	0,00	0,00	0,00	0,00
			previsione di cassa	0,00	0,00		
Titolo 2	Spese in conto capitale	0,00	previsione di competenza	0,00	0,00	0,00	0,00
			<i>di cui già impegnato*</i>		0,00	0,00	0,00
			<i>di cui fondo pluriennale vincolato</i>	0,00	0,00	0,00	0,00
			previsione di cassa	0,00	0,00		



# BILANCIO DI PREVISIONE

COMUNE DI MANFREDONIA

SPESE

Esercizio: 2025 - Allegato n. 9 - Bilancio di previsione

MISSIONE PROGRAMMA, TITOLO	DENOMINAZIONE	RESIDUI PRESUNTI AL TERMINE DELL'ESERCIZIO PRECEDENTE QUELLO CUI SI RIFERISCE IL BILANCIO		PREVISIONI DEFINITIVE DELL'ANNO PRECEDENTE QUELLO CUI SI RIFERISCE IL BILANCIO			
					PREVISIONI ANNO 2025	PREVISIONI ANNO 2026	PREVISIONI ANNO 2027
Titolo 3	Spese per incremento di attività finanziarie	0,00	previsione di competenza <i>di cui già impegnato*</i> <i>di cui fondo pluriennale vincolato</i> previsione di cassa	0,00  0,00 0,00	0,00  0,00 0,00	0,00  0,00 0,00	0,00  0,00 0,00
<b>Totale Programma 2 Formazione professionale</b>		0,00	previsione di competenza <i>di cui già impegnato*</i> <i>di cui fondo pluriennale vincolato</i> previsione di cassa	0,00  0,00 0,00	0,00  0,00 0,00	0,00  0,00 0,00	0,00  0,00 0,00
<b>15.03 Programma 3</b>	<b>Sostegno all'occupazione</b>						
Titolo 1	Spese correnti	0,00	previsione di competenza <i>di cui già impegnato*</i> <i>di cui fondo pluriennale vincolato</i> previsione di cassa	0,00  0,00 0,00	0,00  0,00 0,00	0,00  0,00 0,00	0,00  0,00 0,00
Titolo 2	Spese in conto capitale	0,00	previsione di competenza <i>di cui già impegnato*</i> <i>di cui fondo pluriennale vincolato</i> previsione di cassa	0,00  0,00 0,00	0,00  0,00 0,00	0,00  0,00 0,00	0,00  0,00 0,00
Titolo 3	Spese per incremento di attività finanziarie	0,00	previsione di competenza <i>di cui già impegnato*</i> <i>di cui fondo pluriennale vincolato</i> previsione di cassa	0,00  0,00 0,00	0,00  0,00 0,00	0,00  0,00 0,00	0,00  0,00 0,00
<b>Totale Programma 3 Sostegno all'occupazione</b>		0,00	previsione di competenza <i>di cui già impegnato*</i> <i>di cui fondo pluriennale vincolato</i> previsione di cassa	0,00  0,00 0,00	0,00  0,00 0,00	0,00  0,00 0,00	0,00  0,00 0,00
<b>15.04 Programma 4</b>	<b>Politica regionale unitaria per il lavoro e la formazione professionale (solo per le Regioni)</b>						
Titolo 1	Spese correnti	0,00	previsione di competenza <i>di cui già impegnato*</i> <i>di cui fondo pluriennale vincolato</i> previsione di cassa	0,00  0,00 0,00	0,00  0,00 0,00	0,00  0,00 0,00	0,00  0,00 0,00



# BILANCIO DI PREVISIONE

COMUNE DI MANFREDONIA

SPESE

Esercizio: 2025 - Allegato n. 9 - Bilancio di previsione

MISSIONE PROGRAMMA, TITOLO	DENOMINAZIONE	RESIDUI PRESUNTI AL TERMINE DELL'ESERCIZIO PRECEDENTE QUELLO CUI SI RIFERISCE IL BILANCIO		PREVISIONI DEFINITIVE DELL'ANNO PRECEDENTE QUELLO CUI SI RIFERISCE IL BILANCIO			
					PREVISIONI ANNO 2025	PREVISIONI ANNO 2026	PREVISIONI ANNO 2027
Titolo 2	Spese in conto capitale	0,00	previsione di competenza	0,00	0,00	0,00	0,00
			<i>di cui già impegnato*</i>		0,00	0,00	0,00
			<i>di cui fondo pluriennale vincolato</i>	0,00	0,00	0,00	0,00
			previsione di cassa	0,00	0,00		
Titolo 3	Spese per incremento di attività finanziarie	0,00	previsione di competenza	0,00	0,00	0,00	0,00
			<i>di cui già impegnato*</i>		0,00	0,00	0,00
			<i>di cui fondo pluriennale vincolato</i>	0,00	0,00	0,00	0,00
			previsione di cassa	0,00	0,00		
<b>Totale Programma 4</b>	<b>Politica regionale unitaria per il lavoro e la formazione professionale (solo per le Regioni)</b>	0,00	previsione di competenza	0,00	0,00	0,00	0,00
			<i>di cui già impegnato*</i>		0,00	0,00	0,00
			<i>di cui fondo pluriennale vincolato</i>	0,00	0,00	0,00	0,00
			previsione di cassa	0,00	0,00		
<b>Totale Missione 15</b>	<b>Politiche per il lavoro e la formazione professionale</b>	333.473,47	previsione di competenza	318.106,69	0,00	0,00	0,00
			<i>di cui già impegnato*</i>		0,00	0,00	0,00
			<i>di cui fondo pluriennale vincolato</i>	0,00	0,00	0,00	0,00
			previsione di cassa	364.011,71	333.473,47		



# BILANCIO DI PREVISIONE

COMUNE DI MANFREDONIA

SPESE

Esercizio: 2025 - Allegato n. 9 - Bilancio di previsione

MISSIONE PROGRAMMA, TITOLO	DENOMINAZIONE	RESIDUI PRESUNTI AL TERMINE DELL'ESERCIZIO PRECEDENTE QUELLO CUI SI RIFERISCE IL BILANCIO		PREVISIONI DEFINITIVE DELL'ANNO PRECEDENTE QUELLO CUI SI RIFERISCE IL BILANCIO			
					PREVISIONI ANNO 2025	PREVISIONI ANNO 2026	PREVISIONI ANNO 2027
<b>Missione 16</b>		<b>Agricoltura, politiche agroalimentari e pesca</b>					
<b>16.01 Programma 1</b>		<b>Sviluppo del settore agricolo e del sistema agroalimentare</b>					
Titolo 1	Spese correnti	18.646,59	previsione di competenza	70.124,29	62.829,00	62.829,00	62.829,00
			<i>di cui già impegnato*</i>		0,00	0,00	0,00
			<i>di cui fondo pluriennale vincolato</i>	0,00	0,00	0,00	0,00
			previsione di cassa	100.560,38	81.475,59		
Titolo 2	Spese in conto capitale	0,00	previsione di competenza	0,00	0,00	0,00	0,00
			<i>di cui già impegnato*</i>		0,00	0,00	0,00
			<i>di cui fondo pluriennale vincolato</i>	0,00	0,00	0,00	0,00
			previsione di cassa	0,00	0,00		
Titolo 3	Spese per incremento di attività finanziarie	0,00	previsione di competenza	0,00	0,00	0,00	0,00
			<i>di cui già impegnato*</i>		0,00	0,00	0,00
			<i>di cui fondo pluriennale vincolato</i>	0,00	0,00	0,00	0,00
			previsione di cassa	0,00	0,00		
<b>Totale Programma 1</b>		<b>18.646,59</b>	previsione di competenza	70.124,29	62.829,00	62.829,00	62.829,00
<b>Sviluppo del settore agricolo e del sistema agroalimentare</b>			<i>di cui già impegnato*</i>		0,00	0,00	0,00
			<i>di cui fondo pluriennale vincolato</i>	0,00	0,00	0,00	0,00
			previsione di cassa	100.560,38	81.475,59		
<b>16.02 Programma 2</b>		<b>Caccia e pesca</b>					
Titolo 1	Spese correnti	0,00	previsione di competenza	207.600,00	200,00	200,00	200,00
			<i>di cui già impegnato*</i>		0,00	0,00	0,00
			<i>di cui fondo pluriennale vincolato</i>	0,00	0,00	0,00	0,00
			previsione di cassa	207.600,00	200,00		
Titolo 2	Spese in conto capitale	0,00	previsione di competenza	0,00	0,00	0,00	0,00
			<i>di cui già impegnato*</i>		0,00	0,00	0,00
			<i>di cui fondo pluriennale vincolato</i>	0,00	0,00	0,00	0,00
			previsione di cassa	0,00	0,00		



# BILANCIO DI PREVISIONE

COMUNE DI MANFREDONIA

SPESE

Esercizio: 2025 - Allegato n. 9 - Bilancio di previsione

MISSIONE PROGRAMMA, TITOLO	DENOMINAZIONE	RESIDUI PRESUNTI AL TERMINE DELL'ESERCIZIO PRECEDENTE QUELLO CUI SI RIFERISCE IL BILANCIO		PREVISIONI DEFINITIVE DELL'ANNO PRECEDENTE QUELLO CUI SI RIFERISCE IL BILANCIO			
					PREVISIONI ANNO 2025	PREVISIONI ANNO 2026	PREVISIONI ANNO 2027
Titolo 3	Spese per incremento di attività finanziarie	0,00	previsione di competenza	200,00	0,00	0,00	0,00
			<i>di cui già impegnato*</i>		0,00	0,00	0,00
			<i>di cui fondo pluriennale vincolato</i>	0,00	0,00	0,00	0,00
			previsione di cassa	200,00	0,00		
<b>Totale Programma 2 Caccia e pesca</b>		0,00	previsione di competenza	207.800,00	200,00	200,00	200,00
			<i>di cui già impegnato*</i>		0,00	0,00	0,00
			<i>di cui fondo pluriennale vincolato</i>	0,00	0,00	0,00	0,00
			previsione di cassa	207.800,00	200,00		
<b>16.03 Programma 3</b>	<b>Politica regionale unitaria per l'agricoltura, i sistemi agroalimentari, la caccia e la pesca (solo per le Regioni)</b>						
Titolo 1	Spese correnti	0,00	previsione di competenza	0,00	0,00	0,00	0,00
			<i>di cui già impegnato*</i>		0,00	0,00	0,00
			<i>di cui fondo pluriennale vincolato</i>	0,00	0,00	0,00	0,00
			previsione di cassa	0,00	0,00		
Titolo 2	Spese in conto capitale	0,00	previsione di competenza	0,00	0,00	0,00	0,00
			<i>di cui già impegnato*</i>		0,00	0,00	0,00
			<i>di cui fondo pluriennale vincolato</i>	0,00	0,00	0,00	0,00
			previsione di cassa	0,00	0,00		
Titolo 3	Spese per incremento di attività finanziarie	0,00	previsione di competenza	0,00	0,00	0,00	0,00
			<i>di cui già impegnato*</i>		0,00	0,00	0,00
			<i>di cui fondo pluriennale vincolato</i>	0,00	0,00	0,00	0,00
			previsione di cassa	0,00	0,00		
<b>Totale Programma 3</b>	<b>Politica regionale unitaria per l'agricoltura, i sistemi agroalimentari, la caccia e la pesca (solo per le Regioni)</b>	0,00	previsione di competenza	0,00	0,00	0,00	0,00
			<i>di cui già impegnato*</i>		0,00	0,00	0,00
			<i>di cui fondo pluriennale vincolato</i>	0,00	0,00	0,00	0,00
			previsione di cassa	0,00	0,00		
<b>Totale Missione 16</b>	<b>Agricoltura, politiche agroalimentari e pesca</b>	18.646,59	previsione di competenza	277.924,29	63.029,00	63.029,00	63.029,00
			<i>di cui già impegnato*</i>		0,00	0,00	0,00
			<i>di cui fondo pluriennale vincolato</i>	0,00	0,00	0,00	0,00
			previsione di cassa	308.360,38	81.675,59		



# BILANCIO DI PREVISIONE

COMUNE DI MANFREDONIA

SPESE

Esercizio: 2025 - Allegato n. 9 - Bilancio di previsione

MISSIONE PROGRAMMA, TITOLO	DENOMINAZIONE	RESIDUI PRESUNTI AL TERMINE DELL'ESERCIZIO PRECEDENTE QUELLO CUI SI RIFERISCE IL BILANCIO		PREVISIONI DEFINITIVE DELL'ANNO PRECEDENTE QUELLO CUI SI RIFERISCE IL BILANCIO			
					PREVISIONI ANNO 2025	PREVISIONI ANNO 2026	PREVISIONI ANNO 2027
<b>Missione 17</b>		<b>Energia e diversificazione delle fonti energetiche</b>					
<b>17.01 Programma 1</b>	<b>Fonti energetiche</b>						
Titolo 1	Spese correnti	32.525,51	previsione di competenza <i>di cui già impegnato*</i> <i>di cui fondo pluriennale vincolato</i>	190.507,87 0,00 0,00	85.000,00 0,00 0,00	82.000,00 0,00 0,00	80.000,00 0,00 0,00
			previsione di cassa	369.292,51	117.525,51		
Titolo 2	Spese in conto capitale	36,00	previsione di competenza <i>di cui già impegnato*</i> <i>di cui fondo pluriennale vincolato</i>	0,00 0,00 0,00	0,00 0,00 0,00	0,00 0,00 0,00	0,00 0,00 0,00
			previsione di cassa	36,00	36,00		
Titolo 3	Spese per incremento di attività finanziarie	0,00	previsione di competenza <i>di cui già impegnato*</i> <i>di cui fondo pluriennale vincolato</i>	0,00 0,00 0,00	0,00 0,00 0,00	0,00 0,00 0,00	0,00 0,00 0,00
			previsione di cassa	0,00	0,00		
<b>Totale Programma 1 Fonti energetiche</b>		<b>32.561,51</b>	previsione di competenza <i>di cui già impegnato*</i> <i>di cui fondo pluriennale vincolato</i>	<b>190.507,87</b> 0,00 0,00	<b>85.000,00</b> 0,00 0,00	<b>82.000,00</b> 0,00 0,00	<b>80.000,00</b> 0,00 0,00
			previsione di cassa	<b>369.328,51</b>	<b>117.561,51</b>		
<b>17.02 Programma 2</b>	<b>Politica regionale unitaria per l'energia e la diversificazione delle fonti energetiche (solo per le Regioni)</b>						
Titolo 1	Spese correnti	0,00	previsione di competenza <i>di cui già impegnato*</i> <i>di cui fondo pluriennale vincolato</i>	0,00 0,00 0,00	0,00 0,00 0,00	0,00 0,00 0,00	0,00 0,00 0,00
			previsione di cassa	0,00	0,00		
Titolo 2	Spese in conto capitale	0,00	previsione di competenza <i>di cui già impegnato*</i> <i>di cui fondo pluriennale vincolato</i>	0,00 0,00 0,00	0,00 0,00 0,00	0,00 0,00 0,00	0,00 0,00 0,00
			previsione di cassa	0,00	0,00		
Titolo 3	Spese per incremento di attività finanziarie	0,00	previsione di competenza <i>di cui già impegnato*</i> <i>di cui fondo pluriennale vincolato</i>	0,00 0,00 0,00	0,00 0,00 0,00	0,00 0,00 0,00	0,00 0,00 0,00
			previsione di cassa	0,00	0,00		



# BILANCIO DI PREVISIONE

COMUNE DI MANFREDONIA

SPESE

Esercizio: 2025 - Allegato n. 9 - Bilancio di previsione

MISSIONE PROGRAMMA, TITOLO	DENOMINAZIONE	RESIDUI PRESUNTI AL TERMINE DELL'ESERCIZIO PRECEDENTE QUELLO CUI SI RIFERISCE IL BILANCIO		PREVISIONI DEFINITIVE DELL'ANNO PRECEDENTE QUELLO CUI SI RIFERISCE IL BILANCIO	PREVISIONI ANNO		
					2025	2026	2027
<b>Totale Programma 2</b>	<b>Politica regionale unitaria per l'energia e la diversificazione delle fonti energetiche (solo per le Regioni)</b>	0,00	previsione di competenza <i>di cui già impegnato*</i> <i>di cui fondo pluriennale vincolato</i> previsione di cassa	0,00  0,00 0,00	0,00  0,00 0,00	0,00  0,00 0,00	0,00  0,00 0,00
<b>Totale Missione 17</b>	<b>Energia e diversificazione delle fonti energetiche</b>	32.561,51	previsione di competenza <i>di cui già impegnato*</i> <i>di cui fondo pluriennale vincolato</i> previsione di cassa	190.507,87  0,00 369.328,51	85.000,00  0,00 117.561,51	82.000,00  0,00 0,00	80.000,00  0,00 0,00



# BILANCIO DI PREVISIONE

COMUNE DI MANFREDONIA

SPESE

Esercizio: 2025 - Allegato n. 9 - Bilancio di previsione

MISSIONE PROGRAMMA, TITOLO	DENOMINAZIONE	RESIDUI PRESUNTI AL TERMINE DELL'ESERCIZIO PRECEDENTE QUELLO CUI SI RIFERISCE IL BILANCIO		PREVISIONI DEFINITIVE DELL'ANNO PRECEDENTE QUELLO CUI SI RIFERISCE IL BILANCIO			
					PREVISIONI ANNO 2025	PREVISIONI ANNO 2026	PREVISIONI ANNO 2027
<b>Missione 18</b>		<b>Relazioni con le altre autonomie territoriali e locali</b>					
<b>18.01 Programma 1</b>		<b>Relazioni finanziarie con le altre autonomie territoriali</b>					
Titolo 1	Spese correnti	0,00	previsione di competenza <i>di cui già impegnato*</i> <i>di cui fondo pluriennale vincolato</i>	0,00	0,00 0,00 0,00	0,00 0,00 0,00	0,00 0,00 0,00
			previsione di cassa	0,00	0,00		
Titolo 2	Spese in conto capitale	0,00	previsione di competenza <i>di cui già impegnato*</i> <i>di cui fondo pluriennale vincolato</i>	0,00	0,00 0,00 0,00	0,00 0,00 0,00	0,00 0,00 0,00
			previsione di cassa	0,00	0,00		
Titolo 3	Spese per incremento di attività finanziarie	0,00	previsione di competenza <i>di cui già impegnato*</i> <i>di cui fondo pluriennale vincolato</i>	0,00	0,00 0,00 0,00	0,00 0,00 0,00	0,00 0,00 0,00
			previsione di cassa	0,00	0,00		
<b>Totale Programma 1</b>		<b>0,00</b>	<b>previsione di competenza <i>di cui già impegnato*</i> <i>di cui fondo pluriennale vincolato</i></b>	<b>0,00</b>	<b>0,00 0,00 0,00</b>	<b>0,00 0,00 0,00</b>	<b>0,00 0,00 0,00</b>
	<b>Relazioni finanziarie con le altre autonomie territoriali</b>		<b>previsione di cassa</b>	<b>0,00</b>	<b>0,00</b>		
<b>18.02 Programma 2</b>		<b>Politica regionale unitaria per le relazioni con le altre autonomie territoriali e locali (solo per le Regioni)</b>					
Titolo 1	Spese correnti	0,00	previsione di competenza <i>di cui già impegnato*</i> <i>di cui fondo pluriennale vincolato</i>	0,00	0,00 0,00 0,00	0,00 0,00 0,00	0,00 0,00 0,00
			previsione di cassa	0,00	0,00		
Titolo 2	Spese in conto capitale	0,00	previsione di competenza <i>di cui già impegnato*</i> <i>di cui fondo pluriennale vincolato</i>	0,00	0,00 0,00 0,00	0,00 0,00 0,00	0,00 0,00 0,00
			previsione di cassa	0,00	0,00		



# BILANCIO DI PREVISIONE

COMUNE DI MANFREDONIA

SPESE

Esercizio: 2025 - Allegato n. 9 - Bilancio di previsione

MISSIONE PROGRAMMA, TITOLO	DENOMINAZIONE	RESIDUI PRESUNTI AL TERMINE DELL'ESERCIZIO PRECEDENTE QUELLO CUI SI RIFERISCE IL BILANCIO		PREVISIONI DEFINITIVE DELL'ANNO PRECEDENTE QUELLO CUI SI RIFERISCE IL BILANCIO			
					PREVISIONI ANNO 2025	PREVISIONI ANNO 2026	PREVISIONI ANNO 2027
Titolo 3	Spese per incremento di attività finanziarie	0,00	previsione di competenza	0,00	0,00	0,00	0,00
			<i>di cui già impegnato*</i>		0,00	0,00	0,00
			<i>di cui fondo pluriennale vincolato</i>	0,00	0,00	0,00	0,00
			previsione di cassa	0,00	0,00		
<b>Totale Programma 2</b>	<b>Politica regionale unitaria per le relazioni con le altre autonomie territoriali e locali (solo per le Regioni)</b>	0,00	previsione di competenza	0,00	0,00	0,00	0,00
			<i>di cui già impegnato*</i>		0,00	0,00	0,00
			<i>di cui fondo pluriennale vincolato</i>	0,00	0,00	0,00	0,00
			previsione di cassa	0,00	0,00		
<b>Totale Missione 18</b>	<b>Relazioni con le altre autonomie territoriali e locali</b>	0,00	previsione di competenza	0,00	0,00	0,00	0,00
			<i>di cui già impegnato*</i>		0,00	0,00	0,00
			<i>di cui fondo pluriennale vincolato</i>	0,00	0,00	0,00	0,00
			previsione di cassa	0,00	0,00		



# BILANCIO DI PREVISIONE

COMUNE DI MANFREDONIA

SPESE

Esercizio: 2025 - Allegato n. 9 - Bilancio di previsione

MISSIONE PROGRAMMA, TITOLO	DENOMINAZIONE	RESIDUI PRESUNTI AL TERMINE DELL'ESERCIZIO PRECEDENTE QUELLO CUI SI RIFERISCE IL BILANCIO		PREVISIONI DEFINITIVE DELL'ANNO PRECEDENTE QUELLO CUI SI RIFERISCE IL BILANCIO			
					PREVISIONI ANNO 2025	PREVISIONI ANNO 2026	PREVISIONI ANNO 2027
<b>Missione 19</b>	<b>Relazioni internazionali</b>						
<b>19.01 Programma 1</b>	<b>Relazioni internazionali e Cooperazione allo sviluppo</b>						
Titolo 1	Spese correnti	0,00	previsione di competenza <i>di cui già impegnato*</i> <i>di cui fondo pluriennale vincolato</i>	0,00	0,00 0,00 0,00	0,00 0,00 0,00	0,00 0,00 0,00
			previsione di cassa	0,00	0,00		
Titolo 2	Spese in conto capitale	0,00	previsione di competenza <i>di cui già impegnato*</i> <i>di cui fondo pluriennale vincolato</i>	0,00	0,00 0,00 0,00	0,00 0,00 0,00	0,00 0,00 0,00
			previsione di cassa	0,00	0,00		
Titolo 3	Spese per incremento di attività finanziarie	0,00	previsione di competenza <i>di cui già impegnato*</i> <i>di cui fondo pluriennale vincolato</i>	0,00	0,00 0,00 0,00	0,00 0,00 0,00	0,00 0,00 0,00
			previsione di cassa	0,00	0,00		
<b>Totale Programma 1</b>	<b>Relazioni internazionali e Cooperazione allo sviluppo</b>	0,00	previsione di competenza <i>di cui già impegnato*</i> <i>di cui fondo pluriennale vincolato</i>	0,00	0,00 0,00 0,00	0,00 0,00 0,00	0,00 0,00 0,00
			previsione di cassa	0,00	0,00		
<b>19.02 Programma 2</b>	<b>Cooperazione territoriale (solo per le Regioni)</b>						
Titolo 1	Spese correnti	0,00	previsione di competenza <i>di cui già impegnato*</i> <i>di cui fondo pluriennale vincolato</i>	0,00	0,00 0,00 0,00	0,00 0,00 0,00	0,00 0,00 0,00
			previsione di cassa	0,00	0,00		
Titolo 2	Spese in conto capitale	0,00	previsione di competenza <i>di cui già impegnato*</i> <i>di cui fondo pluriennale vincolato</i>	0,00	0,00 0,00 0,00	0,00 0,00 0,00	0,00 0,00 0,00
			previsione di cassa	0,00	0,00		



# BILANCIO DI PREVISIONE

COMUNE DI MANFREDONIA

SPESE

Esercizio: 2025 - Allegato n. 9 - Bilancio di previsione

MISSIONE PROGRAMMA, TITOLO	DENOMINAZIONE	RESIDUI PRESUNTI AL TERMINE DELL'ESERCIZIO PRECEDENTE QUELLO CUI SI RIFERISCE IL BILANCIO		PREVISIONI DEFINITIVE DELL'ANNO PRECEDENTE QUELLO CUI SI RIFERISCE IL BILANCIO			
					PREVISIONI ANNO 2025	PREVISIONI ANNO 2026	PREVISIONI ANNO 2027
Titolo 3	Spese per incremento di attività finanziarie	0,00	previsione di competenza	0,00	0,00	0,00	0,00
			<i>di cui già impegnato*</i>		0,00	0,00	0,00
			<i>di cui fondo pluriennale vincolato</i>	0,00	0,00	0,00	0,00
			previsione di cassa	0,00	0,00		
<b>Totale Programma 2</b>	<b>Cooperazione territoriale (solo per le Regioni)</b>	0,00	previsione di competenza	0,00	0,00	0,00	0,00
			<i>di cui già impegnato*</i>		0,00	0,00	0,00
			<i>di cui fondo pluriennale vincolato</i>	0,00	0,00	0,00	0,00
			previsione di cassa	0,00	0,00		
<b>Totale Missione 19</b>	<b>Relazioni internazionali</b>	0,00	previsione di competenza	0,00	0,00	0,00	0,00
			<i>di cui già impegnato*</i>		0,00	0,00	0,00
			<i>di cui fondo pluriennale vincolato</i>	0,00	0,00	0,00	0,00
			previsione di cassa	0,00	0,00		



# BILANCIO DI PREVISIONE

COMUNE DI MANFREDONIA

SPESE

Esercizio: 2025 - Allegato n. 9 - Bilancio di previsione

MISSIONE PROGRAMMA, TITOLO	DENOMINAZIONE	RESIDUI PRESUNTI AL TERMINE DELL'ESERCIZIO PRECEDENTE QUELLO CUI SI RIFERISCE IL BILANCIO		PREVISIONI DEFINITIVE DELL'ANNO PRECEDENTE QUELLO CUI SI RIFERISCE IL BILANCIO			
					PREVISIONI ANNO 2025	PREVISIONI ANNO 2026	PREVISIONI ANNO 2027
<b>Missione 20</b>	<b>Fondi e accantonamenti</b>						
<b>20.01 Programma 1</b>	<b>Fondo di riserva</b>						
Titolo 1	Spese correnti	0,00	previsione di competenza <i>di cui già impegnato*</i> <i>di cui fondo pluriennale vincolato</i>	200.000,00 0,00 0,00	200.000,00 0,00 0,00	200.000,00 0,00 0,00	200.000,00 0,00 0,00
			previsione di cassa	600.000,00	350.000,00		
Titolo 2	Spese in conto capitale	0,00	previsione di competenza <i>di cui già impegnato*</i> <i>di cui fondo pluriennale vincolato</i>	0,00 0,00 0,00	0,00 0,00 0,00	0,00 0,00 0,00	0,00 0,00 0,00
			previsione di cassa	0,00	0,00		
<b>Totale Programma 1 Fondo di riserva</b>		0,00	previsione di competenza <i>di cui già impegnato*</i> <i>di cui fondo pluriennale vincolato</i>	200.000,00 0,00 0,00	200.000,00 0,00 0,00	200.000,00 0,00 0,00	200.000,00 0,00 0,00
			previsione di cassa	600.000,00	350.000,00		
<b>20.02 Programma 2</b>	<b>Fondo crediti di dubbia esigibilità</b>						
Titolo 1	Spese correnti	0,00	previsione di competenza <i>di cui già impegnato*</i> <i>di cui fondo pluriennale vincolato</i>	6.082.362,11 0,00 0,00	3.690.642,42 0,00 0,00	3.642.274,70 0,00 0,00	3.642.274,70 0,00 0,00
			previsione di cassa	0,00	0,00		
Titolo 2	Spese in conto capitale	0,00	previsione di competenza <i>di cui già impegnato*</i> <i>di cui fondo pluriennale vincolato</i>	0,00 0,00 0,00	89.098,07 0,00 0,00	89.098,07 0,00 0,00	89.098,07 0,00 0,00
			previsione di cassa	0,00	0,00		
<b>Totale Programma 2 Fondo crediti di dubbia esigibilità</b>		0,00	previsione di competenza <i>di cui già impegnato*</i> <i>di cui fondo pluriennale vincolato</i>	6.082.362,11 0,00 0,00	3.779.740,49 0,00 0,00	3.731.372,77 0,00 0,00	3.731.372,77 0,00 0,00
			previsione di cassa	0,00	0,00		
<b>20.03 Programma 3</b>	<b>Altri Fondi</b>						



# BILANCIO DI PREVISIONE

COMUNE DI MANFREDONIA

SPESE

Esercizio: 2025 - Allegato n. 9 - Bilancio di previsione

MISSIONE PROGRAMMA, TITOLO	DENOMINAZIONE	RESIDUI PRESUNTI AL TERMINE DELL'ESERCIZIO PRECEDENTE QUELLO CUI SI RIFERISCE IL BILANCIO		PREVISIONI DEFINITIVE DELL'ANNO PRECEDENTE QUELLO CUI SI RIFERISCE IL BILANCIO			
					PREVISIONI ANNO 2025	PREVISIONI ANNO 2026	PREVISIONI ANNO 2027
Titolo 1	Spese correnti	0,00	previsione di competenza	9.797.020,46	885.529,78	414.410,51	258.020,96
			<i>di cui già impegnato*</i>		0,00	0,00	0,00
			<i>di cui fondo pluriennale vincolato</i>	0,00	0,00	0,00	0,00
			previsione di cassa	9.122.009,98	0,00		
Titolo 2	Spese in conto capitale	0,00	previsione di competenza	0,00	0,00	0,00	0,00
			<i>di cui già impegnato*</i>		0,00	0,00	0,00
			<i>di cui fondo pluriennale vincolato</i>	0,00	0,00	0,00	0,00
			previsione di cassa	0,00	0,00		
Titolo 4	Rimborso di prestiti	0,00	previsione di competenza	0,00	0,00	0,00	0,00
			<i>di cui già impegnato*</i>		0,00	0,00	0,00
			<i>di cui fondo pluriennale vincolato</i>	0,00	0,00	0,00	0,00
			previsione di cassa	0,00	0,00		
<b>Totale Programma 3 Altri Fondi</b>		0,00	previsione di competenza	9.797.020,46	885.529,78	414.410,51	258.020,96
			<i>di cui già impegnato*</i>		0,00	0,00	0,00
			<i>di cui fondo pluriennale vincolato</i>	0,00	0,00	0,00	0,00
			previsione di cassa	9.122.009,98	0,00		
<b>Totale Missione 20</b>	<b>Fondi e accantonamenti</b>	0,00	previsione di competenza	16.079.382,57	4.865.270,27	4.345.783,28	4.189.393,73
			<i>di cui già impegnato*</i>		0,00	0,00	0,00
			<i>di cui fondo pluriennale vincolato</i>	0,00	0,00	0,00	0,00
			previsione di cassa	9.722.009,98	350.000,00		



# BILANCIO DI PREVISIONE

COMUNE DI MANFREDONIA

SPESE

Esercizio: 2025 - Allegato n. 9 - Bilancio di previsione

MISSIONE PROGRAMMA, TITOLO	DENOMINAZIONE	RESIDUI PRESUNTI AL TERMINE DELL'ESERCIZIO PRECEDENTE QUELLO CUI SI RIFERISCE IL BILANCIO		PREVISIONI DEFINITIVE DELL'ANNO PRECEDENTE QUELLO CUI SI RIFERISCE IL BILANCIO			
					PREVISIONI ANNO 2025	PREVISIONI ANNO 2026	PREVISIONI ANNO 2027
<b>Missione 50</b>	<b>Debito pubblico</b>						
<b>50.01 Programma 1</b>	<b>Quota interessi ammortamento mutui e prestiti obbligazionari</b>						
Titolo 1	Spese correnti	0,00	previsione di competenza	0,00	0,00	0,00	0,00
			<i>di cui già impegnato*</i>		0,00	0,00	0,00
			<i>di cui fondo pluriennale vincolato</i>	0,00	0,00	0,00	0,00
			previsione di cassa	0,00	0,00		
<b>Totale Programma 1</b>	<b>Quota interessi ammortamento mutui e prestiti obbligazionari</b>	0,00	previsione di competenza	0,00	0,00	0,00	0,00
			<i>di cui già impegnato*</i>		0,00	0,00	0,00
			<i>di cui fondo pluriennale vincolato</i>	0,00	0,00	0,00	0,00
			previsione di cassa	0,00	0,00		
<b>50.02 Programma 2</b>	<b>Quota capitale ammortamento mutui e prestiti obbligazionari</b>						
Titolo 4	Rimborso di prestiti	0,00	previsione di competenza	4.823.827,10	5.299.570,20	3.780.448,40	3.384.773,63
			<i>di cui già impegnato*</i>		0,00	0,00	0,00
			<i>di cui fondo pluriennale vincolato</i>	0,00	0,00	0,00	0,00
			previsione di cassa	4.823.827,10	5.299.570,20		
<b>Totale Programma 2</b>	<b>Quota capitale ammortamento mutui e prestiti obbligazionari</b>	0,00	previsione di competenza	4.823.827,10	5.299.570,20	3.780.448,40	3.384.773,63
			<i>di cui già impegnato*</i>		0,00	0,00	0,00
			<i>di cui fondo pluriennale vincolato</i>	0,00	0,00	0,00	0,00
			previsione di cassa	4.823.827,10	5.299.570,20		
<b>Totale Missione 50</b>	<b>Debito pubblico</b>	0,00	previsione di competenza	4.823.827,10	5.299.570,20	3.780.448,40	3.384.773,63
			<i>di cui già impegnato*</i>		0,00	0,00	0,00
			<i>di cui fondo pluriennale vincolato</i>	0,00	0,00	0,00	0,00
			previsione di cassa	4.823.827,10	5.299.570,20		



# BILANCIO DI PREVISIONE

COMUNE DI MANFREDONIA

SPESE

Esercizio: 2025 - Allegato n. 9 - Bilancio di previsione

MISSIONE PROGRAMMA, TITOLO	DENOMINAZIONE	RESIDUI PRESUNTI AL TERMINE DELL'ESERCIZIO PRECEDENTE QUELLO CUI SI RIFERISCE IL BILANCIO		PREVISIONI DEFINITIVE DELL'ANNO PRECEDENTE QUELLO CUI SI RIFERISCE IL BILANCIO			
					PREVISIONI ANNO 2025	PREVISIONI ANNO 2026	PREVISIONI ANNO 2027
<b>Missione 60</b>	<b>Anticipazioni finanziarie</b>						
<b>60.01 Programma 1</b>	<b>Restituzione anticipazione di tesoreria</b>						
Titolo 1	Spese correnti	0,00	previsione di competenza <i>di cui già impegnato*</i> <i>di cui fondo pluriennale vincolato</i>	0,00	0,00 0,00 0,00	0,00 0,00 0,00	0,00 0,00 0,00
Titolo 5	Chiusura Anticipazioni da istituto tesoriere/cassiere	0,00	previsione di competenza <i>di cui già impegnato*</i> <i>di cui fondo pluriennale vincolato</i> previsione di cassa	35.000.000,00	35.000.000,00 0,00 0,00 35.000.000,00	35.000.000,00 0,00 0,00 35.000.000,00	35.000.000,00 0,00 0,00 35.000.000,00
<b>Totale Programma 1 Restituzione anticipazione di tesoreria</b>		0,00	previsione di competenza <i>di cui già impegnato*</i> <i>di cui fondo pluriennale vincolato</i> previsione di cassa	35.000.000,00	35.000.000,00 0,00 0,00 35.000.000,00	35.000.000,00 0,00 0,00 35.000.000,00	35.000.000,00 0,00 0,00 35.000.000,00
<b>Totale Missione 60</b>	<b>Anticipazioni finanziarie</b>	0,00	previsione di competenza <i>di cui già impegnato*</i> <i>di cui fondo pluriennale vincolato</i> previsione di cassa	35.000.000,00	35.000.000,00 0,00 0,00 35.000.000,00	35.000.000,00 0,00 0,00 35.000.000,00	35.000.000,00 0,00 0,00 35.000.000,00



# BILANCIO DI PREVISIONE

COMUNE DI MANFREDONIA

SPESE

Esercizio: 2025 - Allegato n. 9 - Bilancio di previsione

MISSIONE PROGRAMMA, TITOLO	DENOMINAZIONE	RESIDUI PRESUNTI AL TERMINE DELL'ESERCIZIO PRECEDENTE QUELLO CUI SI RIFERISCE IL BILANCIO		PREVISIONI DEFINITIVE DELL'ANNO PRECEDENTE QUELLO CUI SI RIFERISCE IL BILANCIO			
					PREVISIONI ANNO 2025	PREVISIONI ANNO 2026	PREVISIONI ANNO 2027
<b>Missione 99</b>	<b>Servizi per conto terzi</b>						
<b>99.01 Programma 1</b>	<b>Servizi per conto terzi e Partite di giro</b>						
Titolo 7	Spese per conto terzi e partite di giro	1.495.914,77	previsione di competenza	62.469.000,00	60.959.000,00	60.959.000,00	60.959.000,00
			<i>di cui già impegnato*</i>		0,00	0,00	0,00
			<i>di cui fondo pluriennale vincolato</i>	0,00	0,00	0,00	0,00
			previsione di cassa	63.312.248,61	62.454.914,77		
<b>Totale Programma 1</b>	<b>Servizi per conto terzi e Partite di giro</b>	1.495.914,77	previsione di competenza	62.469.000,00	60.959.000,00	60.959.000,00	60.959.000,00
			<i>di cui già impegnato*</i>		0,00	0,00	0,00
			<i>di cui fondo pluriennale vincolato</i>	0,00	0,00	0,00	0,00
			previsione di cassa	63.312.248,61	62.454.914,77		
<b>99.02 Programma 2</b>	<b>Anticipazioni per il finanziamento del sistema sanitario nazionale</b>						
Titolo 7	Spese per conto terzi e partite di giro	0,00	previsione di competenza	0,00	0,00	0,00	0,00
			<i>di cui già impegnato*</i>		0,00	0,00	0,00
			<i>di cui fondo pluriennale vincolato</i>	0,00	0,00	0,00	0,00
			previsione di cassa	0,00	0,00		
<b>Totale Programma 2</b>	<b>Anticipazioni per il finanziamento del sistema sanitario nazionale</b>	0,00	previsione di competenza	0,00	0,00	0,00	0,00
			<i>di cui già impegnato*</i>		0,00	0,00	0,00
			<i>di cui fondo pluriennale vincolato</i>	0,00	0,00	0,00	0,00
			previsione di cassa	0,00	0,00		
<b>Totale Missione 99</b>	<b>Servizi per conto terzi</b>	1.495.914,77	previsione di competenza	62.469.000,00	60.959.000,00	60.959.000,00	60.959.000,00
			<i>di cui già impegnato*</i>		0,00	0,00	0,00
			<i>di cui fondo pluriennale vincolato</i>	0,00	0,00	0,00	0,00
			previsione di cassa	63.312.248,61	62.454.914,77		



# BILANCIO DI PREVISIONE

COMUNE DI MANFREDONIA

SPESE

Esercizio: 2025 - Allegato n. 9 - Bilancio di previsione

MISSIONE PROGRAMMA, TITOLO	DENOMINAZIONE	RESIDUI PRESUNTI AL TERMINE DELL'ESERCIZIO PRECEDENTE QUELLO CUI SI RIFERISCE IL BILANCIO		PREVISIONI DEFINITIVE DELL'ANNO PRECEDENTE QUELLO CUI SI RIFERISCE IL BILANCIO			
					PREVISIONI ANNO 2025	PREVISIONI ANNO 2026	PREVISIONI ANNO 2027
<b>Totale Missioni</b>		63.819.665,56	previsione di competenza	301.339.483,21	204.332.341,47	164.479.902,60	157.218.218,37
			<i>di cui già impegnato*</i>		13.962.068,29	1.087.904,00	672.061,13
			<i>di cui fondo pluriennale vincolato</i>	0,00	0,00	0,00	0,00
			previsione di cassa	323.570.490,09	263.636.736,76		
			Disavanzo di amministrazione	2.009.403,44	2.009.403,44	2.009.403,44	2.009.403,44
<b>Totale Generale delle Spese</b>		63.819.665,56	previsione di competenza	303.348.886,65	206.341.744,91	166.489.306,04	159.227.621,81
			<i>di cui già impegnato*</i>		13.962.068,29	1.087.904,00	672.061,13
			<i>di cui fondo pluriennale vincolato</i>	0,00	0,00	0,00	0,00
			previsione di cassa	323.570.490,09	263.636.736,76		

\* Si tratta di somme, alla data di presentazione del bilancio, già impegnate negli esercizi precedenti, nel rispetto del principio contabile generale della competenza potenziata e del principio contabile applicato della contabilità finanziaria.

(1) Indicare l'importo della voce E) dell'Allegato concernente il Risultato presunto di amministrazione, se negativo al netto del disavanzo da debito autorizzato e non contratto, o la quota di tale importo da ripianare nel corso dell'esercizio, secondo le modalità previste dall'ordinamento contabile. La quantificazione e la composizione del disavanzo di amministrazione ripianato in ciascun esercizio è rappresentata nella nota integrativa.



# BILANCIO DI PREVISIONE

COMUNE DI MANFREDONIA

RIEPILOGO GENERALE DELLE ENTRATE PER TITOLI

Esercizio: 2025 - Allegato n. 9 - Bilancio di previsione

TITOLO TIPOLOGIA	DENOMINAZIONE	RESIDUI PRESUNTI AL TERMINE DELL'ESERCIZIO PRECEDENTE QUELLO CUI SI RIFERISCE IL BILANCIO		PREVISIONI DEFINITIVE DELL'ANNO PRECEDENTE QUELLO CUI SI RIFERISCE IL BILANCIO	PREVISIONI ANNO		
					2025	2026	2027
	Fondo pluriennale vincolato per spese correnti (1)		previsione di competenza	2.260.285,65	0,00	0,00	0,00
	Fondo pluriennale vincolato per spese in conto capitale (1)		previsione di competenza	726.991,26	0,00	0,00	0,00
	Fondo pluriennale vincolato per incremento di attività finanziarie (1)		previsione di competenza	0,00	0,00	0,00	0,00
	Utilizzo avanzo di Amministrazione		previsione di competenza	17.593.984,80	1.855.770,52	0,00	0,00
	- di cui avanzo utilizzato anticipatamente (2)		previsione di competenza	0,00	0,00		
	- di cui Utilizzo Fondo anticipazioni di liquidità		previsione di competenza	186.672,58	0,00	0,00	0,00
	Fondo di Cassa all'1/1/2025		previsione di cassa	74.311.618,97	85.285.023,97		



# BILANCIO DI PREVISIONE

COMUNE DI MANFREDONIA

RIEPILOGO GENERALE DELLE ENTRATE PER TITOLI

Esercizio: 2025 - Allegato n. 9 - Bilancio di previsione

TITOLO TIPOLOGIA	DENOMINAZIONE	RESIDUI PRESUNTI AL TERMINE DELL'ESERCIZIO PRECEDENTE QUELLO CUI SI RIFERISCE IL BILANCIO		PREVISIONI DEFINITIVE DELL'ANNO PRECEDENTE QUELLO CUI SI RIFERISCE IL BILANCIO			
					PREVISIONI ANNO 2025	PREVISIONI ANNO 2026	PREVISIONI ANNO 2027
<b>Titolo 1</b>	<b>Entrate correnti di natura tributaria, contributiva e perequativa</b>	13.343.529,06	previsione di competenza previsione di cassa	37.239.987,72 54.210.363,28	37.449.808,14 41.543.209,67	37.249.808,14	37.249.808,14
<b>Titolo 2</b>	<b>Trasferimenti correnti</b>	6.271.406,67	previsione di competenza previsione di cassa	22.713.412,91 27.811.211,77	18.483.872,07 24.743.246,28	16.383.574,52	14.988.101,69
<b>Titolo 3</b>	<b>Entrate extratributarie</b>	5.784.339,59	previsione di competenza previsione di cassa	8.226.786,82 13.008.308,68	7.562.506,38 12.616.552,16	7.252.506,38	7.252.506,38
<b>Titolo 4</b>	<b>Entrate in conto capitale</b>	45.437.676,03	previsione di competenza previsione di cassa	116.968.437,49 131.991.224,42	45.030.787,80 90.468.463,83	9.644.417,00	3.778.205,60
<b>Titolo 5</b>	<b>Entrate da riduzione di attivita' finanziarie</b>	0,00	previsione di competenza previsione di cassa	0,00 0,00	0,00 0,00	0,00	0,00
<b>Titolo 6</b>	<b>Accensione prestiti</b>	194.747,73	previsione di competenza previsione di cassa	150.000,00 344.747,73	0,00 194.747,73	0,00	0,00
<b>Titolo 7</b>	<b>Anticipazioni da istituto tesoriere/cassiere</b>	0,00	previsione di competenza previsione di cassa	35.000.000,00 35.000.000,00	35.000.000,00 35.000.000,00	35.000.000,00	35.000.000,00
<b>Titolo 9</b>	<b>Entrate per conto terzi e partite di giro</b>	803.644,63	previsione di competenza previsione di cassa	62.469.000,00 62.757.106,49	60.959.000,00 61.762.644,63	60.959.000,00	60.959.000,00
<b>Totale Titoli</b>		71.835.343,71	previsione di competenza previsione di cassa	282.767.624,94 325.122.962,37	204.485.974,39 266.328.864,30	166.489.306,04	159.227.621,81
			Avanzo di amministrazione Fondo pluriennale vincolato	17.593.984,80 2.987.276,91	1.855.770,52 0,00	0,00 0,00	0,00 0,00
<b>Totale Generale delle Entrate</b>		71.835.343,71	previsione di competenza previsione di cassa	303.348.886,65 399.434.581,34	206.341.744,91 351.613.888,27	166.489.306,04	159.227.621,81

(1) Se il bilancio di previsione è predisposto prima del 31 dicembre dell'esercizio precedente, indicare la stima degli impegni al 31 dicembre dell'anno in corso di gestione imputati agli esercizi successivi finanziati dal fondo pluriennale vincolato (sia assunti nell'esercizio in corso che negli esercizi precedenti) o, se tale stima non risulti possibile, l'importo delle previsioni definitive di spesa del fondo pluriennale vincolato del bilancio dell'esercizio in corso di gestione. Se il bilancio di previsione è approvato dopo il 31 dicembre, indicare l'importo degli impegni assunti negli precedenti con imputazione agli esercizi successivi determinato sulla base di dati di preconsuntivo.

(2) Indicare l'importo dell'utilizzo della parte vincolata del risultato di amministrazione determinato nell'Allegato a) Risultato presunto di amministrazione (All a) Ris amm Pres). A seguito dell'approvazione del rendiconto è possibile utilizzare la quota libera del risultato di amministrazione. In attuazione di quanto previsto dall'art. 187, comma 3, del TUEL e dell'art. 42, comma 8, del DLgs 118/2011, 8. le quote del risultato di amministrazione presunto dell'esercizio precedente costituite da accantonamenti risultanti dall'ultimo consuntivo approvato o derivanti da fondi vincolati possono essere applicate al primo esercizio del bilancio di previsione per il finanziamento delle finalità cui sono destinate.



# BILANCIO DI PREVISIONE

COMUNE DI MANFREDONIA

RIEPILOGO GENERALE DELLE SPESE PER TITOLI

Esercizio: 2025 - Allegato n. 9 - Bilancio di previsione

TITOLO	DENOMINAZIONE	RESIDUI PRESUNTI AL TERMINE DELL'ESERCIZIO PRECEDENTE QUELLO CUI SI RIFERISCE IL BILANCIO		PREVISIONI DEFINITIVE DELL'ANNO PRECEDENTE QUELLO CUI SI RIFERISCE IL BILANCIO				
					PREVISIONI ANNO 2025	PREVISIONI ANNO 2026	PREVISIONI ANNO 2027	
<b>DISAVANZO DI AMMINISTRAZIONE (1)</b>					2.009.403,44	2.009.403,44	2.009.403,44	2.009.403,44
<b>Titolo 1</b>	<b>Spese correnti</b>	23.268.910,80	previsione di competenza	79.109.641,42	59.827.538,10	55.223.976,25	53.776.505,69	
			<i>di cui già impegnato*</i>		13.962.068,29	1.087.904,00	672.061,13	
			<i>di cui fondo pluriennale vincolato</i>	0,00	0,00	0,00	0,00	
			previsione di cassa	95.074.076,25	78.670.276,70			
<b>Titolo 2</b>	<b>Spese in conto capitale</b>	39.033.839,99	previsione di competenza	119.936.814,69	43.246.233,17	9.516.477,95	4.097.939,05	
			<i>di cui già impegnato*</i>		0,00	0,00	0,00	
			<i>di cui fondo pluriennale vincolato</i>	0,00	0,00	0,00	0,00	
			previsione di cassa	125.339.138,13	82.190.975,09			
<b>Titolo 3</b>	<b>Spese per incremento di attività finanziarie</b>	21.000,00	previsione di competenza	200,00	0,00	0,00	0,00	
			<i>di cui già impegnato*</i>		0,00	0,00	0,00	
			<i>di cui fondo pluriennale vincolato</i>	0,00	0,00	0,00	0,00	
			previsione di cassa	21.200,00	21.000,00			
<b>Titolo 4</b>	<b>Rimborso di prestiti</b>	0,00	previsione di competenza	4.823.827,10	5.299.570,20	3.780.448,40	3.384.773,63	
			<i>di cui già impegnato*</i>		0,00	0,00	0,00	
			<i>di cui fondo pluriennale vincolato</i>	0,00	0,00	0,00	0,00	
			previsione di cassa	4.823.827,10	5.299.570,20			
<b>Titolo 5</b>	<b>Chiusura Anticipazioni da istituto tesoriere/cassiere</b>	0,00	previsione di competenza	35.000.000,00	35.000.000,00	35.000.000,00	35.000.000,00	
			<i>di cui già impegnato*</i>		0,00	0,00	0,00	
			<i>di cui fondo pluriennale vincolato</i>	0,00	0,00	0,00	0,00	
			previsione di cassa	35.000.000,00	35.000.000,00			
<b>Titolo 7</b>	<b>Spese per conto terzi e partite di giro</b>	1.495.914,77	previsione di competenza	62.469.000,00	60.959.000,00	60.959.000,00	60.959.000,00	
			<i>di cui già impegnato*</i>		0,00	0,00	0,00	
			<i>di cui fondo pluriennale vincolato</i>	0,00	0,00	0,00	0,00	
			previsione di cassa	63.312.248,61	62.454.914,77			



# BILANCIO DI PREVISIONE

COMUNE DI MANFREDONIA

RIEPILOGO GENERALE DELLE SPESE PER TITOLI

Esercizio: 2025 - Allegato n. 9 - Bilancio di previsione

TITOLO	DENOMINAZIONE	RESIDUI PRESUNTI AL TERMINE DELL'ESERCIZIO PRECEDENTE QUELLO CUI SI RIFERISCE IL BILANCIO		PREVISIONI DEFINITIVE DELL'ANNO PRECEDENTE QUELLO CUI SI RIFERISCE IL BILANCIO			
					PREVISIONI ANNO 2025	PREVISIONI ANNO 2026	PREVISIONI ANNO 2027
<b>Totale Titoli</b>		63.819.665,56	previsione di competenza	301.339.483,21	204.332.341,47	164.479.902,60	157.218.218,37
			<i>di cui già impegnato*</i>		13.962.068,29	1.087.904,00	672.061,13
			<i>di cui fondo pluriennale vincolato</i>	0,00	0,00	0,00	0,00
			previsione di cassa	323.570.490,09	263.636.736,76		
			Disavanzo di amministrazione	2.009.403,44	2.009.403,44	2.009.403,44	2.009.403,44
<b>Totale Generale delle Spese</b>		63.819.665,56	previsione di competenza	303.348.886,65	206.341.744,91	166.489.306,04	159.227.621,81
			<i>di cui già impegnato*</i>		13.962.068,29	1.087.904,00	672.061,13
			<i>di cui fondo pluriennale vincolato</i>	0,00	0,00	0,00	0,00
			previsione di cassa	323.570.490,09	263.636.736,76		

\* Si tratta di somme, alla data di presentazione del bilancio, già impegnate negli esercizi precedenti, nel rispetto del principio contabile generale della competenza potenziata e del principio contabile applicato della contabilità finanziaria.

(1) Indicare l'importo della voce E) dell'Allegato concernente il Risultato presunto di amministrazione, se negativo al netto del disavanzo da debito autorizzato e non contratto, o la quota di tale importo da ripianare nel corso dell'esercizio, secondo le modalità previste dall'ordinamento contabile. La quantificazione e la composizione del disavanzo di amministrazione ripianato in ciascun esercizio è rappresentata nella nota integrativa.



# BILANCIO DI PREVISIONE

COMUNE DI MANFREDONIA

Esercizio: 2025 - Allegato n. 9 - Bilancio di previsione

## RIEPILOGO GENERALE DELLE SPESE PER MISSIONE

RIEPILOGO DELLE MISSIONI	DENOMINAZIONE	RESIDUI PRESUNTI AL TERMINE DELL'ESERCIZIO PRECEDENTE QUELLO CUI SI RIFERISCE IL BILANCIO		PREVISIONI DEFINITIVE DELL'ANNO PRECEDENTE QUELLO CUI SI RIFERISCE IL BILANCIO	PREVISIONI ANNO 2025	PREVISIONI ANNO 2026	PREVISIONI ANNO 2027
<b>DISAVANZO DI AMMINISTRAZIONE (1)</b>				2.009.403,44	2.009.403,44	2.009.403,44	2.009.403,44
<b>Totale Missione 1</b>	<b>Servizi istituzionali, generali e di gestione</b>	26.268.627,67	previsione di competenza <i>di cui già impegnato*</i> <i>di cui fondo pluriennale vincolato</i> previsione di cassa	78.731.599,77  0,00 85.858.533,05	49.496.299,28 789.774,24 0,00 75.764.926,95	16.847.695,70 120.042,67 0,00	12.867.956,80 10.543,20 0,00
<b>Totale Missione 2</b>	<b>Giustizia</b>	104.323,08	previsione di competenza <i>di cui già impegnato*</i> <i>di cui fondo pluriennale vincolato</i> previsione di cassa	534.914,61  0,00 855.092,79	453.050,00 250.000,00 0,00 557.373,08	524.300,00 0,00 0,00	532.300,00 0,00 0,00
<b>Totale Missione 3</b>	<b>Ordine pubblico e sicurezza</b>	469.877,56	previsione di competenza <i>di cui già impegnato*</i> <i>di cui fondo pluriennale vincolato</i> previsione di cassa	1.919.518,45  0,00 2.500.626,78	1.813.262,89 146.917,44 0,00 2.283.140,45	1.861.802,89 33.067,52 0,00	1.901.802,89 0,00 0,00
<b>Totale Missione 4</b>	<b>Istruzione e diritto allo studio</b>	6.279.041,58	previsione di competenza <i>di cui già impegnato*</i> <i>di cui fondo pluriennale vincolato</i> previsione di cassa	20.684.407,43  0,00 23.819.369,50	4.413.472,43 650.980,62 0,00 10.692.514,01	2.517.296,00 639.596,60 0,00	2.591.296,00 407.616,52 0,00
<b>Totale Missione 5</b>	<b>Tutela e valorizzazione dei beni e delle attività culturali</b>	104.660,69	previsione di competenza <i>di cui già impegnato*</i> <i>di cui fondo pluriennale vincolato</i> previsione di cassa	248.888,50  0,00 364.993,05	280.221,00 60.000,00 0,00 384.881,69	273.221,00 0,00 0,00	273.221,00 0,00 0,00
<b>Totale Missione 6</b>	<b>Politiche giovanili, sport e tempo libero</b>	243.021,38	previsione di competenza <i>di cui già impegnato*</i> <i>di cui fondo pluriennale vincolato</i> previsione di cassa	1.442.765,90  0,00 1.543.487,14	1.049.500,00 130.000,00 0,00 1.292.521,38	343.000,00 0,00 0,00	338.000,00 0,00 0,00



# BILANCIO DI PREVISIONE

COMUNE DI MANFREDONIA

Esercizio: 2025 - Allegato n. 9 - Bilancio di previsione

## RIEPILOGO GENERALE DELLE SPESE PER MISSIONE

RIEPILOGO DELLE MISSIONI	DENOMINAZIONE	RESIDUI PRESUNTI AL TERMINE DELL'ESERCIZIO PRECEDENTE QUELLO CUI SI RIFERISCE IL BILANCIO		PREVISIONI DEFINITIVE DELL'ANNO PRECEDENTE QUELLO CUI SI RIFERISCE IL BILANCIO	PREVISIONI ANNO 2025	PREVISIONI ANNO 2026	PREVISIONI ANNO 2027
<b>Totale Missione 7</b>	<b>Turismo</b>	33.519,43	previsione di competenza <i>di cui già impegnato*</i> <i>di cui fondo pluriennale vincolato</i> previsione di cassa	193.515,50	139.866,00 0,00 0,00 173.385,43	139.866,00 0,00 0,00 139.866,00	139.866,00 0,00 0,00 139.866,00
<b>Totale Missione 8</b>	<b>Assetto del territorio ed edilizia abitativa</b>	891.652,34	previsione di competenza <i>di cui già impegnato*</i> <i>di cui fondo pluriennale vincolato</i> previsione di cassa	1.735.384,74	1.281.194,00 1.390,80 0,00 2.172.846,34	1.266.194,00 0,00 0,00 1.266.194,00	1.261.194,00 0,00 0,00 1.261.194,00
<b>Totale Missione 9</b>	<b>Sviluppo sostenibile e tutela del territorio e dell'ambiente</b>	16.213.452,29	previsione di competenza <i>di cui già impegnato*</i> <i>di cui fondo pluriennale vincolato</i> previsione di cassa	45.701.535,21	14.349.335,70 9.322.026,04 0,00 30.562.787,99	15.478.560,89 191.161,80 0,00 15.478.560,89	14.060.945,42 187.928,80 0,00 14.060.945,42
<b>Totale Missione 10</b>	<b>Trasporti e diritto alla mobilità</b>	2.092.241,63	previsione di competenza <i>di cui già impegnato*</i> <i>di cui fondo pluriennale vincolato</i> previsione di cassa	6.074.626,66	5.228.183,62 13.560,00 0,00 7.320.425,25	4.291.867,61 9.583,33 0,00 4.291.867,61	4.271.074,90 0,00 0,00 4.271.074,90
<b>Totale Missione 11</b>	<b>Soccorso civile</b>	10.019,80	previsione di competenza <i>di cui già impegnato*</i> <i>di cui fondo pluriennale vincolato</i> previsione di cassa	27.000,00	65.000,00 0,00 0,00 75.019,80	65.000,00 0,00 0,00 65.000,00	65.000,00 0,00 0,00 65.000,00
<b>Totale Missione 12</b>	<b>Diritti sociali, politiche sociali e famiglia</b>	8.964.999,82	previsione di competenza <i>di cui già impegnato*</i> <i>di cui fondo pluriennale vincolato</i> previsione di cassa	24.206.201,68	18.588.397,08 2.393.370,15 0,00 27.553.396,90	15.740.147,83 91.195,08 0,00 15.740.147,83	14.341.675,00 65.972,61 0,00 14.341.675,00
<b>Totale Missione 13</b>	<b>Tutela della salute</b>	216.875,89	previsione di competenza <i>di cui già impegnato*</i> <i>di cui fondo pluriennale vincolato</i> previsione di cassa	441.900,00	644.300,00 200.792,00 0,00 861.175,89	644.300,00 0,00 0,00 644.300,00	644.300,00 0,00 0,00 644.300,00



# BILANCIO DI PREVISIONE

COMUNE DI MANFREDONIA

Esercizio: 2025 - Allegato n. 9 - Bilancio di previsione

## RIEPILOGO GENERALE DELLE SPESE PER MISSIONE

RIEPILOGO DELLE MISSIONI	DENOMINAZIONE	RESIDUI PRESUNTI AL TERMINE DELL'ESERCIZIO PRECEDENTE QUELLO CUI SI RIFERISCE IL BILANCIO		PREVISIONI DEFINITIVE DELL'ANNO PRECEDENTE QUELLO CUI SI RIFERISCE IL BILANCIO	PREVISIONI ANNO 2025	PREVISIONI ANNO 2026	PREVISIONI ANNO 2027
<b>Totale Missione 14</b>	<b>Sviluppo economico e competitività</b>	46.756,06	previsione di competenza <i>di cui già impegnato*</i> <i>di cui fondo pluriennale vincolato</i> previsione di cassa	238.476,24	258.390,00 3.257,00 0,00 305.146,06	256.390,00 3.257,00 0,00	253.390,00 0,00 0,00
<b>Totale Missione 15</b>	<b>Politiche per il lavoro e la formazione professionale</b>	333.473,47	previsione di competenza <i>di cui già impegnato*</i> <i>di cui fondo pluriennale vincolato</i> previsione di cassa	318.106,69	0,00 0,00 0,00 333.473,47	0,00 0,00 0,00	0,00 0,00 0,00
<b>Totale Missione 16</b>	<b>Agricoltura, politiche agroalimentari e pesca</b>	18.646,59	previsione di competenza <i>di cui già impegnato*</i> <i>di cui fondo pluriennale vincolato</i> previsione di cassa	277.924,29	63.029,00 0,00 0,00 81.675,59	63.029,00 0,00 0,00	63.029,00 0,00 0,00
<b>Totale Missione 17</b>	<b>Energia e diversificazione delle fonti energetiche</b>	32.561,51	previsione di competenza <i>di cui già impegnato*</i> <i>di cui fondo pluriennale vincolato</i> previsione di cassa	190.507,87	85.000,00 0,00 0,00 117.561,51	82.000,00 0,00 0,00	80.000,00 0,00 0,00
<b>Totale Missione 18</b>	<b>Relazioni con le altre autonomie territoriali e locali</b>	0,00	previsione di competenza <i>di cui già impegnato*</i> <i>di cui fondo pluriennale vincolato</i> previsione di cassa	0,00	0,00 0,00 0,00 0,00	0,00 0,00 0,00	0,00 0,00 0,00
<b>Totale Missione 19</b>	<b>Relazioni internazionali</b>	0,00	previsione di competenza <i>di cui già impegnato*</i> <i>di cui fondo pluriennale vincolato</i> previsione di cassa	0,00	0,00 0,00 0,00 0,00	0,00 0,00 0,00	0,00 0,00 0,00



# BILANCIO DI PREVISIONE

COMUNE DI MANFREDONIA

Esercizio: 2025 - Allegato n. 9 - Bilancio di previsione

## RIEPILOGO GENERALE DELLE SPESE PER MISSIONE

RIEPILOGO DELLE MISSIONI	DENOMINAZIONE	RESIDUI PRESUNTI AL TERMINE DELL'ESERCIZIO PRECEDENTE QUELLO CUI SI RIFERISCE IL BILANCIO		PREVISIONI DEFINITIVE DELL'ANNO PRECEDENTE QUELLO CUI SI RIFERISCE IL BILANCIO	PREVISIONI ANNO 2025	PREVISIONI ANNO 2026	PREVISIONI ANNO 2027
<b>Totale Missione 20</b>	<b>Fondi e accantonamenti</b>	0,00	previsione di competenza	16.079.382,57	4.865.270,27	4.345.783,28	4.189.393,73
			<i>di cui già impegnato*</i>		0,00	0,00	0,00
			<i>di cui fondo pluriennale vincolato</i>	0,00	0,00	0,00	0,00
			previsione di cassa	9.722.009,98	350.000,00		
<b>Totale Missione 50</b>	<b>Debito pubblico</b>	0,00	previsione di competenza	4.823.827,10	5.299.570,20	3.780.448,40	3.384.773,63
			<i>di cui già impegnato*</i>		0,00	0,00	0,00
			<i>di cui fondo pluriennale vincolato</i>	0,00	0,00	0,00	0,00
			previsione di cassa	4.823.827,10	5.299.570,20		
<b>Totale Missione 60</b>	<b>Anticipazioni finanziarie</b>	0,00	previsione di competenza	35.000.000,00	35.000.000,00	35.000.000,00	35.000.000,00
			<i>di cui già impegnato*</i>		0,00	0,00	0,00
			<i>di cui fondo pluriennale vincolato</i>	0,00	0,00	0,00	0,00
			previsione di cassa	35.000.000,00	35.000.000,00		
<b>Totale Missione 99</b>	<b>Servizi per conto terzi</b>	1.495.914,77	previsione di competenza	62.469.000,00	60.959.000,00	60.959.000,00	60.959.000,00
			<i>di cui già impegnato*</i>		0,00	0,00	0,00
			<i>di cui fondo pluriennale vincolato</i>	0,00	0,00	0,00	0,00
			previsione di cassa	63.312.248,61	62.454.914,77		
<b>Totale Missioni</b>		63.819.665,56	previsione di competenza	301.339.483,21	204.332.341,47	164.479.902,60	157.218.218,37
			<i>di cui già impegnato*</i>		13.962.068,29	1.087.904,00	672.061,13
			<i>di cui fondo pluriennale vincolato</i>	0,00	0,00	0,00	0,00
			previsione di cassa	323.570.490,09	263.636.736,76		
			Disavanzo di amministrazione	2.009.403,44	2.009.403,44	2.009.403,44	2.009.403,44
<b>Totale Generale delle Spese</b>		63.819.665,56	previsione di competenza	303.348.886,65	206.341.744,91	166.489.306,04	159.227.621,81
			<i>di cui già impegnato*</i>		13.962.068,29	1.087.904,00	672.061,13
			<i>di cui fondo pluriennale vincolato</i>	0,00	0,00	0,00	0,00
			previsione di cassa	323.570.490,09	263.636.736,76		

\* Si tratta di somme, alla data di presentazione del bilancio, già impegnate negli esercizi precedenti, nel rispetto del principio contabile generale della competenza potenziata e del principio contabile applicato della contabilità finanziaria.

(1) Indicare l'importo della voce E) dell'Allegato concernente il Risultato presunto di amministrazione, se negativo al netto del disavanzo da debito autorizzato e non contratto, o la quota di tale importo da ripianare nel corso dell'esercizio, secondo le modalità previste dall'ordinamento contabile. La quantificazione e la composizione del disavanzo di amministrazione ripianato in ciascun esercizio è rappresentata nella nota integrativa.



# QUADRO GENERALE RIASSUNTIVO

COMUNE DI MANFREDONIA

Esercizio: 2025 - Allegato n. 9 - Bilancio di previsione

ENTRATE	CASSA ANNO DI RIFERIMENTO DEL BILANCIO 2025	COMPETENZA ANNO DI RIFERIMENTO DEL BILANCIO 2025	COMPETENZA ANNO 2026	COMPETENZA ANNO 2027	SPESE	CASSA ANNO DI RIFERIMENTO DEL BILANCIO 2025	COMPETENZA ANNO DI RIFERIMENTO DEL BILANCIO 2025	COMPETENZA ANNO 2026	COMPETENZA ANNO 2027
Fondo di cassa all'inizio dell'esercizio	85.285.023,97								
Utilizzo avanzo di amministrazione di cui Utilizzo Fondo anticipazioni di liquidità		1.855.770,52 0,00	0,00 0,00	0,00 0,00	Disavanzo di amministrazione*		2.009.403,44	2.009.403,44	2.009.403,44
Fondo pluriennale vincolato		0,00	0,00	0,00					
Titolo 1 - Entrate correnti di natura tributaria	41.543.209,67	37.449.808,14	37.249.808,14	37.249.808,14	Titolo 1 - Spese correnti - di cui fondo pluriennale vincolato	78.670.276,70	59.827.538,10 0,00	55.223.976,25 0,00	53.776.505,69 0,00
Titolo 2 - Trasferimenti correnti	24.743.246,28	18.483.872,07	16.383.574,52	14.988.101,69					
Titolo 3 - Entrate extratributarie	12.616.552,16	7.562.506,38	7.252.506,38	7.252.506,38	Titolo 2 - Spese in conto capitale - di cui fondo pluriennale vincolato	82.190.975,09	43.246.233,17 0,00	9.516.477,95 0,00	4.097.939,05 0,00
Titolo 4 - Entrate in conto capitale	90.468.463,83	45.030.787,80	9.644.417,00	3.778.205,60	Titolo 3 - Spese per incremento di attività finanziarie - di cui fondo pluriennale vincolato	21.000,00	0,00 0,00	0,00 0,00	0,00 0,00
Titolo 5 - Entrate da riduzione di attività finanziarie	0,00	0,00	0,00	0,00					
<b>Totale entrate finali</b>	<b>169.371.471,94</b>	<b>108.526.974,39</b>	<b>70.530.306,04</b>	<b>63.268.621,81</b>	<b>Totale spese finali</b>	<b>160.882.251,79</b>	<b>103.073.771,27</b>	<b>64.740.454,20</b>	<b>57.874.444,74</b>
Titolo 6 - Accensione di prestiti	194.747,73	0,00	0,00	0,00	Titolo 4 - Rimborso di prestiti - di cui Fondo anticipazioni di liquidità	5.299.570,20	5.299.570,20 0,00	3.780.448,40 0,00	3.384.773,63 0,00
Titolo 7 - Anticipazioni da istituto tesoriere/cassiere	35.000.000,00	35.000.000,00	35.000.000,00	35.000.000,00	Titolo 5 - Chiusura Anticipazioni da istituto tesoriere/cassiere	35.000.000,00	35.000.000,00	35.000.000,00	35.000.000,00
Titolo 9 - Entrate per conto di terzi e partite di giro	61.762.644,63	60.959.000,00	60.959.000,00	60.959.000,00	Titolo 7 - Spese per conto terzi e partite di giro	62.454.914,77	60.959.000,00	60.959.000,00	60.959.000,00
<b>Totale</b>	<b>266.328.864,30</b>	<b>204.485.974,39</b>	<b>166.489.306,04</b>	<b>159.227.621,81</b>	<b>Totale</b>	<b>263.636.736,76</b>	<b>204.332.341,47</b>	<b>164.479.902,60</b>	<b>157.218.218,37</b>
<b>TOTALE COMPLESSIVO ENTRATE</b>	<b>351.613.888,27</b>	<b>206.341.744,91</b>	<b>166.489.306,04</b>	<b>159.227.621,81</b>	<b>TOTALE COMPLESSIVO SPESE</b>	<b>263.636.736,76</b>	<b>206.341.744,91</b>	<b>166.489.306,04</b>	<b>159.227.621,81</b>
<b>Fondo di cassa finale presunto</b>	<b>87.977.151,51</b>								

(1) Corrisponde alla prima voce del conto del bilancio spese.



# BILANCIO DI PREVISIONE - EQUILIBRI DI BILANCIO

COMUNE DI MANFREDONIA

Esercizio: 2025 - Allegato n. 9 - Bilancio di previsione

EQUILIBRIO ECONOMICO-FINANZIARIO		COMPETENZA ANNO DI RIFERIMENTO DEL BILANCIO 2025	COMPETENZA ANNO 2026	COMPETENZA ANNO 2027
Fondo di cassa all'inizio dell'esercizio		85.285.023,97		
A) Fondo pluriennale vincolato per spese correnti	(+)	0,00	0,00	0,00
Q1) Fondo pluriennale vincolato per spese titolo 2.04 Altri trasferimenti in conto capitale iscritto in entrata	(+)	0,00	0,00	0,00
AA) Recupero disavanzo di amministrazione esercizio precedente	(-)	2.009.403,44	2.009.403,44	2.009.403,44
B) Entrate titoli 1.00 - 2.00 - 3.00	(+)	63.496.186,59	60.885.889,04	59.490.416,21
<i>di cui per estinzione anticipata di prestiti</i>		0,00	0,00	0,00
C) Entrate Titolo 4.02.06 - Contributi agli investimenti direttamente destinati al rimborso dei prestiti da amministrazioni pubbliche	(+)	0,00	0,00	0,00
D) Spese Titolo 1.00 - Spese correnti	(-)	59.827.538,10	55.223.976,25	53.776.505,69
<i>di cui fondo pluriennale vincolato</i>		0,00	0,00	0,00
<i>fondo crediti di dubbia esigibilità</i>		3.690.642,42	3.642.274,70	3.642.274,70
E) Spese Titolo 2.04 - Trasferimenti in conto capitale (5)	(-)	0,00	0,00	0,00
<i>di cui fondo pluriennale vincolato</i>		0,00	0,00	0,00
F) Spese Titolo 4.00 - Quote di capitale amm.to dei mutui e prestiti obbligazionari	(-)	5.299.570,20	3.780.448,40	3.384.773,63
<i>di cui per estinzione anticipata di prestiti</i>		607.500,00	1.059.127,50	1.059.127,50
<i>di cui Fondo anticipazioni di liquidità</i>		0,00	0,00	0,00
<b>G) Somma finale (G=A+Q1-AA+B+C-D-E-F)</b>		-3.640.325,15	-127.939,05	319.733,45
<b>ALTRE POSTE DIFFERENZIALI, PER ECCEZIONI PREVISTE DA NORME DI LEGGE E DA PRINCIPI CONTABILI, CHE HANNO EFFETTO SULL'EQUILIBRIO EX ARTICOLO 162, COMMA 6, DEL TESTO UNICO DELLE LEGGI SULL'ORDINAMENTO DEGLI ENTI LOCALI</b>				
H) Utilizzo risultato di amministrazione presunto per spese correnti e per il rimborso di prestiti (2)	(+)	1.855.770,52	0,00	0,00
<i>di cui per estinzione anticipata di prestiti</i>		0,00	0,00	0,00
I) Entrate di parte capitale destinate a spese correnti in base a specifiche disposizioni di legge o dei principi contabili	(+)	2.314.725,58	753.400,00	305.727,50
<i>di cui per estinzione anticipata di prestiti</i>		2.314.725,58	753.400,00	305.727,50
L) Entrate di parte corrente destinate a spese di investimento in base a specifiche disposizioni di legge o dei principi contabili	(-)	530.170,95	625.460,95	625.460,95
M) Entrate da accensione di prestiti destinate a estinzione anticipata dei prestiti	(+)	0,00	0,00	0,00
<b>EQUILIBRIO DI PARTE CORRENTE (3)</b>				
<b>O=G+H+I-L+M</b>		0,00	0,00	0,00



# BILANCIO DI PREVISIONE - EQUILIBRI DI BILANCIO

COMUNE DI MANFREDONIA

Esercizio: 2025 - Allegato n. 9 - Bilancio di previsione

EQUILIBRIO ECONOMICO-FINANZIARIO			COMPETENZA ANNO DI RIFERIMENTO DEL BILANCIO 2025	COMPETENZA ANNO 2026	COMPETENZA ANNO 2027
P) Utilizzo risultato di amministrazione presunto per spese di investimento (2)	(+)		0,00	0,00	0,00
Q) Fondo pluriennale vincolato per spese in conto capitale	(+)		0,00	0,00	0,00
Q1) Fondo pluriennale vincolato per spese titolo 2.04 Altri trasferimenti in conto capitale iscritto in entrata	(-)		0,00	0,00	0,00
J2) Fondo pluriennale vincolato per spese Titolo 3.01 Acquisizioni di attività finanziarie iscritto in entrata	(+)		0,00	0,00	0,00
R) Entrate Titoli 4.00-5.00-6.00	(+)		45.030.787,80	9.644.417,00	3.778.205,60
C) Entrate Titolo 4.02.06 - Contributi agli investimenti direttamente destinati al rimborso dei prestiti da amministrazioni pubbliche	(-)		0,00	0,00	0,00
I) Entrate di parte capitale destinate a spese correnti in base a specifiche disposizioni di legge o dei principi contabili	(-)		2.314.725,58	753.400,00	305.727,50
S1) Entrate Titolo 5.02 per Riscossioni di crediti di breve termine	(-)		0,00	0,00	0,00
S2) Entrate Titolo 5.03 per Riscossioni di crediti di medio-lungo termine	(-)		0,00	0,00	0,00
T) Entrate Titolo 5.04 relative a Altre entrate per riduzioni di attività finanziaria	(-)		0,00	0,00	0,00
L) Entrate di parte corrente destinate a spese di investimento in base a specifiche disposizioni di legge o dei principi contabili	(+)		530.170,95	625.460,95	625.460,95
M) Entrate da accensione di prestiti destinate a estinzione anticipata dei prestiti	(-)		0,00	0,00	0,00
U) Spese Titolo 2.00 - Spese in conto capitale <i>di cui fondo pluriennale vincolato</i>	(-)		43.246.233,17 0,00	9.516.477,95 0,00	4.097.939,05 0,00
V) Spese Titolo 3.01 per Acquisizioni di attività finanziarie (5) <i>di cui fondo pluriennale vincolato</i>	(-)		0,00 0,00	0,00 0,00	0,00 0,00
E) Spese Titolo 2.04 - Trasferimenti in conto capitale (5) <i>di cui fondo pluriennale vincolato</i>	(+)		0,00 0,00	0,00 0,00	0,00 0,00
<b>EQUILIBRIO DI PARTE CAPITALE</b> <b>Z = P+Q-Q1+J2+R-C-I-S1-S2-T+L-M-U-V+E</b>			0,00	0,00	0,00



# BILANCIO DI PREVISIONE - EQUILIBRI DI BILANCIO

COMUNE DI MANFREDONIA

Esercizio: 2025 - Allegato n. 9 - Bilancio di previsione

EQUILIBRIO ECONOMICO-FINANZIARIO			COMPETENZA ANNO DI RIFERIMENTO DEL BILANCIO 2025	COMPETENZA ANNO 2026	COMPETENZA ANNO 2027
J) Utilizzo risultato di amministrazione per l'incremento di attività finanziarie	(+)		0,00		
J1) Fondo pluriennale vincolato per incremento di attività finanziarie iscritto in entrata	(+)		0,00	0,00	0,00
J2) Fondo pluriennale vincolato per spese Titolo 3.01 Acquisizioni di attività finanziarie iscritto in entrata	(+)		0,00	0,00	0,00
S1) Entrate Titolo 5.02 per Riscossioni di crediti di breve termine	(+)		0,00	0,00	0,00
S2) Entrate Titolo 5.03 per Riscossioni di crediti di medio-lungo	(+)		0,00	0,00	0,00
T) Entrate Titolo 5.04 relative a Altre entrate per riduzioni di attività finanziaria	(+)		0,00	0,00	0,00
X1) Spese Titolo 3.02 per Concessioni di crediti di breve termine (5) <i>di cui fondo pluriennale vincolato</i>	(-)		0,00 0,00	0,00 0,00	0,00 0,00
X2) Spese Titolo 3.03 per Concessioni di crediti di medio-lungo termine (5) <i>di cui fondo pluriennale vincolato</i>	(-)		0,00 0,00	0,00 0,00	0,00 0,00
Y) Spese Titolo 3.04 per Altre spese per acquisizioni di attività finanziarie (5) <i>di cui fondo pluriennale vincolato</i>	(-)		0,00 0,00	0,00 0,00	0,00 0,00
<b>EQUILIBRIO FINALE</b>					
<b>W = O + J + J1 - J2 + Z + S1 + S2 + T - X1 - X2 - Y</b>			0,00	0,00	0,00
<b>Saldo corrente ai fini della copertura degli investimenti pluriennali (4):</b>					
Equilibrio di parte corrente (O)			0,00	0,00	0,00
Utilizzo risultato di amministrazione presunto per il finanziamento di spese correnti e del rimborso prestiti (H) al netto del fondo anticipazione di liquidità	(-)		1.855.770,52		
Equilibrio di parte corrente ai fini della copertura degli investimenti plur.			-1.855.770,52	0,00	0,00

C) Si tratta delle entrate in conto capitale relative ai soli contributi agli investimenti destinati al rimborso prestiti corrispondenti alla voce del piano dei conti finanziario con codifica E.4.02.06.00.000.

E) Si tratta delle spese del titolo 2 per trasferimenti in conto capitale corrispondenti alla voce del piano dei conti finanziario con codifica U.2.04.00.00.000.

S1) Si tratta delle entrate del titolo 5 limitatamente alle riscossione crediti di breve termine corrispondenti alla voce del piano dei conti finanziario con codifica E.5.02.00.00.000.

S2) Si tratta delle entrate del titolo 5 limitatamente alle riscossione crediti di medio-lungo termine corrispondenti alla voce del piano dei conti finanziario con codifica E.5.03.00.00.000.

T) Si tratta delle entrate del titolo 5 limitatamente alle altre entrate per riduzione di attività finanziarie corrispondenti alla voce del piano dei conti finanziario con codifica E.5.04.00.00.000.

X1) Si tratta delle spese del titolo 3 limitatamente alle concessione crediti di breve termine corrispondenti alla voce del piano dei conti finanziario con codifica U.3.02.00.00.000.

X2) Si tratta delle spese del titolo 3 limitatamente alle concessione crediti di medio-lungo termine corrispondenti alla voce del piano dei conti finanziario con codifica U.3.03.00.00.000.

Y) Si tratta delle spese del titolo 3 limitatamente alle altre spese per incremento di attività finanziarie corrispondenti alla voce del piano dei conti finanziario con codifica U.3.04.00.00.000.

(2) In sede di approvazione del bilancio di previsione è consentito l'utilizzo della sola quota vincolata del risultato di amministrazione presunto. Nel corso dell'esercizio è consentito l'utilizzo anche della quota accantonata se il bilancio è deliberato a seguito dell'approvazione del prospetto concernente il risultato di amministrazione presunto dell'anno precedente aggiornato sulla base di un pre-consuntivo dell'esercizio precedente. E' consentito l'utilizzo anche della quota destinata agli investimenti e della quota libera del risultato di amministrazione dell'anno precedente se il bilancio (o la variazione di bilancio) è deliberato a seguito dell'approvazione del rendiconto dell'anno precedente.

(3) La somma algebrica finale non può essere inferiore a zero per il rispetto della disposizione di cui all'articolo 162 del testo unico delle leggi sull'ordinamento degli enti locali.

(4) Con riferimento a ciascun esercizio, il saldo positivo dell'equilibrio di parte corrente in termini di competenza finanziaria può costituire copertura agli investimenti imputati agli esercizi successivi per un importo non superiore al minore valore tra la media dei saldi di parte corrente in termini di competenza e la media dei saldi di parte corrente in termini di cassa registrati negli ultimi tre esercizi rendicontati, se sempre positivi, determinati al netto dell'utilizzo dell'avanzo di amministrazione, del fondo di cassa, e delle entrate non ricorrenti che non hanno dato copertura a impegni, o pagamenti.

(5) Indicare gli stanziamenti di spesa, compreso il correlato FPV.



# RISULTATO DI AMMINISTRAZIONE PRESUNTO

COMUNE DI MANFREDONIA

Esercizio: 2025 - Allegato n. 9/a

1) Determinazione del risultato di amministrazione presunto al 31/12/2024		
(=)	<b>Risultato di amministrazione iniziale dell'esercizio 2024</b>	<b>85.040.158,99</b>
(+)	Fondo pluriennale vincolato iniziale dell'esercizio 2024	2.987.276,91
(+)	Entrate già accertate nell'esercizio 2024	95.026.887,06
(-)	Uscite già impegnate nell'esercizio 2024	90.290.745,66
(-)	Riduzione dei residui attivi già verificatesi nell'esercizio 2024	0,00
(+)	Incremento dei residui attivi già verificatesi nell'esercizio 2024	482.564,84
(+)	Riduzione dei residui passivi già verificatesi nell'esercizio 2024	682.089,93
(=)	<b>Risultato di amministrazione dell'esercizio 2024 alla data di redazione del bilancio di previsione dell'anno 2025</b>	<b>93.928.232,07</b>
(+)	Entrate che prevedo di accertare per il restante periodo dell'esercizio 2024	0,00
(-)	Spese che prevedo di impegnare per il restante periodo dell'esercizio 2024	0,00
(-)	Riduzione dei residui attivi presunta per il restante periodo dell'esercizio 2024	0,00
(+)	Incremento dei residui attivi presunto per il restante periodo dell'esercizio 2024	0,00
(+)	Riduzione dei residui passivi presunta per il restante periodo dell'esercizio 2024	0,00
-	Fondo pluriennale vincolato finale presunto dell'esercizio 2024 (1)	0,00
(=)	<b>A) Risultato di amministrazione presunto al 31/12/2024</b>	<b>93.928.232,07</b>

2) Composizione del risultato di amministrazione presunto al 31/12/2024	
<b>Parte accantonata (3)</b>	
Fondo crediti di dubbia esigibilità al 31/12/2024 (4)	18.376.615,28
Fondo anticipazioni liquidità (5)	2.023.945,66
Fondo perdite società partecipate (5)	39.824,84
Fondo contenzioso (5)	7.198.072,45
Altri accantonamenti (5)	23.647.813,65
<b>B) Totale parte accantonata</b>	<b>51.286.271,88</b>
<b>Parte vincolata</b>	
Vincoli derivanti da leggi e dai principi contabili	3.387.609,63
Vincoli derivanti da trasferimenti	33.579.573,92
Vincoli derivanti dalla contrazione di mutui	1.907.737,34
Vincoli formalmente attribuiti dall'ente	2.989.463,31
Altri vincoli	11.947,04
<b>C) Totale parte vincolata</b>	<b>41.876.331,24</b>
<b>Parte destinata agli investimenti</b>	0,00
<b>D) Totale destinata agli investimenti</b>	<b>0,00</b>
<b>E) Totale parte disponibile (E=A-B-C-D)</b>	<b>765.628,95</b>

3) Utilizzo quote del risultato di amministrazione presunto al 31/12/2024 previsto nel bilancio:	
Utilizzo quota accantonata (da consuntivo anno precedente o previa verifica di preconsuntivo - salvo l'utilizzo del FAL)	0,00
Utilizzo quota vincolata	1.669.097,94
Utilizzo quota destinata agli investimenti (previa approvazione del rendiconto)	0,00
Utilizzo quota disponibile (previa approvazione del rendiconto)	0,00
<b>Totale utilizzo avanzo di amministrazione presunto</b>	<b>1.669.097,94</b>

(1) Indicare l'importo del fondo pluriennale vincolato totale stanziato in entrata del bilancio di previsione per l'esercizio N.

(3) Non comprende il fondo pluriennale vincolato.

(4) Indicare l'importo del fondo crediti di dubbia esigibilità risultante nel prospetto del risultato di amministrazione allegato al consuntivo dell'esercizio N-2, incrementato dell'accantonamento al fondo crediti di dubbia esigibilità stanziato nel bilancio di previsione N-1 (importo aggiornato), al netto degli eventuali utilizzi del fondo successivi all'approvazione del consuntivo N-2. Se il bilancio di previsione dell'esercizio N-1 è approvato nel corso dell'esercizio N, indicare, sulla base dei dati di preconsuntivo o di consuntivo, l'importo del fondo crediti di dubbia esigibilità del prospetto del risultato di amministrazione del rendiconto dell'esercizio N-1.

(5) Indicare l'importo del fondo ..... risultante nel prospetto del risultato di amministrazione allegato al consuntivo dell'esercizio N-2, incrementato dell'importo realtivo al fondo ..... stanziato nel bilancio di previsione N-1 (importo aggiornato), al netto degli eventuali utilizzi del fondo successivi all'approvazione del consuntivo N-2. Se il bilancio di previsione dell'esercizio N è approvato nel corso dell'esercizio N, indicare, sulla base dei dati di preconsuntivo o di consuntivo, l'importo del fondo .... indicato nel prospetto del risultato di amministrazione del rendiconto dell'esercizio N.



# ELENCO ANALITICO DELLE RISORSE ACCANTONATE NEL RISULTATO DI AMMINISTRAZIONE PRESUNTO (\*)

COMUNE DI MANFREDONIA

Esercizio: 2025 - Allegato a/1) Risultato di amministrazione - quote accantonate

Capitolo di spesa	Descrizione	Risorse accantonate al 1/1/ 2024	Risorse accantonate applicate al bilancio dell'esercizio 2024 (con segno -) (1)	Risorse accantonate stanziare nella spesa del bilancio dell'esercizio 2024	Variazione accantonamenti effettuata in sede di rendiconto 2024 (con segno +/-)(2)	Risorse accantonate nel risultato di amministrazione presunto al 31/12/2024	Risorse accantonate presunte al 31/12/2024 applicate al primo esercizio del bilancio di previsione
		(a)	(b)	(c)	(d)	(e)=(a)+(b)+( c)+(d)	(f)
<b>Fondo anticipazioni liquidità</b>							
9990002 2025	FAL	2.210.618,24	-186.672,58	0,00	0,00	2.023.945,66	0,00
<b>Totale Fondo anticipazioni liquidità</b>		2.210.618,24	-186.672,58	0,00	0,00	2.023.945,66	0,00
<b>Fondo perdite società partecipate</b>							
9990001 2025	Fondo Partecipate	39.824,84	0,00	0,00	0,00	39.824,84	0,00
<b>Totale Fondo perdite società partecipate</b>		39.824,84	0,00	0,00	0,00	39.824,84	0,00
<b>Fondo contenzioso</b>							
2585 2025	Fondo rischi spese legali	5.234.733,07	-5.234.733,07	0,00	7.198.072,45	7.198.072,45	0,00
<b>Totale Fondo contenzioso</b>		5.234.733,07	-5.234.733,07	0,00	7.198.072,45	7.198.072,45	0,00
<b>Fondo crediti dubbia esigibilità</b>							
1573 2025	Fondo crediti di dubbia e difficile esazione	16.209.156,98	0,00	2.167.458,30	0,00	18.376.615,28	0,00
<b>Totale Fondo crediti dubbia esigibilità</b>		16.209.156,98	0,00	2.167.458,30	0,00	18.376.615,28	0,00
<b>Fondo di garanzia debiti commerciali</b>							
		0,00	0,00	0,00	0,00	0,00	0,00
<b>Totale Fondo di garanzia debiti commerciali</b>		0,00	0,00	0,00	0,00	0,00	0,00
<b>Altri accantonamenti</b>							
511 2025	Fondo maggiori spese per nuovi contratti dipendenti	880.000,00	-67.977,00	0,00	0,00	812.023,00	0,00
1106 2025	Fondo garanzia debiti commerciali	947.664,22	0,00	675.010,48	0,00	1.622.674,70	0,00
1109 2025	fondo arretrati per peo ( anni 2020-2021-2022)	147.532,00	0,00	0,00	0,00	147.532,00	0,00



# ELENCO ANALITICO DELLE RISORSE ACCANTONATE NEL RISULTATO DI AMMINISTRAZIONE PRESUNTO (\*)

COMUNE DI MANFREDONIA

Esercizio: 2025 - Allegato a/1) Risultato di amministrazione - quote accantonate

Capitolo di spesa	Descrizione	Risorse accantonate al 1/1/ 2024	Risorse accantonate applicate al bilancio dell'esercizio 2024 (con segno -) (1)	Risorse accantonate stanziare nella spesa del bilancio dell'esercizio 2024	Variazione accantonamenti effettuata in sede di rendiconto 2024 (con segno +/-)(2)	Risorse accantonate nel risultato di amministrazione presunto al 31/12/2024	Risorse accantonate presunte al 31/12/2024 applicate al primo esercizio del bilancio di previsione
		(a)	(b)	(c)	(d)	(e)=(a)+(b)+(c)+(d)	(f)
7245 2025	Fondo accantonamento contratto d'area	60.621,98	0,00	0,00	0,00	60.621,98	0,00
1000000 2025	QUOTA FAL LIBERATA IN CORSO DI ESERCIZIO	183.977,32	-183.977,32	0,00	186.672,58	186.672,58	0,00
9990003 2025	Fondo Passività Potenziali	5.461.439,38	-5.461.439,38	0,00	5.432.013,98	5.432.013,98	0,00
9990004 2025	Fondo Debiti fuori bilancio	4.172.869,46	-4.172.869,46	0,00	4.102.225,37	4.102.225,37	0,00
9990005 2025	FONDO DI ROTAZIONE ai sensi 243 TER	12.312.000,00	0,00	0,00	-1.368.000,00	10.944.000,00	0,00
9990006 2025	Fondo quote pregresse	125.932,26	0,00	0,00	0,00	125.932,26	0,00
9990007 2025	Fondo compensi professionali avvocatura comunale	61.784,00	-61.784,00	0,00	95,94	95,94	0,00
9999999 2025	DBF dichiarati al 31.12.2021	11.034,73	0,00	0,00	0,00	11.034,73	0,00
10120102 2025	DEBITI FUORI BILANCIO E PASSIVITA' POTENZIALI ANNO 2023	202.987,11	0,00	0,00	0,00	202.987,11	0,00
<b>Totale Altri accantonamenti</b>		<b>24.567.842,46</b>	<b>-9.948.047,16</b>	<b>675.010,48</b>	<b>8.353.007,87</b>	<b>23.647.813,65</b>	<b>0,00</b>
<b>Totale</b>		<b>48.262.175,59</b>	<b>-15.369.452,81</b>	<b>2.842.468,78</b>	<b>15.551.080,32</b>	<b>51.286.271,88</b>	<b>0,00</b>

(\*) Allegato obbligatorio nel caso in cui il bilancio di previsione approvato nel corso dell'esercizio N preveda l'utilizzo delle quote accantonate del risultato di amministrazione presunto

(1) Indicare, con il segno (-), l'utilizzo dei fondi accantonati attraverso l'applicazione in bilancio della corrispondente quota del risultato di amministrazione.

(2) Indicare con il segno (+) i maggiori accantonamenti nel risultato di amministrazione effettuati in sede di predisposizione del rendiconto, e con il segno (-), le riduzioni degli accantonamenti effettuati in sede di predisposizione del rendiconto.

(4) I fondi di riserva e i fondi speciali non confluiscono nella quota accantonata del risultato di amministrazione.



# ELENCO ANALITICO DELLE RISORSE VINCOLATE NEL RISULTATO DI AMMINISTRAZIONE PRESUNTO (\*)

COMUNE DI MANFREDONIA

Esercizio: 2025 - Allegato a/2) Risultato di amministrazione - quote vincolate

Cap. di entrata	Descrizione	Capitolo di spesa	Descrizione	Risorse vinc. 1/1/2024	Entrate vincolate accertate nell'esercizio 2024 (dati presunti)	Impegni presunti esercizio 2024 finanziati da entrate vincolate accertate nell'esercizio o da quote vincolate del risultato di amministrazione (dati presunti)	Fondo plur. vinc. al 31/12/2024 finanziato da entrate vincolate accertate nell'esercizio o da quote vincolate del risultato di amministrazione (dati presunti)	Cancellazione nell'esercizio 2024 di residui attivi vincolati o eliminazione del vincolo su quote del risultato di amm. (+) e cancellazione nell'esercizio 2024 di residui passivi finanziati da risorse vincolate (-) (gestione dei residui) (dati presunti)	Cancellazione nell'esercizio 2024 di impegni finanziati dal fondo pluriennale vincolato dopo l'approvazione del rendiconto dell'esercizio 2023 non reimpegnati nell'esercizio 2024 (+)	Risorse vincolate nel risultato di amministrazione presunto al 31/12/2024	Risorse vincolate presunte al 31/12/2024 applicate al primo esercizio del bilancio di previsione
				(a)	(b)	(c)	(d)	(e)	(f)	(g)=(a)+(b)-(c)-(d)-(e)+(f)	(i)
<b>Vincoli da leggi e principi contabili</b>											
2022	Vincoli proventi ex CDS artt 142 e 208 lettera B		Vincoli proventi ex CDS artt 142 e 208 lettera B (capitoli 2884 e 2896)	34.735,09	56.770,12	0,00	0,00	0,00	0,00	91.505,21	0,00
2022	Vincoli proventi ex CDS artt 142 e 208 lettera C		Vincoli proventi ex CDS artt 142 e 208 lettera c (capitoli 2803 e 6093)	28.441,20	60.229,20	0,00	0,00	0,00	0,00	88.670,40	0,00
	Personale in mobilità	422 2023	Personale in mobilità	15.000,00	0,00	0,00	0,00	0,00	0,00	15.000,00	0,00
	Arretrati CCNL retribuzioni	434 2023	Arretrati CCNL retribuzioni	2.423,97	0,00	0,00	0,00	0,00	0,00	2.423,97	0,00
	Compenso Dirigenti a tempo determinato	2175 2023	Compenso Dirigenti a tempo determinato	2.000,00	0,00	0,00	0,00	0,00	0,00	2.000,00	0,00
	Oneri previdenziali assist. assic. a carico ente	3480 2023	Oneri previdenziali assist. assic. a carico ente	2.791,88	0,00	0,00	0,00	0,00	0,00	2.791,88	0,00
	Rimborso dirigente a scavalco	4062 2023	Rimborso dirigente a scavalco	34.000,00	0,00	0,00	0,00	0,00	0,00	34.000,00	0,00
2022	Vincoli ex proventi ex artt 142 e 208 CDS	4120 2022	Spese per la segnaletica stradale (Cap. E 494)	93.405,88	79.755,23	0,00	0,00	0,00	0,00	173.161,11	0,00
	Oneri prev. assist. assic. a carico ente	5050 2023	Oneri prev. assist. assic. a carico ente	7.587,18	0,00	0,00	0,00	0,00	0,00	7.587,18	0,00
	Oneri previdenziali e assistenziali a carico del Comune	5054 2023	Oneri previdenziali e assistenziali a carico del Comune	3.714,08	0,00	0,00	0,00	0,00	0,00	3.714,08	0,00
	Fondo miglioramento efficienza servizi - app. av.	9826 2023	Fondo miglioramento efficienza servizi - app. av.	39.766,76	0,00	0,00	0,00	0,00	0,00	39.766,76	0,00
	Oneri previdenziali ed assistenziali - app. av.	9827 2023	Oneri previdenziali ed assistenziali - app. av.	7.402,61	0,00	0,00	0,00	0,00	0,00	7.402,61	0,00
	IRAP - app. av.	9828 2023	IRAP - app. av.	7.907,02	0,00	0,00	0,00	0,00	0,00	7.907,02	0,00
208 2020	Fondo per il ristoro minori entrate (Cap. S. 1105)	492 2020	.	411.858,46	0,00	0,00	0,00	411.858,46	0,00	0,00	0,00
392 2020	AL18_S6912 Costruzione nuove tombe comunali (Cap. E )	6912 2020	Costruzione nuove tombe comunali (Cap. E )	13.557,49	94.934,47	6.039,00	0,00	0,00	0,00	102.452,96	0,00
434 2020	AL18_S2200 Fondo miglioramento efficienza dei servizi	2200 2020	POSIZIONE ORGANIZZATIVA E RETRIB.RISULTATO GENN/MAGGIO 2015 ING. DI TULLO	2.142,80	0,00	0,00	0,00	0,00	0,00	2.142,80	0,00



# ELENCO ANALITICO DELLE RISORSE VINCOLATE NEL RISULTATO DI AMMINISTRAZIONE PRESUNTO (\*)

COMUNE DI MANFREDONIA

Esercizio: 2025 - Allegato a/2) Risultato di amministrazione - quote vincolate

Cap. di entrata	Descrizione	Capitolo di spesa	Descrizione	Risorse vinc. 1/1/2024	Entrate vincolate accertate nell'esercizio 2024 (dati presunti)	Impegni presunti esercizio 2024 finanziati da entrate vincolate accertate nell'esercizio o da quote vincolate del risultato di amministrazione (dati presunti)	Fondo plur. vinc. al 31/12/2024 finanziato da entrate vincolate accertate nell'esercizio o da quote vincolate del risultato di amministrazione (dati presunti)	Cancellazione nell'esercizio 2024 di residui attivi vincolati o eliminazione del vincolo su quote del risultato di amm. (+) e cancellazione nell'esercizio 2024 di residui passivi finanziati da risorse vincolate (-) (gestione dei residui) (dati presunti)	Cancellazione nell'esercizio 2024 di impegni finanziati dal fondo pluriennale vincolato dopo l'approvazione del rendiconto dell'esercizio 2023 non reimpegnati nell'esercizio 2024 (+)	Risorse vincolate nel risultato di amministrazione presunto al 31/12/2024	Risorse vincolate presunte al 31/12/2024 applicate al primo esercizio del bilancio di previsione
				(a)	(b)	(c)	(d)	(e)	(f)	(g)=(a)+(b)-(c)-(d)-(e)+(f)	(i)
435 2020	AL18_S2220 Fondo per incentivo per funzioni tecniche e Fondo per l'innovazione(ex art.113 D.Leg.vo /2016)	2220 2020	casa dei diritti gruppo di lavoro interno	1.236,73	0,00	0,00	0,00	0,00	0,00	1.236,73	0,00
437 2020	AL18_S1207 Fondo miglioramento efficienza dei servizi.	1207 2020	RETRIBUZIONE DI POSIZIONE E RISULTATO DOTT. FANO GENN/MAGGIO 2015	3.203,94	0,00	0,00	0,00	0,00	0,00	3.203,94	0,00
438 2020	AL18_S420 Fondo per miglioramento della efficienza servizi	420 2020	Fondo per miglioramento della efficienza servizi	53.184,78	0,00	0,00	0,00	0,00	0,00	53.184,78	0,00
442 2020	AL18_S512 C.C.N.L. 22.01.2004. Art. 32	512 2020	SALARIO ACCESSORIO	32.000,00	0,00	0,00	0,00	0,00	0,00	32.000,00	0,00
446 2020	AL18_S825 IRAP art.10, comma 1, D.Lgs. n. 446/15.12.97	825 2020	IRAP art.10, comma 1, D.Lgs. n. 446/15.12.97	10.344,82	0,00	0,00	0,00	0,00	0,00	10.344,82	0,00
447 2020	AL18_S2446 Fondo miglioramento efficienza dei servizi	2446 2020	P.O. E RETRINB.RISULTATO ANNO 2015 AVV.ARDO'	3.078,11	0,00	0,00	0,00	0,00	0,00	3.078,11	0,00
454 2020	AL18_S4450 Fondo interno da ripartire a favore del personale ufficio Urbanistico (art. 18 L. 109/94, art. 6 comma 13 L. 127/97)	4450 2020	COMPENSO ING. SPAGNUOLO PER VERIFICA RICORSO -ORD.151/2010 TAR PUGLIA	75,00	0,00	0,00	0,00	0,00	0,00	75,00	0,00
456 2020	AL18_S4080 Fondo miglioramento efficienza dei servizi	4080 2020	RETRIBUZIONE DI RISULTATO DIC 2012/2013	1.395,48	0,00	0,00	0,00	0,00	0,00	1.395,48	0,00
457 2020	AL18_S4089 Fondo interno da ripartire a favore del personale tecnico manutenzione - Art. 18	4089 2020	incentivo Infrastrutture rurali-strade rurali	488,75	0,00	0,00	0,00	0,00	0,00	488,75	0,00
459 2020	AL18_258 FNPS2006/2009 Capp.S. 5001-5002-5003-5004-5006-5007-5009-5011-5012-5013-14-16-17-18-19-21-22-23-24	5024 2020	Potenziamento ufficio di piano-FNPS 2006-2009	959,16	0,00	0,00	0,00	0,00	0,00	959,16	0,00
461 2020	AL18_S5040 Fondo miglioramento efficienza dei servizi	5040 2020	P.O. E RETRIB.RISULTATO ANNO 2015 E RETRIB.RISULTATO ANNO 2014	1.288,08	0,00	0,00	0,00	0,00	0,00	1.288,08	0,00
464 2020	AL18_1290 Rimborso spese anticipate per conto di altri Enti - Cap. S. 7245	7245 2020	presa d'atto del verbale di constatazione con RFI	52.480,82	0,00	0,00	0,00	0,00	0,00	52.480,82	0,00
465 2020	AL18_1280 Depositi cauzionali - Cap. S. 7230	7230 2020	restituz.depositi cauzionali	28.798,25	0,00	0,00	0,00	0,00	0,00	28.798,25	0,00
475 2020	AL18_S1210 Incarichi di collaborazione ad esperti - art. 7 dlgs 29/93	1210 2020	Incarichi di collaborazione ad esperti - art. 7 dlgs 29/93	10.000,00	0,00	0,00	0,00	0,00	0,00	10.000,00	0,00
476 2020	AL18_S2330 Stipendi ed assegni fissi personale	2330 2020	Stipendi ed assegni fissi personale	0,00	0,00	0,00	0,00	0,00	0,00	0,00	0,00
499 2022	Parcheggi a pagamento	347 2022	Manutenzione e mobilita urbana finanziata da parcheggi cap 499	114.333,90	267.436,79	0,00	0,00	0,00	0,00	381.770,69	0,00



# ELENCO ANALITICO DELLE RISORSE VINCOLATE NEL RISULTATO DI AMMINISTRAZIONE PRESUNTO (\*)

COMUNE DI MANFREDONIA

Esercizio: 2025 - Allegato a/2) Risultato di amministrazione - quote vincolate

Cap. di entrata	Descrizione	Capitolo di spesa	Descrizione	Risorse vinc. 1/1/2024	Entrate vincolate accertate nell'esercizio 2024 (dati presunti)	Impegni presunti esercizio 2024 finanziati da entrate vincolate accertate nell'esercizio o da quote vincolate del risultato di amministrazione (dati presunti)	Fondo plur. vinc. al 31/12/2024 finanziato da entrate vincolate accertate nell'esercizio o da quote vincolate del risultato di amministrazione (dati presunti)	Cancellazione nell'esercizio 2024 di residui attivi vincolati o eliminazione del vincolo su quote del risultato di amm. (+) e cancellazione nell'esercizio 2024 di residui passivi finanziati da risorse vincolate (-) (gestione dei residui) (dati presunti)	Cancellazione nell'esercizio 2024 di impegni finanziati dal fondo pluriennale vincolato dopo l'approvazione del rendiconto dell'esercizio 2023 non reimpegnati nell'esercizio 2024 (+)	Risorse vincolate nel risultato di amministrazione presunto al 31/12/2024	Risorse vincolate presunte al 31/12/2024 applicate al primo esercizio del bilancio di previsione
				(a)	(b)	(c)	(d)	(e)	(f)	(g)=(a)+(b)-(c)-(d)-(e)+(f)	(i)
617 2020	AE20_S2925 IRAP Art,10, Comma 1, D.Lgs n.446/15-12-97	617 2020	.	52,92	0,00	0,00	0,00	0,00	0,00	52,92	0,00
689 2020	2020/689 Oneri urbanizzazioni secondarie comparto CA12 (Cap.S. 6125)	566 2020	.	80.643,90	0,00	0,00	0,00	0,00	0,00	80.643,90	0,00
712 2020	2020/712 Proventi permessi ZTL (Cap. S. 2821)	556 2020	.	23.473,00	0,00	0,00	0,00	0,00	0,00	23.473,00	0,00
801 2022	Recupero somme per attività defensionale (Cap. S. 2449)	2449 2022	Indennità attività defensionale (Cap. E. 801)	117.017,62	0,00	0,00	0,00	0,00	0,00	117.017,62	0,00
890 2020	Ricavo dalla cessione o rinuncia di valori immobiliari (Cap. S.5942)	604 2020	cap spesa vero di spesa 97034	155.563,46	103.758,56	10.665,24	0,00	0,00	0,00	248.656,78	0,00
1760 2020	2020/1760 Proventi oneri di urbanizzazione (Capp S. 2050-3000-3140-3220-4250-6473)	605 2020	.	1.176.871,82	580.063,00	0,00	0,00	0,00	0,00	1.756.934,82	0,00
<b>Totale Vincoli da leggi e principi contabili (h/1)</b>				<b>2.573.224,96</b>	<b>1.242.947,37</b>	<b>16.704,24</b>	<b>0,00</b>	<b>411.858,46</b>	<b>0,00</b>	<b>3.387.609,63</b>	<b>0,00</b>
<b>Vincoli da trasferimenti</b>											
157 2024	Contributo per iniziative legalità e per la tutela degli Amm. vittime degli atti intimidatori		Contributo per iniziative legalità e per la tutela degli Amm. vittime degli atti intimidatori	0,00	15.260,91	0,00	0,00	0,00	0,00	15.260,91	0,00
199 2022	Prevenzione e contrasto spaccio sostanze stupefacenti (Cap. S. 2789- 6116)	2789 2022	Compensi prestazioni straordinarie prevenzione e contrasto spaccio sostanze stupefacenti - contr. stat. D.M (Cap. E. 199)	9.026,44	9.026,44	2.079,32	0,00	0,00	0,00	15.973,56	0,00
204 2021	Contributo statale fornitura libri di testo (Cap. S. 3626)	3626 2021	Fornitura libri di testo per scuole medie inferiori (Cap. E. 204)	19.050,40	0,00	0,00	0,00	0,00	0,00	19.050,40	0,00
218 2023	Contributi reg.le per calamità naturali - siccità (Cap. S. 5825-5826)	5825 2023	Contributi per calamità naturali - siccità (Cap. E 218)	23.317,62	0,00	0,00	0,00	0,00	0,00	23.317,62	0,00
219 2023	Contr. reg.le - Galattica - Rete Giovani Puglia (Capp. S 3807-3849)	3849 2023	Contr. reg.le - Galattica - Rete Giovani Puglia (Cap. E 219)	10.500,00	0,00	0,00	0,00	0,00	0,00	10.500,00	0,00
223 2021	Trasferimento Regione x personale ex UMA Cap. S. 5821-5822-5823-5829		5821, 5822, 5823, 5829	23.124,82	1.858,03	0,00	0,00	0,00	0,00	24.982,85	0,00
240 2020	AT118_240 Trasferimento Regione servizio mensa scolastica (Cap. 3530 Spesa)	3530 2020	Spese per il servizio mense scolastiche - Contributo Regionale (Cap.E 240)	101.835,25	0,00	0,00	0,00	0,00	0,00	101.835,25	0,00
240 2021	Trasferimento Regione servizio mensa scolastica (Cap. 3530 Spesa)	3530 2021	Spese per il servizio mense scolastiche - Contributo Regionale (Cap.E 240)	22.743,95	0,00	0,00	0,00	0,00	0,00	22.743,95	0,00
240 2021	Trasferimento Regione servizio mensa scolastica (Cap. 3530 Spesa)	3540 2021	Spese per il servizio mense scolastiche a carico del bilancio Comunale	1.718,29	0,00	0,00	0,00	0,00	0,00	1.718,29	0,00



# ELENCO ANALITICO DELLE RISORSE VINCOLATE NEL RISULTATO DI AMMINISTRAZIONE PRESUNTO (\*)

COMUNE DI MANFREDONIA

Esercizio: 2025 - Allegato a/2) Risultato di amministrazione - quote vincolate

Cap. di entrata	Descrizione	Capitolo di spesa	Descrizione	Risorse vinc. 1/1/2024	Entrate vincolate accertate nell'esercizio 2024 (dati presunti)	Impegni presunti esercizio 2024 finanziati da entrate vincolate accertate nell'esercizio o da quote vincolate del risultato di amministrazione (dati presunti)	Fondo plur. vinc. al 31/12/2024 finanziato da entrate vincolate accertate nell'esercizio o da quote vincolate del risultato di amministrazione (dati presunti)	Cancellazione nell'esercizio 2024 di residui attivi vincolati o eliminazione del vincolo su quote del risultato di amm. (+) e cancellazione nell'esercizio 2024 di residui passivi finanziati da risorse vincolate (-) (gestione dei residui) (dati presunti)	Cancellazione nell'esercizio 2024 di impegni finanziati dal fondo pluriennale vincolato dopo l'approvazione del rendiconto dell'esercizio 2023 non reimpegnati nell'esercizio 2024 (+)	Risorse vincolate nel risultato di amministrazione presunto al 31/12/2024	Risorse vincolate presunte al 31/12/2024 applicate al primo esercizio del bilancio di previsione
				(a)	(b)	(c)	(d)	(e)	(f)	(g)=(a)+(b)-(c)-(d)-(e)+(f)	(i)
245 2024	Elezioni Europee (Cap S 2474)	2474 2024	Spese per elezioni europee (Cap. E. 245)	0,00	93.159,96	67.220,00	0,00	0,00	0,00	25.939,96	0,00
247 2022	Contributo reg.le buoni servizio di conciliazione infanzia (Cap. S. 5075)	5075 2022	Buoni servizio conciliazione infanzia (Cap. E. 247)	8.471,66	0,00	0,00	0,00	0,00	0,00	8.471,66	0,00
255 2022	Legge n. 431/98. Art. 11. Fondo nazionale per il sostegno all'accesso alle abitazioni in locazione (Cap. S.5180)	5180 2022	Legge n. 431/98. Art. 11. Fondo nazionale per il sostegno all'accesso alle abitazioni in locazione	397.943,63	0,00	0,00	0,00	0,00	0,00	397.943,63	0,00
264 2023	Trasferimento risorse linee trasporto urbano L.R. 10/09 (Cap. S.4347)	4347 2023	Trasporto urbano L.R. 10/09 (Cap. E. 264)	6.314,34	0,00	0,00	0,00	0,00	0,00	6.314,34	0,00
265 2023	Contributo Regionale per l'esercizio di trasporti di linea (Cap. S.4346)	4346 2023	Spese per trasporti di linea (Cap. E. 265)	8.153,54	0,00	0,00	0,00	0,00	0,00	8.153,54	0,00
270 2020	AT118_270 Trasferimento Regione contributi scuole primarie e medie I grado (Cap. 3270 Spesa)	3270 2020	Contributi a scuole ed istituti statali (Cap. E. 270)	16.304,89	0,00	0,00	0,00	0,00	0,00	16.304,89	0,00
277 2020	Servizio TPL e miglioramento infrastrutture - L.Reg. 45/2013 art. 30 (Cap. S. 4334)	519 2020	.	6.733,97	0,00	0,00	0,00	0,00	0,00	6.733,97	0,00
279 2020	AT218_S4769 Rimozione e smaltimento rifiuti illecitamente abbandonati su aree pubbliche e private (Cap. E 279)	4769 2020	Rimozione e smaltimento rifiuti illecitamente abbandonati su aree pubbliche e private (Cap. E 279)	5.288,60	0,00	0,00	0,00	0,00	0,00	5.288,60	0,00
280 2020	AT118_280 Trasferimento Regione contributi scuole materne (Cap. 3030 Spesa)	3030 2020	Contributi a scuole materne gestite da privati (Cap. E. 280)	30.518,89	22.872,20	21.728,59	0,00	0,00	0,00	31.662,50	0,00
286 2022	Sperimentazione piano tempi e spazi (Cap.S.5041)	5041 2022	Sperimentazione piano tempi e spazi (Cap. E 286)	7.038,59	0,00	0,00	0,00	0,00	0,00	7.038,59	0,00
292 2022	Contr. Reg.reddito di dignità (Cap S. 5117)	5117 2022	Reddito di dignità (Cap. E. 292)	20.418,78	0,00	0,00	0,00	0,00	0,00	20.418,78	0,00
295 2022	Contributi reg.li voucher prima infanzia (Cap. S 4999)	4999 2022	Voucher prima infanzia (Cap. E 295)	194.047,29	0,00	194.047,29	0,00	0,00	0,00	0,00	0,00
299 2022	Risorse x ampliamento e l'aggiornamento del Piano di Eliminazione delle Barriere Architettoniche	2022	Risorse x ampliamento e l'aggiornamento del Piano di Eliminazione delle Barriere Architettoniche	5.000,00	0,00	0,00	0,00	0,00	0,00	5.000,00	0,00
301 2022	Finanz. reg.le Antimafia sociale (Cap. S 5256)	5256 2022	Finanz. reg.le antimafia sociale (Cap. E 301)	5.805,00	0,00	0,00	0,00	0,00	0,00	5.805,00	0,00
303 2023	Progetto ANPR (Cap. S. 2399-2406)	2399 2023	Progetto ANPR (Cap. E. 303)	8.979,20	0,00	0,00	0,00	0,00	0,00	8.979,20	0,00
304 2020	2020/304 Contrib. per lav. straord. ed acq. dispositivi emergenza Covid19 -art. 115 D.L.18/2020 (Capp. S. 2792-2793)	494 2020	.	11.210,85	0,00	0,00	0,00	0,00	0,00	11.210,85	0,00



# ELENCO ANALITICO DELLE RISORSE VINCOLATE NEL RISULTATO DI AMMINISTRAZIONE PRESUNTO (\*)

COMUNE DI MANFREDONIA

Esercizio: 2025 - Allegato a/2) Risultato di amministrazione - quote vincolate

Cap. di entrata	Descrizione	Capitolo di spesa	Descrizione	Risorse vinc. 1/1/2024	Entrate vincolate accertate nell'esercizio 2024 (dati presunti)	Impegni presunti esercizio 2024 finanziati da entrate vincolate accertate nell'esercizio o da quote vincolate del risultato di amministrazione (dati presunti)	Fondo plur. vinc. al 31/12/2024 finanziato da entrate vincolate accertate nell'esercizio o da quote vincolate del risultato di amministrazione (dati presunti)	Cancellazione nell'esercizio 2024 di residui attivi vincolati o eliminazione del vincolo su quote del risultato di amm. (+) e cancellazione nell'esercizio 2024 di residui passivi finanziati da risorse vincolate (-) (gestione dei residui) (dati presunti)	Cancellazione nell'esercizio 2024 di impegni finanziati dal fondo pluriennale vincolato dopo l'approvazione del rendiconto dell'esercizio 2023 non reimpegnati nell'esercizio 2024 (+)	Risorse vincolate nel risultato di amministrazione presunto al 31/12/2024	Risorse vincolate presunte al 31/12/2024 applicate al primo esercizio del bilancio di previsione
				(a)	(b)	(c)	(d)	(e)	(f)	(g)=(a)+(b)-(c)-(d)-(e)+(f)	(i)
306 2022	Contributo Fondo 0_6 (Cap. S. 2988)	2988 2022	Fondo sistema integrato istruzione 0_6 (Cap. E 306)	82.017,09	0,00	0,00	0,00	0,00	0,00	82.017,09	0,00
307 2022	Contributo alle biblioteche per acquisto libri (Cap. S. 3721)	3721 2022	Contr. Reg.le per acquisto libri (Cap. E. 307)	8.732,17	0,00	0,00	0,00	0,00	0,00	8.732,17	0,00
309 2020	2020/309 Contr. reg.le per tromba d'aria del 28/10/2018 - D.M. 15/2/2019 (Cap. S. 4138)	511 2020	.	3,32	0,00	0,00	0,00	0,00	0,00	3,32	0,00
311 2022	Contrib. reg.le compensaz. riduzione ricavi servizio T.P.L.-D.G.R. 1669/2020 (Cap. S.4332)	4332 2022	Compensazione minori ricavi T.P.L. - D.G.R. 1669/2020 (Cap. E 311)	385.868,66	82.564,29	69.416,34	0,00	0,00	0,00	399.016,61	22.024,24
312 2020	2020/312 Contr. reg.le avviso pubb. integr. e str. x forniture (Cap. S. 2246)	526 2020	.	44,33	0,00	0,00	0,00	0,00	0,00	44,33	0,00
314 2024	Contr. prov.le compensaz. minori ricavi titoli viaggio gratuiti (Cap. S. 4333)	4333 2024	Contr. prov.le compensaz. minori ricavi titoli viaggio gratuiti (Cap. E 314)	0,00	19.917,50	0,00	0,00	0,00	0,00	19.917,50	15.570,00
318 2024	FNPS 2023 (Cap. Sp. 5147)	5147 2024	FNPS 2023 (Cap. E. 318)	0,00	300.000,00	0,00	0,00	0,00	0,00	300.000,00	0,00
321 2023	Buoni servizio 0-36 mesi PO FESR-FSE 2021-2027 (Cap. Sp. 5063)	5063 2023	Buoni servizio 0-36 mesi PO FESR-FSE 2021-2027 (Cap. E. 321)	1.585,45	1.122.675,38	825.371,24	0,00	0,00	0,00	298.889,59	0,00
322 2024	Buoni servizio minori PO FESR-FSE 2021-2027 (Cap. S. 5064)	5064 2024	Buoni servizio minori PO FESR-FSE 2021-2027 (Cap. E. 322)	0,00	253.398,33	186.446,23	0,00	0,00	0,00	66.952,10	0,00
323 2024	FNPS 2022 (Cap. S. 5066)	5066 2024	FNPS 2022 (Cap. E. 323)	0,00	497.684,89	356.610,88	0,00	0,00	0,00	141.074,01	141.074,01
324 2023	FGSA (Cap. S. 5067)	5067 2023	FGSA 2023 (Cap. E 324)	96.298,49	0,00	0,00	0,00	0,00	0,00	96.298,49	0,00
325 2024	FNA 2022 (Cap. S. 5068)	5068 2024	FNA 2022 (Cap. E 325)	0,00	271.096,56	124.934,26	0,00	0,00	0,00	146.162,30	0,00
326 2023	Fondo povertà 2022 (Cap. S. 5069)	5069 2023	Fondo povertà 2022 (Cap. E. 326)	930.951,67	0,00	361.320,50	0,00	0,00	0,00	569.631,17	569.631,17
327 2020	AT118_250 Trasferimento Regione trasporto alunni scuola dell'obbligo (Cap. 3560 Spesa)	3560 2020	Spese per il servizio trasporto - Contributo regionale (Cap.E. 250)	2.075,67	0,00	0,00	0,00	0,00	0,00	2.075,67	0,00
328 2020	AT118_S3594 Spese per iniziative scolastiche ed educazione alla legalità	3594 2020	Spese per iniziative scolastiche ed educazione alla legalità	460,00	0,00	0,00	0,00	0,00	0,00	460,00	0,00
329 2020	AT118_204 Contributo statale fornitura libri di testo (Cap. S. 3626)	3626 2020	Fornitura libri di testo per scuole medie inferiori (Cap. E. 204)	85.021,98	0,00	0,00	0,00	0,00	0,00	85.021,98	0,00
330 2020	AT118_379 Buoni servizio anziani (Cap. S. 5046)	5046 2020	Buoni servizio anziani (Cap.E. 379)	6.902,27	0,00	0,00	0,00	0,00	0,00	6.902,27	0,00



# ELENCO ANALITICO DELLE RISORSE VINCOLATE NEL RISULTATO DI AMMINISTRAZIONE PRESUNTO (\*)

COMUNE DI MANFREDONIA

Esercizio: 2025 - Allegato a/2) Risultato di amministrazione - quote vincolate

Cap. di entrata	Descrizione	Capitolo di spesa	Descrizione	Risorse vinc. 1/1/2024	Entrate vincolate accertate nell'esercizio 2024 (dati presunti)	Impegni presunti esercizio 2024 finanziati da entrate vincolate accertate nell'esercizio o da quote vincolate del risultato di amministrazione (dati presunti)	Fondo plur. vinc. al 31/12/2024 finanziato da entrate vincolate accertate nell'esercizio o da quote vincolate del risultato di amministrazione (dati presunti)	Cancellazione nell'esercizio 2024 di residui attivi vincolati o eliminazione del vincolo su quote del risultato di amm. (+) e cancellazione nell'esercizio 2024 di residui passivi finanziati da risorse vincolate (-) (gestione dei residui) (dati presunti)	Cancellazione nell'esercizio 2024 di impegni finanziati dal fondo pluriennale vincolato dopo l'approvazione del rendiconto dell'esercizio 2023 non reimpegnati nell'esercizio 2024 (+)	Risorse vincolate nel risultato di amministrazione presunto al 31/12/2024	Risorse vincolate presunte al 31/12/2024 applicate al primo esercizio del bilancio di previsione
				(a)	(b)	(c)	(d)	(e)	(f)	(g)=(a)+(b)-(c)-(d)-(e)+(f)	(i)
331 2020	AT118_416 Buoni servizio infanzia (Cap. S. 5047)	5047 2020	Buoni servizio infanzia (Cap. E. 416)	24.755,66	0,00	0,00	0,00	0,00	0,00	24.755,66	0,00
332 2020	AT118_413 Progetto Home Care Premium 2014 - Finanz. dall'INPS - (Cap. S. 5347)	5347 2020	Progetto Home Care Premium - Finanz. INPS - (Cap. E. 413)	52.244,02	0,00	0,00	0,00	0,00	0,00	52.244,02	0,00
333 2020	AT118_514 Compartecipazione utenti al costo del servizio ADI (Cap. S.5101)	5101 2020	Assistenza domiciliare integrata a carico utenti (Cap. E.514)	9.528,22	0,00	9.528,22	0,00	0,00	0,00	0,00	0,00
334 2024	Buoni servizio anziani PO FESR-FSE 2021-2027 (Cap. S. 5062)	5062 2024	Buoni servizio anziani PO FESR-FSE 2021-2027 (Cap. E. 334)	0,00	1.150.623,76	800.000,00	0,00	0,00	0,00	350.623,76	0,00
335 2020	AT118_S5105 Interventi primo ricovero in favore sfrattati senza tetto	5105 2020	Interventi primo ricovero in favore sfrattati senza tetto	3.709,90	0,00	0,00	0,00	0,00	0,00	3.709,90	0,00
336 2020	AT118_336 Contrib. Regione "Progetti di vita indipendente PRO.VI (Cap. S. 5073)	5073 2020	Progetti di vita indipendente PRO.VI. (Cap.E. 336)	24.443,52	0,00	0,00	0,00	0,00	0,00	24.443,52	0,00
337 2020	AT118_S6744 Riqualificazione estetica Ufficio IAT - Cofinanziamento (Cap. E 1760)	6744 2020	Riqualificazione estetica Ufficio IAT - Cofinanziamento (Cap. E 1760)	1.245,55	0,00	0,00	0,00	0,00	0,00	1.245,55	0,00
338 2020	AT118_S4324 Miglioramento infrastrutture a servizio Tpl- Legge Reg. 45/2013 (Cap. E. 277)	4324 2020	Miglioramento infrastrutture a servizio Tpl- Legge Reg. 45/2013 (Cap. E. 277)	35.585,26	0,00	0,00	0,00	0,00	0,00	35.585,26	0,00
341 2020	2020/341 Fondo x il sostegno all'accesso alle abitazioni in locazione a carico Regione (Cap. S. 5179)	529 2020	.	0,00	0,00	0,00	0,00	0,00	0,00	0,00	0,00
341 2020	AT118_S3130 Fornitura gratuita di libri agli alunni delle scuole elementari	3130 2020	Fornitura gratuita di libri agli alunni delle scuole elementari	17.632,50	0,00	0,00	0,00	0,00	0,00	17.632,50	0,00
342 2020	AT118_283 Sussidi scolastici e progetti x scuole primarie (Cap. 3161)	3161 2020	Sussidi scolastici e progetti scuole primarie (Cap. E 283)	14.340,00	0,00	0,00	0,00	0,00	0,00	14.340,00	0,00
343 2020	AT118_S3943 S.S. Manfredonia calcio	3943 2020	S.S. Manfredonia calcio	13.200,00	0,00	0,00	0,00	0,00	0,00	13.200,00	0,00
344 2020	AT118_331 Lavoro minimo di cittadinanza (Cap. S. 5274)	5274 2020	Lavoro minimo di cittadinanza (Cap. E. 331)	5.302,17	0,00	0,00	0,00	0,00	0,00	5.302,17	0,00
345 2020	AT118_369 Contributo Reg.le assistenza indiretta persone non autosufficienti (Cap. S.5262)	5262 2020	Assistenza indiretta persone non autosufficienti (Cap. 369)	676,29	0,00	0,00	0,00	0,00	0,00	676,29	0,00
346 2020	AT118_502 Cantieri di cittadinanza (Cap. S.5273)	5273 2020	Cantieri di cittadinanza ( Cap. E. 502 )	1.708,84	0,00	0,00	0,00	0,00	0,00	1.708,84	0,00
348 2020	AT118_255 Legge n. 431/98. Art. 11. Fondo nazionale per il sostegno all'accesso alle abitazioni in locazione (Cap. 5180 Spesa)	5180 2020	Legge n. 431/98. Art. 11 Fondo naz. per il sostegno all'accesso alle abitazioni in locazione - Contrib. Reg.le (Cap. E. 255)	49.350,14	0,00	0,00	0,00	0,00	0,00	49.350,14	0,00



# ELENCO ANALITICO DELLE RISORSE VINCOLATE NEL RISULTATO DI AMMINISTRAZIONE PRESUNTO (\*)

COMUNE DI MANFREDONIA

Esercizio: 2025 - Allegato a/2) Risultato di amministrazione - quote vincolate

Cap. di entrata	Descrizione	Capitolo di spesa	Descrizione	Risorse vinc. 1/1/2024	Entrate vincolate accertate nell'esercizio 2024 (dati presunti)	Impegni presunti esercizio 2024 finanziati da entrate vincolate accertate nell'esercizio o da quote vincolate del risultato di amministrazione (dati presunti)	Fondo plur. vinc. al 31/12/2024 finanziato da entrate vincolate accertate nell'esercizio o da quote vincolate del risultato di amministrazione (dati presunti)	Cancellazione nell'esercizio 2024 di residui attivi vincolati o eliminazione del vincolo su quote del risultato di amm. (+) e cancellazione nell'esercizio 2024 di residui passivi finanziati da risorse vincolate (-) (gestione dei residui) (dati presunti)	Cancellazione nell'esercizio 2024 di impegni finanziati dal fondo pluriennale vincolato dopo l'approvazione del rendiconto dell'esercizio 2023 non reimpiegati nell'esercizio 2024 (+)	Risorse vincolate nel risultato di amministrazione presunto al 31/12/2024	Risorse vincolate presunte al 31/12/2024 applicate al primo esercizio del bilancio di previsione
				(a)	(b)	(c)	(d)	(e)	(f)	(g)=(a)+(b)-(c)-(d)-(e)+(f)	(i)
349 2020	AT118_269 Contributo regionale Banca del Tempo (Cap. S. 5032)	5032 2020	Contributo Regione - Banca del Tempo (Cap. E. 269)	3.454,34	0,00	0,00	0,00	0,00	0,00	3.454,34	0,00
352 2022	Contr. Reg. eliminaz. barriere architettoniche edifici privati (Cap. S 5121)	5121 2022	Contr. Reg. eliminaz. barriere architettoniche edifici privati (Cap. E. 352)	15.792,25	0,00	0,00	0,00	0,00	0,00	15.792,25	0,00
353 2020	AT118_202 Interventi a favore rifugiati - Protezione umanitaria e richiedenti asilo (Cap. S. 5282 )	5282 2020	Interventi a favore di rifugiati (Cap. E. 202)	22.452,70	0,00	22.452,70	0,00	0,00	0,00	0,00	0,00
355 2020	AT118_440 Rimborsi vari legati a prestazioni Servizi Sociali (cap: S.5056)	5056 2020	Prestazioni servizi sociali (Cap. E.440)	43.298,53	0,00	43.298,53	0,00	0,00	0,00	0,00	0,00
357 2020	AT118_1547 Carnevali storici	357 2020	.	58.750,00	0,00	0,00	0,00	0,00	0,00	58.750,00	0,00
358 2020	AT218_503 Servizio politiche di benessere	5109 2020	ADE e Centri diurni minori	204.783,97	0,00	0,00	0,00	0,00	0,00	204.783,97	0,00
359 2020	AT218_1527 Contributo regionale in favore di famiglie numerose	5275 2020	Contributo regionale in favore di famiglie numerose	45.043,89	0,00	0,00	0,00	0,00	0,00	45.043,89	0,00
360 2020	AT218_S741 Compensi ai membri commissioni com.li ( Cap. E. 796 )	741 2020	Compensi ai membri commissioni comunali	1.050,00	0,00	0,00	0,00	0,00	0,00	1.050,00	0,00
361 2020	AT218_502 Cantieri di cittadinanza	5273 2020	Cantieri di cittadinanza	1.000,00	0,00	0,00	0,00	0,00	0,00	1.000,00	0,00
362 2020	AT218_504 Piano straordinario per il lavoro	362 2020	.	7.278,75	0,00	0,00	0,00	0,00	0,00	7.278,75	0,00
363 2020	AT218_903 Contributo statale per realizzazione infrastrutture aree industriali D/46 - P.I.P. (Cap. S. 6602)	6602 2020	contributi statale per realizzazione infrastrutture aree industriali D/46-PIP	3.091.432,40	0,00	0,00	0,00	0,00	0,00	3.091.432,40	0,00
364 2020	AT218_896 C. S. - Opere di urbanizzazione insula industriale D3E (ex DI/46) (Cap. S 6606)	6606 2020	progetto esecutivo oper di urbanizzazioni insula industriale D3E	1.463.868,12	0,00	0,00	0,00	0,00	0,00	1.463.868,12	0,00
365 2020	AT218_892 C S.porto di Manfredonia: interventi di bonifica e ripristino ambientale siti inquinati (Cap. S 6672)	6672 2020	Interventi di bonifica e ripristino siti inquinati Porto di Manfredonia	269.948,03	0,00	0,00	0,00	0,00	0,00	269.948,03	0,00
366 2020	AT218_1496 Fornitura e posa in opera collare protezione catodica porto isola-bacino Alti Fondali (Cap. S. 6792)	6792 2020	fornitura e posa in opera di "collare" per protezione catodica porto "alti fondali"	30.686,28	0,00	0,00	0,00	0,00	0,00	30.686,28	0,00
367 2020	AT218_1495 Recupero e consolidamento fabbriche ex convento S. Francesco (Cap. S. 6040)	6040 2020	recupero e consolidamento fabbriche ex convento S.Francesco	116.389,20	0,00	0,00	0,00	0,00	0,00	116.389,20	0,00
368 2020	AT218_1516 Risanamento e sistemazione esterna ex cava Gramazio (Cap. S. 6570)	6570 2020	Lavori relativi a risanamento e sistemazione ex cava	482.597,68	0,00	0,00	0,00	0,00	0,00	482.597,68	0,00



# ELENCO ANALITICO DELLE RISORSE VINCOLATE NEL RISULTATO DI AMMINISTRAZIONE PRESUNTO (\*)

COMUNE DI MANFREDONIA

Esercizio: 2025 - Allegato a/2) Risultato di amministrazione - quote vincolate

Cap. di entrata	Descrizione	Capitolo di spesa	Descrizione	Risorse vinc. 1/1/2024	Entrate vincolate accertate nell'esercizio 2024 (dati presunti)	Impegni presunti esercizio 2024 finanziati da entrate vincolate accertate nell'esercizio o da quote vincolate del risultato di amministrazione (dati presunti)	Fondo plur. vinc. al 31/12/2024 finanziato da entrate vincolate accertate nell'esercizio o da quote vincolate del risultato di amministrazione (dati presunti)	Cancellazione nell'esercizio 2024 di residui attivi vincolati o eliminazione del vincolo su quote del risultato di amm. (+) e cancellazione nell'esercizio 2024 di residui passivi finanziati da risorse vincolate (-) (gestione dei residui) (dati presunti)	Cancellazione nell'esercizio 2024 di impegni finanziati dal fondo pluriennale vincolato dopo l'approvazione del rendiconto dell'esercizio 2023 non reimpegnati nell'esercizio 2024 (+)	Risorse vincolate nel risultato di amministrazione presunto al 31/12/2024	Risorse vincolate presunte al 31/12/2024 applicate al primo esercizio del bilancio di previsione
				(a)	(b)	(c)	(d)	(e)	(f)	(g)=(a)+(b)-(c)-(d)-(e)+(f)	(i)
370 2020	AT218_894 C. S. - Impianto di depurazione e condotta di allontanamento zone PIP e ex DI/46 (Cap. S 6732)	6732 2020	impianto di depurazione e condotta di allontanamento zone PIP e ex DI/46	2.317.183,61	0,00	0,00	0,00	0,00	0,00	2.317.183,61	0,00
371 2020	AT218_905 Contributo statale - Progetto pilota la Greenway strada "S2" di PRG (Cap. S 6303)	6303 2020	progettazione strada " S2 " di PRG	766.783,41	0,00	0,00	0,00	0,00	0,00	766.783,41	0,00
372 2020	AT218_1778 Realizzazione stazione elettrica-Contributo soc. Terna (Cap. S. 6193)	6193 2020	realizzazione stazione elettrica	290.440,17	0,00	0,00	0,00	0,00	0,00	290.440,17	0,00
373 2020	AT218_1001 Contributi allacciamento gas metano - (Cap. S. 7040)	7040 2020	gestione metanodotto urbano anno 2014	876.142,73	0,00	0,00	0,00	0,00	0,00	876.142,73	0,00
374 2020	AT218_1491 Recupero e valorizzazione del fossato Castello (Cap. S. 6010)	6010 2020	Recupero e valorizzazione del fossato castello (Cap.E.1491)	48.562,24	0,00	0,00	0,00	0,00	0,00	48.562,24	0,00
375 2020	AT218_1490 Parco archeologico Siponto 1° lotto restauro e recupero Ipopei Capparelli (Cap. S. 6011)	6011 2020	Parco archeologico Siponto 1° lotto restauro e recupero Ipopei Capparelli (Cap.E.1490)	1.989,52	0,00	0,00	0,00	0,00	0,00	1.989,52	0,00
376 2020	AT218_1493 Parco archeologico Siponto 1° lotto restauro e recupero Ipopei Capparelli (Cap. S. 6017)	6017 2020	Parco archeologico Siponto 1° lotto restauro e recupero Ipopei Capparelli (Cap.E.1493)	35.405,14	0,00	0,00	0,00	0,00	0,00	35.405,14	0,00
377 2020	AT218_1504 Adeguamento asilo nido via Daunia (Cap. S. 6051)	6051 2020	Adeguamento asilo nido via Daunia (Cap. E. 1504)	352,84	0,00	0,00	0,00	0,00	0,00	352,84	0,00
378 2020	AT218_1763 Scuola materna Galilei Accordo di programma delibere CIPE nn. 79-92/2012 Cap. S. 6114	6114 2020	Scuola materna Galilei accordo di programma delibere CIPE nn. 79-92/2012 Cap. E. 1763	925.523,88	0,00	0,00	0,00	0,00	0,00	925.523,88	0,00
379 2020	AT218_1842 Scuola elementare S.Giovanni Bosco. Accordo di programma Delibere CIPE nn. 79-92/2012 (Cap. S 6163)	6163 2020	Scuola elementare S.Giovanni Bosco. Accordo di programma Delibere CIPE nn. 79-92/2012 (Cap. E. 1842)	941.269,20	0,00	0,00	0,00	0,00	0,00	941.269,20	0,00
381 2020	AT218_884 Interventi efficientamento energetico scuola G.T. Giordani (Cap. S. 6202)	6202 2020	Interventi efficientamento energetico scuola G.T. Giordani (Cap.E.884)	680.000,00	0,00	0,00	0,00	0,00	0,00	680.000,00	0,00
382 2020	AT218_964 Trasferimento Regionale per adeguamento locali I.A.T. (Cap. S. 6369)	6369 2020	Lavori adeguamento locali I.A.T. (Cap. E. 964)	4.726,98	0,00	0,00	0,00	0,00	0,00	4.726,98	0,00
383 2023	Contr. reg.le Trasporto pubblico locale tratta Manfredonia-Ruggiano - potenziam. serv. scolastici (Cap. Sp. 4329)	4329 2023	Trasporto pubblico locale tratta Manfredonia-Ruggiano - potenziam. serv. scolastici (Cap. E 383)	1.614,60	0,00	0,00	0,00	0,00	0,00	1.614,60	0,00
384 2020	AT218_1766 Finaz. Reg. completamento opere urbanizzazione P.di Z. 167/62 Cap. S. 6676	6676 2020	Completamento opere urbanizzazioni P.di Z.167/62 (Cap. E. 1766)	8.052,91	0,00	0,00	0,00	0,00	0,00	8.052,91	0,00
385 2020	AT218_S6777 Realizzazione centro comm.le di raccolta nel 1° Piano di Zona (Capp. E. 867-868-869)	6777 2020	Realizzazione centro comm.le di raccolta nel 1° Piano di Zona (Capp. E. 867-868-869)	2.962,60	0,00	0,00	0,00	0,00	0,00	2.962,60	0,00



# ELENCO ANALITICO DELLE RISORSE VINCOLATE NEL RISULTATO DI AMMINISTRAZIONE PRESUNTO (\*)

COMUNE DI MANFREDONIA

Esercizio: 2025 - Allegato a/2) Risultato di amministrazione - quote vincolate

Cap. di entrata	Descrizione	Capitolo di spesa	Descrizione	Risorse vinc. 1/1/2024	Entrate vincolate accertate nell'esercizio 2024 (dati presunti)	Impegni presunti esercizio 2024 finanziati da entrate vincolate accertate nell'esercizio o da quote vincolate del risultato di amministrazione (dati presunti)	Fondo plur. vinc. al 31/12/2024 finanziato da entrate vincolate accertate nell'esercizio o da quote vincolate del risultato di amministrazione (dati presunti)	Cancellazione nell'esercizio 2024 di residui attivi vincolati o eliminazione del vincolo su quote del risultato di amm. (+) e cancellazione nell'esercizio 2024 di residui passivi finanziati da risorse vincolate (-) (gestione dei residui) (dati presunti)	Cancellazione nell'esercizio 2024 di impegni finanziati dal fondo pluriennale vincolato dopo l'approvazione del rendiconto dell'esercizio 2023 non reimpegnati nell'esercizio 2024 (+)	Risorse vincolate nel risultato di amministrazione presunto al 31/12/2024	Risorse vincolate presunte al 31/12/2024 applicate al primo esercizio del bilancio di previsione
				(a)	(b)	(c)	(d)	(e)	(f)	(g)=(a)+(b)-(c)-(d)-(e)+(f)	(i)
386 2022	Ulteriori azioni di contrasto alla violenza (Cap. S.5297)	5297 2022	Ulteriori azioni di contrasto alla violenza (Cap. E. 386)	9.369,41	0,00	0,00	0,00	0,00	0,00	9.369,41	0,00
387 2020	AT218_1742 Realizzazione aree mercatali (Cap. S. 7021)	7021 2020	Realizzazione aree mercatali (Cap. E. 1742)	0,20	0,00	0,00	0,00	0,00	0,00	0,20	0,00
388 2024	FNA 2023 (Cap. Sp. 5234)	5234 2024	FNA 2023 (Cap. E 388)	0,00	251.096,56	0,00	0,00	0,00	0,00	251.096,56	0,00
389 2024	FGSA 2024 (Cap. S. 5235)	5235 2024	FGSA 2024 (Cap. E 389)	0,00	249.896,64	0,00	0,00	0,00	0,00	249.896,64	0,00
390 2020	AT218_S4771 Rimozione e smaltimento rifiuti illecitamente abbandonati su aree pubbliche e private (Cap. E 695)	4771 2020	Rimozione e smaltimento rifiuti illecitamente abbandonati su aree pubbliche e private (Cap. E 695)	13.126,88	0,00	0,00	0,00	0,00	0,00	13.126,88	0,00
391 2020	AT218_S7035 Cofinanziamento - P.S.R. 2007-2013 - Prog. sviluppo rurale sostegno investim. forest. (Cap. E. 1760)	7035 2020	Cofinanziamento - P.S.R. 2007-2013 - Prog. sviluppo rurale sostegno investim. forest. (Cap. E. 1760)	46.259,64	0,00	0,00	0,00	0,00	0,00	46.259,64	0,00
393 2020	AT218_S7048 Lavori adeguamento cabina principale di compressione ampl. rete distribuz. gas metano aree PRG Cap. E. 1771	7048 2020	Lavori adeguamento cabina principale di compressione ampl. rete distribuz. gas metano aree PRG Cap. E. 1771	95.981,15	0,00	0,00	0,00	0,00	0,00	95.981,15	0,00
398 2020	AT218_1774 FESR 2007-2013 Acquisti mezzi raccolta rifiuti porta a porta (Cap. S 6778)	6778 2020	FESR2007-2013Acquisti mezzi raccolta rifiuti porta a porta (Cap.E.1774)	17.117,89	0,00	0,00	0,00	0,00	0,00	17.117,89	0,00
399 2020	AT218_99999 Vincoli da trasferimenti in c/capitale	399 2020	.	17.534,22	0,00	0,00	0,00	0,00	0,00	17.534,22	0,00
400 2020	AT218_1904 Riduzione impatto pesca sull'ambiente	400 2020	.	207.600,00	0,00	207.600,00	0,00	0,00	0,00	0,00	0,00
404 2022	Censimento permanente popolazione (Cap. S 2392)	2392 2022	Censimento permanente popolazione	11.186,90	0,00	0,00	0,00	0,00	0,00	11.186,90	0,00
417 2022	Avviso3/2016 -PON inclusione(Cap. S.5123)	5123 2022	Avviso 3/2016-PON inclusione-(Cap. E 417)	1.093,52	84.709,54	0,00	0,00	0,00	0,00	85.803,06	0,00
418 2022	Proventi impianti termici (Cap.S. 4819)	4819 2022	Controllo e manutenzione impianti termici (Cap. E.418)	143.928,97	0,00	0,00	0,00	0,00	0,00	143.928,97	0,00
422 2021	Diritti per il rilascio dei permessi per la raccolta dei funghi epigei - L.R. 15-5-06 (Cap. S. 4839)	4839 2021	Ricostituzione e miglioramento dell'ecosistema forestale L.R. 15.5.06 n.14 (Cap. E. 422)	3.150,00	350,00	0,00	0,00	0,00	0,00	3.500,00	0,00
423 2021	Diritti istruttoria eliminazione vincoli PEEP (Cap. S. 4061)	4061 2021	Progetto istruttoria eliminazione vincoli PEEP (Cap. E. 423 )	6.620,00	0,00	0,00	0,00	0,00	0,00	6.620,00	0,00
430 2020	2020/430 Proventi da attività estrattive -L.R. 22/2019 (Cap. S. 4803)	4803 2020	Spese da proventi attività estrattive - art. 10 c.7 L.R. 22/2019 (Cap. E 430)	11.845,64	9.776,16	11.845,64	0,00	0,00	0,00	9.776,16	0,00



# ELENCO ANALITICO DELLE RISORSE VINCOLATE NEL RISULTATO DI AMMINISTRAZIONE PRESUNTO (\*)

COMUNE DI MANFREDONIA

Esercizio: 2025 - Allegato a/2) Risultato di amministrazione - quote vincolate

Cap. di entrata	Descrizione	Capitolo di spesa	Descrizione	Risorse vinc. 1/1/2024	Entrate vincolate accertate nell'esercizio 2024 (dati presunti)	Impegni presunti esercizio 2024 finanziati da entrate vincolate accertate nell'esercizio o da quote vincolate del risultato di amministrazione (dati presunti)	Fondo plur. vinc. al 31/12/2024 finanziato da entrate vincolate accertate nell'esercizio o da quote vincolate del risultato di amministrazione (dati presunti)	Cancellazione nell'esercizio 2024 di residui attivi vincolati o eliminazione del vincolo su quote del risultato di amm. (+) e cancellazione nell'esercizio 2024 di residui passivi finanziati da risorse vincolate (-) (gestione dei residui) (dati presunti)	Cancellazione nell'esercizio 2024 di impegni finanziati dal fondo pluriennale vincolato dopo l'approvazione del rendiconto dell'esercizio 2023 non reimpegnati nell'esercizio 2024 (+)	Risorse vincolate nel risultato di amministrazione presunto al 31/12/2024	Risorse vincolate presunte al 31/12/2024 applicate al primo esercizio del bilancio di previsione
				(a)	(b)	(c)	(d)	(e)	(f)	(g)=(a)+(b)-(c)-(d)-(e)+(f)	(i)
431 2022	Contributo Reg.le L.R. 45/2017 per pagamento locazioni (Cap. S. 5435)	5435 2022	L.R. 45/2017 Contributi per sostegno pagamento locazioni (Cap. E. 431)	4.217,90	0,00	0,00	0,00	0,00	0,00	4.217,90	0,00
440 2020	Rimborsi vari legati a prestazioni Servizi Sociali (Cap. S.5056)	549 2020	..	1.777,84	0,00	1.777,84	0,00	0,00	0,00	0,00	0,00
440 2022	Rimborsi vari legati a prestazioni Servizi Sociali (Cap. S.5056)	5056 2022	Prestazioni servizi sociali (Cap. E.440)	92.144,15	113.569,71	182.545,17	0,00	0,00	0,00	23.168,69	0,00
445 2024	Fondo povertà 2023 (cap. S. 5305 - 5306)	5305 2024	Fondo povertà 2023 (cap. E. 445)	0,00	910.704,15	430.000,00	0,00	0,00	0,00	480.704,15	0,00
452 2020	AT218_S6203 Interventi efficientamento energetico scuola G.T. Giordani	6203 2020	interventi efficientamento energetico sc.media G.T. Giordani	120.000,00	0,00	0,00	0,00	0,00	0,00	120.000,00	0,00
461 2021	Rilascio carte identità CIE (Cap. S. 2398)	2398 2021	Rilascio carte identità CIE (Cap. E. 461)	4.592,49	0,00	0,00	0,00	0,00	0,00	4.592,49	0,00
471 2020	AT118_S2815 Materiali di consumo vari	2815 2020	Materiali di consumo vari	7.323,12	0,00	0,00	0,00	0,00	0,00	7.323,12	0,00
495 2021	Sanzioni abbandono rifiuti (Cap.S. 6115)	6115 2021	Acquisto apparecchiature videosorveglianza abbandono rifiuti (Cap. E. 495)	5.972,12	6.180,00	6.100,00	0,00	0,00	0,00	6.052,12	0,00
516 2020	Compartecipazione utenti al costo del servizio SAD (Cap. S. 5087)	559 2020	.	5.019,64	0,00	5.019,64	0,00	0,00	0,00	0,00	0,00
606 2020	AT16_S5170 Assistenza ex ECA- Rette ricovero minori (Cap. 340 Entrata)	606 2020	.	7.282,96	0,00	7.282,96	0,00	0,00	0,00	0,00	0,00
607 2020	AT16_S5275 Contributo Reg. in favore di famiglie numerose (Cap. E. 1527)	607 2020	.	510,00	0,00	0,00	0,00	0,00	0,00	510,00	0,00
608 2020	AT18_S5275 Contributo Reg. in favore di famiglie numerose (Cap. E. 1527)	608 2020	.	2.628,89	0,00	0,00	0,00	0,00	0,00	2.628,89	0,00
609 2020	AT19_S5012 FNPS 2006-2009 - Potenziam. servizi integraz. scol. minori disabili (Cap. E 258)	609 2020	.	5.239,85	0,00	0,00	0,00	0,00	0,00	5.239,85	0,00
610 2020	AT16_S5121 Contr. Reg. eliminaz. barriere architettoniche edifici privati (Cap. E. 352)	610 2020	.	14.416,45	0,00	0,00	0,00	0,00	0,00	14.416,45	0,00
611 2020	AT19_S5282 Interventi a favore di rifugiati (Cap. E. 202)	611 2020	.	7.649,23	0,00	7.649,23	0,00	0,00	0,00	0,00	0,00
612 2020	AT17_S5014 FNPS 2006-2009 - Case per la vita per personale con problematiche psicosociali (Cap. E. 258)	5014 2020	FNPS 2006-2009 - Case per la vita per personale con problematiche psicosociali (Cap. E. 258)	47.946,40	0,00	0,00	0,00	0,00	0,00	47.946,40	0,00
613 2020	AT18_S5071 Interventi a favore delle famiglie numerose (Cap. E 414)	613 2020	.	12.127,04	0,00	0,00	0,00	0,00	0,00	12.127,04	0,00



# ELENCO ANALITICO DELLE RISORSE VINCOLATE NEL RISULTATO DI AMMINISTRAZIONE PRESUNTO (\*)

COMUNE DI MANFREDONIA

Esercizio: 2025 - Allegato a/2) Risultato di amministrazione - quote vincolate

Cap. di entrata	Descrizione	Capitolo di spesa	Descrizione	Risorse vinc. 1/1/2024	Entrate vincolate accertate nell'esercizio 2024 (dati presunti)	Impegni presunti esercizio 2024 finanziati da entrate vincolate accertate nell'esercizio o da quote vincolate del risultato di amministrazione (dati presunti)	Fondo plur. vinc. al 31/12/2024 finanziato da entrate vincolate accertate nell'esercizio o da quote vincolate del risultato di amministrazione (dati presunti)	Cancellazione nell'esercizio 2024 di residui attivi vincolati o eliminazione del vincolo su quote del risultato di amm. (+) e cancellazione nell'esercizio 2024 di residui passivi finanziati da risorse vincolate (-) (gestione dei residui) (dati presunti)	Cancellazione nell'esercizio 2024 di impegni finanziati dal fondo pluriennale vincolato dopo l'approvazione del rendiconto dell'esercizio 2023 non reimpegnati nell'esercizio 2024 (+)	Risorse vincolate nel risultato di amministrazione presunto al 31/12/2024	Risorse vincolate presunte al 31/12/2024 applicate al primo esercizio del bilancio di previsione
				(a)	(b)	(c)	(d)	(e)	(f)	(g)=(a)+(b)-(c)-(d)-(e)+(f)	(i)
616 2020	AT16_S5029 FGSA 2010 - Integrazione interventi vari (Cap. E. 257)	616 2020	.	38.342,68	0,00	0,00	0,00	0,00	0,00	38.342,68	0,00
619 2020	AT20_S5381 Fondo povertà annualità 2018 (Cap. S.5381)	5381 2020	Fondo povertà-Annualità 2018 (Cap. E.1537)	151.147,40	0,00	0,00	0,00	0,00	0,00	151.147,40	0,00
624 2020	2020/624 Contributi da privati fonti rinnovabili (Cap. S. 4836)	4836 2020	Ambiente - risparmio energetico fonti rinnovabili (Cap. E 624)	14.143,25	6.564,25	0,00	0,00	0,00	0,00	20.707,50	0,00
687 2021	Oneri infrastrutture compartì (Cap. S.6123)	6123 2021	Oneri infrastrutture compartì (Cap.E. 687)	987.159,62	602,89	0,00	0,00	0,00	0,00	987.762,51	0,00
689 2021	Oneri urbanizzazioni secondarie comparto CA12 (Cap.S. 6125)	6125 2021	Lavori allacciamenti generali comparto CA12 (Cap. E. 689)	58.712,45	11.622,29	0,00	0,00	0,00	0,00	70.334,74	0,00
712 2021	Proventi permessi ZTL (Cap. S. 2821)	2821 2021	Spese manutenzione varchi ZTL (Cap. E 712)	20.251,00	33.215,00	10.200,00	0,00	0,00	0,00	43.266,00	0,00
775 2020	Rimborsi e recuperi diversi	624 2020	.	3.607,92	0,00	0,00	0,00	0,00	0,00	3.607,92	0,00
821 2021	Cambio di destinazione D32 (Cap. S. 6596)	6596 2021	Piano di recupero D32 (Cap. E. 821)	123.276,02	0,00	0,00	0,00	0,00	0,00	123.276,02	0,00
858 2020	2020/858 Contr. piano antincendio edifici scolastici (Cap. S. 6216)	579 2020	.	29.247,75	0,00	0,00	0,00	0,00	0,00	29.247,75	0,00
858 2023	Contr. piano antincendio edifici scolastici (Cap. S. 6216)	6219 2023	Adeguamento e messa in sicurezza palestra sc. elem. Croce - L. 160/2019 art. 1 c. 29 (Cap. E. 823)	85.000,00	85.000,00	19.416,81	0,00	0,00	0,00	150.583,19	0,00
862 2021	Alienazione beni piano alienazioni (Cap. S. 7084)	7084 2021	Estinzione anticipata quota capitale mutui (Cap. E 862)	491.740,06	0,00	0,00	0,00	0,00	0,00	491.740,06	0,00
863 2020	2020/863 Interventi di efficientamento energetico scuola Garibaldi (Cap. S. 6204)	577 2020	.	0,00	0,00	0,00	0,00	0,00	0,00	0,00	0,00
1500 2020	AT218_1500 Contr. Reg. Progetto Parco di Lama Scaloria (Cap. S. 6615)	6615 2020	Progetto Parco di Lama Scaloria - Contr. Reg. (Cap. E.1500)	127.573,01	0,00	0,00	0,00	0,00	0,00	127.573,01	0,00
1522 2020	2020/1522 Manutenzione straord. edificio scolastico infanzia Rione Occidentale (Cap. S. 6223)	584 2020	.	0,00	0,00	0,00	0,00	0,00	0,00	0,00	0,00
1523 2023	Recupero ex fabbriche di San Francesco (Cap. S. 6224)	6224 2023	Recupero ex fabbriche di San Francesco (Cap. E. 1523)	54.252,11	491.495,78	271.351,30	0,00	0,00	0,00	274.396,59	0,00
1524 2023	Museo civico Manfredi presso Palazzo San Domenico (Cap. S. 6225)	6225 2023	Museo civico Manfredi presso Palazzo San Domenico (Cap. E. 1524)	183.000,00	0,00	0,00	0,00	0,00	0,00	183.000,00	0,00



# ELENCO ANALITICO DELLE RISORSE VINCOLATE NEL RISULTATO DI AMMINISTRAZIONE PRESUNTO (\*)

COMUNE DI MANFREDONIA

Esercizio: 2025 - Allegato a/2) Risultato di amministrazione - quote vincolate

Cap. di entrata	Descrizione	Capitolo di spesa	Descrizione	Risorse vinc. 1/1/2024	Entrate vincolate accertate nell'esercizio 2024 (dati presunti)	Impegni presunti esercizio 2024 finanziati da entrate vincolate accertate nell'esercizio o da quote vincolate del risultato di amministrazione (dati presunti)	Fondo plur. vinc. al 31/12/2024 finanziato da entrate vincolate accertate nell'esercizio o da quote vincolate del risultato di amministrazione (dati presunti)	Cancellazione nell'esercizio 2024 di residui attivi vincolati o eliminazione del vincolo su quote del risultato di amm. (+) e cancellazione nell'esercizio 2024 di residui passivi finanziati da risorse vincolate (-) (gestione dei residui) (dati presunti)	Cancellazione nell'esercizio 2024 di impegni finanziati dal fondo pluriennale vincolato dopo l'approvazione del rendiconto dell'esercizio 2023 non reimpegnati nell'esercizio 2024 (+)	Risorse vincolate nel risultato di amministrazione presunto al 31/12/2024	Risorse vincolate presunte al 31/12/2024 applicate al primo esercizio del bilancio di previsione
				(a)	(b)	(c)	(d)	(e)	(f)	(g)=(a)+(b)-(c)-(d)-(e)+(f)	(i)
1525 2022	Interventi di messa in sicurezza idraulica della Lama Scaloria e mobilità sostenibile (Cap. S.6226)	6226 2022	Interventi di messa in sicurezza idraulica della Lama Scaloria e mobilità sostenibile (Cap. E 1525)	1.346.259,20	0,00	0,00	0,00	0,00	0,00	1.346.259,20	0,00
1526 2020	2020/1526 Rigenerazione urbana Parco di Grotta Scaloria (Cap. S.6227)	588 2020	.	0,00	0,00	0,00	0,00	0,00	0,00	0,00	0,00
1528 2022	Buoni servizio anziani e disabili FSE 2014-2020 (Cap.S.5376)	5376 2022	Buoni servizio anziani e disabili FSE 2014-2020 (Cap. E.1528)	53.464,07	0,00	47.351,36	0,00	0,00	0,00	6.112,71	0,00
1532 2022	Buoni servizio infanzia 2017 (Cap.S. 5049)	5049 2022	Buoni servizio infanzia 2017 (Cap.E. 1532)	253.892,39	0,00	0,00	0,00	0,00	0,00	253.892,39	0,00
1533 2020	Rigenerazione urbana realizzazione parco per anziani lottizzazione Gozzini (Cap. S. 6228)	589 2020	.	70.000,00	0,00	0,00	0,00	0,00	0,00	70.000,00	0,00
1538 2020	Provi dopo di noi (Cap.S. 5382)	5382 2020	Provi dopo di noi (Cap. E.1538)	380.000,00	100.000,00	99.890,82	0,00	0,00	0,00	380.109,18	0,00
1539 2020	Fondo Poverta' annualita' 2019 (Cap. S. 5383)	5383 2020	Fondo Poverta' annualita' 2019	212.530,15	0,00	0,00	0,00	0,00	0,00	212.530,15	0,00
1541 2020	Buoni anziani e disabili risorse FSC (Cap. S. 5385)	541 2020	.	20.000,00	0,00	0,00	0,00	0,00	0,00	20.000,00	0,00
1543 2020	2020/1543 Home Care Premium (Cap. S. 5387)	551 2020	.	0,00	0,00	0,00	0,00	0,00	0,00	0,00	0,00
1544 2022	FNPS 2018 (Cap. S. 5388)	5388 2022	FNPS 2018 (Cap. E. 1544)	10.000,00	0,00	10.000,00	0,00	0,00	0,00	0,00	0,00
1547 2021	Carnevali storici (Cap. S. 4045)	4045 2021	Carnevali Storici (Cap. E 1547)	44.974,39	0,00	0,00	0,00	0,00	0,00	44.974,39	0,00
1548 2022	Intervento di recupero ambientale e restauro pavim. C.so Roma, strade e p.ze adiacenti (Cap. S.6229)	6229 2022	Intervento di recupero ambientale e restauro pavim. C.so Roma, strade e p.ze adiacenti (Cap. E 1548)	1.934.657,98	0,00	1.934.657,98	0,00	0,00	0,00	0,00	0,00
1549 2022	F.N.P.S. 2019 (Cap. S. 5392)	5392 2022	F.N.P.S. 2019 (Cap. E. 1549)	12.065,25	0,00	0,00	0,00	0,00	0,00	12.065,25	0,00
1550 2022	F.N.A. 2019 (Cap. S. 5393)	5393 2022	F.N.A. (Cap. E. 1550)	3.075,71	0,00	0,00	0,00	0,00	0,00	3.075,71	0,00
1552 2021	P.O.N. Inclusione 2 (Cap. S. 5395)	5395 2021	P.O.N. Inclusione 2 (Cap. E 1552)	323.352,93	0,00	191.012,45	0,00	0,00	0,00	132.340,48	0,00
1556 2020	2020/1556 Fondo europeo di sviluppo regionale (Cap. S. 6206)	590 2020	.	0,00	0,00	0,00	0,00	0,00	0,00	0,00	0,00



# ELENCO ANALITICO DELLE RISORSE VINCOLATE NEL RISULTATO DI AMMINISTRAZIONE PRESUNTO (\*)

COMUNE DI MANFREDONIA

Esercizio: 2025 - Allegato a/2) Risultato di amministrazione - quote vincolate

Cap. di entrata	Descrizione	Capitolo di spesa	Descrizione	Risorse vinc. 1/1/2024	Entrate vincolate accertate nell'esercizio 2024 (dati presunti)	Impegni presunti esercizio 2024 finanziati da entrate vincolate accertate nell'esercizio o da quote vincolate del risultato di amministrazione (dati presunti)	Fondo plur. vinc. al 31/12/2024 finanziato da entrate vincolate accertate nell'esercizio o da quote vincolate del risultato di amministrazione (dati presunti)	Cancellazione nell'esercizio 2024 di residui attivi vincolati o eliminazione del vincolo su quote del risultato di amm. (+) e cancellazione nell'esercizio 2024 di residui passivi finanziati da risorse vincolate (-) (gestione dei residui) (dati presunti)	Cancellazione nell'esercizio 2024 di impegni finanziati dal fondo pluriennale vincolato dopo l'approvazione del rendiconto dell'esercizio 2023 non reimpegnati nell'esercizio 2024 (+)	Risorse vincolate nel risultato di amministrazione presunto al 31/12/2024	Risorse vincolate presunte al 31/12/2024 applicate al primo esercizio del bilancio di previsione
				(a)	(b)	(c)	(d)	(e)	(f)	(g)=(a)+(b)-(c)-(d)-(e)+(f)	(i)
1557 2021	Contr. stat. Centri estivi - art. 105 D.L. 34/2020 (Cap. S. 5396-6233)	5408 2021	Contr. stat. spese Centri estivi - art. 105 D.L.34/2020 (Cap. 1557)	1.973,84	0,00	0,00	0,00	0,00	0,00	1.973,84	0,00
1559 2023	Piano reg.le politiche della famiglia (Cap. S. 5402)	5402 2023	Piano reg.le politiche della famiglia (Cap. E 1559)	51.387,26	60.605,00	39.193,74	0,00	0,00	0,00	72.798,52	72.798,52
1560 2022	F.N.P.S. 2020 (Cap. S. 5404)	5404 2022	F.N.P.S. 2020 (Cap. E 1560)	51.834,22	0,00	51.834,22	0,00	0,00	0,00	0,00	0,00
1562 2022	F.N.A. 2020 (Cap. S. 5406)	5406 2022	F.N.A. 2020 (Cap. E 1562)	4.033,52	0,00	4.033,52	0,00	0,00	0,00	0,00	0,00
1563 2021	Fondo povertà 2020 (Cap. S. 5407)	5407 2021	Fondo povertà 2020 (Cap. E 1563)	970.184,23	0,00	0,00	0,00	0,00	0,00	970.184,23	0,00
1564 2022	Contrib. stat. reclutamento personale a t.d. (Capp. S. 491-492-493)		Contrib. stat. reclutamento personale a t.d.	6.684,00	30.147,56	0,00	0,00	0,00	0,00	36.831,56	0,00
1565 2022	F.N.P.S. 2021 (Cap. S. 5409)	5409 2022	F.N.P.S. 2021 (Cap. E 1565)	159.546,31	0,00	148.446,88	0,00	0,00	0,00	11.099,43	0,00
1566 2022	F.G.S.A. 2021 (Cap. S. 5411)	5411 2022	F.G.S.A. 2021 (Cap. E 1566)	103.003,11	0,00	0,00	0,00	0,00	0,00	103.003,11	0,00
1568 2023	Fondo Povertà 2021 (Cap. S. 5413)	5413 2023	Fondo Povertà 2021 (Cap. E 1568)	885.473,72	0,00	0,00	0,00	0,00	0,00	885.473,72	0,00
1569 2023	Buoni anziani 2022/2023 FSC (Cap. S. 5414)	5414 2023	Buoni anziani 2022/2023 FSC (Cap. E 1569)	13.616,82	0,00	0,00	0,00	0,00	0,00	13.616,82	0,00
1570 2022	Buoni anziani 2022/2023 FSE (Cap. S. 5415)	5415 2022	Buoni anziani 2022/2023 FSE (Cap. E 1570)	37.050,80	0,00	0,00	0,00	0,00	0,00	37.050,80	0,00
1572 2023	Fondo povertà 2021 (Cap. S. 5417)	5417 2023	Fondo povertà 2021 (Cap. 1572)	8.000,00	0,00	0,00	0,00	0,00	0,00	8.000,00	0,00
1573 2023	Progetto PrinC (Cap. S. 5418)	5418 2023	Progetto PrinC (Cap. E 1573)	128.220,71	0,00	0,00	0,00	0,00	0,00	128.220,71	0,00
1575 2022	PDZ COMUNI AMBITO (CAP. S 5421)	5421 2022	PDZ COMUNI AMBITO (CAP. E 1575)	71.876,89	0,00	48.543,44	0,00	0,00	0,00	23.333,45	0,00
1577 2023	CARE LEAVERS (Cap. S 5424)	5424 2023	CARE LEAVERS (CAP. E 1577)	77.040,82	0,00	0,00	0,00	0,00	0,00	77.040,82	0,00
1581 2020	2020/1581 F.do per finanziare opere pubbliche - art. 1c. 277 e 278 L. 205/17 (Cap. S. 6234)	572 2020	.	123.627,92	0,00	0,00	0,00	0,00	0,00	123.627,92	0,00
1582 2022	Contributo FSC Asili nido (Cap. S. 5428)	5428 2022	FSC Asili Nido (Cap. E. 1582)	335.400,88	414.082,83	191.495,38	0,00	0,00	0,00	557.988,33	0,00



# ELENCO ANALITICO DELLE RISORSE VINCOLATE NEL RISULTATO DI AMMINISTRAZIONE PRESUNTO (\*)

COMUNE DI MANFREDONIA

Esercizio: 2025 - Allegato a/2) Risultato di amministrazione - quote vincolate

Cap. di entrata	Descrizione	Capitolo di spesa	Descrizione	Risorse vinc. 1/1/2024	Entrate vincolate accertate nell'esercizio 2024 (dati presunti)	Impegni presunti esercizio 2024 finanziati da entrate vincolate accertate nell'esercizio o da quote vincolate del risultato di amministrazione (dati presunti)	Fondo plur. vinc. al 31/12/2024 finanziato da entrate vincolate accertate nell'esercizio o da quote vincolate del risultato di amministrazione (dati presunti)	Cancellazione nell'esercizio 2024 di residui attivi vincolati o eliminazione del vincolo su quote del risultato di amm. (+) e cancellazione nell'esercizio 2024 di residui passivi finanziati da risorse vincolate (-) (gestione dei residui) (dati presunti)	Cancellazione nell'esercizio 2024 di impegni finanziati dal fondo pluriennale vincolato dopo l'approvazione del rendiconto dell'esercizio 2023 non reimpegnati nell'esercizio 2024 (+)	Risorse vincolate nel risultato di amministrazione presunto al 31/12/2024	Risorse vincolate presunte al 31/12/2024 applicate al primo esercizio del bilancio di previsione
				(a)	(b)	(c)	(d)	(e)	(f)	(g)=(a)+(b)-(c)-(d)-(e)+(f)	(i)
1583 2022	Contributo FSC Trasp. scol. disabili (Cap. S. 5429)	5429 2022	FSC trasporto scolastico alunni disabili (Cap. E. 1583)	135.631,39	118.557,55	83.557,55	0,00	0,00	0,00	170.631,39	0,00
1584 2022	Contributo Fondo per assistenza all'autonomia e comunicazione alunni disabili (Cap. S. 5433)	5433 2022	Fondo per assistenza all'autonomia e comunicazione alunni disabili (Cap. E 1584)	120.705,79	0,00	0,00	0,00	0,00	0,00	120.705,79	0,00
1588 2023	PNRR -M1C110102 Digitalizzazione, innovazione e sicurezza nelle PA locali-Abilitazione al cloud per le PA locali-CUP J31C22000570006-Migrazione al cloud dei servizi digitali dell'amministrazione *territorio comunale*N.18 servizi da migrare (Cap. S. 698)	698 2023	PNRR-M1C110102 Digitalizzazione, innovazione e sicurezza nelle PA locali-Abilitazione al cloud per le PA locali-CUP J31C22000570006-Migrazione al cloud dei servizi digitali dell'amministrazione *territorio comunale*N.18 servizi da migrare (Cap. E 1588)	259.569,80	0,00	0,00	0,00	0,00	0,00	259.569,80	0,00
1589 2023	PNRR - Missione 1 componente 1 misura 1.4.1 Servizi e cittadinanza digitale finanziato dall'Unione Europea - Next Generation EU- CUP J31F22001780006 (Cap. S. 699)	699 2023	PNRR - Missione 1 componente 1 misura 1.4.1 Servizi e cittadinanza digitale finanziato dall'Unione Europea - Next Generation EU - J31F22001780006 (Cap. E 1589)	40.805,00	0,00	0,00	0,00	0,00	0,00	40.805,00	0,00
1595 2022	PNRR - Progetto di fattibilità tecnica ed economica scuola infanzia Parco Pellegrino (Cap. S. 6939)	6939 2022	PNRR - Progetto di fattibilità tecnica ed economica scuola infanzia Parco Pellegrino (Cap. E. 1595)	127.581,20	0,00	0,00	0,00	0,00	0,00	127.581,20	0,00
1598 2022	PNRR - Realizzazione nuovo impianto sportivo polivalente comparto CA9 (Cap. S. 6943)	6943 2022	PNRR - Realizzazione nuovo impianto sportivo polivalente comparto CA9 (Cap. E 1598)	250.000,00	0,00	0,00	0,00	0,00	0,00	250.000,00	0,00
1599 2022	PNRR - Realizzazione asilo nido comparto CA5 F. 39 (Cap. 6944)	6944 2022	PNRR - Realizzazione asilo nido comparto CA5 F. 39 (Cap. E. 1599)	150.000,00	0,00	0,00	0,00	0,00	0,00	150.000,00	0,00
1756 2020	Proventi sanzioni abusi edilizi art. 31 c.4bis DPR 380/2001 (Cap. S. 6968)	6968 2020	Proventi sanzioni abusi edilizi art. 31 c.4bis DPR 380/2001	866.349,27	512.225,59	342.013,79	0,00	0,00	0,00	1.036.561,07	0,00
1775 2021	Monetizzazione standard D32 (Cap. S. 6597)	6597 2021	Reperimento standard D32 (Cap. E 1775)	43.734,91	0,00	0,00	0,00	0,00	0,00	43.734,91	0,00
1789 2021	Bando MIUR AOODGEFID (Cap. S:5997)	5997 2021	Finanziamento MIUR AOODGEFID (Cap. E. 1789)	6.580,03	0,00	0,00	0,00	0,00	0,00	6.580,03	0,00
1854 2020	2020/1854 Fondi europei CIS Capitanata - Parcheggio Basilica Siponto(Cap. S. 6207)	573 2020	.	12.055,38	0,00	0,00	0,00	0,00	0,00	12.055,38	0,00
1855 2020	2020/1855 Fondi europei CIS Capitanata - miglior. zone umide(Cap. S. 6208)	574 2020	.	0,00	0,00	0,00	0,00	0,00	0,00	0,00	0,00
1856 2020	2020/1856 Contrib. ristoro gettito TASI- Piani sicurezza art. 1 c. 892 LS 145/2018 (Cap. S. 6209)	575 2020	.	5.247,66	0,00	0,00	0,00	0,00	0,00	5.247,66	0,00
1867 2022	Risorse reg.L. 205/2017 art. 1 c. 1072 - integr. caratterizz. discarica Pariti II (Cap. S. 6784)	6784 2022	Messa in sicurezza integraz. caratterizz. discarica Pariti II (Cap. E 1867)	1.762.388,84	0,00	65.000,00	0,00	0,00	0,00	1.697.388,84	0,00



# ELENCO ANALITICO DELLE RISORSE VINCOLATE NEL RISULTATO DI AMMINISTRAZIONE PRESUNTO (\*)

COMUNE DI MANFREDONIA

Esercizio: 2025 - Allegato a/2) Risultato di amministrazione - quote vincolate

Cap. di entrata	Descrizione	Capitolo di spesa	Descrizione	Risorse vinc. 1/1/2024	Entrate vincolate accertate nell'esercizio 2024 (dati presunti)	Impegni presunti esercizio 2024 finanziati da entrate vincolate accertate nell'esercizio o da quote vincolate del risultato di amministrazione (dati presunti)	Fondo plur. vinc. al 31/12/2024 finanziato da entrate vincolate accertate nell'esercizio o da quote vincolate del risultato di amministrazione (dati presunti)	Cancellazione nell'esercizio 2024 di residui attivi vincolati o eliminazione del vincolo su quote del risultato di amm. (+) e cancellazione nell'esercizio 2024 di residui passivi finanziati da risorse vincolate (-) (gestione dei residui) (dati presunti)	Cancellazione nell'esercizio 2024 di impegni finanziati dal fondo pluriennale vincolato dopo l'approvazione del rendiconto dell'esercizio 2023 non reimpegnati nell'esercizio 2024 (+)	Risorse vincolate nel risultato di amministrazione presunto al 31/12/2024	Risorse vincolate presunte al 31/12/2024 applicate al primo esercizio del bilancio di previsione
				(a)	(b)	(c)	(d)	(e)	(f)	(g)=(a)+(b)-(c)-(d)-(e)+(f)	(i)
1868 2022	Risorse reg. L. 205/2017 art. 1 c. 1072 -emerg. falda discarica Pariti II (Cap. S. 6786)	6786 2022	Messa in sicurezza emerg. falda discarica Pariti II (Cap. E 1868)	925.409,62	0,00	0,00	0,00	0,00	0,00	925.409,62	0,00
1869 2022	Risorse reg. L. 205/2017 art. 1 c. 1072 -analisi rischio discarica Pariti I (Cap. S. 6787)	6787 2022	Analisi rischio discarica Pariti I (Cap. E. 1869)	133.971,08	0,00	38.300,00	0,00	0,00	0,00	95.671,08	0,00
1870 2022	Risorse Ministero -Monitoraggio acque di falda discariche (Cap. S. 6788)	6788 2022	Monitoraggio acque di falda discariche - Risorse Ministero Amb. (Cap. E 1870)	881.073,54	0,00	0,00	0,00	0,00	0,00	881.073,54	0,00
1873 2022	Messa in sicurezza fronte roccioso loc. Ripa di Sasso (Cap. S. 6237)	6237 2022	Messa in sicurezza fronte roccioso loc. Ripa di Sasso (Cap. E 1873)	595.395,96	0,00	0,00	0,00	0,00	0,00	595.395,96	0,00
1874 2023	Patti attuazione sicurezza urbana e istallaz. sistemi videosorveglianza (Cap. S. 6238)	6238 2023	Patti attuazione sicurezza urbana e istallaz. sistemi videosorveglianza (Cap. E. 1874)	45.921,32	0,00	0,00	0,00	0,00	0,00	45.921,32	0,00
1879 2023	PNRR - Miglioram. sismico, adeg. normat. prev. incendi, abb. barriere arch. sc. el. San L. Maiorano (Cap. S. 6244)	6244 2023	PNRR - Miglioram. sismico, adeg. normat. prev. incendi, abb. barriere arch. sc. el. San L. Maiorano (Cap. E. 1879)	361.682,31	0,00	0,00	0,00	0,00	0,00	361.682,31	0,00
1885 2022	PNRR - Messa in sicurezza Istituto Nautico Via D. Alighieri da destinare a sede Carabinieri (Cap.S. 6222)	6222 2022	Messa in sicurezza Istituto nautico Via D. Alighieri da destinare a sede Carabinieri (Cap. E.1885)	489.994,40	0,00	0,00	0,00	0,00	0,00	489.994,40	0,00
1913 2023	Lavori adeguam. funzionale e messa in sicurezza impiantistica palestra e spogliatoio ed. scol. Croce (Cap. S. 6928)	6928 2023	Lavori adeguam. funzionale e messa in sicurezza impiantistica palestra e spogliatoio ed. scol. Croce (Cap. E. 1913)	26.064,40	0,00	0,00	0,00	0,00	0,00	26.064,40	0,00
1920 2023	Contrib. st. Manutenzione str. strade fraz. San Salvatore -art. 1 c. 29 L. 160/2019 (Cap. S. 6218)	6218 2023	Manutenz. str. strade s.li fraz. San Salvatore - contr.r. st. L. 160/2019 art. 1 c. 29 (cap. E 1920)	9.038,06	0,00	0,00	0,00	0,00	0,00	9.038,06	0,00
<b>Totale Vincoli da trasferimenti (h/2)</b>				<b>33.789.607,99</b>	<b>7.330.539,75</b>	<b>7.540.573,82</b>	<b>0,00</b>	<b>0,00</b>	<b>0,00</b>	<b>33.579.573,92</b>	<b>821.097,94</b>
<b>Vincoli derivanti da finanziamenti</b>											
271 2020	AM18_1652 Mutuo Completamento lavori consolidam. ex edificio sanitario B.go Mezzanone (Cap. S. 6024)	6024 2020	Lavori di consolidam immobile in b.go Mezzanone	1.067,01	0,00	0,00	0,00	0,00	0,00	1.067,01	0,00
272 2020	AM18_1831 Mutuo DD.PP. Realizz. fontana Rotonda V.le Miramare (Cap. S. 6035)	6035 2020	prog.esecutivo realizzazione di fontana artistica presso la rotatoria di V.le Miramare	170.000,00	0,00	0,00	0,00	0,00	0,00	170.000,00	0,00
273 2020	AM18_1843 Ristrutturazione Istituto Nautico Via D. Alighieri (Cap. S. 6266)	6266 2020	Mutuo CDP SpA per ristrutturazione complesso edilizio sede ex Nautico "Gen"Rotundi	1.000.000,00	0,00	0,00	0,00	0,00	0,00	1.000.000,00	0,00
274 2020	AM18_1071 Mutuo ristrutturazione scuola elementare Croce 4° Lotto (Cap. 6160 S)	6160 2020	manutenz. straord. scuola elem. "Croce"- 3° lotto-	7.382,89	0,00	0,00	0,00	0,00	0,00	7.382,89	0,00
275 2020	AM18_1735 Completamento palestra scuola media Don Milani (Cap. S. 6201)	6201 2020	Mutuo Cassa DD PP per Completamento corpo palestra Scuola Media Don Milani	10.424,66	0,00	0,00	0,00	0,00	0,00	10.424,66	0,00



# ELENCO ANALITICO DELLE RISORSE VINCOLATE NEL RISULTATO DI AMMINISTRAZIONE PRESUNTO (\*)

COMUNE DI MANFREDONIA

Esercizio: 2025 - Allegato a/2) Risultato di amministrazione - quote vincolate

Cap. di entrata	Descrizione	Capitolo di spesa	Descrizione	Risorse vinc. 1/1/2024	Entrate vincolate accertate nell'esercizio 2024 (dati presunti)	Impegni presunti esercizio 2024 finanziati da entrate vincolate accertate nell'esercizio o da quote vincolate del risultato di amministrazione (dati presunti)	Fondo plur. vinc. al 31/12/2024 finanziato da entrate vincolate accertate nell'esercizio o da quote vincolate del risultato di amministrazione (dati presunti)	Cancellazione nell'esercizio 2024 di residui attivi vincolati o eliminazione del vincolo su quote del risultato di amm. (+) e cancellazione nell'esercizio 2024 di residui passivi finanziati da risorse vincolate (-) (gestione dei residui) (dati presunti)	Cancellazione nell'esercizio 2024 di impegni finanziati dal fondo pluriennale vincolato dopo l'approvazione del rendiconto dell'esercizio 2023 non reimpegnati nell'esercizio 2024 (+)	Risorse vincolate nel risultato di amministrazione presunto al 31/12/2024	Risorse vincolate presunte al 31/12/2024 applicate al primo esercizio del bilancio di previsione
				(a)	(b)	(c)	(d)	(e)	(f)	(g)=(a)+(b)-(c)-(d)-(e)+(f)	(i)
276 2020	AM18_1412 Mutuo - Costruzione piscina coperta (Cap. S 6300)	6300 2020	Progetto preliminare costruzione piscina coperta	220.628,99	0,00	0,00	0,00	0,00	0,00	220.628,99	0,00
277 2020	AM18_1126 Mutuo sistemazione aree comunali a verde pubblico (Cap. 6799 Spesa)	6799 2020	assunz. mutuo Cassa DD.PP. posiz. n. 439914700 per sistemaz. aree a verde	24,43	0,00	0,00	0,00	0,00	0,00	24,43	0,00
278 2020	AM18_1830 Realizzazione nuovi tronchi di fogna bianca Rione Monticchio (Cap. S. 6679)	6679 2020	Lavori di realizzaz. nuovi tronchi rete fogna bianca in zona Monticchio	49.763,78	0,00	0,00	0,00	0,00	0,00	49.763,78	0,00
279 2020	AM18_1811 Sostituzione condotta idrica C.D. paludi sipontine 2° stralcio (Cap. S. 6689)	6689 2020	Lavori sostituzione condotta idrica Siponto - Paludi Sipontine-	89.603,45	0,00	0,00	0,00	0,00	0,00	89.603,45	0,00
280 2020	AM18_1192 Mutuo - Manutenzione straordinario tronchi di fogna Lungomare del Sole (Cap. S. 6712)	6712 2020	Interventi di rifacimento fognario nel tratto Viale Kennedy	6.179,04	0,00	0,00	0,00	0,00	0,00	6.179,04	0,00
281 2020	AM18_1627 Realizzaz. nuovi tronchi rete idrica e fognaria (Cap. S. 6713)	6713 2020	Realizzazione rete idrica v.le Padre Pio e sue diramazioni	177.594,93	0,00	0,00	0,00	0,00	0,00	177.594,93	0,00
282 2020	AM18_1740 Realizzazione tranco idrico tratto compreso tra viale dei Pini e innesto ex SS. 159 Siponto - 2° stralcio (Cap. S. 6714)	6714 2020	Lavori di sistemazione della condotta idrica in Siponto Prestito CDP S.p.A. Roma	23.182,36	0,00	0,00	0,00	0,00	0,00	23.182,36	0,00
283 2020	AM18_1823 Manutenzione straordinaria alcuni tratti di fogna nera ( Cap. S. 6735)	6735 2020	Prestito di 160.623,56 CDP x manutenz. straord. tronchi fogna nera abitato	7.786,04	0,00	0,00	0,00	0,00	0,00	7.786,04	0,00
284 2020	AM18_1104 Ampliamento rete P.I. (Cap. S. 6029)	6029 2020	progetto definitivo lavori di ampliamento impianti di P.I. nel territorio com.le	1.198,00	0,00	0,00	0,00	0,00	0,00	1.198,00	0,00
285 2020	AM18_1111 Rotatoria Via S. Restituta-Via Cavolecchia (Cap. S. 6034)	6034 2020	prog.esecutivo lavori realizzaz.rotatoria tra Via Cavolecchia e S.Restituta	20.979,69	0,00	0,00	0,00	0,00	0,00	20.979,69	0,00
286 2020	AM18_1625 Mutuo sistemazione Viale Miramare (Cap. S. 6452)	6452 2020	progetto esecutivo sistemaz.tratto di V.le Miramare dalla Rotonda al piazzale Ferri	101.888,41	0,00	0,00	0,00	0,00	0,00	101.888,41	0,00
287 2020	AM18_1734 Mutuo completamento Corso Manfredi 3° lotto (Cap. S. 6475)	6475 2020	Mutuo Cassa DDPP per Lavori di recupero ambientale Corso Manfredi.	27,32	0,00	0,00	0,00	0,00	0,00	27,32	0,00
288 2020	AM18_1851 Devoluzione mutui diversi per manutenzione straord. strade (Cap. S. 6498)	6498 2020	diverso utilizzo economie accertate mutui CDP pos. 4396103 01, 4514029 00, 4466713 00, 4478391 00	1.258,70	0,00	0,00	0,00	0,00	0,00	1.258,70	0,00
289 2020	AM18_1859 Devoluzione mutuo consolidamento edificio ex sanitario B.go Mezzanone (Cap. S. 6006)	6006 2020	Lavori consolidamento ala edificio ex sanitario Bgo Mezzanone	124,57	0,00	0,00	0,00	0,00	0,00	124,57	0,00
290 2020	AM18_1837 Mutuo x arredi scuole medie ed elementari (Cap. S. 6265)	6265 2020	Mutuo acquisto arredi scuole medie ed elementari (Cap. E. 1837)	15.832,48	0,00	0,00	0,00	0,00	0,00	15.832,48	0,00
291 2020	AM18_1019 Mutuo sistemazione Centro Storico (Cap. 6401 Spesa)	6401 2020	Sistemazione strade e piazze del Centro Storico (Cap. 1019 Entrata)	612,11	0,00	0,00	0,00	0,00	0,00	612,11	0,00



# ELENCO ANALITICO DELLE RISORSE VINCOLATE NEL RISULTATO DI AMMINISTRAZIONE PRESUNTO (\*)

COMUNE DI MANFREDONIA

Esercizio: 2025 - Allegato a/2) Risultato di amministrazione - quote vincolate

Cap. di entrata	Descrizione	Capitolo di spesa	Descrizione	Risorse vinc. 1/1/2024	Entrate vincolate accertate nell'esercizio 2024 (dati presunti)	Impegni presunti esercizio 2024 finanziati da entrate vincolate accertate nell'esercizio o da quote vincolate del risultato di amministrazione (dati presunti)	Fondo plur. vinc. al 31/12/2024 finanziato da entrate vincolate accertate nell'esercizio o da quote vincolate del risultato di amministrazione (dati presunti)	Cancellazione nell'esercizio 2024 di residui attivi vincolati o eliminazione del vincolo su quote del risultato di amm. (+) e cancellazione nell'esercizio nell'esercizio 2024 di residui passivi finanziati da risorse vincolate (-) (gestione dei residui) (dati presunti)	Cancellazione nell'esercizio 2024 di impegni finanziati dal fondo pluriennale vincolato dopo l'approvazione del rendiconto dell'esercizio 2023 non reimpegnati nell'esercizio 2024 (+)	Risorse vincolate nel risultato di amministrazione presunto al 31/12/2024	Risorse vincolate presunte al 31/12/2024 applicate al primo esercizio del bilancio di previsione
				(a)	(b)	(c)	(d)	(e)	(f)	(g)=(a)+(b)-(c)-(d)-(e)+(f)	(i)
380 2020	AM18_1088 Mutuo per acquisto straordinario beni mobili, arredi ecc. scuole elementari (cap. 6170 Spesa)	6170 2020	Acquisto straordinario beni mobili, arredi ecc., scuole elementari (Cap. 1088 E.)	2.178,48	0,00	0,00	0,00	0,00	0,00	2.178,48	0,00
<b>Totale Vincoli derivanti da finanziamenti (h/3)</b>				1.907.737,34	0,00	0,00	0,00	0,00	0,00	1.907.737,34	0,00
<b>Vincoli formalmente attribuiti dall'ente</b>											
	Piano manutenzione strade		Piano manutenzione strade	1.000.000,00	0,00	142.000,00	0,00	0,00	0,00	858.000,00	848.000,00
	Costi di notifica anticipati dal concessionario C&C srl di Margherita di Savoia	1891 2022	Spese notifiche Concessionario entrate	411.256,00	0,00	0,00	0,00	0,00	0,00	411.256,00	0,00
395 2020	D18_890 Ricavo dalla cessione o rinuncia di valori immobiliari (Cap. S.5942)	5942 2020	Acquisto macchine, mobili e materiale informatico CED (Cap 890)	96.699,86	0,00	0,00	0,00	0,00	0,00	96.699,86	0,00
397 2020	D18_689 Oneri urbanizzazioni secondarie comparto CA12 (Cap.S. 6125)	6125 2020	Lavori allacciamenti generali comparto CA12 (Cap. E. 689)	10.567,77	0,00	0,00	0,00	0,00	0,00	10.567,77	0,00
403 2020	AE18_S5111 1^ dote per i nuovi nati Contributo regionale - A.A.-	5111 2020	1^ DOTE NUOVI NATI	20.754,78	0,00	0,00	0,00	0,00	0,00	20.754,78	0,00
404 2020	AE18_S6372 Quote partecipazione Agenzia del Turismo - O.U.	6372 2020	quota sociale istituzione agenzia del turismo	26.000,00	0,00	0,00	0,00	0,00	0,00	26.000,00	0,00
405 2020	AE18_768 Recupero anticipazione somme per spese di demolizione (Cap. S. 4578)	4578 2020	Demoliz. opere abusive area demanio maritt. Siponto Fogl.39 p.lle 620 e 144	154.061,00	0,00	0,00	0,00	0,00	0,00	154.061,00	0,00
406 2020	AE18_887 Anticipaz. somme dalla Regione per demolizione opere abusive (Cap. S.6595)	6595 2020	spese demolizione edificio abusivo	30.000,00	0,00	0,00	0,00	0,00	0,00	30.000,00	0,00
407 2020	AE18_57 Entrate per oneri concessori relativi alla sanatoria degli abusi edilizi	6609 2020	demolizione fabbricati abusivi	60.000,00	0,00	0,00	0,00	0,00	0,00	60.000,00	0,00
408 2020	AE18_55 Oneri di urbanizzazione concessioni edilizie	6629 2020	PUG affidam.incarico di redazione	42.659,82	0,00	0,00	0,00	0,00	0,00	42.659,82	0,00
409 2020	AE18_418 Proventi impianti termici (Cap.S. 4819)	4819 2020	Ispezione impianti termici rimodulaz. quadro economico a seguito gara	60.637,76	0,00	0,00	0,00	0,00	0,00	60.637,76	0,00
410 2020	AE18_1760 Proventi oneri di urbanizzazione (Capp S. 2050-3000-3140-3220-4250-6473)	6779 2020	3° stralcio funzionale tronco idrico su diramaz.V.le degli Eucalipti in Siponto	40.000,00	0,00	0,00	0,00	0,00	0,00	40.000,00	0,00
411 2020	AE18_S6651 Manutenzione straordinaria strade extraurbane (A.A.)	6651 2020	cofinanziamento "lavori manutenz.e ammodernam.rete viaria extraurbana	17.518,33	0,00	0,00	0,00	0,00	0,00	17.518,33	0,00
412 2020	AE18_688 Oneri urbanizzazioni secondarie comparto B8 (Cap.S. 6124)	6124 2020	Oneri urbanizzazioni secondarie comparto B8 (Cap.E.688)	216.963,56	0,00	0,00	0,00	0,00	0,00	216.963,56	0,00



# ELENCO ANALITICO DELLE RISORSE VINCOLATE NEL RISULTATO DI AMMINISTRAZIONE PRESUNTO (\*)

COMUNE DI MANFREDONIA

Esercizio: 2025 - Allegato a/2) Risultato di amministrazione - quote vincolate

Cap. di entrata	Descrizione	Capitolo di spesa	Descrizione	Risorse vinc. 1/1/2024	Entrate vincolate accertate nell'esercizio 2024 (dati presunti)	Impegni presunti esercizio 2024 finanziati da entrate vincolate accertate nell'esercizio o da quote vincolate del risultato di amministrazione (dati presunti)	Fondo plur. vinc. al 31/12/2024 finanziato da entrate vincolate accertate nell'esercizio o da quote vincolate del risultato di amministrazione (dati presunti)	Cancellazione nell'esercizio 2024 di residui attivi vincolati o eliminazione del vincolo su quote del risultato di amm. (+) e cancellazione nell'esercizio 2024 di residui passivi finanziati da risorse vincolate (-) (gestione dei residui) (dati presunti)	Cancellazione nell'esercizio 2024 di impegni finanziati dal fondo pluriennale vincolato dopo l'approvazione del rendiconto dell'esercizio 2023 non reimpegnati nell'esercizio 2024 (+)	Risorse vincolate nel risultato di amministrazione presunto al 31/12/2024	Risorse vincolate presunte al 31/12/2024 applicate al primo esercizio del bilancio di previsione
				(a)	(b)	(c)	(d)	(e)	(f)	(g)=(a)+(b)-(c)-(d)-(e)+(f)	(i)
413 2020	AE18_S5999 Consolidamento strutturale edificio ex sanitario Borgo Mezzanone - A.A.	5999 2020	Lavori consolidamento edificio ex sanitario Bgo Mezzanone	2.673,49	0,00	0,00	0,00	0,00	0,00	2.673,49	0,00
414 2020	AE18_S6043 Realizzazione fontana Rotonda V.le Miramare (A.A.)	6043 2020	ideazione ed esecuzioen artistica di fontana monumentale	28.750,00	0,00	0,00	0,00	0,00	0,00	28.750,00	0,00
415 2020	AE18_693 Oneri cambio destinazione uso unità immobiliare (25% Cap. S.6127)	6127 2020	Realizzazioni opere pubbliche proventi cambio destinazione uso (Cap.E 693)	38.627,92	0,00	0,00	0,00	0,00	0,00	38.627,92	0,00
416 2020	AE18_890 Ricavo dalla cessione o rinuncia di valori immobiliari (Cap. S.5942)	5942 2020	Acquisto macchine, mobili e materiale informatico CED (Cap 890)	63.684,00	0,00	0,00	0,00	0,00	0,00	63.684,00	0,00
417 2020	AE18_1752 Monetizzazione aree (Cap. S. 6616)	6616 2020	Realizzazione parcheggi (Cap. E. 1752 )	49.430,89	0,00	0,00	0,00	0,00	0,00	49.430,89	0,00
419 2020	AE18_512 Allacciamento utenti acquedotto rurale fraz. Montagna (Cap. S. 4651)	4651 2020	Spese di allacciamento utenti acquedotto rurale fraz. Montagna (Cap. E. 512)	42.133,04	0,00	0,00	0,00	0,00	0,00	42.133,04	0,00
420 2020	AE18_687 Oneri infrastrutture comparti (Cap. S.6123)	6123 2020	Oneri infrastrutture comparti (Cap.E. 687)	25.429,46	0,00	0,00	0,00	0,00	0,00	25.429,46	0,00
421 2020	AE18_689 Oneri urbanizzazioni secondarie comparto CA12 (Cap.S. 6125)	6125 2020	Lavori allacciamenti generali comparto CA12 (Cap. E. 689)	74.967,11	0,00	0,00	0,00	0,00	0,00	74.967,11	0,00
422 2020	AE18_S6059 Realizzazione area attrezzata per camper Lungomare del Sole - (Cap. 1760)	6059 2020	realizzazione area attrezzata per camper sul Lungomare del Sole	52.433,00	0,00	0,00	0,00	0,00	0,00	52.433,00	0,00
486 2020	D18_1760 Proventi oneri di urbanizzazione (Capp S. 2050-3000-3140-3220-4250-6473)	486 2020	.	65.154,21	0,00	0,00	0,00	0,00	0,00	65.154,21	0,00
512 2020	2020/512 Allacciamento utenti acquedotto rurale fraz. Montagna (Cap. S. 4651)	555 2020	.	36.954,18	0,00	0,00	0,00	0,00	0,00	36.954,18	0,00
618 2020	AE20_S4081 Integrazione compensi LSU	618 2020	.	29.346,72	0,00	0,00	0,00	0,00	0,00	29.346,72	0,00
688 2020	2020/688 Oneri urbanizzazioni secondarie comparto B8 (Cap.S. 6124)	565 2020	.	97.648,10	40.967,70	0,00	0,00	0,00	0,00	138.615,80	0,00
691 2020	2020/691 Quote ARO/1 (Cap. S.4802 )	4802 2020	Spese diverse ARO/1 (Cap. E. 691)	8.141,93	0,00	0,00	0,00	0,00	0,00	8.141,93	0,00
693 2020	2020/693 Oneri cambio destinazione uso unità immobiliare (25% Cap. S.6127)	567 2020	Oneri cambio destinazione uso unità immobiliare (25% Cap. S.6127)	64.210,27	1.608,55	0,00	0,00	0,00	0,00	65.818,82	0,00
820 2024	Rimborso indennizzi da Assicurazioni per danni al patrimonio com.le (Cap. S. 4137)	4137 2024	Ripristino danni al patrimonio comunale (Cap. E. 820)	0,00	14.904,50	0,00	0,00	0,00	0,00	14.904,50	0,00
1752 2020	Monetizzazione aree (Cap. S. 6616)	598 2020	.	63.245,39	5.600,84	0,00	0,00	0,00	0,00	68.846,23	0,00



# ELENCO ANALITICO DELLE RISORSE VINCOLATE NEL RISULTATO DI AMMINISTRAZIONE PRESUNTO (\*)

COMUNE DI MANFREDONIA

Esercizio: 2025 - Allegato a/2) Risultato di amministrazione - quote vincolate

Cap. di entrata	Descrizione	Capitolo di spesa	Descrizione	Risorse vinc. 1/1/2024	Entrate vincolate accertate nell'esercizio 2024 (dati presunti)	Impegni presunti esercizio 2024 finanziati da entrate vincolate accertate nell'esercizio o da quote vincolate del risultato di amministrazione (dati presunti)	Fondo plur. vinc. al 31/12/2024 finanziato da entrate vincolate accertate nell'esercizio o da quote vincolate del risultato di amministrazione (dati presunti)	Cancellazione nell'esercizio 2024 di residui attivi vincolati o eliminazione del vincolo su quote del risultato di amm. (+) e cancellazione nell'esercizio 2024 di residui passivi finanziati da risorse vincolate (-) (gestione dei residui) (dati presunti)	Cancellazione nell'esercizio 2024 di impegni finanziati dal fondo pluriennale vincolato dopo l'approvazione del rendiconto dell'esercizio 2023 non reimpegnati nell'esercizio 2024 (+)	Risorse vincolate nel risultato di amministrazione presunto al 31/12/2024	Risorse vincolate presunte al 31/12/2024 applicate al primo esercizio del bilancio di previsione
				(a)	(b)	(c)	(d)	(e)	(f)	(g)=(a)+(b)-(c)-(d)-(e)+(f)	(i)
1754 2020	2020/1754 Oneri concessori sanatoria abusi edilizi (Cap. S. 5957)	599 2020	.	90.139,39	0,00	0,00	0,00	0,00	0,00	90.139,39	0,00
1754 2020	Oneri concessori sanatoria abusi edilizi (Cap. S. 5957)	5957 2020	Manutenzione straordinaria al Patrimonio (Cap. E. 1754)	25.937,04	18.261,22	0,00	0,00	0,00	0,00	44.198,26	0,00
1760 2020	D18_S5949 Manutenzione straordinaria patrimonio pubblico -O.U. (Cap. E. 1760)	5949 2020	Manutenzione straordinaria patrimonio pubblico -O.U. (Cap. E. 1760)	4.095,48	0,00	0,00	0,00	0,00	0,00	4.095,48	0,00
<b>Totale Vincoli formalmente attribuiti dall'ente (h/4)</b>				3.050.120,50	81.342,81	142.000,00	0,00	0,00	0,00	2.989.463,31	848.000,00
<b>Altri vincoli</b>											
785 2023	Contrib. da imprese "Manfredonia dona ora" emergenza Covid19 (Cap. S.5399)	5399 2023	"Manfredonia dona ora" emergenza Covid19 (Capp. E 783 - 785)	8.908,68	0,00	795,44	0,00	0,00	0,00	8.113,24	0,00
817 2022	Sanzioni servizio raccolta rifiuti (Cap. S. 4761)	4761 2022	Spese diverse (Cap. E. 817)	3.833,80	0,00	0,00	0,00	0,00	0,00	3.833,80	0,00
<b>Totale Altri vincoli (h/5)</b>				12.742,48	0,00	795,44	0,00	0,00	0,00	11.947,04	0,00



# ELENCO ANALITICO DELLE RISORSE VINCOLATE NEL RISULTATO DI AMMINISTRAZIONE PRESUNTO (\*)

COMUNE DI MANFREDONIA

Esercizio: 2025 - Allegato a/2) Risultato di amministrazione - quote vincolate

Cap. di entrata	Descrizione	Capitolo di spesa	Descrizione	Risorse vinc. 1/1/2024	Entrate vincolate accertate nell'esercizio 2024 (dati presunti)	Impegni presunti esercizio 2024 finanziati da entrate vincolate accertate nell'esercizio o da quote vincolate del risultato di amministrazione (dati presunti)	Fondo plur. vinc. al 31/12/2024 finanziato da entrate vincolate accertate nell'esercizio o da quote vincolate del risultato di amministrazione (dati presunti)	Cancellazione nell'esercizio 2024 di residui attivi vincolati o eliminazione del vincolo su quote del risultato di amm. (+) e cancellazione nell'esercizio 2024 di residui passivi finanziati da risorse vincolate (-) (gestione dei residui) (dati presunti)	Cancellazione nell'esercizio 2024 di impegni finanziati dal fondo pluriennale vincolato dopo l'approvazione del rendiconto dell'esercizio 2023 non reimpegnati nell'esercizio 2024 (+)	Risorse vincolate nel risultato di amministrazione presunto al 31/12/2024	Risorse vincolate presunte al 31/12/2024 applicate al primo esercizio del bilancio di previsione
				(a)	(b)	(c)	(d)	(e)	(f)	(g)=(a)+(b)-(c)-(d)-(e)+(f)	(i)

**Totale risorse vincolate (h +(h/1)+(h/2)+(h/3)+(h/4)+(h/5)**

41.333.433,27 8.654.829,93 7.700.073,50 0,00 411.858,46 0,00 41.876.331,24 1.669.097,94

Totale quote accantonate riguardanti le risorse vincolate da legge (i/1)	0,00
Totale quote accantonate riguardanti le risorse vincolate da trasferimenti (i/2)	0,00
Totale quote accantonate riguardanti le risorse vincolate da finanziamenti (i/3)	0,00
Totale quote accantonate riguardanti le risorse vincolate dall'ente (i/4)	0,00
Totale quote accantonate riguardanti le risorse vincolate da altro (i/5)	0,00
<b>Totale quote accantonate riguardanti le risorse vincolate (i=i/1+i/2+i/3+i/4+i/5)</b>	0,00
Totale risorse vincolate da legge al netto di quelle che sono state oggetto di accantonamenti (l/1=h/1-i/1)	3.387.609,63
Totale risorse vincolate da trasferimenti al netto di quelle che sono state oggetto di accantonamenti (l/2=h/2-i/2)	33.579.573,92
Totale risorse vincolate da finanziamenti al netto di quelle che sono state oggetto di accantonamenti (l/3=h/3-i/3)	1.907.737,34
Totale risorse vincolate dall'Ente al netto di quelle che sono state oggetto di accantonamenti (l/4=h/4-i/4)	2.989.463,31
Totale risorse vincolate da altro al netto di quelle che sono state oggetto di accantonamenti (l/5=h/5-i/5)	11.947,04
<b>Totale risorse vincolate al netto di quelle che sono state oggetto di accantonamenti (l=h-i) (1)</b>	41.876.331,24

(\*) Allegato obbligatorio nel caso in cui il bilancio di previsione preveda l'utilizzo delle quote vincolate del risultato di amministrazione presunto

(1) Importo immediatamente utilizzabile nelle more dell'approvazione del rendiconto. Nel corso dell'esercizio provvisorio è utilizzabile nei limiti di quanto previsto nel principio applicato della contabilità finanziaria.



# ELENCO ANALITICO DELLE RISORSE DESTINATE AGLI INVESTIMENTI NEL RISULTATO DI AMMINISTRAZIONE PRESUNTO (\*)

COMUNE DI MANFREDONIA

Esercizio: 2025 - Allegato a/3) Risultato di amministrazione - quote destinate

Capitolo di entrata	Descrizione	Capitolo di spesa	Descrizione	Risorse destinate agli investimenti al 1/1/2024	Entrate destinate agli investimenti accertate nell'esercizio 2024 (dato presunto)	Impegni esercizio 2024 finanziati da entrate destinate accertate nell'esercizio o da quote destinate del risultato di amministrazione (dati presunti)	Fondo plurienn. vinc. al 31/12/2024 finanziato da entrate destinate accertate nell'esercizio o da quote destinate del risultato di amministrazione	Cancellazione di residui att. costituiti da risorse destinate agli investimenti o eliminazione della destinazione su quote del risultato di amm. (+) e cancellazione di residui passivi finanziati da risorse destinate agli investimenti (-) (gestione dei residui)	Risorse destinate agli investimenti nel risultato di amministrazione presunto al 31/12/2024	Risorse destinate agli investimenti nel risultato presunto al 31/12/2024 applicate al primo esercizio del bilancio di previsione
				(a)	(b)	(c)	(d)	(e)	(f)=(a)+(b)-(c)-(d)-(e)	(g)
<b>Destinato ad investimenti</b>										
				0,00	0,00	0,00	0,00	0,00	0,00	0,00
<b>Totale Destinato ad investimenti</b>				0,00	0,00	0,00	0,00	0,00	0,00	0,00
<b>Totale</b>				0,00	0,00	0,00	0,00	0,00	0,00	0,00

<b>Totale quote accantonate nel risultato di amministrazione riguardanti le risorse destinate agli investimenti</b>	0,00
<b>Totale risorse destinate nel risultato di amministrazione al netto di quelle che sono state oggetto di accantonamenti (1)</b>	0,00

(\*) Allegato obbligatorio nel caso in cui il bilancio di previsione approvato dopo l'approvazione del rendiconto dell'esercizio N-1 preveda l'utilizzo delle quote del risultato di amministrazione destinate agli investimenti

(1) Le risorse destinate agli investimenti costituiscono una componente del risultato di amministrazione utilizzabile solo a seguito dell'approvazione del rendiconto dell'esercizio precedente.



# COMPOSIZIONE PER MISSIONI E PROGRAMMI DEL FONDO PLURIENNALE VINCOLATO DELL'ESERCIZIO 2025

COMUNE DI MANFREDONIA

Allegato n. 9/b

MISSIONI E PROGRAMMI	Fondo pluriennale vincolato al 31 dicembre dell'esercizio 2024	Spese impegnate negli esercizi precedenti con copertura costituita dal fondo pluriennale vincolato e imputate all'esercizio 2025	Quota del fondo pluriennale vincolato al 31 dicembre dell'esercizio 2024, non destinata ad essere utilizzata nell'esercizio 2025 e rinviata all'esercizio 2026 e successivi	Spese che si prevede di impegnare nell'esercizio 2025, con copertura costituita dal fondo pluriennale vincolato con imputazione agli esercizi :				Fondo pluriennale vincolato al 31 dicembre dell'esercizio 2025
				2026	2027	Anni successivi	Imputazione non ancora definita	
	(a)	(b)	(c) = (a) - (b)	(d)	(e)	(f)	(g)	(h)=(c)+(d)+(e)+(f)+(g)
<b>1 Missione 1 Servizi istituzionali, generali e di gestione</b>								
1.01	Organi istituzionali	0,00	0,00	0,00	0,00	0,00	0,00	0,00
1.02	Segreteria generale	0,00	0,00	0,00	0,00	0,00	0,00	0,00
1.03	Gestione economica, finanziaria, programmazione e provveditorato	0,00	0,00	0,00	0,00	0,00	0,00	0,00
1.04	Gestione delle entrate tributarie e servizi fiscali	0,00	0,00	0,00	0,00	0,00	0,00	0,00
1.05	Gestione dei beni demaniali e patrimoniali	0,00	0,00	0,00	0,00	0,00	0,00	0,00
1.06	Ufficio tecnico	0,00	0,00	0,00	0,00	0,00	0,00	0,00
1.07	Elezioni e consultazioni popolari - Anagrafe e stato civile	0,00	0,00	0,00	0,00	0,00	0,00	0,00
1.08	Statistica e sistemi informativi	0,00	0,00	0,00	0,00	0,00	0,00	0,00
1.09	Assistenza tecnico-amministrativa agli enti locali	0,00	0,00	0,00	0,00	0,00	0,00	0,00
1.10	Risorse umane	0,00	0,00	0,00	0,00	0,00	0,00	0,00
1.11	Altri servizi generali	0,00	0,00	0,00	0,00	0,00	0,00	0,00
1.12	Politica regionale unitaria per i servizi istituzionali, generali e di gestione (solo per le Regioni)	0,00	0,00	0,00	0,00	0,00	0,00	0,00
<b>Totale Missione 1 Servizi istituzionali, generali e di gestione</b>		0,00	0,00	0,00	0,00	0,00	0,00	0,00
<b>2 Missione 2 Giustizia</b>								
2.01	Uffici giudiziari	0,00	0,00	0,00	0,00	0,00	0,00	0,00
2.02	Casa circondariale e altri servizi	0,00	0,00	0,00	0,00	0,00	0,00	0,00
2.03	Politica regionale unitaria per la giustizia (solo per le Regioni)	0,00	0,00	0,00	0,00	0,00	0,00	0,00
<b>Totale Missione 2 Giustizia</b>		0,00	0,00	0,00	0,00	0,00	0,00	0,00
<b>3 Missione 3 Ordine pubblico e sicurezza</b>								
3.01	Polizia locale e amministrativa	0,00	0,00	0,00	0,00	0,00	0,00	0,00

**COMPOSIZIONE PER MISSIONI E PROGRAMMI DEL FONDO PLURIENNALE VINCOLATO DELL'ESERCIZIO 2025**

COMUNE DI MANFREDONIA

Allegato n. 9/b

MISSIONI E PROGRAMMI	Fondo pluriennale vincolato al 31 dicembre dell'esercizio 2024	Spese impegnate negli esercizi precedenti con copertura costituita dal fondo pluriennale vincolato e imputate all'esercizio 2025	Quota del fondo pluriennale vincolato al 31 dicembre dell'esercizio 2024, non destinata ad essere utilizzata nell'esercizio 2025 e rinviata all'esercizio 2026 e successivi	Spese che si prevede di impegnare nell'esercizio 2025, con copertura costituita dal fondo pluriennale vincolato con imputazione agli esercizi :				Fondo pluriennale vincolato al 31 dicembre dell'esercizio 2025
				2026	2027	Anni successivi	Imputazione non ancora definita	
	(a)	(b)	(c) = (a) - (b)	(d)	(e)	(f)	(g)	(h)=(c)+(d)+(e)+(f)+(g)
3.02 Sistema integrato di sicurezza urbana	0,00	0,00	0,00	0,00	0,00	0,00	0,00	0,00
3.03 Politica regionale unitaria per l'ordine pubblico e la sicurezza (solo per le Regioni)	0,00	0,00	0,00	0,00	0,00	0,00	0,00	0,00
<b>Totale Missione 3 Ordine pubblico e sicurezza</b>	<b>0,00</b>	<b>0,00</b>	<b>0,00</b>	<b>0,00</b>	<b>0,00</b>	<b>0,00</b>	<b>0,00</b>	<b>0,00</b>
<b>4 Missione 4 Istruzione e diritto allo studio</b>								
4.01 Istruzione prescolastica	0,00	0,00	0,00	0,00	0,00	0,00	0,00	0,00
4.02 Altri ordini di istruzione non universitaria	0,00	0,00	0,00	0,00	0,00	0,00	0,00	0,00
4.03 Edilizia scolastica (solo per le Regioni)	0,00	0,00	0,00	0,00	0,00	0,00	0,00	0,00
4.04 Istruzione universitaria	0,00	0,00	0,00	0,00	0,00	0,00	0,00	0,00
4.05 Istruzione tecnica superiore	0,00	0,00	0,00	0,00	0,00	0,00	0,00	0,00
4.06 Servizi ausiliari all'istruzione	0,00	0,00	0,00	0,00	0,00	0,00	0,00	0,00
4.07 Diritto allo studio	0,00	0,00	0,00	0,00	0,00	0,00	0,00	0,00
4.08 Politica regionale unitaria per l'istruzione e il diritto allo studio (solo per le Regioni)	0,00	0,00	0,00	0,00	0,00	0,00	0,00	0,00
<b>Totale Missione 4 Istruzione e diritto allo studio</b>	<b>0,00</b>	<b>0,00</b>	<b>0,00</b>	<b>0,00</b>	<b>0,00</b>	<b>0,00</b>	<b>0,00</b>	<b>0,00</b>
<b>5 Missione 5 Tutela e valorizzazione dei beni e delle attività culturali</b>								
5.01 Valorizzazione dei beni di interesse storico.	0,00	0,00	0,00	0,00	0,00	0,00	0,00	0,00
5.02 Attività culturali e interventi diversi nel settore culturale	0,00	0,00	0,00	0,00	0,00	0,00	0,00	0,00
5.03 Politica regionale unitaria per la tutela dei beni e delle attività culturali (solo per le Regioni)	0,00	0,00	0,00	0,00	0,00	0,00	0,00	0,00
<b>Totale Missione 5 Tutela e valorizzazione dei beni e delle attività culturali</b>	<b>0,00</b>	<b>0,00</b>	<b>0,00</b>	<b>0,00</b>	<b>0,00</b>	<b>0,00</b>	<b>0,00</b>	<b>0,00</b>
<b>6 Missione 6 Politiche giovanili, sport e tempo libero</b>								

**COMPOSIZIONE PER MISSIONI E PROGRAMMI DEL FONDO PLURIENNALE VINCOLATO DELL'ESERCIZIO 2025**

COMUNE DI MANFREDONIA

Allegato n. 9/b

MISSIONI E PROGRAMMI	Fondo pluriennale vincolato al 31 dicembre dell'esercizio 2024	Spese impegnate negli esercizi precedenti con copertura costituita dal fondo pluriennale vincolato e imputate all'esercizio 2025	Quota del fondo pluriennale vincolato al 31 dicembre dell'esercizio 2024, non destinata ad essere utilizzata nell'esercizio 2025 e rinviata all'esercizio 2026 e successivi	Spese che si prevede di impegnare nell'esercizio 2025, con copertura costituita dal fondo pluriennale vincolato con imputazione agli esercizi :				Fondo pluriennale vincolato al 31 dicembre dell'esercizio 2025
				2026	2027	Anni successivi	Imputazione non ancora definita	
	(a)	(b)	(c) = (a) - (b)	(d)	(e)	(f)	(g)	(h)=(c)+(d)+(e)+(f)+(g)
6.01 Sport e tempo libero	0,00	0,00	0,00	0,00	0,00	0,00	0,00	0,00
6.02 Giovani	0,00	0,00	0,00	0,00	0,00	0,00	0,00	0,00
6.03 Politica regionale unitaria per i giovani, lo sport e il tempo libero (solo per le Regioni)	0,00	0,00	0,00	0,00	0,00	0,00	0,00	0,00
<b>Totale Missione 6 Politiche giovanili, sport e tempo libero</b>	<b>0,00</b>	<b>0,00</b>	<b>0,00</b>	<b>0,00</b>	<b>0,00</b>	<b>0,00</b>	<b>0,00</b>	<b>0,00</b>
<b>7 Missione 7 Turismo</b>								
7.01 Sviluppo e valorizzazione del turismo	0,00	0,00	0,00	0,00	0,00	0,00	0,00	0,00
7.02 Politica regionale unitaria per il turismo (solo per le Regioni)	0,00	0,00	0,00	0,00	0,00	0,00	0,00	0,00
<b>Totale Missione 7 Turismo</b>	<b>0,00</b>	<b>0,00</b>	<b>0,00</b>	<b>0,00</b>	<b>0,00</b>	<b>0,00</b>	<b>0,00</b>	<b>0,00</b>
<b>8 Missione 8 Assetto del territorio ed edilizia abitativa</b>								
8.01 Urbanistica e assetto del territorio	0,00	0,00	0,00	0,00	0,00	0,00	0,00	0,00
8.02 Edilizia residenziale pubblica e locale e piani di edilizia economico-popolare	0,00	0,00	0,00	0,00	0,00	0,00	0,00	0,00
8.03 Politica regionale unitaria per l'assetto del territorio e l'edilizia abitativa (solo per le Regioni)	0,00	0,00	0,00	0,00	0,00	0,00	0,00	0,00
<b>Totale Missione 8 Assetto del territorio ed edilizia abitativa</b>	<b>0,00</b>	<b>0,00</b>	<b>0,00</b>	<b>0,00</b>	<b>0,00</b>	<b>0,00</b>	<b>0,00</b>	<b>0,00</b>
<b>9 Missione 9 Sviluppo sostenibile e tutela del territorio e dell'ambiente</b>								
9.01 Difesa del suolo	0,00	0,00	0,00	0,00	0,00	0,00	0,00	0,00
9.02 Tutela, valorizzazione e recupero ambientale	0,00	0,00	0,00	0,00	0,00	0,00	0,00	0,00
9.03 Rifiuti	0,00	0,00	0,00	0,00	0,00	0,00	0,00	0,00
9.04 Servizio idrico integrato	0,00	0,00	0,00	0,00	0,00	0,00	0,00	0,00
9.05 Aree protette, parchi naturali, protezione naturalistica e forestazione	0,00	0,00	0,00	0,00	0,00	0,00	0,00	0,00



**COMPOSIZIONE PER MISSIONI E PROGRAMMI DEL FONDO PLURIENNALE VINCOLATO DELL'ESERCIZIO 2025**

COMUNE DI MANFREDONIA

Allegato n. 9/b

MISSIONI E PROGRAMMI	Fondo pluriennale vincolato al 31 dicembre dell'esercizio 2024	Spese impegnate negli esercizi precedenti con copertura costituita dal fondo pluriennale vincolato e imputate all'esercizio 2025	Quota del fondo pluriennale vincolato al 31 dicembre dell'esercizio 2024, non destinata ad essere utilizzata nell'esercizio 2025 e rinviata all'esercizio 2026 e successivi	Spese che si prevede di impegnare nell'esercizio 2025, con copertura costituita dal fondo pluriennale vincolato con imputazione agli esercizi :				Fondo pluriennale vincolato al 31 dicembre dell'esercizio 2025
				2026	2027	Anni successivi	Imputazione non ancora definita	
	(a)	(b)	(c) = (a) - (b)	(d)	(e)	(f)	(g)	(h)=(c)+(d)+(e)+(f)+(g)
9.06 Tutela e valorizzazione delle risorse idriche	0,00	0,00	0,00	0,00	0,00	0,00	0,00	0,00
9.07 Sviluppo sostenibile territorio montano piccoli Comuni	0,00	0,00	0,00	0,00	0,00	0,00	0,00	0,00
9.08 Qualità dell'aria e riduzione dell'inquinamento	0,00	0,00	0,00	0,00	0,00	0,00	0,00	0,00
9.09 Politica regionale unitaria per lo sviluppo sostenibile e la tutela del territorio e l'ambiente (solo per le Regioni)	0,00	0,00	0,00	0,00	0,00	0,00	0,00	0,00
<b>Totale Missione 9 Sviluppo sostenibile e tutela del territorio e dell'ambiente</b>	<b>0,00</b>	<b>0,00</b>	<b>0,00</b>	<b>0,00</b>	<b>0,00</b>	<b>0,00</b>	<b>0,00</b>	<b>0,00</b>
<b>10 Missione 10 Trasporti e diritto alla mobilità</b>								
10.01 Trasporto ferroviario	0,00	0,00	0,00	0,00	0,00	0,00	0,00	0,00
10.02 Trasporto pubblico locale	0,00	0,00	0,00	0,00	0,00	0,00	0,00	0,00
10.03 Trasporto per vie d'acqua	0,00	0,00	0,00	0,00	0,00	0,00	0,00	0,00
10.04 Altre modalità di trasporto	0,00	0,00	0,00	0,00	0,00	0,00	0,00	0,00
10.05 Viabilità e infrastrutture stradali	0,00	0,00	0,00	0,00	0,00	0,00	0,00	0,00
10.06 Politica regionale unitaria per i trasporti e il diritto alla mobilità (solo per le Regioni)	0,00	0,00	0,00	0,00	0,00	0,00	0,00	0,00
<b>Totale Missione 10 Trasporti e diritto alla mobilità</b>	<b>0,00</b>	<b>0,00</b>	<b>0,00</b>	<b>0,00</b>	<b>0,00</b>	<b>0,00</b>	<b>0,00</b>	<b>0,00</b>
<b>11 Missione 11 Soccorso civile</b>								
11.01 Sistema di protezione civile	0,00	0,00	0,00	0,00	0,00	0,00	0,00	0,00
11.02 Interventi a seguito di calamità naturali	0,00	0,00	0,00	0,00	0,00	0,00	0,00	0,00
11.03 Politica regionale unitaria per il soccorso e la protezione civile (solo per le Regioni)	0,00	0,00	0,00	0,00	0,00	0,00	0,00	0,00
<b>Totale Missione 11 Soccorso civile</b>	<b>0,00</b>	<b>0,00</b>	<b>0,00</b>	<b>0,00</b>	<b>0,00</b>	<b>0,00</b>	<b>0,00</b>	<b>0,00</b>
<b>12 Missione 12 Diritti sociali, politiche sociali e famiglia</b>								



# COMPOSIZIONE PER MISSIONI E PROGRAMMI DEL FONDO PLURIENNALE VINCOLATO DELL'ESERCIZIO 2025

COMUNE DI MANFREDONIA

Allegato n. 9/b

MISSIONI E PROGRAMMI	Fondo pluriennale vincolato al 31 dicembre dell'esercizio 2024	Spese impegnate negli esercizi precedenti con copertura costituita dal fondo pluriennale vincolato e imputate all'esercizio 2025	Quota del fondo pluriennale vincolato al 31 dicembre dell'esercizio 2024, non destinata ad essere utilizzata nell'esercizio 2025 e rinviata all'esercizio 2026 e successivi	Spese che si prevede di impegnare nell'esercizio 2025, con copertura costituita dal fondo pluriennale vincolato con imputazione agli esercizi :				Fondo pluriennale vincolato al 31 dicembre dell'esercizio 2025
				2026	2027	Anni successivi	Imputazione non ancora definita	
	(a)	(b)	(c) = (a) - (b)	(d)	(e)	(f)	(g)	(h)=(c)+(d)+(e)+(f)+(g)
12.01 Interventi per l'infanzia e i minori e per asili nido	0,00	0,00	0,00	0,00	0,00	0,00	0,00	0,00
12.02 Interventi per la disabilità	0,00	0,00	0,00	0,00	0,00	0,00	0,00	0,00
12.03 Interventi per gli anziani	0,00	0,00	0,00	0,00	0,00	0,00	0,00	0,00
12.04 Interventi per soggetti a rischio di esclusione sociale	0,00	0,00	0,00	0,00	0,00	0,00	0,00	0,00
12.05 Interventi per le famiglie	0,00	0,00	0,00	0,00	0,00	0,00	0,00	0,00
12.06 Interventi per il diritto alla casa	0,00	0,00	0,00	0,00	0,00	0,00	0,00	0,00
12.07 Programmazione e governo della rete dei servizi sociosanitari e sociali	0,00	0,00	0,00	0,00	0,00	0,00	0,00	0,00
12.08 Cooperazione e associazionismo	0,00	0,00	0,00	0,00	0,00	0,00	0,00	0,00
12.09 Servizio necroscopico e cimiteriale	0,00	0,00	0,00	0,00	0,00	0,00	0,00	0,00
12.10 Politica regionale unitaria per i diritti sociali e la famiglia (solo per le Regioni)	0,00	0,00	0,00	0,00	0,00	0,00	0,00	0,00
<b>Totale Missione 12 Diritti sociali, politiche sociali e famiglia</b>	0,00	0,00	0,00	0,00	0,00	0,00	0,00	0,00
<b>13 Missione 13 Tutela della salute</b>								
13.01 Servizio sanitario regionale - finanziamento ordinario corrente per la garanzia dei LEA	0,00	0,00	0,00	0,00	0,00	0,00	0,00	0,00
13.02 Servizio sanitario regionale - finanziamento aggiuntivo corrente per livelli di assistenza superiori ai LEA	0,00	0,00	0,00	0,00	0,00	0,00	0,00	0,00
13.03 Servizio sanitario regionale - finanziamento aggiuntivo corrente per la copertura dello squilibrio di bilancio corrente	0,00	0,00	0,00	0,00	0,00	0,00	0,00	0,00
13.04 Servizio sanitario regionale - ripiano di disavanzi sanitari relativi ad esercizi pregressi	0,00	0,00	0,00	0,00	0,00	0,00	0,00	0,00
13.05 Servizio sanitario regionale - investimenti sanitari	0,00	0,00	0,00	0,00	0,00	0,00	0,00	0,00
13.06 Servizio sanitario regionale - restituzione maggiori gettiti SSN	0,00	0,00	0,00	0,00	0,00	0,00	0,00	0,00
13.07 Ulteriori spese in materia sanitaria	0,00	0,00	0,00	0,00	0,00	0,00	0,00	0,00
13.08 Politica regionale unitaria per la tutela della salute (solo per le Regioni)	0,00	0,00	0,00	0,00	0,00	0,00	0,00	0,00
<b>Totale Missione 13 Tutela della salute</b>	0,00	0,00	0,00	0,00	0,00	0,00	0,00	0,00



# COMPOSIZIONE PER MISSIONI E PROGRAMMI DEL FONDO PLURIENNALE VINCOLATO DELL'ESERCIZIO 2025

COMUNE DI MANFREDONIA

Allegato n. 9/b

MISSIONI E PROGRAMMI	Fondo pluriennale vincolato al 31 dicembre dell'esercizio 2024	Spese impegnate negli esercizi precedenti con copertura costituita dal fondo pluriennale vincolato e imputate all'esercizio 2025	Quota del fondo pluriennale vincolato al 31 dicembre dell'esercizio 2024, non destinata ad essere utilizzata nell'esercizio 2025 e rinviata all'esercizio 2026 e successivi	Spese che si prevede di impegnare nell'esercizio 2025, con copertura costituita dal fondo pluriennale vincolato con imputazione agli esercizi :				Fondo pluriennale vincolato al 31 dicembre dell'esercizio 2025
				2026	2027	Anni successivi	Imputazione non ancora definita	
	(a)	(b)	(c) = (a) - (b)	(d)	(e)	(f)	(g)	(h)=(c)+(d)+(e)+(f)+(g)
<b>14 Missione 14 Sviluppo economico e competitività</b>								
14.01 Industria PMI e Artigianato	0,00	0,00	0,00	0,00	0,00	0,00	0,00	0,00
14.02 Commercio - reti distributive - tutela dei consumatori	0,00	0,00	0,00	0,00	0,00	0,00	0,00	0,00
14.03 Ricerca e innovazione	0,00	0,00	0,00	0,00	0,00	0,00	0,00	0,00
14.04 Reti e altri servizi di pubblica utilità	0,00	0,00	0,00	0,00	0,00	0,00	0,00	0,00
14.05 Politica regionale unitaria per lo sviluppo economico e la competitività (solo per le Regioni)	0,00	0,00	0,00	0,00	0,00	0,00	0,00	0,00
<b>Totale Missione 14 Sviluppo economico e competitività</b>	0,00	0,00	0,00	0,00	0,00	0,00	0,00	0,00
<b>15 Missione 15 Politiche per il lavoro e la formazione professionale</b>								
15.01 Servizi per lo sviluppo del mercato del lavoro	0,00	0,00	0,00	0,00	0,00	0,00	0,00	0,00
15.02 Formazione professionale	0,00	0,00	0,00	0,00	0,00	0,00	0,00	0,00
15.03 Sostegno all'occupazione	0,00	0,00	0,00	0,00	0,00	0,00	0,00	0,00
15.04 Politica regionale unitaria per il lavoro e la formazione professionale (solo per le Regioni)	0,00	0,00	0,00	0,00	0,00	0,00	0,00	0,00
<b>Totale Missione 15 Politiche per il lavoro e la formazione professionale</b>	0,00	0,00	0,00	0,00	0,00	0,00	0,00	0,00
<b>16 Missione 16 Agricoltura, politiche agroalimentari e pesca</b>								
16.01 Sviluppo del settore agricolo e del sistema agroalimentare	0,00	0,00	0,00	0,00	0,00	0,00	0,00	0,00
16.02 Caccia e pesca	0,00	0,00	0,00	0,00	0,00	0,00	0,00	0,00
16.03 Politica regionale unitaria per l'agricoltura, i sistemi agroalimentari, la caccia e la pesca (solo per le Regioni)	0,00	0,00	0,00	0,00	0,00	0,00	0,00	0,00
<b>Totale Missione 16 Agricoltura, politiche agroalimentari e pesca</b>	0,00	0,00	0,00	0,00	0,00	0,00	0,00	0,00



**COMPOSIZIONE PER MISSIONI E PROGRAMMI DEL FONDO PLURIENNALE VINCOLATO DELL'ESERCIZIO 2025**

COMUNE DI MANFREDONIA

Allegato n. 9/b

MISSIONI E PROGRAMMI	Fondo pluriennale vincolato al 31 dicembre dell'esercizio 2024	Spese impegnate negli esercizi precedenti con copertura costituita dal fondo pluriennale vincolato e imputate all'esercizio 2025	Quota del fondo pluriennale vincolato al 31 dicembre dell'esercizio 2024, non destinata ad essere utilizzata nell'esercizio 2025 e rinviata all'esercizio 2026 e successivi	Spese che si prevede di impegnare nell'esercizio 2025, con copertura costituita dal fondo pluriennale vincolato con imputazione agli esercizi :				Fondo pluriennale vincolato al 31 dicembre dell'esercizio 2025
				2026	2027	Anni successivi	Imputazione non ancora definita	
	(a)	(b)	(c) = (a) - (b)	(d)	(e)	(f)	(g)	(h)=(c)+(d)+(e)+(f)+(g)
<b>17 Missione 17 Energia e diversificazione delle fonti energetiche</b>								
17.01 Fonti energetiche	0,00	0,00	0,00	0,00	0,00	0,00	0,00	0,00
17.02 Politica regionale unitaria per l'energia e la diversificazione delle fonti energetiche (solo per le Regioni)	0,00	0,00	0,00	0,00	0,00	0,00	0,00	0,00
<b>Totale Missione 17 Energia e diversificazione delle fonti energetiche</b>	<b>0,00</b>	<b>0,00</b>	<b>0,00</b>	<b>0,00</b>	<b>0,00</b>	<b>0,00</b>	<b>0,00</b>	<b>0,00</b>
<b>18 Missione 18 Relazioni con le altre autonomie territoriali e locali</b>								
18.01 Relazioni finanziarie con le altre autonomie territoriali	0,00	0,00	0,00	0,00	0,00	0,00	0,00	0,00
18.02 Politica regionale unitaria per le relazioni con le altre autonomie territoriali e locali (solo per le Regioni)	0,00	0,00	0,00	0,00	0,00	0,00	0,00	0,00
<b>Totale Missione 18 Relazioni con le altre autonomie territoriali e locali</b>	<b>0,00</b>	<b>0,00</b>	<b>0,00</b>	<b>0,00</b>	<b>0,00</b>	<b>0,00</b>	<b>0,00</b>	<b>0,00</b>
<b>19 Missione 19 Relazioni internazionali</b>								
19.01 Relazioni internazionali e Cooperazione allo sviluppo	0,00	0,00	0,00	0,00	0,00	0,00	0,00	0,00
19.02 Cooperazione territoriale (solo per le Regioni)	0,00	0,00	0,00	0,00	0,00	0,00	0,00	0,00
<b>Totale Missione 19 Relazioni internazionali</b>	<b>0,00</b>	<b>0,00</b>	<b>0,00</b>	<b>0,00</b>	<b>0,00</b>	<b>0,00</b>	<b>0,00</b>	<b>0,00</b>
<b>Totale</b>	<b>0,00</b>	<b>0,00</b>	<b>0,00</b>	<b>0,00</b>	<b>0,00</b>	<b>0,00</b>	<b>0,00</b>	<b>0,00</b>



# COMPOSIZIONE PER MISSIONI E PROGRAMMI DEL FONDO PLURIENNALE VINCOLATO DELL'ESERCIZIO 2026

COMUNE DI MANFREDONIA

Allegato n. 9/b

MISSIONI E PROGRAMMI	Fondo pluriennale vincolato al 31 dicembre dell'esercizio 2025	Spese impegnate negli esercizi precedenti con copertura costituita dal fondo pluriennale vincolato e imputate all'esercizio 2026	Quota del fondo pluriennale vincolato al 31 dicembre dell'esercizio 2025, non destinata ad essere utilizzata nell'esercizio 2026 e rinviata all'esercizio 2027 e successivi	Spese che si prevede di impegnare nell'esercizio 2026, con copertura costituita dal fondo pluriennale vincolato con imputazione agli esercizi :				Fondo pluriennale vincolato al 31 dicembre dell'esercizio 2026
				2027	2028	Anni successivi	Imputazione non ancora definita	
	(a)	(b)	(c) = (a) - (b)	(d)	(e)	(f)	(g)	(h)=(c)+(d)+(e)+(f)+(g)
<b>1 Missione 1 Servizi istituzionali, generali e di gestione</b>								
1.01	0,00	0,00	0,00	0,00	0,00	0,00	0,00	0,00
1.02	0,00	0,00	0,00	0,00	0,00	0,00	0,00	0,00
1.03	0,00	0,00	0,00	0,00	0,00	0,00	0,00	0,00
1.04	0,00	0,00	0,00	0,00	0,00	0,00	0,00	0,00
1.05	0,00	0,00	0,00	0,00	0,00	0,00	0,00	0,00
1.06	0,00	0,00	0,00	0,00	0,00	0,00	0,00	0,00
1.07	0,00	0,00	0,00	0,00	0,00	0,00	0,00	0,00
1.08	0,00	0,00	0,00	0,00	0,00	0,00	0,00	0,00
1.09	0,00	0,00	0,00	0,00	0,00	0,00	0,00	0,00
1.10	0,00	0,00	0,00	0,00	0,00	0,00	0,00	0,00
1.11	0,00	0,00	0,00	0,00	0,00	0,00	0,00	0,00
1.12	0,00	0,00	0,00	0,00	0,00	0,00	0,00	0,00
<b>Totale Missione 1 Servizi istituzionali, generali e di gestione</b>	<b>0,00</b>	<b>0,00</b>	<b>0,00</b>	<b>0,00</b>	<b>0,00</b>	<b>0,00</b>	<b>0,00</b>	<b>0,00</b>
<b>2 Missione 2 Giustizia</b>								
2.01	0,00	0,00	0,00	0,00	0,00	0,00	0,00	0,00
2.02	0,00	0,00	0,00	0,00	0,00	0,00	0,00	0,00
2.03	0,00	0,00	0,00	0,00	0,00	0,00	0,00	0,00
<b>Totale Missione 2 Giustizia</b>	<b>0,00</b>	<b>0,00</b>	<b>0,00</b>	<b>0,00</b>	<b>0,00</b>	<b>0,00</b>	<b>0,00</b>	<b>0,00</b>
<b>3 Missione 3 Ordine pubblico e sicurezza</b>								
3.01	0,00	0,00	0,00	0,00	0,00	0,00	0,00	0,00



# COMPOSIZIONE PER MISSIONI E PROGRAMMI DEL FONDO PLURIENNALE VINCOLATO DELL'ESERCIZIO 2026

COMUNE DI MANFREDONIA

Allegato n. 9/b

MISSIONI E PROGRAMMI	Fondo pluriennale vincolato al 31 dicembre dell'esercizio 2025	Spese impegnate negli esercizi precedenti con copertura costituita dal fondo pluriennale vincolato e imputate all'esercizio 2026	Quota del fondo pluriennale vincolato al 31 dicembre dell'esercizio 2025, non destinata ad essere utilizzata nell'esercizio 2026 e rinviata all'esercizio 2027 e successivi	Spese che si prevede di impegnare nell'esercizio 2026, con copertura costituita dal fondo pluriennale vincolato con imputazione agli esercizi :				Fondo pluriennale vincolato al 31 dicembre dell'esercizio 2026
				2027	2028	Anni successivi	Imputazione non ancora definita	
	(a)	(b)	(c) = (a) - (b)	(d)	(e)	(f)	(g)	(h)=(c)+(d)+(e)+(f)+(g)
3.02 Sistema integrato di sicurezza urbana	0,00	0,00	0,00	0,00	0,00	0,00	0,00	0,00
3.03 Politica regionale unitaria per l'ordine pubblico e la sicurezza (solo per le Regioni)	0,00	0,00	0,00	0,00	0,00	0,00	0,00	0,00
<b>Totale Missione 3 Ordine pubblico e sicurezza</b>	0,00	0,00	0,00	0,00	0,00	0,00	0,00	0,00
<b>4 Missione 4 Istruzione e diritto allo studio</b>								
4.01 Istruzione prescolastica	0,00	0,00	0,00	0,00	0,00	0,00	0,00	0,00
4.02 Altri ordini di istruzione non universitaria	0,00	0,00	0,00	0,00	0,00	0,00	0,00	0,00
4.03 Edilizia scolastica (solo per le Regioni)	0,00	0,00	0,00	0,00	0,00	0,00	0,00	0,00
4.04 Istruzione universitaria	0,00	0,00	0,00	0,00	0,00	0,00	0,00	0,00
4.05 Istruzione tecnica superiore	0,00	0,00	0,00	0,00	0,00	0,00	0,00	0,00
4.06 Servizi ausiliari all'istruzione	0,00	0,00	0,00	0,00	0,00	0,00	0,00	0,00
4.07 Diritto allo studio	0,00	0,00	0,00	0,00	0,00	0,00	0,00	0,00
4.08 Politica regionale unitaria per l'istruzione e il diritto allo studio (solo per le Regioni)	0,00	0,00	0,00	0,00	0,00	0,00	0,00	0,00
<b>Totale Missione 4 Istruzione e diritto allo studio</b>	0,00	0,00	0,00	0,00	0,00	0,00	0,00	0,00
<b>5 Missione 5 Tutela e valorizzazione dei beni e delle attività culturali</b>								
5.01 Valorizzazione dei beni di interesse storico.	0,00	0,00	0,00	0,00	0,00	0,00	0,00	0,00
5.02 Attività culturali e interventi diversi nel settore culturale	0,00	0,00	0,00	0,00	0,00	0,00	0,00	0,00
5.03 Politica regionale unitaria per la tutela dei beni e delle attività culturali (solo per le Regioni)	0,00	0,00	0,00	0,00	0,00	0,00	0,00	0,00
<b>Totale Missione 5 Tutela e valorizzazione dei beni e delle attività culturali</b>	0,00	0,00	0,00	0,00	0,00	0,00	0,00	0,00
<b>6 Missione 6 Politiche giovanili, sport e tempo libero</b>								



# COMPOSIZIONE PER MISSIONI E PROGRAMMI DEL FONDO PLURIENNALE VINCOLATO DELL'ESERCIZIO 2026

COMUNE DI MANFREDONIA

Allegato n. 9/b

MISSIONI E PROGRAMMI	Fondo pluriennale vincolato al 31 dicembre dell'esercizio 2025	Spese impegnate negli esercizi precedenti con copertura costituita dal fondo pluriennale vincolato e imputate all'esercizio 2026	Quota del fondo pluriennale vincolato al 31 dicembre dell'esercizio 2025, non destinata ad essere utilizzata nell'esercizio 2026 e rinviata all'esercizio 2027 e successivi	Spese che si prevede di impegnare nell'esercizio 2026, con copertura costituita dal fondo pluriennale vincolato con imputazione agli esercizi :				Fondo pluriennale vincolato al 31 dicembre dell'esercizio 2026
				2027	2028	Anni successivi	Imputazione non ancora definita	
	(a)	(b)	(c) = (a) - (b)	(d)	(e)	(f)	(g)	(h)=(c)+(d)+(e)+(f)+(g)
6.01 Sport e tempo libero	0,00	0,00	0,00	0,00	0,00	0,00	0,00	0,00
6.02 Giovani	0,00	0,00	0,00	0,00	0,00	0,00	0,00	0,00
6.03 Politica regionale unitaria per i giovani, lo sport e il tempo libero (solo per le Regioni)	0,00	0,00	0,00	0,00	0,00	0,00	0,00	0,00
<b>Totale Missione 6 Politiche giovanili, sport e tempo libero</b>	0,00	0,00	0,00	0,00	0,00	0,00	0,00	0,00
<b>7 Missione 7 Turismo</b>								
7.01 Sviluppo e valorizzazione del turismo	0,00	0,00	0,00	0,00	0,00	0,00	0,00	0,00
7.02 Politica regionale unitaria per il turismo (solo per le Regioni)	0,00	0,00	0,00	0,00	0,00	0,00	0,00	0,00
<b>Totale Missione 7 Turismo</b>	0,00	0,00	0,00	0,00	0,00	0,00	0,00	0,00
<b>8 Missione 8 Assetto del territorio ed edilizia abitativa</b>								
8.01 Urbanistica e assetto del territorio	0,00	0,00	0,00	0,00	0,00	0,00	0,00	0,00
8.02 Edilizia residenziale pubblica e locale e piani di edilizia economico-popolare	0,00	0,00	0,00	0,00	0,00	0,00	0,00	0,00
8.03 Politica regionale unitaria per l'assetto del territorio e l'edilizia abitativa (solo per le Regioni)	0,00	0,00	0,00	0,00	0,00	0,00	0,00	0,00
<b>Totale Missione 8 Assetto del territorio ed edilizia abitativa</b>	0,00	0,00	0,00	0,00	0,00	0,00	0,00	0,00
<b>9 Missione 9 Sviluppo sostenibile e tutela del territorio e dell'ambiente</b>								
9.01 Difesa del suolo	0,00	0,00	0,00	0,00	0,00	0,00	0,00	0,00
9.02 Tutela, valorizzazione e recupero ambientale	0,00	0,00	0,00	0,00	0,00	0,00	0,00	0,00
9.03 Rifiuti	0,00	0,00	0,00	0,00	0,00	0,00	0,00	0,00
9.04 Servizio idrico integrato	0,00	0,00	0,00	0,00	0,00	0,00	0,00	0,00
9.05 Aree protette, parchi naturali, protezione naturalistica e forestazione	0,00	0,00	0,00	0,00	0,00	0,00	0,00	0,00



**COMPOSIZIONE PER MISSIONI E PROGRAMMI DEL FONDO PLURIENNALE VINCOLATO DELL'ESERCIZIO 2026**

COMUNE DI MANFREDONIA

Allegato n. 9/b

MISSIONI E PROGRAMMI	Fondo pluriennale vincolato al 31 dicembre dell'esercizio 2025	Spese impegnate negli esercizi precedenti con copertura costituita dal fondo pluriennale vincolato e imputate all'esercizio 2026	Quota del fondo pluriennale vincolato al 31 dicembre dell'esercizio 2025, non destinata ad essere utilizzata nell'esercizio 2026 e rinviata all'esercizio 2027 e successivi	Spese che si prevede di impegnare nell'esercizio 2026, con copertura costituita dal fondo pluriennale vincolato con imputazione agli esercizi :				Fondo pluriennale vincolato al 31 dicembre dell'esercizio 2026
				2027	2028	Anni successivi	Imputazione non ancora definita	
	(a)	(b)	(c) = (a) - (b)	(d)	(e)	(f)	(g)	(h)=(c)+(d)+(e)+(f)+(g)
9.06 Tutela e valorizzazione delle risorse idriche	0,00	0,00	0,00	0,00	0,00	0,00	0,00	0,00
9.07 Sviluppo sostenibile territorio montano piccoli Comuni	0,00	0,00	0,00	0,00	0,00	0,00	0,00	0,00
9.08 Qualità dell'aria e riduzione dell'inquinamento	0,00	0,00	0,00	0,00	0,00	0,00	0,00	0,00
9.09 Politica regionale unitaria per lo sviluppo sostenibile e la tutela del territorio e l'ambiente (solo per le Regioni)	0,00	0,00	0,00	0,00	0,00	0,00	0,00	0,00
<b>Totale Missione 9 Sviluppo sostenibile e tutela del territorio e dell'ambiente</b>	0,00	0,00	0,00	0,00	0,00	0,00	0,00	0,00
<b>10 Missione 10 Trasporti e diritto alla mobilità</b>								
10.01 Trasporto ferroviario	0,00	0,00	0,00	0,00	0,00	0,00	0,00	0,00
10.02 Trasporto pubblico locale	0,00	0,00	0,00	0,00	0,00	0,00	0,00	0,00
10.03 Trasporto per vie d'acqua	0,00	0,00	0,00	0,00	0,00	0,00	0,00	0,00
10.04 Altre modalità di trasporto	0,00	0,00	0,00	0,00	0,00	0,00	0,00	0,00
10.05 Viabilità e infrastrutture stradali	0,00	0,00	0,00	0,00	0,00	0,00	0,00	0,00
10.06 Politica regionale unitaria per i trasporti e il diritto alla mobilità (solo per le Regioni)	0,00	0,00	0,00	0,00	0,00	0,00	0,00	0,00
<b>Totale Missione 10 Trasporti e diritto alla mobilità</b>	0,00	0,00	0,00	0,00	0,00	0,00	0,00	0,00
<b>11 Missione 11 Soccorso civile</b>								
11.01 Sistema di protezione civile	0,00	0,00	0,00	0,00	0,00	0,00	0,00	0,00
11.02 Interventi a seguito di calamità naturali	0,00	0,00	0,00	0,00	0,00	0,00	0,00	0,00
11.03 Politica regionale unitaria per il soccorso e la protezione civile (solo per le Regioni)	0,00	0,00	0,00	0,00	0,00	0,00	0,00	0,00
<b>Totale Missione 11 Soccorso civile</b>	0,00	0,00	0,00	0,00	0,00	0,00	0,00	0,00
<b>12 Missione 12 Diritti sociali, politiche sociali e famiglia</b>								



**COMPOSIZIONE PER MISSIONI E PROGRAMMI DEL FONDO PLURIENNALE VINCOLATO DELL'ESERCIZIO 2026**

COMUNE DI MANFREDONIA

Allegato n. 9/b

MISSIONI E PROGRAMMI	Fondo pluriennale vincolato al 31 dicembre dell'esercizio 2025	Spese impegnate negli esercizi precedenti con copertura costituita dal fondo pluriennale vincolato e imputate all'esercizio 2026	Quota del fondo pluriennale vincolato al 31 dicembre dell'esercizio 2025, non destinata ad essere utilizzata nell'esercizio 2026 e rinviata all'esercizio 2027 e successivi	Spese che si prevede di impegnare nell'esercizio 2026, con copertura costituita dal fondo pluriennale vincolato con imputazione agli esercizi :				Fondo pluriennale vincolato al 31 dicembre dell'esercizio 2026
				2027	2028	Anni successivi	Imputazione non ancora definita	
	(a)	(b)	(c) = (a) - (b)	(d)	(e)	(f)	(g)	(h)=(c)+(d)+(e)+(f)+(g)
12.01 Interventi per l'infanzia e i minori e per asili nido	0,00	0,00	0,00	0,00	0,00	0,00	0,00	0,00
12.02 Interventi per la disabilità	0,00	0,00	0,00	0,00	0,00	0,00	0,00	0,00
12.03 Interventi per gli anziani	0,00	0,00	0,00	0,00	0,00	0,00	0,00	0,00
12.04 Interventi per soggetti a rischio di esclusione sociale	0,00	0,00	0,00	0,00	0,00	0,00	0,00	0,00
12.05 Interventi per le famiglie	0,00	0,00	0,00	0,00	0,00	0,00	0,00	0,00
12.06 Interventi per il diritto alla casa	0,00	0,00	0,00	0,00	0,00	0,00	0,00	0,00
12.07 Programmazione e governo della rete dei servizi sociosanitari e sociali	0,00	0,00	0,00	0,00	0,00	0,00	0,00	0,00
12.08 Cooperazione e associazionismo	0,00	0,00	0,00	0,00	0,00	0,00	0,00	0,00
12.09 Servizio necroscopico e cimiteriale	0,00	0,00	0,00	0,00	0,00	0,00	0,00	0,00
12.10 Politica regionale unitaria per i diritti sociali e la famiglia (solo per le Regioni)	0,00	0,00	0,00	0,00	0,00	0,00	0,00	0,00
<b>Totale Missione 12 Diritti sociali, politiche sociali e famiglia</b>	0,00	0,00	0,00	0,00	0,00	0,00	0,00	0,00
<b>13 Missione 13 Tutela della salute</b>								
13.01 Servizio sanitario regionale - finanziamento ordinario corrente per la garanzia dei LEA	0,00	0,00	0,00	0,00	0,00	0,00	0,00	0,00
13.02 Servizio sanitario regionale - finanziamento aggiuntivo corrente per livelli di assistenza superiori ai LEA	0,00	0,00	0,00	0,00	0,00	0,00	0,00	0,00
13.03 Servizio sanitario regionale - finanziamento aggiuntivo corrente per la copertura dello squilibrio di bilancio corrente	0,00	0,00	0,00	0,00	0,00	0,00	0,00	0,00
13.04 Servizio sanitario regionale - ripiano di disavanzi sanitari relativi ad esercizi pregressi	0,00	0,00	0,00	0,00	0,00	0,00	0,00	0,00
13.05 Servizio sanitario regionale - investimenti sanitari	0,00	0,00	0,00	0,00	0,00	0,00	0,00	0,00
13.06 Servizio sanitario regionale - restituzione maggiori gettiti SSN	0,00	0,00	0,00	0,00	0,00	0,00	0,00	0,00
13.07 Ulteriori spese in materia sanitaria	0,00	0,00	0,00	0,00	0,00	0,00	0,00	0,00
13.08 Politica regionale unitaria per la tutela della salute (solo per le Regioni)	0,00	0,00	0,00	0,00	0,00	0,00	0,00	0,00
<b>Totale Missione 13 Tutela della salute</b>	0,00	0,00	0,00	0,00	0,00	0,00	0,00	0,00



# COMPOSIZIONE PER MISSIONI E PROGRAMMI DEL FONDO PLURIENNALE VINCOLATO DELL'ESERCIZIO 2026

COMUNE DI MANFREDONIA

Allegato n. 9/b

MISSIONI E PROGRAMMI	Fondo pluriennale vincolato al 31 dicembre dell'esercizio 2025	Spese impegnate negli esercizi precedenti con copertura costituita dal fondo pluriennale vincolato e imputate all'esercizio 2026	Quota del fondo pluriennale vincolato al 31 dicembre dell'esercizio 2025, non destinata ad essere utilizzata nell'esercizio 2026 e rinviata all'esercizio 2027 e successivi	Spese che si prevede di impegnare nell'esercizio 2026, con copertura costituita dal fondo pluriennale vincolato con imputazione agli esercizi :				Fondo pluriennale vincolato al 31 dicembre dell'esercizio 2026
				2027	2028	Anni successivi	Imputazione non ancora definita	
	(a)	(b)	(c) = (a) - (b)	(d)	(e)	(f)	(g)	(h)=(c)+(d)+(e)+(f)+(g)
<b>14 Missione 14 Sviluppo economico e competitività</b>								
14.01 Industria PMI e Artigianato	0,00	0,00	0,00	0,00	0,00	0,00	0,00	0,00
14.02 Commercio - reti distributive - tutela dei consumatori	0,00	0,00	0,00	0,00	0,00	0,00	0,00	0,00
14.03 Ricerca e innovazione	0,00	0,00	0,00	0,00	0,00	0,00	0,00	0,00
14.04 Reti e altri servizi di pubblica utilità	0,00	0,00	0,00	0,00	0,00	0,00	0,00	0,00
14.05 Politica regionale unitaria per lo sviluppo economico e la competitività (solo per le Regioni)	0,00	0,00	0,00	0,00	0,00	0,00	0,00	0,00
<b>Totale Missione 14 Sviluppo economico e competitività</b>	0,00	0,00	0,00	0,00	0,00	0,00	0,00	0,00
<b>15 Missione 15 Politiche per il lavoro e la formazione professionale</b>								
15.01 Servizi per lo sviluppo del mercato del lavoro	0,00	0,00	0,00	0,00	0,00	0,00	0,00	0,00
15.02 Formazione professionale	0,00	0,00	0,00	0,00	0,00	0,00	0,00	0,00
15.03 Sostegno all'occupazione	0,00	0,00	0,00	0,00	0,00	0,00	0,00	0,00
15.04 Politica regionale unitaria per il lavoro e la formazione professionale (solo per le Regioni)	0,00	0,00	0,00	0,00	0,00	0,00	0,00	0,00
<b>Totale Missione 15 Politiche per il lavoro e la formazione professionale</b>	0,00	0,00	0,00	0,00	0,00	0,00	0,00	0,00
<b>16 Missione 16 Agricoltura, politiche agroalimentari e pesca</b>								
16.01 Sviluppo del settore agricolo e del sistema agroalimentare	0,00	0,00	0,00	0,00	0,00	0,00	0,00	0,00
16.02 Caccia e pesca	0,00	0,00	0,00	0,00	0,00	0,00	0,00	0,00
16.03 Politica regionale unitaria per l'agricoltura, i sistemi agroalimentari, la caccia e la pesca (solo per le Regioni)	0,00	0,00	0,00	0,00	0,00	0,00	0,00	0,00
<b>Totale Missione 16 Agricoltura, politiche agroalimentari e pesca</b>	0,00	0,00	0,00	0,00	0,00	0,00	0,00	0,00

**COMPOSIZIONE PER MISSIONI E PROGRAMMI DEL FONDO PLURIENNALE VINCOLATO DELL'ESERCIZIO 2026**

COMUNE DI MANFREDONIA

Allegato n. 9/b

MISSIONI E PROGRAMMI	Fondo pluriennale vincolato al 31 dicembre dell'esercizio 2025	Spese impegnate negli esercizi precedenti con copertura costituita dal fondo pluriennale vincolato e imputate all'esercizio 2026	Quota del fondo pluriennale vincolato al 31 dicembre dell'esercizio 2025, non destinata ad essere utilizzata nell'esercizio 2026 e rinviata all'esercizio 2027 e successivi	Spese che si prevede di impegnare nell'esercizio 2026, con copertura costituita dal fondo pluriennale vincolato con imputazione agli esercizi :				Fondo pluriennale vincolato al 31 dicembre dell'esercizio 2026
				2027	2028	Anni successivi	Imputazione non ancora definita	
	(a)	(b)	(c) = (a) - (b)	(d)	(e)	(f)	(g)	(h)=(c)+(d)+(e)+(f)+(g)
<b>17 Missione 17 Energia e diversificazione delle fonti energetiche</b>								
17.01 Fonti energetiche	0,00	0,00	0,00	0,00	0,00	0,00	0,00	0,00
17.02 Politica regionale unitaria per l'energia e la diversificazione delle fonti energetiche (solo per le Regioni)	0,00	0,00	0,00	0,00	0,00	0,00	0,00	0,00
<b>Totale Missione 17 Energia e diversificazione delle fonti energetiche</b>	<b>0,00</b>	<b>0,00</b>	<b>0,00</b>	<b>0,00</b>	<b>0,00</b>	<b>0,00</b>	<b>0,00</b>	<b>0,00</b>
<b>18 Missione 18 Relazioni con le altre autonomie territoriali e locali</b>								
18.01 Relazioni finanziarie con le altre autonomie territoriali	0,00	0,00	0,00	0,00	0,00	0,00	0,00	0,00
18.02 Politica regionale unitaria per le relazioni con le altre autonomie territoriali e locali (solo per le Regioni)	0,00	0,00	0,00	0,00	0,00	0,00	0,00	0,00
<b>Totale Missione 18 Relazioni con le altre autonomie territoriali e locali</b>	<b>0,00</b>	<b>0,00</b>	<b>0,00</b>	<b>0,00</b>	<b>0,00</b>	<b>0,00</b>	<b>0,00</b>	<b>0,00</b>
<b>19 Missione 19 Relazioni internazionali</b>								
19.01 Relazioni internazionali e Cooperazione allo sviluppo	0,00	0,00	0,00	0,00	0,00	0,00	0,00	0,00
19.02 Cooperazione territoriale (solo per le Regioni)	0,00	0,00	0,00	0,00	0,00	0,00	0,00	0,00
<b>Totale Missione 19 Relazioni internazionali</b>	<b>0,00</b>	<b>0,00</b>	<b>0,00</b>	<b>0,00</b>	<b>0,00</b>	<b>0,00</b>	<b>0,00</b>	<b>0,00</b>
<b>Totale</b>	<b>0,00</b>	<b>0,00</b>	<b>0,00</b>	<b>0,00</b>	<b>0,00</b>	<b>0,00</b>	<b>0,00</b>	<b>0,00</b>



# COMPOSIZIONE PER MISSIONI E PROGRAMMI DEL FONDO PLURIENNALE VINCOLATO DELL'ESERCIZIO 2027

COMUNE DI MANFREDONIA

Allegato n. 9/b

MISSIONI E PROGRAMMI	Fondo pluriennale vincolato al 31 dicembre dell'esercizio 2026	Spese impegnate negli esercizi precedenti con copertura costituita dal fondo pluriennale vincolato e imputate all'esercizio 2027	Quota del fondo pluriennale vincolato al 31 dicembre dell'esercizio 2026, non destinata ad essere utilizzata nell'esercizio 2027 e rinviata all'esercizio 2028 e successivi	Spese che si prevede di impegnare nell'esercizio 2027, con copertura costituita dal fondo pluriennale vincolato con imputazione agli esercizi :				Fondo pluriennale vincolato al 31 dicembre dell'esercizio 2027
				2028	2029	Anni successivi	Imputazione non ancora definita	
	(a)	(b)	(c) = (a) - (b)	(d)	(e)	(f)	(g)	(h)=(c)+(d)+(e)+(f)+(g)
<b>1 Missione 1 Servizi istituzionali, generali e di gestione</b>								
1.01	0,00	0,00	0,00	0,00	0,00	0,00	0,00	0,00
1.02	0,00	0,00	0,00	0,00	0,00	0,00	0,00	0,00
1.03	0,00	0,00	0,00	0,00	0,00	0,00	0,00	0,00
1.04	0,00	0,00	0,00	0,00	0,00	0,00	0,00	0,00
1.05	0,00	0,00	0,00	0,00	0,00	0,00	0,00	0,00
1.06	0,00	0,00	0,00	0,00	0,00	0,00	0,00	0,00
1.07	0,00	0,00	0,00	0,00	0,00	0,00	0,00	0,00
1.08	0,00	0,00	0,00	0,00	0,00	0,00	0,00	0,00
1.09	0,00	0,00	0,00	0,00	0,00	0,00	0,00	0,00
1.10	0,00	0,00	0,00	0,00	0,00	0,00	0,00	0,00
1.11	0,00	0,00	0,00	0,00	0,00	0,00	0,00	0,00
1.12	0,00	0,00	0,00	0,00	0,00	0,00	0,00	0,00
<b>Totale Missione 1 Servizi istituzionali, generali e di gestione</b>	<b>0,00</b>	<b>0,00</b>	<b>0,00</b>	<b>0,00</b>	<b>0,00</b>	<b>0,00</b>	<b>0,00</b>	<b>0,00</b>
<b>2 Missione 2 Giustizia</b>								
2.01	0,00	0,00	0,00	0,00	0,00	0,00	0,00	0,00
2.02	0,00	0,00	0,00	0,00	0,00	0,00	0,00	0,00
2.03	0,00	0,00	0,00	0,00	0,00	0,00	0,00	0,00
<b>Totale Missione 2 Giustizia</b>	<b>0,00</b>	<b>0,00</b>	<b>0,00</b>	<b>0,00</b>	<b>0,00</b>	<b>0,00</b>	<b>0,00</b>	<b>0,00</b>
<b>3 Missione 3 Ordine pubblico e sicurezza</b>								
3.01	0,00	0,00	0,00	0,00	0,00	0,00	0,00	0,00



# COMPOSIZIONE PER MISSIONI E PROGRAMMI DEL FONDO PLURIENNALE VINCOLATO DELL'ESERCIZIO 2027

COMUNE DI MANFREDONIA

Allegato n. 9/b

MISSIONI E PROGRAMMI	Fondo pluriennale vincolato al 31 dicembre dell'esercizio 2026	Spese impegnate negli esercizi precedenti con copertura costituita dal fondo pluriennale vincolato e imputate all'esercizio 2027	Quota del fondo pluriennale vincolato al 31 dicembre dell'esercizio 2026, non destinata ad essere utilizzata nell'esercizio 2027 e rinviata all'esercizio 2028 e successivi	Spese che si prevede di impegnare nell'esercizio 2027, con copertura costituita dal fondo pluriennale vincolato con imputazione agli esercizi :				Fondo pluriennale vincolato al 31 dicembre dell'esercizio 2027
				2028	2029	Anni successivi	Imputazione non ancora definita	
	(a)	(b)	(c) = (a) - (b)	(d)	(e)	(f)	(g)	(h)=(c)+(d)+(e)+(f)+(g)
3.02 Sistema integrato di sicurezza urbana	0,00	0,00	0,00	0,00	0,00	0,00	0,00	0,00
3.03 Politica regionale unitaria per l'ordine pubblico e la sicurezza (solo per le Regioni)	0,00	0,00	0,00	0,00	0,00	0,00	0,00	0,00
<b>Totale Missione 3 Ordine pubblico e sicurezza</b>	0,00	0,00	0,00	0,00	0,00	0,00	0,00	0,00
<b>4 Missione 4 Istruzione e diritto allo studio</b>								
4.01 Istruzione prescolastica	0,00	0,00	0,00	0,00	0,00	0,00	0,00	0,00
4.02 Altri ordini di istruzione non universitaria	0,00	0,00	0,00	0,00	0,00	0,00	0,00	0,00
4.03 Edilizia scolastica (solo per le Regioni)	0,00	0,00	0,00	0,00	0,00	0,00	0,00	0,00
4.04 Istruzione universitaria	0,00	0,00	0,00	0,00	0,00	0,00	0,00	0,00
4.05 Istruzione tecnica superiore	0,00	0,00	0,00	0,00	0,00	0,00	0,00	0,00
4.06 Servizi ausiliari all'istruzione	0,00	0,00	0,00	0,00	0,00	0,00	0,00	0,00
4.07 Diritto allo studio	0,00	0,00	0,00	0,00	0,00	0,00	0,00	0,00
4.08 Politica regionale unitaria per l'istruzione e il diritto allo studio (solo per le Regioni)	0,00	0,00	0,00	0,00	0,00	0,00	0,00	0,00
<b>Totale Missione 4 Istruzione e diritto allo studio</b>	0,00	0,00	0,00	0,00	0,00	0,00	0,00	0,00
<b>5 Missione 5 Tutela e valorizzazione dei beni e delle attività culturali</b>								
5.01 Valorizzazione dei beni di interesse storico.	0,00	0,00	0,00	0,00	0,00	0,00	0,00	0,00
5.02 Attività culturali e interventi diversi nel settore culturale	0,00	0,00	0,00	0,00	0,00	0,00	0,00	0,00
5.03 Politica regionale unitaria per la tutela dei beni e delle attività culturali (solo per le Regioni)	0,00	0,00	0,00	0,00	0,00	0,00	0,00	0,00
<b>Totale Missione 5 Tutela e valorizzazione dei beni e delle attività culturali</b>	0,00	0,00	0,00	0,00	0,00	0,00	0,00	0,00
<b>6 Missione 6 Politiche giovanili, sport e tempo libero</b>								



**COMPOSIZIONE PER MISSIONI E PROGRAMMI DEL FONDO PLURIENNALE VINCOLATO DELL'ESERCIZIO 2027**

COMUNE DI MANFREDONIA

Allegato n. 9/b

MISSIONI E PROGRAMMI	Fondo pluriennale vincolato al 31 dicembre dell'esercizio 2026	Spese impegnate negli esercizi precedenti con copertura costituita dal fondo pluriennale vincolato e imputate all'esercizio 2027	Quota del fondo pluriennale vincolato al 31 dicembre dell'esercizio 2026, non destinata ad essere utilizzata nell'esercizio 2027 e rinviata all'esercizio 2028 e successivi	Spese che si prevede di impegnare nell'esercizio 2027, con copertura costituita dal fondo pluriennale vincolato con imputazione agli esercizi :				Fondo pluriennale vincolato al 31 dicembre dell'esercizio 2027
				2028	2029	Anni successivi	Imputazione non ancora definita	
	(a)	(b)	(c) = (a) - (b)	(d)	(e)	(f)	(g)	(h)=(c)+(d)+(e)+(f)+(g)
6.01 Sport e tempo libero	0,00	0,00	0,00	0,00	0,00	0,00	0,00	0,00
6.02 Giovani	0,00	0,00	0,00	0,00	0,00	0,00	0,00	0,00
6.03 Politica regionale unitaria per i giovani, lo sport e il tempo libero (solo per le Regioni)	0,00	0,00	0,00	0,00	0,00	0,00	0,00	0,00
<b>Totale Missione 6 Politiche giovanili, sport e tempo libero</b>	<b>0,00</b>	<b>0,00</b>	<b>0,00</b>	<b>0,00</b>	<b>0,00</b>	<b>0,00</b>	<b>0,00</b>	<b>0,00</b>
<b>7 Missione 7 Turismo</b>								
7.01 Sviluppo e valorizzazione del turismo	0,00	0,00	0,00	0,00	0,00	0,00	0,00	0,00
7.02 Politica regionale unitaria per il turismo (solo per le Regioni)	0,00	0,00	0,00	0,00	0,00	0,00	0,00	0,00
<b>Totale Missione 7 Turismo</b>	<b>0,00</b>	<b>0,00</b>	<b>0,00</b>	<b>0,00</b>	<b>0,00</b>	<b>0,00</b>	<b>0,00</b>	<b>0,00</b>
<b>8 Missione 8 Assetto del territorio ed edilizia abitativa</b>								
8.01 Urbanistica e assetto del territorio	0,00	0,00	0,00	0,00	0,00	0,00	0,00	0,00
8.02 Edilizia residenziale pubblica e locale e piani di edilizia economico-popolare	0,00	0,00	0,00	0,00	0,00	0,00	0,00	0,00
8.03 Politica regionale unitaria per l'assetto del territorio e l'edilizia abitativa (solo per le Regioni)	0,00	0,00	0,00	0,00	0,00	0,00	0,00	0,00
<b>Totale Missione 8 Assetto del territorio ed edilizia abitativa</b>	<b>0,00</b>	<b>0,00</b>	<b>0,00</b>	<b>0,00</b>	<b>0,00</b>	<b>0,00</b>	<b>0,00</b>	<b>0,00</b>
<b>9 Missione 9 Sviluppo sostenibile e tutela del territorio e dell'ambiente</b>								
9.01 Difesa del suolo	0,00	0,00	0,00	0,00	0,00	0,00	0,00	0,00
9.02 Tutela, valorizzazione e recupero ambientale	0,00	0,00	0,00	0,00	0,00	0,00	0,00	0,00
9.03 Rifiuti	0,00	0,00	0,00	0,00	0,00	0,00	0,00	0,00
9.04 Servizio idrico integrato	0,00	0,00	0,00	0,00	0,00	0,00	0,00	0,00
9.05 Aree protette, parchi naturali, protezione naturalistica e forestazione	0,00	0,00	0,00	0,00	0,00	0,00	0,00	0,00



# COMPOSIZIONE PER MISSIONI E PROGRAMMI DEL FONDO PLURIENNALE VINCOLATO DELL'ESERCIZIO 2027

COMUNE DI MANFREDONIA

Allegato n. 9/b

MISSIONI E PROGRAMMI	Fondo pluriennale vincolato al 31 dicembre dell'esercizio 2026	Spese impegnate negli esercizi precedenti con copertura costituita dal fondo pluriennale vincolato e imputate all'esercizio 2027	Quota del fondo pluriennale vincolato al 31 dicembre dell'esercizio 2026, non destinata ad essere utilizzata nell'esercizio 2027 e rinviata all'esercizio 2028 e successivi	Spese che si prevede di impegnare nell'esercizio 2027, con copertura costituita dal fondo pluriennale vincolato con imputazione agli esercizi :				Fondo pluriennale vincolato al 31 dicembre dell'esercizio 2027
				2028	2029	Anni successivi	Imputazione non ancora definita	
	(a)	(b)	(c) = (a) - (b)	(d)	(e)	(f)	(g)	(h)=(c)+(d)+(e)+(f)+(g)
9.06 Tutela e valorizzazione delle risorse idriche	0,00	0,00	0,00	0,00	0,00	0,00	0,00	0,00
9.07 Sviluppo sostenibile territorio montano piccoli Comuni	0,00	0,00	0,00	0,00	0,00	0,00	0,00	0,00
9.08 Qualità dell'aria e riduzione dell'inquinamento	0,00	0,00	0,00	0,00	0,00	0,00	0,00	0,00
9.09 Politica regionale unitaria per lo sviluppo sostenibile e la tutela del territorio e l'ambiente (solo per le Regioni)	0,00	0,00	0,00	0,00	0,00	0,00	0,00	0,00
<b>Totale Missione 9 Sviluppo sostenibile e tutela del territorio e dell'ambiente</b>	0,00	0,00	0,00	0,00	0,00	0,00	0,00	0,00
<b>10 Missione 10 Trasporti e diritto alla mobilità</b>								
10.01 Trasporto ferroviario	0,00	0,00	0,00	0,00	0,00	0,00	0,00	0,00
10.02 Trasporto pubblico locale	0,00	0,00	0,00	0,00	0,00	0,00	0,00	0,00
10.03 Trasporto per vie d'acqua	0,00	0,00	0,00	0,00	0,00	0,00	0,00	0,00
10.04 Altre modalità di trasporto	0,00	0,00	0,00	0,00	0,00	0,00	0,00	0,00
10.05 Viabilità e infrastrutture stradali	0,00	0,00	0,00	0,00	0,00	0,00	0,00	0,00
10.06 Politica regionale unitaria per i trasporti e il diritto alla mobilità (solo per le Regioni)	0,00	0,00	0,00	0,00	0,00	0,00	0,00	0,00
<b>Totale Missione 10 Trasporti e diritto alla mobilità</b>	0,00	0,00	0,00	0,00	0,00	0,00	0,00	0,00
<b>11 Missione 11 Soccorso civile</b>								
11.01 Sistema di protezione civile	0,00	0,00	0,00	0,00	0,00	0,00	0,00	0,00
11.02 Interventi a seguito di calamità naturali	0,00	0,00	0,00	0,00	0,00	0,00	0,00	0,00
11.03 Politica regionale unitaria per il soccorso e la protezione civile (solo per le Regioni)	0,00	0,00	0,00	0,00	0,00	0,00	0,00	0,00
<b>Totale Missione 11 Soccorso civile</b>	0,00	0,00	0,00	0,00	0,00	0,00	0,00	0,00
<b>12 Missione 12 Diritti sociali, politiche sociali e famiglia</b>								

**COMPOSIZIONE PER MISSIONI E PROGRAMMI DEL FONDO PLURIENNALE VINCOLATO DELL'ESERCIZIO 2027**

COMUNE DI MANFREDONIA

Allegato n. 9/b

MISSIONI E PROGRAMMI	Fondo pluriennale vincolato al 31 dicembre dell'esercizio 2026	Spese impegnate negli esercizi precedenti con copertura costituita dal fondo pluriennale vincolato e imputate all'esercizio 2027	Quota del fondo pluriennale vincolato al 31 dicembre dell'esercizio 2026, non destinata ad essere utilizzata nell'esercizio 2027 e rinviata all'esercizio 2028 e successivi	Spese che si prevede di impegnare nell'esercizio 2027, con copertura costituita dal fondo pluriennale vincolato con imputazione agli esercizi :				Fondo pluriennale vincolato al 31 dicembre dell'esercizio 2027
				2028	2029	Anni successivi	Imputazione non ancora definita	
	(a)	(b)	(c) = (a) - (b)	(d)	(e)	(f)	(g)	(h)=(c)+(d)+(e)+(f)+(g)
12.01 Interventi per l'infanzia e i minori e per asili nido	0,00	0,00	0,00	0,00	0,00	0,00	0,00	0,00
12.02 Interventi per la disabilità	0,00	0,00	0,00	0,00	0,00	0,00	0,00	0,00
12.03 Interventi per gli anziani	0,00	0,00	0,00	0,00	0,00	0,00	0,00	0,00
12.04 Interventi per soggetti a rischio di esclusione sociale	0,00	0,00	0,00	0,00	0,00	0,00	0,00	0,00
12.05 Interventi per le famiglie	0,00	0,00	0,00	0,00	0,00	0,00	0,00	0,00
12.06 Interventi per il diritto alla casa	0,00	0,00	0,00	0,00	0,00	0,00	0,00	0,00
12.07 Programmazione e governo della rete dei servizi sociosanitari e sociali	0,00	0,00	0,00	0,00	0,00	0,00	0,00	0,00
12.08 Cooperazione e associazionismo	0,00	0,00	0,00	0,00	0,00	0,00	0,00	0,00
12.09 Servizio necroscopico e cimiteriale	0,00	0,00	0,00	0,00	0,00	0,00	0,00	0,00
12.10 Politica regionale unitaria per i diritti sociali e la famiglia (solo per le Regioni)	0,00	0,00	0,00	0,00	0,00	0,00	0,00	0,00
<b>Totale Missione 12 Diritti sociali, politiche sociali e famiglia</b>	0,00	0,00	0,00	0,00	0,00	0,00	0,00	0,00
<b>13 Missione 13 Tutela della salute</b>								
13.01 Servizio sanitario regionale - finanziamento ordinario corrente per la garanzia dei LEA	0,00	0,00	0,00	0,00	0,00	0,00	0,00	0,00
13.02 Servizio sanitario regionale - finanziamento aggiuntivo corrente per livelli di assistenza superiori ai LEA	0,00	0,00	0,00	0,00	0,00	0,00	0,00	0,00
13.03 Servizio sanitario regionale - finanziamento aggiuntivo corrente per la copertura dello squilibrio di bilancio corrente	0,00	0,00	0,00	0,00	0,00	0,00	0,00	0,00
13.04 Servizio sanitario regionale - ripiano di disavanzi sanitari relativi ad esercizi pregressi	0,00	0,00	0,00	0,00	0,00	0,00	0,00	0,00
13.05 Servizio sanitario regionale - investimenti sanitari	0,00	0,00	0,00	0,00	0,00	0,00	0,00	0,00
13.06 Servizio sanitario regionale - restituzione maggiori gettiti SSN	0,00	0,00	0,00	0,00	0,00	0,00	0,00	0,00
13.07 Ulteriori spese in materia sanitaria	0,00	0,00	0,00	0,00	0,00	0,00	0,00	0,00
13.08 Politica regionale unitaria per la tutela della salute (solo per le Regioni)	0,00	0,00	0,00	0,00	0,00	0,00	0,00	0,00
<b>Totale Missione 13 Tutela della salute</b>	0,00	0,00	0,00	0,00	0,00	0,00	0,00	0,00



**COMPOSIZIONE PER MISSIONI E PROGRAMMI DEL FONDO PLURIENNALE VINCOLATO DELL'ESERCIZIO 2027**

COMUNE DI MANFREDONIA

Allegato n. 9/b

MISSIONI E PROGRAMMI	Fondo pluriennale vincolato al 31 dicembre dell'esercizio 2026	Spese impegnate negli esercizi precedenti con copertura costituita dal fondo pluriennale vincolato e imputate all'esercizio 2027	Quota del fondo pluriennale vincolato al 31 dicembre dell'esercizio 2026, non destinata ad essere utilizzata nell'esercizio 2027 e rinviata all'esercizio 2028 e successivi	Spese che si prevede di impegnare nell'esercizio 2027, con copertura costituita dal fondo pluriennale vincolato con imputazione agli esercizi :				Fondo pluriennale vincolato al 31 dicembre dell'esercizio 2027
				2028	2029	Anni successivi	Imputazione non ancora definita	
	(a)	(b)	(c) = (a) - (b)	(d)	(e)	(f)	(g)	(h)=(c)+(d)+(e)+(f)+(g)
<b>14 Missione 14 Sviluppo economico e competitività</b>								
14.01 Industria PMI e Artigianato	0,00	0,00	0,00	0,00	0,00	0,00	0,00	0,00
14.02 Commercio - reti distributive - tutela dei consumatori	0,00	0,00	0,00	0,00	0,00	0,00	0,00	0,00
14.03 Ricerca e innovazione	0,00	0,00	0,00	0,00	0,00	0,00	0,00	0,00
14.04 Reti e altri servizi di pubblica utilità	0,00	0,00	0,00	0,00	0,00	0,00	0,00	0,00
14.05 Politica regionale unitaria per lo sviluppo economico e la competitività (solo per le Regioni)	0,00	0,00	0,00	0,00	0,00	0,00	0,00	0,00
<b>Totale Missione 14 Sviluppo economico e competitività</b>	0,00	0,00	0,00	0,00	0,00	0,00	0,00	0,00
<b>15 Missione 15 Politiche per il lavoro e la formazione professionale</b>								
15.01 Servizi per lo sviluppo del mercato del lavoro	0,00	0,00	0,00	0,00	0,00	0,00	0,00	0,00
15.02 Formazione professionale	0,00	0,00	0,00	0,00	0,00	0,00	0,00	0,00
15.03 Sostegno all'occupazione	0,00	0,00	0,00	0,00	0,00	0,00	0,00	0,00
15.04 Politica regionale unitaria per il lavoro e la formazione professionale (solo per le Regioni)	0,00	0,00	0,00	0,00	0,00	0,00	0,00	0,00
<b>Totale Missione 15 Politiche per il lavoro e la formazione professionale</b>	0,00	0,00	0,00	0,00	0,00	0,00	0,00	0,00
<b>16 Missione 16 Agricoltura, politiche agroalimentari e pesca</b>								
16.01 Sviluppo del settore agricolo e del sistema agroalimentare	0,00	0,00	0,00	0,00	0,00	0,00	0,00	0,00
16.02 Caccia e pesca	0,00	0,00	0,00	0,00	0,00	0,00	0,00	0,00
16.03 Politica regionale unitaria per l'agricoltura, i sistemi agroalimentari, la caccia e la pesca (solo per le Regioni)	0,00	0,00	0,00	0,00	0,00	0,00	0,00	0,00
<b>Totale Missione 16 Agricoltura, politiche agroalimentari e pesca</b>	0,00	0,00	0,00	0,00	0,00	0,00	0,00	0,00



# COMPOSIZIONE PER MISSIONI E PROGRAMMI DEL FONDO PLURIENNALE VINCOLATO DELL'ESERCIZIO 2027

COMUNE DI MANFREDONIA

Allegato n. 9/b

MISSIONI E PROGRAMMI	Fondo pluriennale vincolato al 31 dicembre dell'esercizio 2026	Spese impegnate negli esercizi precedenti con copertura costituita dal fondo pluriennale vincolato e imputate all'esercizio 2027	Quota del fondo pluriennale vincolato al 31 dicembre dell'esercizio 2026, non destinata ad essere utilizzata nell'esercizio 2027 e rinviata all'esercizio 2028 e successivi	Spese che si prevede di impegnare nell'esercizio 2027, con copertura costituita dal fondo pluriennale vincolato con imputazione agli esercizi :				Fondo pluriennale vincolato al 31 dicembre dell'esercizio 2027
				2028	2029	Anni successivi	Imputazione non ancora definita	
	(a)	(b)	(c) = (a) - (b)	(d)	(e)	(f)	(g)	(h)=(c)+(d)+(e)+(f)+(g)
<b>17 Missione 17 Energia e diversificazione delle fonti energetiche</b>								
17.01 Fonti energetiche	0,00	0,00	0,00	0,00	0,00	0,00	0,00	0,00
17.02 Politica regionale unitaria per l'energia e la diversificazione delle fonti energetiche (solo per le Regioni)	0,00	0,00	0,00	0,00	0,00	0,00	0,00	0,00
<b>Totale Missione 17 Energia e diversificazione delle fonti energetiche</b>	<b>0,00</b>	<b>0,00</b>	<b>0,00</b>	<b>0,00</b>	<b>0,00</b>	<b>0,00</b>	<b>0,00</b>	<b>0,00</b>
<b>18 Missione 18 Relazioni con le altre autonomie territoriali e locali</b>								
18.01 Relazioni finanziarie con le altre autonomie territoriali	0,00	0,00	0,00	0,00	0,00	0,00	0,00	0,00
18.02 Politica regionale unitaria per le relazioni con le altre autonomie territoriali e locali (solo per le Regioni)	0,00	0,00	0,00	0,00	0,00	0,00	0,00	0,00
<b>Totale Missione 18 Relazioni con le altre autonomie territoriali e locali</b>	<b>0,00</b>	<b>0,00</b>	<b>0,00</b>	<b>0,00</b>	<b>0,00</b>	<b>0,00</b>	<b>0,00</b>	<b>0,00</b>
<b>19 Missione 19 Relazioni internazionali</b>								
19.01 Relazioni internazionali e Cooperazione allo sviluppo	0,00	0,00	0,00	0,00	0,00	0,00	0,00	0,00
19.02 Cooperazione territoriale (solo per le Regioni)	0,00	0,00	0,00	0,00	0,00	0,00	0,00	0,00
<b>Totale Missione 19 Relazioni internazionali</b>	<b>0,00</b>	<b>0,00</b>	<b>0,00</b>	<b>0,00</b>	<b>0,00</b>	<b>0,00</b>	<b>0,00</b>	<b>0,00</b>
<b>Totale</b>	<b>0,00</b>	<b>0,00</b>	<b>0,00</b>	<b>0,00</b>	<b>0,00</b>	<b>0,00</b>	<b>0,00</b>	<b>0,00</b>

(a) L'importo TOTALE dell'ultima riga corrisponde alla somma delle due voci Fondo pluriennale di parte corrente e Fondo pluriennale in c/capitale iscritte in entrata del bilancio di previsione dell'esercizio N. In ciascuna riga, in corrispondenza di ciascun programma di spesa, indicare la stima degli impegni che si prevede di assumere alla data del 31 dicembre dell'esercizio in corso di gestione imputati agli esercizi successivi finanziati dal fondo pluriennale vincolato (sono compresi anche gli impegni assunti negli esercizi precedenti con imputazione agli esercizi successivi) o, se tale stima non risulti possibile, l'importo delle previsioni definitive di spesa del fondo pluriennale vincolato del bilancio dell'esercizio in corso di gestione. Se il bilancio di previsione è approvato dopo il 31 dicembre, indicare l'importo degli impegni assunti negli esercizi precedenti con imputazione agli esercizi successivi determinato sulla base di dati di preconsuntivo. Nel bilancio di previsione dell'esercizio di entrata in vigore della riforma tale importo è pari a 0, a meno che il bilancio non sia approvato dopo il riaccertamento straordinario dei residui. In tal caso indicare l'importo del fondo pluriennale vincolato determinato in tale occasione

(b) Indicare l'importo presunto alla data del 31 dicembre N-1 delle spese impegnate negli esercizi precedenti all'esercizio N, con copertura costituita dal fondo pluriennale vincolato, imputate all'esercizio N. Nel primo esercizio di entrata in vigore della riforma, se il bilancio di previsione è approvato dopo il riaccertamento straordinario dei residui, indicare la differenza tra i residui passivi cancellati e reimputati all'esercizio N e i residui attivi cancellati e reimputati all'esercizio N in occasione



# COMPOSIZIONE PER MISSIONI E PROGRAMMI DEL FONDO PLURIENNALE VINCOLATO DELL'ESERCIZIO 2027

COMUNE DI MANFREDONIA

Allegato n. 9/b

MISSIONI E PROGRAMMI	Fondo pluriennale vincolato al 31 dicembre dell'esercizio 2026	Spese impegnate negli esercizi precedenti con copertura costituita dal fondo pluriennale vincolato e imputate all'esercizio 2027	Quota del fondo pluriennale vincolato al 31 dicembre dell'esercizio 2026, non destinata ad essere utilizzata nell'esercizio 2027 e rinviata all'esercizio 2028 e successivi	Spese che si prevede di impegnare nell'esercizio 2027, con copertura costituita dal fondo pluriennale vincolato con imputazione agli esercizi :				Fondo pluriennale vincolato al 31 dicembre dell'esercizio 2027
				2028	2029	Anni successivi	Imputazione non ancora definita	
	(a)	(b)	(c) = (a) - (b)	(d)	(e)	(f)	(g)	(h)=(c)+(d)+(e)+(f)+(g)

del riaccertamento straordinario dei residui.

(g) Risulta possibile stanziare nel bilancio di previsione annuale e pluriennale il fondo pluriennale vincolato anche nel caso di investimenti per i quali non risulta motivatamente possibile individuare l'esigibilità della spesa. Le cause che non hanno reso ancora possibile porre in essere la programmazione necessaria per definire il cronoprogramma della spesa sono dettagliatamente indicate nella Nota integrativa al bilancio. In caso di mancato impegno gli stanziamenti di tale colonna vanno in economia.

(h) Per ciascuna riga, indicare l'importo delle previsioni di spesa relative al fondo pluriennale vincolato stanziato nel bilancio di previsione dell'esercizio N. L'importo della voce Totale dell'ultima riga corrisponde al totale del fondo pluriennale stanziato in spesa nel bilancio di previsione dell'esercizio N e alla somma delle prime due voci iscritte in entrata del bilancio di previsione dell'esercizio N+1, al netto della voce Totale missioni della colonna (g).



**COMPOSIZIONE DELL'ACCANTONAMENTO AL FONDO CREDITI DI DUBBIA ESIGIBILITA' \***

COMUNE DI MANFREDONIA

Esercizio: 2025 - Allegato n. 9/c

**BILANCIO PREVISIONE ANNO 2025**

TIPOLOGIA	DENOMINAZIONE	STANZIAMENTI DI BILANCIO (a)	ACCANTONAMENTO OBBLIGATORIO AL FONDO (*) (b)	ACCANTONAMENTO EFFETTIVO DI BILANCIO (**) (c)	% di stanziamento accantonato al fondo nel rispetto del principio contabile applicato 3.3 (d)=(c/a)
	<b>ENTRATE CORRENTI DI NATURA TRIBUTARIA, CONTRIBUTIVA E PEREQUATIVA</b>				
1010100	Tipologia 101: Imposte, tasse e proventi assimilati	25.015.387,00			
	di cui accertati per cassa sulla base del principio contabile 3.7	11.211.387,00			
	Tipologia 101: Imposte, tasse e proventi assimilati non accertati per cassa	13.804.000,00	3.144.913,84	3.144.913,84	22,78
1010200	Tipologia 102: Tributi destinati al finanziamento della sanità (solo per le Regioni)	0,00			
	di cui accertati per cassa sulla base del principio contabile 3.7	0,00			
	Tipologia 102: Tributi destinati al finanziamento della sanità non accertati per cassa	0,00	0,00	0,00	0,00
1010300	Tipologia 103:Tributi devoluti e regolati alle autonomie speciali (solo per le Regioni)	0,00			
	di cui accertati per cassa sulla base del principio contabile 3.7	0,00			
	Tipologia 103: Tributi devoluti e regolati alle autonomie spec. non accertati per cassa	0,00	0,00	0,00	0,00
1010400	Tipologia 104: Compartecipazioni di tributi	4.500.000,00	0,00	0,00	0,00
1030100	Tipologia 301: Fondi perequativi da Amministrazioni Centrali	7.934.421,14	0,00	0,00	0,00
1030200	Tipologia 302: Fondi perequativi dalla Regione o Provincia autonoma (solo per gli Enti locali)	0,00	0,00	0,00	0,00
1000000	<b>TOTALE TITOLO 1</b>	<b>37.449.808,14</b>	<b>3.144.913,84</b>	<b>3.144.913,84</b>	<b>8,40</b>
	<b>TRASFERIMENTI CORRENTI</b>				
2010100	Tipologia 101: Trasferimenti correnti da Amministrazioni pubbliche	17.883.872,07	0,00	0,00	0,00
2010200	Tipologia 102: Trasferimenti correnti da Famiglie	0,00	0,00	0,00	0,00
2010300	Tipologia 103: Trasferimenti correnti da Imprese	0,00	0,00	0,00	0,00
2010400	Tipologia 104: Trasferimenti correnti da Istituzioni Sociali Private	0,00	0,00	0,00	0,00
2010500	Tipologia 105: Trasferimenti correnti dall'Unione Europea e dal Resto del Mondo	600.000,00			
	Trasferimenti correnti dall'Unione Europea	600.000,00			
	Trasferimenti correnti dal Resto del Mondo	0,00	0,00	0,00	0,00
2000000	<b>TOTALE TITOLO 2</b>	<b>18.483.872,07</b>	<b>0,00</b>	<b>0,00</b>	<b>0,00</b>
	<b>ENTRATE EXTRATRIBUTARIE</b>				
3010000	Tipologia 100: Vendita di beni e servizi e proventi derivanti dalla gestione dei beni	3.970.128,14	6.408,11	6.408,11	0,16
3020000	Tipologia 200: Proventi derivanti dall'attività di controllo e repressione delle irregolarità e degli illeciti	1.102.100,00	151.944,70	151.944,70	13,79
3030000	Tipologia 300: Interessi attivi	15.000,00	0,00	0,00	0,00
3040000	Tipologia 400: Altre entrate da redditi da capitale	0,00	0,00	0,00	0,00
3050000	Tipologia 500: Rimborsi e altre entrate correnti	2.475.278,24	387.375,77	387.375,77	15,65
3000000	<b>TOTALE TITOLO 3</b>	<b>7.562.506,38</b>	<b>545.728,58</b>	<b>545.728,58</b>	<b>7,22</b>
	<b>ENTRATE IN CONTO CAPITALE</b>				
4010000	Tipologia 100: Tributi in conto capitale	20.000,00	0,00	0,00	0,00
4020000	Tipologia 200: Contributi agli investimenti	42.096.062,22			
	Contributi agli investimenti da amministrazioni pubbliche	41.066.226,92			
	Contributi agli investimenti da UE	774.835,30			
	Tipologia 200: Contributi agli investimenti al netto dei contributi da PA e da UE	255.000,00	89.098,07	89.098,07	34,94
4030000	Tipologia 300: Altri trasferimenti in conto capitale	0,00			
	Altri trasferimenti in conto capitale da amministrazioni pubbliche	0,00			
	Altri trasferimenti in conto capitale da UE	0,00			
	Tipologia 300: Altri trasferimenti in conto capitale al netto dei trasferimenti da PA e da UE	0,00	0,00	0,00	0,00
4040000	Tipologia 400: Entrate da alienazione di beni materiali e immateriali	2.314.725,58	0,00	0,00	0,00
4050000	Tipologia 500: Altre entrate in conto capitale	600.000,00	0,00	0,00	0,00
4000000	<b>TOTALE TITOLO 4</b>	<b>45.030.787,80</b>	<b>89.098,07</b>	<b>89.098,07</b>	<b>0,20</b>
	<b>ENTRATE DA RIDUZIONE DI ATTIVITA' FINANZIARIE</b>				
5010000	Tipologia 100: Alienazione di attività finanziarie	0,00	0,00	0,00	0,00
5020000	Tipologia 200: Riscossione crediti di breve termine	0,00	0,00	0,00	0,00
5030000	Tipologia 300:Riscossione crediti di medio-lungo termine	0,00	0,00	0,00	0,00
5040000	Tipologia 400: Altre entrate per riduzione di attività finanziarie	0,00	0,00	0,00	0,00
5000000	<b>TOTALE TITOLO 5</b>	<b>0,00</b>	<b>0,00</b>	<b>0,00</b>	<b>0,00</b>
	<b>TOTALE GENERALE (***)</b>	<b>108.526.974,39</b>	<b>3.779.740,49</b>	<b>3.779.740,49</b>	<b>3,48</b>
	<b>DI CUI FONDO CREDITI DI DUBBIA ESIGIBILITA' DI PARTE CORRENTE (**)</b>	<b>63.496.186,59</b>	<b>3.690.642,42</b>	<b>3.690.642,42</b>	<b>5,81</b>
	<b>DI CUI FONDO CREDITI DI DUBBIA ESIGIBILITA' IN C/CAPITALE</b>	<b>45.030.787,80</b>	<b>89.098,07</b>	<b>89.098,07</b>	<b>0,20</b>



**COMPOSIZIONE DELL'ACCANTONAMENTO AL FONDO CREDITI DI DUBBIA ESIGIBILITA' \***

COMUNE DI MANFREDONIA

Esercizio: 2025 - Allegato n. 9/c

**BILANCIO PREVISIONE ANNO 2026**

TIPOLOGIA	DENOMINAZIONE	STANZIAMENTI DI BILANCIO (a)	ACCANTONAMENTO OBBLIGATORIO AL FONDO (*) (b)	ACCANTONAMENTO EFFETTIVO DI BILANCIO (**) (***) (c)	% di stanziamento accantonato al fondo nel rispetto del principio contabile applicato 3.3 (d)=(c/a)
	<b>ENTRATE CORRENTI DI NATURA TRIBUTARIA, CONTRIBUTIVA E PEREQUATIVA</b>				
1010100	Tipologia 101: Imposte, tasse e proventi assimilati	24.815.387,00			
	di cui accertati per cassa sulla base del principio contabile 3.7	11.211.387,00			
	Tipologia 101: Imposte, tasse e proventi assimilati non accertati per cassa	13.604.000,00	3.116.546,12	3.116.546,12	22,91
1010200	Tipologia 102: Tributi destinati al finanziamento della sanità (solo per le Regioni)	0,00			
	di cui accertati per cassa sulla base del principio contabile 3.7	0,00			
	Tipologia 102: Tributi destinati al finanziamento della sanità non accertati per cassa	0,00	0,00	0,00	0,00
1010300	Tipologia 103:Tributi devoluti e regolati alle autonomie speciali (solo per le Regioni)	0,00			
	di cui accertati per cassa sulla base del principio contabile 3.7	0,00			
	Tipologia 103: Tributi devoluti e regolati alle autonomie spec. non accertati per cassa	0,00	0,00	0,00	0,00
1010400	Tipologia 104: Compartecipazioni di tributi	4.500.000,00	0,00	0,00	0,00
1030100	Tipologia 301: Fondi perequativi da Amministrazioni Centrali	7.934.421,14	0,00	0,00	0,00
1030200	Tipologia 302: Fondi perequativi dalla Regione o Provincia autonoma (solo per gli Enti locali)	0,00	0,00	0,00	0,00
1000000	<b>TOTALE TITOLO 1</b>	<b>37.249.808,14</b>	<b>3.116.546,12</b>	<b>3.116.546,12</b>	<b>8,37</b>
	<b>TRASFERIMENTI CORRENTI</b>				
2010100	Tipologia 101: Trasferimenti correnti da Amministrazioni pubbliche	15.783.574,52	0,00	0,00	0,00
2010200	Tipologia 102: Trasferimenti correnti da Famiglie	0,00	0,00	0,00	0,00
2010300	Tipologia 103: Trasferimenti correnti da Imprese	0,00	0,00	0,00	0,00
2010400	Tipologia 104: Trasferimenti correnti da Istituzioni Sociali Private	0,00	0,00	0,00	0,00
2010500	Tipologia 105: Trasferimenti correnti dall'Unione Europea e dal Resto del Mondo	600.000,00			
	Trasferimenti correnti dall'Unione Europea	600.000,00			
	Trasferimenti correnti dal Resto del Mondo	0,00	0,00	0,00	0,00
2000000	<b>TOTALE TITOLO 2</b>	<b>16.383.574,52</b>	<b>0,00</b>	<b>0,00</b>	<b>0,00</b>
	<b>ENTRATE EXTRATRIBUTARIE</b>				
3010000	Tipologia 100: Vendita di beni e servizi e proventi derivanti dalla gestione dei beni	3.970.128,14	6.408,11	6.408,11	0,16
3020000	Tipologia 200: Proventi derivanti dall'attività di controllo e repressione delle irregolarità e degli illeciti	992.100,00	151.944,70	151.944,70	15,32
3030000	Tipologia 300: Interessi attivi	15.000,00	0,00	0,00	0,00
3040000	Tipologia 400: Altre entrate da redditi da capitale	0,00	0,00	0,00	0,00
3050000	Tipologia 500: Rimborsi e altre entrate correnti	2.275.278,24	367.375,77	367.375,77	16,15
3000000	<b>TOTALE TITOLO 3</b>	<b>7.252.506,38</b>	<b>525.728,58</b>	<b>525.728,58</b>	<b>7,25</b>
	<b>ENTRATE IN CONTO CAPITALE</b>				
4010000	Tipologia 100: Tributi in conto capitale	20.000,00	0,00	0,00	0,00
4020000	Tipologia 200: Contributi agli investimenti	8.271.017,00			
	Contributi agli investimenti da amministrazioni pubbliche	7.016.017,00			
	Contributi agli investimenti da UE	1.000.000,00			
	Tipologia 200: Contributi agli investimenti al netto dei contributi da PA e da UE	255.000,00	89.098,07	89.098,07	34,94
4030000	Tipologia 300: Altri trasferimenti in conto capitale	0,00			
	Altri trasferimenti in conto capitale da amministrazioni pubbliche	0,00			
	Altri trasferimenti in conto capitale da UE	0,00			
	Tipologia 300: Altri trasferimenti in conto capitale al netto dei trasferimenti da PA e da UE	0,00	0,00	0,00	0,00
4040000	Tipologia 400: Entrate da alienazione di beni materiali e immateriali	753.400,00	0,00	0,00	0,00
4050000	Tipologia 500: Altre entrate in conto capitale	600.000,00	0,00	0,00	0,00
4000000	<b>TOTALE TITOLO 4</b>	<b>9.644.417,00</b>	<b>89.098,07</b>	<b>89.098,07</b>	<b>0,92</b>
	<b>ENTRATE DA RIDUZIONE DI ATTIVITA' FINANZIARIE</b>				
5010000	Tipologia 100: Alienazione di attività finanziarie	0,00	0,00	0,00	0,00
5020000	Tipologia 200: Riscossione crediti di breve termine	0,00	0,00	0,00	0,00
5030000	Tipologia 300:Riscossione crediti di medio-lungo termine	0,00	0,00	0,00	0,00
5040000	Tipologia 400: Altre entrate per riduzione di attività finanziarie	0,00	0,00	0,00	0,00
5000000	<b>TOTALE TITOLO 5</b>	<b>0,00</b>	<b>0,00</b>	<b>0,00</b>	<b>0,00</b>
	<b>TOTALE GENERALE (***)</b>	<b>70.530.306,04</b>	<b>3.731.372,77</b>	<b>3.731.372,77</b>	<b>5,29</b>
	<b>DI CUI FONDO CREDITI DI DUBBIA ESIGIBILITA' DI PARTE CORRENTE (**)</b>	<b>60.885.889,04</b>	<b>3.642.274,70</b>	<b>3.642.274,70</b>	<b>5,98</b>
	<b>DI CUI FONDO CREDITI DI DUBBIA ESIGIBILITA' IN C/CAPITALE</b>	<b>9.644.417,00</b>	<b>89.098,07</b>	<b>89.098,07</b>	<b>0,92</b>



# COMPOSIZIONE DELL'ACCANTONAMENTO AL FONDO CREDITI DI DUBBIA ESIGIBILITA' \*

COMUNE DI MANFREDONIA

Esercizio: 2025 - Allegato n. 9/c

## BILANCIO PREVISIONE ANNO 2027

TIPOLOGIA	DENOMINAZIONE	STANZIAMENTI DI BILANCIO (a)	ACCANTONAMENTO OBBLIGATORIO AL FONDO (*) (b)	ACCANTONAMENTO EFFETTIVO DI BILANCIO (**) (***) (c)	% di stanziamento accantonato al fondo nel rispetto del principio contabile applicato 3.3 (d)=(c/a)
	<b>ENTRATE CORRENTI DI NATURA TRIBUTARIA, CONTRIBUTIVA E PEREQUATIVA</b>				
1010100	Tipologia 101: Imposte, tasse e proventi assimilati	24.815.387,00			
	di cui accertati per cassa sulla base del principio contabile 3.7	11.211.387,00			
	Tipologia 101: Imposte, tasse e proventi assimilati non accertati per cassa	13.604.000,00	3.116.546,12	3.116.546,12	22,91
1010200	Tipologia 102: Tributi destinati al finanziamento della sanità (solo per le Regioni)	0,00			
	di cui accertati per cassa sulla base del principio contabile 3.7	0,00			
	Tipologia 102: Tributi destinati al finanziamento della sanità non accertati per cassa	0,00	0,00	0,00	0,00
1010300	Tipologia 103: Tributi devoluti e regolati alle autonomie speciali (solo per le Regioni)	0,00			
	di cui accertati per cassa sulla base del principio contabile 3.7	0,00			
	Tipologia 103: Tributi devoluti e regolati alle autonomie spec. non accertati per cassa	0,00	0,00	0,00	0,00
1010400	Tipologia 104: Compartecipazioni di tributi	4.500.000,00	0,00	0,00	0,00
1030100	Tipologia 301: Fondi perequativi da Amministrazioni Centrali	7.934.421,14	0,00	0,00	0,00
1030200	Tipologia 302: Fondi perequativi dalla Regione o Provincia autonoma (solo per gli Enti locali)	0,00	0,00	0,00	0,00
1000000	<b>TOTALE TITOLO 1</b>	<b>37.249.808,14</b>	<b>3.116.546,12</b>	<b>3.116.546,12</b>	<b>8,37</b>
	<b>TRASFERIMENTI CORRENTI</b>				
2010100	Tipologia 101: Trasferimenti correnti da Amministrazioni pubbliche	14.857.531,69	0,00	0,00	0,00
2010200	Tipologia 102: Trasferimenti correnti da Famiglie	0,00	0,00	0,00	0,00
2010300	Tipologia 103: Trasferimenti correnti da Imprese	0,00	0,00	0,00	0,00
2010400	Tipologia 104: Trasferimenti correnti da Istituzioni Sociali Private	0,00	0,00	0,00	0,00
2010500	Tipologia 105: Trasferimenti correnti dall'Unione Europea e dal Resto del Mondo	130.570,00			
	Trasferimenti correnti dall'Unione Europea	130.570,00			
	Trasferimenti correnti dal Resto del Mondo	0,00	0,00	0,00	0,00
2000000	<b>TOTALE TITOLO 2</b>	<b>14.988.101,69</b>	<b>0,00</b>	<b>0,00</b>	<b>0,00</b>
	<b>ENTRATE EXTRATRIBUTARIE</b>				
3010000	Tipologia 100: Vendita di beni e servizi e proventi derivanti dalla gestione dei beni	3.970.128,14	6.408,11	6.408,11	0,16
3020000	Tipologia 200: Proventi derivanti dall'attività di controllo e repressione delle irregolarità e degli illeciti	992.100,00	151.944,70	151.944,70	15,32
3030000	Tipologia 300: Interessi attivi	15.000,00	0,00	0,00	0,00
3040000	Tipologia 400: Altre entrate da redditi da capitale	0,00	0,00	0,00	0,00
3050000	Tipologia 500: Rimborsi e altre entrate correnti	2.275.278,24	367.375,77	367.375,77	16,15
3000000	<b>TOTALE TITOLO 3</b>	<b>7.252.506,38</b>	<b>525.728,58</b>	<b>525.728,58</b>	<b>7,25</b>
	<b>ENTRATE IN CONTO CAPITALE</b>				
4010000	Tipologia 100: Tributi in conto capitale	20.000,00	0,00	0,00	0,00
4020000	Tipologia 200: Contributi agli investimenti	2.852.478,10			
	Contributi agli investimenti da amministrazioni pubbliche	2.557.617,00			
	Contributi agli investimenti da UE	39.861,10			
	Tipologia 200: Contributi agli investimenti al netto dei contributi da PA e da UE	255.000,00	89.098,07	89.098,07	34,94
4030000	Tipologia 300: Altri trasferimenti in conto capitale	0,00			
	Altri trasferimenti in conto capitale da amministrazioni pubbliche	0,00			
	Altri trasferimenti in conto capitale da UE	0,00			
	Tipologia 300: Altri trasferimenti in conto capitale al netto dei trasferimenti da PA e da UE	0,00	0,00	0,00	0,00
4040000	Tipologia 400: Entrate da alienazione di beni materiali e immateriali	305.727,50	0,00	0,00	0,00
4050000	Tipologia 500: Altre entrate in conto capitale	600.000,00	0,00	0,00	0,00
4000000	<b>TOTALE TITOLO 4</b>	<b>3.778.205,60</b>	<b>89.098,07</b>	<b>89.098,07</b>	<b>2,36</b>
	<b>ENTRATE DA RIDUZIONE DI ATTIVITA' FINANZIARIE</b>				
5010000	Tipologia 100: Alienazione di attività finanziarie	0,00	0,00	0,00	0,00
5020000	Tipologia 200: Riscossione crediti di breve termine	0,00	0,00	0,00	0,00
5030000	Tipologia 300: Riscossione crediti di medio-lungo termine	0,00	0,00	0,00	0,00
5040000	Tipologia 400: Altre entrate per riduzione di attività finanziarie	0,00	0,00	0,00	0,00
5000000	<b>TOTALE TITOLO 5</b>	<b>0,00</b>	<b>0,00</b>	<b>0,00</b>	<b>0,00</b>
	<b>TOTALE GENERALE (***)</b>	<b>63.268.621,81</b>	<b>3.731.372,77</b>	<b>3.731.372,77</b>	<b>5,90</b>
	<b>DI CUI FONDO CREDITI DI DUBBIA ESIGIBILITA' DI PARTE CORRENTE (**)</b>	<b>59.490.416,21</b>	<b>3.642.274,70</b>	<b>3.642.274,70</b>	<b>6,12</b>
	<b>DI CUI FONDO CREDITI DI DUBBIA ESIGIBILITA' IN C/CAPITALE</b>	<b>3.778.205,60</b>	<b>89.098,07</b>	<b>89.098,07</b>	<b>2,36</b>

\* Non richiedono l'accantonamento al fondo crediti di dubbia esigibilità i: a) i trasferimenti da altre Amministrazioni pubbliche e dall'Unione europea; b) i crediti assistiti da



fidejussione; c) le entrate tributarie che, sulla base dei nuovi principi contabili, sono accertate per cassa. I principi contabili cui si fa riferimento in questo prospetto sono contenuti nell'allegato 4.2.

\*\* Gli importi della colonna (c) non devono essere inferiori a quelli della colonna (b); se sono superiori le motivazioni della differenza sono indicate nella relazione al bilancio.

\*\*\* Il totale generale della colonna (c) corrisponde alla somma degli stanziamenti del bilancio riguardanti il fondo crediti di dubbia esigibilità. Nel bilancio di previsione il fondo crediti di dubbia esigibilità è articolato in due distinti stanziamenti: il fondo crediti di dubbia esigibilità riguardante le entrate di dubbia esigibilità del titolo 4 delle entrate (stanziato nel titolo 2 delle spese), e il fondo riguardante tutte le altre entrate (stanziato nel titolo 1 della spesa). Pertanto, il FCDE di parte corrente comprende anche l'accantonamento riguardante i crediti del titolo 5.



# PROSPETTO DIMOSTRATIVO DEL RISPETTO DEI VINCOLI DI INDEBITAMENTO DEGLI ENTI LOCALI

COMUNE DI MANFREDONIA

Esercizio: 2025 - Allegato n. 9/d

ENTRATE RELATIVE AI PRIMI TRE TITOLI DELLE ENTRATE (rendiconto penultimo anno precedente quello in cui viene prevista l'assunzione dei mutui), ex art. 204, c. 1 del D.L.gs. N. 267/2000		COMPETENZA ANNO 2025	COMPETENZA ANNO 2026	COMPETENZA ANNO 2027
1) Entrate correnti di natura tributaria, contributiva e perequativa (Titolo I)	(+)	39.339.960,39	39.339.960,39	39.339.960,39
2) Trasferimenti correnti (titolo II)	(+)	12.908.287,67	12.908.287,67	12.908.287,67
3) Entrate extratributarie (titolo III)	(+)	4.880.250,01	4.880.250,01	4.880.250,01
<b>TOTALE ENTRATE PRIMI TRE TITOLI</b>		<b>57.128.498,07</b>	<b>57.128.498,07</b>	<b>57.128.498,07</b>
<b>SPESA ANNUALE PER RATE MUTUI/OBBLIGAZIONI</b>				
Livello massimo di spesa annuale(1)	(+)	5.712.849,81	5.712.849,81	5.712.849,81
Ammontare interessi per mutui, prestiti obbligazionari, aperture di credito e garanzie di cui all'articolo 207 del TUEL autorizzati fino al 31/12/2024(2)	(-)	1.611.043,18	1.547.620,60	1.482.012,42
Ammontare interessi per mutui, prestiti obbligazionari, aperture di credito e garanzie di cui all'articolo 207 del TUEL autorizzati nell'esercizio in corso	(-)	0,00	0,00	0,00
Contributi contributi erariali in c/interessi su mutui	(+)	0,00	0,00	0,00
Ammontare interessi riguardanti debiti espressamente esclusi dai limiti di indebitamento	(+)	29.650,80	26.875,99	24.060,52
Ammontare disponibile per nuovi interessi		4.131.457,43	4.192.105,20	4.254.897,91
<b>TOTALE DEBITO CONTRATTO</b>				
Debito contratto al 31/12/esercizio precedente	(+)	31.622.839,86	28.030.495,24	23.944.319,34
Debito autorizzato nell'esercizio in corso	(+)	0,00	0,00	0,00
<b>TOTALE DEBITO DELL'ENTE</b>		<b>31.622.839,86</b>	<b>28.030.495,24</b>	<b>23.944.319,34</b>
<b>DEBITO POTENZIALE</b>				
Garanzie principali o sussidiarie prestate dall'Ente a favore di altre Amministrazioni pubbliche e di altri soggetti		0,00	0,00	0,00
di cui, garanzie per le quali è stato costituito accantonamento		0,00	0,00	0,00
Garanzie che concorrono al limite di indebitamento		0,00	0,00	0,00

(1) Per gli enti locali l'importo annuale degli interessi sommato a quello dei mutui precedentemente contratti, a quello dei prestiti obbligazionari precedentemente emessi, a quello delle aperture di credito stipulate ed a quello derivante da garanzie prestate ai sensi dell'articolo 207, al netto dei contributi statali e regionali in conto interessi, non supera il 12 per cento, per l'anno 2011, l'8 per cento, per gli anni dal 2012 al 2014, e il 10 per cento, a decorrere dall'anno 2015, delle entrate relative ai primi tre titoli del rendiconto del penultimo anno precedente quello in cui viene prevista l'assunzione dei mutui. Per gli enti locali di nuova istituzione si fa riferimento, per i primi due anni, ai corrispondenti dati finanziari del bilancio di previsione (art. 204, comma 1, del TUEL).

(2) Con riferimento anche ai finanziamenti imputati contabilmente agli esercizi successivi



# BILANCIO DI PREVISIONE

COMUNE DI MANFREDONIA

Esercizio: 2025 - Allegato n. 9/e

## UTILIZZO DI CONTRIBUTI E TRASFERIMENTI DA PARTE DI ORGANISMI COMUNITARI E INTERNAZIONALI

MISSIONE PROGRAMMA, TITOLO (***)	DENOMINAZIONE	RESIDUI PRESUNTI AL TERMINE DELL'ESERCIZIO PRECEDENTE QUELLO CUI SI RIFERISCE IL BILANCIO	PREVISIONI DEFINITIVE DELL'ANNO PRECEDENTE QUELLO CUI SI RIFERISCE IL BILANCIO	PREVISIONI ANNO	PREVISIONI ANNO	PREVISIONI ANNO
				2025	2026	2027
<b>Missione 1</b>	<b>Servizi istituzionali, generali e di gestione</b>					
<b>1.02 Programma 2</b>	<b>Segreteria generale</b>					
Titolo 2	Spese in conto capitale	0,00	previsione di competenza <i>di cui già impegnato*</i> <i>di cui fondo pluriennale vincolato</i> previsione di cassa	0,00 0,00 0,00 0,00	0,00 0,00 0,00 0,00	0,00 0,00 0,00 0,00
<b>Totale Programma 2</b>	<b>Segreteria generale</b>	0,00	previsione di competenza <i>di cui già impegnato*</i> <i>di cui fondo pluriennale vincolato</i> previsione di cassa	0,00 0,00 0,00 0,00	0,00 0,00 0,00 0,00	0,00 0,00 0,00 0,00
<b>1.04 Programma 4</b>	<b>Gestione delle entrate tributarie e servizi fiscali</b>					
Titolo 2	Spese in conto capitale	0,00	previsione di competenza <i>di cui già impegnato*</i> <i>di cui fondo pluriennale vincolato</i> previsione di cassa	0,00 0,00 0,00 0,00	0,00 0,00 0,00 0,00	0,00 0,00 0,00 0,00
<b>Totale Programma 4</b>	<b>Gestione delle entrate tributarie e servizi fiscali</b>	0,00	previsione di competenza <i>di cui già impegnato*</i> <i>di cui fondo pluriennale vincolato</i> previsione di cassa	0,00 0,00 0,00 0,00	0,00 0,00 0,00 0,00	0,00 0,00 0,00 0,00
<b>1.07 Programma 7</b>	<b>Elezioni e consultazioni popolari - Anagrafe e stato civile</b>					
Titolo 2	Spese in conto capitale	0,00	previsione di competenza <i>di cui già impegnato*</i> <i>di cui fondo pluriennale vincolato</i> previsione di cassa	0,00 0,00 0,00 0,00	0,00 0,00 0,00 0,00	0,00 0,00 0,00 0,00
<b>Totale Programma 7</b>	<b>Elezioni e consultazioni popolari - Anagrafe e stato civile</b>	0,00	previsione di competenza <i>di cui già impegnato*</i> <i>di cui fondo pluriennale vincolato</i> previsione di cassa	0,00 0,00 0,00 0,00	0,00 0,00 0,00 0,00	0,00 0,00 0,00 0,00
<b>1.09 Programma 9</b>	<b>Assistenza tecnico-amministrativa agli enti locali</b>					



# BILANCIO DI PREVISIONE

COMUNE DI MANFREDONIA

Esercizio: 2025 - Allegato n. 9/e

## UTILIZZO DI CONTRIBUTI E TRASFERIMENTI DA PARTE DI ORGANISMI COMUNITARI E INTERNAZIONALI

MISSIONE PROGRAMMA, TITOLO (***)	DENOMINAZIONE	RESIDUI PRESUNTI AL TERMINE DELL'ESERCIZIO PRECEDENTE QUELLO CUI SI RIFERISCE IL BILANCIO		PREVISIONI DEFINITIVE DELL'ANNO PRECEDENTE QUELLO CUI SI RIFERISCE IL BILANCIO	PREVISIONI ANNO	PREVISIONI ANNO	PREVISIONI ANNO
					2025	2026	2027
Titolo 1	Spese correnti	0,00	previsione di competenza <i>di cui già impegnato*</i> <i>di cui fondo pluriennale vincolato</i>	0,00	0,00 0,00 0,00	0,00 0,00 0,00	0,00 0,00 0,00
			previsione di cassa	0,00	0,00		
Titolo 2	Spese in conto capitale	0,00	previsione di competenza <i>di cui già impegnato*</i> <i>di cui fondo pluriennale vincolato</i>	0,00	0,00 0,00 0,00	0,00 0,00 0,00	0,00 0,00 0,00
			previsione di cassa	0,00	0,00		
<b>Totale Programma 9</b>	<b>Assistenza tecnico-amministrativa agli enti locali</b>	0,00	previsione di competenza <i>di cui già impegnato*</i> <i>di cui fondo pluriennale vincolato</i>	0,00	0,00 0,00 0,00	0,00 0,00 0,00	0,00 0,00 0,00
			previsione di cassa	0,00	0,00		
<b>1.10 Programma 10</b>	<b>Risorse umane</b>						
Titolo 2	Spese in conto capitale	0,00	previsione di competenza <i>di cui già impegnato*</i> <i>di cui fondo pluriennale vincolato</i>	0,00	0,00 0,00 0,00	0,00 0,00 0,00	0,00 0,00 0,00
			previsione di cassa	0,00	0,00		
<b>Totale Programma 10</b>	<b>Risorse umane</b>	0,00	previsione di competenza <i>di cui già impegnato*</i> <i>di cui fondo pluriennale vincolato</i>	0,00	0,00 0,00 0,00	0,00 0,00 0,00	0,00 0,00 0,00
			previsione di cassa	0,00	0,00		
<b>1.11 Programma 11</b>	<b>Altri servizi generali</b>						
Titolo 2	Spese in conto capitale	0,00	previsione di competenza <i>di cui già impegnato*</i> <i>di cui fondo pluriennale vincolato</i>	0,00	0,00 0,00 0,00	0,00 0,00 0,00	0,00 0,00 0,00
			previsione di cassa	0,00	0,00		
<b>Totale Programma 11</b>	<b>Altri servizi generali</b>	0,00	previsione di competenza <i>di cui già impegnato*</i> <i>di cui fondo pluriennale vincolato</i>	0,00	0,00 0,00 0,00	0,00 0,00 0,00	0,00 0,00 0,00
			previsione di cassa	0,00	0,00		



# BILANCIO DI PREVISIONE

COMUNE DI MANFREDONIA

Esercizio: 2025 - Allegato n. 9/e

## UTILIZZO DI CONTRIBUTI E TRASFERIMENTI DA PARTE DI ORGANISMI COMUNITARI E INTERNAZIONALI

MISSIONE PROGRAMMA, TITOLO (***)	DENOMINAZIONE	RESIDUI PRESUNTI AL TERMINE DELL'ESERCIZIO PRECEDENTE QUELLO CUI SI RIFERISCE IL BILANCIO		PREVISIONI DEFINITIVE DELL'ANNO PRECEDENTE QUELLO CUI SI RIFERISCE IL BILANCIO			
					PREVISIONI ANNO 2025	PREVISIONI ANNO 2026	PREVISIONI ANNO 2027
<b>1.12 Programma 12</b>	<b>Politica regionale unitaria per i servizi istituzionali, generali e di gestione (solo per le Regioni)</b>						
Titolo 1	Spese correnti	0,00	previsione di competenza <i>di cui già impegnato*</i> <i>di cui fondo pluriennale vincolato</i>	0,00	0,00 <i>0,00</i> <i>0,00</i>	0,00 <i>0,00</i> <i>0,00</i>	0,00 <i>0,00</i> <i>0,00</i>
			previsione di cassa	0,00	0,00		
Titolo 2	Spese in conto capitale	0,00	previsione di competenza <i>di cui già impegnato*</i> <i>di cui fondo pluriennale vincolato</i>	0,00	0,00 <i>0,00</i> <i>0,00</i>	0,00 <i>0,00</i> <i>0,00</i>	0,00 <i>0,00</i> <i>0,00</i>
			previsione di cassa	0,00	0,00		
<b>Totale Programma 12</b>	<b>Politica regionale unitaria per i servizi istituzionali, generali e di gestione (solo per le Regioni)</b>	0,00	previsione di competenza <i>di cui già impegnato*</i> <i>di cui fondo pluriennale vincolato</i>	0,00	0,00 <i>0,00</i> <i>0,00</i>	0,00 <i>0,00</i> <i>0,00</i>	0,00 <i>0,00</i> <i>0,00</i>
			previsione di cassa	0,00	0,00		
<b>Totale Missione 1</b>	<b>Servizi istituzionali, generali e di gestione</b>	0,00	previsione di competenza <i>di cui già impegnato*</i> <i>di cui fondo pluriennale vincolato</i>	0,00	0,00 <i>0,00</i> <i>0,00</i>	0,00 <i>0,00</i> <i>0,00</i>	0,00 <i>0,00</i> <i>0,00</i>
			previsione di cassa	0,00	0,00		



# BILANCIO DI PREVISIONE

COMUNE DI MANFREDONIA

Esercizio: 2025 - Allegato n. 9/e

## UTILIZZO DI CONTRIBUTI E TRASFERIMENTI DA PARTE DI ORGANISMI COMUNITARI E INTERNAZIONALI

MISSIONE PROGRAMMA, TITOLO (***)	DENOMINAZIONE	RESIDUI PRESUNTI AL TERMINE DELL'ESERCIZIO PRECEDENTE QUELLO CUI SI RIFERISCE IL BILANCIO		PREVISIONI DEFINITIVE DELL'ANNO PRECEDENTE QUELLO CUI SI RIFERISCE IL BILANCIO	PREVISIONI ANNO	PREVISIONI ANNO	PREVISIONI ANNO
					2025	2026	2027
<b>Missione 2</b>	<b>Giustizia</b>						
<b>2.01 Programma 1</b>	<b>Uffici giudiziari</b>						
Titolo 2	Spese in conto capitale	0,00	previsione di competenza <i>di cui già impegnato*</i> <i>di cui fondo pluriennale vincolato</i>	0,00	0,00 <i>0,00</i> <i>0,00</i>	0,00 <i>0,00</i> <i>0,00</i>	0,00 <i>0,00</i> <i>0,00</i>
			previsione di cassa	0,00	0,00		
<b>Totale Programma 1</b>	<b>Uffici giudiziari</b>	0,00	previsione di competenza <i>di cui già impegnato*</i> <i>di cui fondo pluriennale vincolato</i>	0,00	0,00 <i>0,00</i> <i>0,00</i>	0,00 <i>0,00</i> <i>0,00</i>	0,00 <i>0,00</i> <i>0,00</i>
			previsione di cassa	0,00	0,00		
<b>2.02 Programma 2</b>	<b>Casa circondariale e altri servizi</b>						
Titolo 1	Spese correnti	0,00	previsione di competenza <i>di cui già impegnato*</i> <i>di cui fondo pluriennale vincolato</i>	0,00	0,00 <i>0,00</i> <i>0,00</i>	0,00 <i>0,00</i> <i>0,00</i>	0,00 <i>0,00</i> <i>0,00</i>
			previsione di cassa	0,00	0,00		
Titolo 2	Spese in conto capitale	0,00	previsione di competenza <i>di cui già impegnato*</i> <i>di cui fondo pluriennale vincolato</i>	0,00	0,00 <i>0,00</i> <i>0,00</i>	0,00 <i>0,00</i> <i>0,00</i>	0,00 <i>0,00</i> <i>0,00</i>
			previsione di cassa	0,00	0,00		
<b>Totale Programma 2</b>	<b>Casa circondariale e altri servizi</b>	0,00	previsione di competenza <i>di cui già impegnato*</i> <i>di cui fondo pluriennale vincolato</i>	0,00	0,00 <i>0,00</i> <i>0,00</i>	0,00 <i>0,00</i> <i>0,00</i>	0,00 <i>0,00</i> <i>0,00</i>
			previsione di cassa	0,00	0,00		
<b>2.03 Programma 3</b>	<b>Politica regionale unitaria per la giustizia (solo per le Regioni)</b>						
Titolo 1	Spese correnti	0,00	previsione di competenza <i>di cui già impegnato*</i> <i>di cui fondo pluriennale vincolato</i>	0,00	0,00 <i>0,00</i> <i>0,00</i>	0,00 <i>0,00</i> <i>0,00</i>	0,00 <i>0,00</i> <i>0,00</i>
			previsione di cassa	0,00	0,00		



# BILANCIO DI PREVISIONE

COMUNE DI MANFREDONIA

Esercizio: 2025 - Allegato n. 9/e

## UTILIZZO DI CONTRIBUTI E TRASFERIMENTI DA PARTE DI ORGANISMI COMUNITARI E INTERNAZIONALI

MISSIONE PROGRAMMA, TITOLO (***)	DENOMINAZIONE	RESIDUI PRESUNTI AL TERMINE DELL'ESERCIZIO PRECEDENTE QUELLO CUI SI RIFERISCE IL BILANCIO		PREVISIONI DEFINITIVE DELL'ANNO PRECEDENTE QUELLO CUI SI RIFERISCE IL BILANCIO	PREVISIONI ANNO	PREVISIONI ANNO	PREVISIONI ANNO
					2025	2026	2027
Titolo 2	Spese in conto capitale	0,00	previsione di competenza	0,00	0,00	0,00	0,00
			<i>di cui già impegnato*</i>		0,00	0,00	0,00
			<i>di cui fondo pluriennale vincolato</i>	0,00	0,00	0,00	0,00
			previsione di cassa	0,00	0,00		
<b>Totale Programma 3</b>	<b>Politica regionale unitaria per la giustizia (solo per le Regioni)</b>	0,00	previsione di competenza	0,00	0,00	0,00	0,00
			<i>di cui già impegnato*</i>		0,00	0,00	0,00
			<i>di cui fondo pluriennale vincolato</i>	0,00	0,00	0,00	0,00
			previsione di cassa	0,00	0,00		
<b>Totale Missione 2</b>	<b>Giustizia</b>	0,00	previsione di competenza	0,00	0,00	0,00	0,00
			<i>di cui già impegnato*</i>		0,00	0,00	0,00
			<i>di cui fondo pluriennale vincolato</i>	0,00	0,00	0,00	0,00
			previsione di cassa	0,00	0,00		



# BILANCIO DI PREVISIONE

COMUNE DI MANFREDONIA

Esercizio: 2025 - Allegato n. 9/e

## UTILIZZO DI CONTRIBUTI E TRASFERIMENTI DA PARTE DI ORGANISMI COMUNITARI E INTERNAZIONALI

MISSIONE PROGRAMMA, TITOLO (***)	DENOMINAZIONE	RESIDUI PRESUNTI AL TERMINE DELL'ESERCIZIO PRECEDENTE QUELLO CUI SI RIFERISCE IL BILANCIO		PREVISIONI DEFINITIVE DELL'ANNO PRECEDENTE QUELLO CUI SI RIFERISCE IL BILANCIO			
					PREVISIONI ANNO 2025	PREVISIONI ANNO 2026	PREVISIONI ANNO 2027
<b>Missione 3</b>	<b>Ordine pubblico e sicurezza</b>						
<b>3.01 Programma 1</b>	<b>Polizia locale e amministrativa</b>						
Titolo 3	Spese per incremento di attività finanziarie	0,00	previsione di competenza <i>di cui già impegnato*</i> <i>di cui fondo pluriennale vincolato</i>	0,00 0,00 0,00	0,00 0,00 0,00	0,00 0,00 0,00	0,00 0,00 0,00
			previsione di cassa	0,00	0,00		
<b>Totale Programma 1</b>	<b>Polizia locale e amministrativa</b>	0,00	previsione di competenza <i>di cui già impegnato*</i> <i>di cui fondo pluriennale vincolato</i>	0,00 0,00 0,00	0,00 0,00 0,00	0,00 0,00 0,00	0,00 0,00 0,00
			previsione di cassa	0,00	0,00		
<b>3.02 Programma 2</b>	<b>Sistema integrato di sicurezza urbana</b>						
Titolo 1	Spese correnti	0,00	previsione di competenza <i>di cui già impegnato*</i> <i>di cui fondo pluriennale vincolato</i>	0,00 0,00 0,00	0,00 0,00 0,00	0,00 0,00 0,00	0,00 0,00 0,00
			previsione di cassa	0,00	0,00		
Titolo 2	Spese in conto capitale	0,00	previsione di competenza <i>di cui già impegnato*</i> <i>di cui fondo pluriennale vincolato</i>	0,00 0,00 0,00	0,00 0,00 0,00	0,00 0,00 0,00	0,00 0,00 0,00
			previsione di cassa	0,00	0,00		
Titolo 3	Spese per incremento di attività finanziarie	0,00	previsione di competenza <i>di cui già impegnato*</i> <i>di cui fondo pluriennale vincolato</i>	0,00 0,00 0,00	0,00 0,00 0,00	0,00 0,00 0,00	0,00 0,00 0,00
			previsione di cassa	0,00	0,00		
<b>Totale Programma 2</b>	<b>Sistema integrato di sicurezza urbana</b>	0,00	previsione di competenza <i>di cui già impegnato*</i> <i>di cui fondo pluriennale vincolato</i>	0,00 0,00 0,00	0,00 0,00 0,00	0,00 0,00 0,00	0,00 0,00 0,00
			previsione di cassa	0,00	0,00		
<b>3.03 Programma 3</b>	<b>Politica regionale unitaria per l'ordine pubblico e la sicurezza (solo per le Regioni)</b>						



# BILANCIO DI PREVISIONE

COMUNE DI MANFREDONIA

Esercizio: 2025 - Allegato n. 9/e

## UTILIZZO DI CONTRIBUTI E TRASFERIMENTI DA PARTE DI ORGANISMI COMUNITARI E INTERNAZIONALI

MISSIONE PROGRAMMA, TITOLO (***)	DENOMINAZIONE	RESIDUI PRESUNTI AL TERMINE DELL'ESERCIZIO PRECEDENTE QUELLO CUI SI RIFERISCE IL BILANCIO		PREVISIONI DEFINITIVE DELL'ANNO PRECEDENTE QUELLO CUI SI RIFERISCE IL BILANCIO	PREVISIONI ANNO	PREVISIONI ANNO	PREVISIONI ANNO
					2025	2026	2027
Titolo 1	Spese correnti	0,00	previsione di competenza	0,00	0,00	0,00	0,00
			<i>di cui già impegnato*</i>		0,00	0,00	0,00
			<i>di cui fondo pluriennale vincolato</i>	0,00	0,00	0,00	0,00
			previsione di cassa	0,00	0,00		
Titolo 2	Spese in conto capitale	0,00	previsione di competenza	0,00	0,00	0,00	0,00
			<i>di cui già impegnato*</i>		0,00	0,00	0,00
			<i>di cui fondo pluriennale vincolato</i>	0,00	0,00	0,00	0,00
			previsione di cassa	0,00	0,00		
Titolo 3	Spese per incremento di attività finanziarie	0,00	previsione di competenza	0,00	0,00	0,00	0,00
			<i>di cui già impegnato*</i>		0,00	0,00	0,00
			<i>di cui fondo pluriennale vincolato</i>	0,00	0,00	0,00	0,00
			previsione di cassa	0,00	0,00		
<b>Totale Programma 3</b>	<b>Politica regionale unitaria per l'ordine pubblico e la sicurezza (solo per le Regioni)</b>	0,00	previsione di competenza	0,00	0,00	0,00	0,00
			<i>di cui già impegnato*</i>		0,00	0,00	0,00
			<i>di cui fondo pluriennale vincolato</i>	0,00	0,00	0,00	0,00
			previsione di cassa	0,00	0,00		
<b>Totale Missione 3</b>	<b>Ordine pubblico e sicurezza</b>	0,00	previsione di competenza	0,00	0,00	0,00	0,00
			<i>di cui già impegnato*</i>		0,00	0,00	0,00
			<i>di cui fondo pluriennale vincolato</i>	0,00	0,00	0,00	0,00
			previsione di cassa	0,00	0,00		



# BILANCIO DI PREVISIONE

COMUNE DI MANFREDONIA

Esercizio: 2025 - Allegato n. 9/e

## UTILIZZO DI CONTRIBUTI E TRASFERIMENTI DA PARTE DI ORGANISMI COMUNITARI E INTERNAZIONALI

MISSIONE PROGRAMMA, TITOLO (***)	DENOMINAZIONE	RESIDUI PRESUNTI AL TERMINE DELL'ESERCIZIO PRECEDENTE QUELLO CUI SI RIFERISCE IL BILANCIO		PREVISIONI DEFINITIVE DELL'ANNO PRECEDENTE QUELLO CUI SI RIFERISCE IL BILANCIO			
					PREVISIONI ANNO 2025	PREVISIONI ANNO 2026	PREVISIONI ANNO 2027
<b>Missione 4</b>	<b>Istruzione e diritto allo studio</b>						
<b>4.01 Programma 1</b>	<b>Istruzione prescolastica</b>						
Titolo 3	Spese per incremento di attività finanziarie	0,00	previsione di competenza <i>di cui già impegnato*</i> <i>di cui fondo pluriennale vincolato</i>	0,00 0,00 0,00	0,00 0,00 0,00	0,00 0,00 0,00	0,00 0,00 0,00
			previsione di cassa	0,00	0,00		
<b>Totale Programma 1 Istruzione prescolastica</b>		0,00	previsione di competenza <i>di cui già impegnato*</i> <i>di cui fondo pluriennale vincolato</i>	0,00 0,00 0,00	0,00 0,00 0,00	0,00 0,00 0,00	0,00 0,00 0,00
			previsione di cassa	0,00	0,00		
<b>4.02 Programma 2</b>	<b>Altri ordini di istruzione non universitaria</b>						
Titolo 3	Spese per incremento di attività finanziarie	0,00	previsione di competenza <i>di cui già impegnato*</i> <i>di cui fondo pluriennale vincolato</i>	0,00 0,00 0,00	0,00 0,00 0,00	0,00 0,00 0,00	0,00 0,00 0,00
			previsione di cassa	0,00	0,00		
<b>Totale Programma 2 Altri ordini di istruzione non universitaria</b>		0,00	previsione di competenza <i>di cui già impegnato*</i> <i>di cui fondo pluriennale vincolato</i>	0,00 0,00 0,00	0,00 0,00 0,00	0,00 0,00 0,00	0,00 0,00 0,00
			previsione di cassa	0,00	0,00		
<b>4.03 Programma 3</b>	<b>Edilizia scolastica (solo per le Regioni)</b>						
Titolo 1	Spese correnti	0,00	previsione di competenza <i>di cui già impegnato*</i> <i>di cui fondo pluriennale vincolato</i>	0,00 0,00 0,00	0,00 0,00 0,00	0,00 0,00 0,00	0,00 0,00 0,00
			previsione di cassa	0,00	0,00		
Titolo 2	Spese in conto capitale	0,00	previsione di competenza <i>di cui già impegnato*</i> <i>di cui fondo pluriennale vincolato</i>	0,00 0,00 0,00	0,00 0,00 0,00	0,00 0,00 0,00	0,00 0,00 0,00
			previsione di cassa	0,00	0,00		



# BILANCIO DI PREVISIONE

COMUNE DI MANFREDONIA

Esercizio: 2025 - Allegato n. 9/e

## UTILIZZO DI CONTRIBUTI E TRASFERIMENTI DA PARTE DI ORGANISMI COMUNITARI E INTERNAZIONALI

MISSIONE PROGRAMMA, TITOLO (***)	DENOMINAZIONE	RESIDUI PRESUNTI AL TERMINE DELL'ESERCIZIO PRECEDENTE QUELLO CUI SI RIFERISCE IL BILANCIO	PREVISIONI DEFINITIVE DELL'ANNO PRECEDENTE QUELLO CUI SI RIFERISCE IL BILANCIO	PREVISIONI ANNO	PREVISIONI ANNO	PREVISIONI ANNO
				2025	2026	2027
Titolo 3	Spese per incremento di attività finanziarie	0,00	previsione di competenza <i>di cui già impegnato*</i> <i>di cui fondo pluriennale vincolato</i> previsione di cassa	0,00 0,00 0,00 0,00	0,00 0,00 0,00 0,00	0,00 0,00 0,00 0,00
<b>Totale Programma 3 Edilizia scolastica (solo per le Regioni)</b>		0,00	previsione di competenza <i>di cui già impegnato*</i> <i>di cui fondo pluriennale vincolato</i> previsione di cassa	0,00 0,00 0,00 0,00	0,00 0,00 0,00 0,00	0,00 0,00 0,00 0,00
<b>4.04 Programma 4</b>	<b>Istruzione universitaria</b>					
Titolo 1	Spese correnti	0,00	previsione di competenza <i>di cui già impegnato*</i> <i>di cui fondo pluriennale vincolato</i> previsione di cassa	0,00 0,00 0,00 0,00	0,00 0,00 0,00 0,00	0,00 0,00 0,00 0,00
Titolo 2	Spese in conto capitale	0,00	previsione di competenza <i>di cui già impegnato*</i> <i>di cui fondo pluriennale vincolato</i> previsione di cassa	0,00 0,00 0,00 0,00	0,00 0,00 0,00 0,00	0,00 0,00 0,00 0,00
Titolo 3	Spese per incremento di attività finanziarie	0,00	previsione di competenza <i>di cui già impegnato*</i> <i>di cui fondo pluriennale vincolato</i> previsione di cassa	0,00 0,00 0,00 0,00	0,00 0,00 0,00 0,00	0,00 0,00 0,00 0,00
<b>Totale Programma 4 Istruzione universitaria</b>		0,00	previsione di competenza <i>di cui già impegnato*</i> <i>di cui fondo pluriennale vincolato</i> previsione di cassa	0,00 0,00 0,00 0,00	0,00 0,00 0,00 0,00	0,00 0,00 0,00 0,00
<b>4.05 Programma 5</b>	<b>Istruzione tecnica superiore</b>					
Titolo 1	Spese correnti	0,00	previsione di competenza <i>di cui già impegnato*</i> <i>di cui fondo pluriennale vincolato</i> previsione di cassa	0,00 0,00 0,00 0,00	0,00 0,00 0,00 0,00	0,00 0,00 0,00 0,00



# BILANCIO DI PREVISIONE

COMUNE DI MANFREDONIA

Esercizio: 2025 - Allegato n. 9/e

## UTILIZZO DI CONTRIBUTI E TRASFERIMENTI DA PARTE DI ORGANISMI COMUNITARI E INTERNAZIONALI

MISSIONE PROGRAMMA, TITOLO (***)	DENOMINAZIONE	RESIDUI PRESUNTI AL TERMINE DELL'ESERCIZIO PRECEDENTE QUELLO CUI SI RIFERISCE IL BILANCIO		PREVISIONI DEFINITIVE DELL'ANNO PRECEDENTE QUELLO CUI SI RIFERISCE IL BILANCIO	PREVISIONI ANNO	PREVISIONI ANNO	PREVISIONI ANNO
					2025	2026	2027
Titolo 3	Spese per incremento di attività finanziarie	0,00	previsione di competenza <i>di cui già impegnato*</i> <i>di cui fondo pluriennale vincolato</i>	0,00	0,00 0,00 0,00	0,00 0,00 0,00	0,00 0,00 0,00
<b>Totale Programma 5 Istruzione tecnica superiore</b>		0,00	previsione di competenza <i>di cui già impegnato*</i> <i>di cui fondo pluriennale vincolato</i>	0,00	0,00 0,00 0,00	0,00 0,00 0,00	0,00 0,00 0,00
<b>4.06 Programma 6</b>	<b>Servizi ausiliari all'istruzione</b>						
Titolo 3	Spese per incremento di attività finanziarie	0,00	previsione di competenza <i>di cui già impegnato*</i> <i>di cui fondo pluriennale vincolato</i>	0,00	0,00 0,00 0,00	0,00 0,00 0,00	0,00 0,00 0,00
<b>Totale Programma 6 Servizi ausiliari all'istruzione</b>		0,00	previsione di competenza <i>di cui già impegnato*</i> <i>di cui fondo pluriennale vincolato</i>	0,00	0,00 0,00 0,00	0,00 0,00 0,00	0,00 0,00 0,00
<b>4.07 Programma 7</b>	<b>Diritto allo studio</b>						
Titolo 3	Spese per incremento di attività finanziarie	0,00	previsione di competenza <i>di cui già impegnato*</i> <i>di cui fondo pluriennale vincolato</i>	0,00	0,00 0,00 0,00	0,00 0,00 0,00	0,00 0,00 0,00
<b>Totale Programma 7 Diritto allo studio</b>		0,00	previsione di competenza <i>di cui già impegnato*</i> <i>di cui fondo pluriennale vincolato</i>	0,00	0,00 0,00 0,00	0,00 0,00 0,00	0,00 0,00 0,00
<b>4.08 Programma 8</b>	<b>Politica regionale unitaria per l'istruzione e il diritto allo studio (solo per le Regioni)</b>						
Titolo 1	Spese correnti	0,00	previsione di competenza <i>di cui già impegnato*</i> <i>di cui fondo pluriennale vincolato</i>	0,00	0,00 0,00 0,00	0,00 0,00 0,00	0,00 0,00 0,00
			previsione di cassa	0,00	0,00	0,00	0,00



# BILANCIO DI PREVISIONE

COMUNE DI MANFREDONIA

Esercizio: 2025 - Allegato n. 9/e

## UTILIZZO DI CONTRIBUTI E TRASFERIMENTI DA PARTE DI ORGANISMI COMUNITARI E INTERNAZIONALI

MISSIONE PROGRAMMA, TITOLO (***)	DENOMINAZIONE	RESIDUI PRESUNTI AL TERMINE DELL'ESERCIZIO PRECEDENTE QUELLO CUI SI RIFERISCE IL BILANCIO		PREVISIONI DEFINITIVE DELL'ANNO PRECEDENTE QUELLO CUI SI RIFERISCE IL BILANCIO			
					PREVISIONI ANNO 2025	PREVISIONI ANNO 2026	PREVISIONI ANNO 2027
Titolo 2	Spese in conto capitale	0,00	previsione di competenza	0,00	0,00	0,00	0,00
			<i>di cui già impegnato*</i>		0,00	0,00	0,00
			<i>di cui fondo pluriennale vincolato</i>	0,00	0,00	0,00	0,00
			previsione di cassa	0,00	0,00		
Titolo 3	Spese per incremento di attività finanziarie	0,00	previsione di competenza	0,00	0,00	0,00	0,00
			<i>di cui già impegnato*</i>		0,00	0,00	0,00
			<i>di cui fondo pluriennale vincolato</i>	0,00	0,00	0,00	0,00
			previsione di cassa	0,00	0,00		
<b>Totale Programma 8</b>	<b>Politica regionale unitaria per l'istruzione e il diritto allo studio (solo per le Regioni)</b>	0,00	previsione di competenza	0,00	0,00	0,00	0,00
			<i>di cui già impegnato*</i>		0,00	0,00	0,00
			<i>di cui fondo pluriennale vincolato</i>	0,00	0,00	0,00	0,00
			previsione di cassa	0,00	0,00		
<b>Totale Missione 4</b>	<b>Istruzione e diritto allo studio</b>	0,00	previsione di competenza	0,00	0,00	0,00	0,00
			<i>di cui già impegnato*</i>		0,00	0,00	0,00
			<i>di cui fondo pluriennale vincolato</i>	0,00	0,00	0,00	0,00
			previsione di cassa	0,00	0,00		



# BILANCIO DI PREVISIONE

COMUNE DI MANFREDONIA

Esercizio: 2025 - Allegato n. 9/e

## UTILIZZO DI CONTRIBUTI E TRASFERIMENTI DA PARTE DI ORGANISMI COMUNITARI E INTERNAZIONALI

MISSIONE PROGRAMMA, TITOLO (***)	DENOMINAZIONE	RESIDUI PRESUNTI AL TERMINE DELL'ESERCIZIO PRECEDENTE QUELLO CUI SI RIFERISCE IL BILANCIO		PREVISIONI DEFINITIVE DELL'ANNO PRECEDENTE QUELLO CUI SI RIFERISCE IL BILANCIO			
					PREVISIONI ANNO 2025	PREVISIONI ANNO 2026	PREVISIONI ANNO 2027
<b>Missione 5</b>	<b>Tutela e valorizzazione dei beni e delle attività culturali</b>						
<b>5.01 Programma 1</b>	<b>Valorizzazione dei beni di interesse storico.</b>						
Titolo 2	Spese in conto capitale	0,00	previsione di competenza <i>di cui già impegnato*</i> <i>di cui fondo pluriennale vincolato</i>	0,00	0,00 0,00 0,00	0,00 0,00 0,00	0,00 0,00 0,00
Titolo 3	Spese per incremento di attività finanziarie	0,00	previsione di competenza <i>di cui già impegnato*</i> <i>di cui fondo pluriennale vincolato</i>	0,00	0,00 0,00 0,00	0,00 0,00 0,00	0,00 0,00 0,00
<b>Totale Programma 1</b>	<b>Valorizzazione dei beni di interesse storico.</b>	0,00	previsione di competenza <i>di cui già impegnato*</i> <i>di cui fondo pluriennale vincolato</i>	0,00	0,00 0,00 0,00	0,00 0,00 0,00	0,00 0,00 0,00
<b>5.02 Programma 2</b>	<b>Attività culturali e interventi diversi nel settore culturale</b>						
Titolo 3	Spese per incremento di attività finanziarie	0,00	previsione di competenza <i>di cui già impegnato*</i> <i>di cui fondo pluriennale vincolato</i>	0,00	0,00 0,00 0,00	0,00 0,00 0,00	0,00 0,00 0,00
<b>Totale Programma 2</b>	<b>Attività culturali e interventi diversi nel settore culturale</b>	0,00	previsione di competenza <i>di cui già impegnato*</i> <i>di cui fondo pluriennale vincolato</i>	0,00	0,00 0,00 0,00	0,00 0,00 0,00	0,00 0,00 0,00
<b>5.03 Programma 3</b>	<b>Politica regionale unitaria per la tutela dei beni e delle attività culturali (solo per le Regioni)</b>						
Titolo 1	Spese correnti	0,00	previsione di competenza <i>di cui già impegnato*</i> <i>di cui fondo pluriennale vincolato</i>	0,00	0,00 0,00 0,00	0,00 0,00 0,00	0,00 0,00 0,00



# BILANCIO DI PREVISIONE

COMUNE DI MANFREDONIA

Esercizio: 2025 - Allegato n. 9/e

## UTILIZZO DI CONTRIBUTI E TRASFERIMENTI DA PARTE DI ORGANISMI COMUNITARI E INTERNAZIONALI

MISSIONE PROGRAMMA, TITOLO (***)	DENOMINAZIONE	RESIDUI PRESUNTI AL TERMINE DELL'ESERCIZIO PRECEDENTE QUELLO CUI SI RIFERISCE IL BILANCIO		PREVISIONI DEFINITIVE DELL'ANNO PRECEDENTE QUELLO CUI SI RIFERISCE IL BILANCIO	PREVISIONI ANNO	PREVISIONI ANNO	PREVISIONI ANNO
					2025	2026	2027
Titolo 2	Spese in conto capitale	0,00	previsione di competenza	0,00	0,00	0,00	0,00
			<i>di cui già impegnato*</i>		0,00	0,00	0,00
			<i>di cui fondo pluriennale vincolato</i>	0,00	0,00	0,00	0,00
			previsione di cassa	0,00	0,00		
Titolo 3	Spese per incremento di attività finanziarie	0,00	previsione di competenza	0,00	0,00	0,00	0,00
			<i>di cui già impegnato*</i>		0,00	0,00	0,00
			<i>di cui fondo pluriennale vincolato</i>	0,00	0,00	0,00	0,00
			previsione di cassa	0,00	0,00		
<b>Totale Programma 3</b>	<b>Politica regionale unitaria per la tutela dei beni e delle attività culturali (solo per le Regioni)</b>	0,00	previsione di competenza	0,00	0,00	0,00	0,00
			<i>di cui già impegnato*</i>		0,00	0,00	0,00
			<i>di cui fondo pluriennale vincolato</i>	0,00	0,00	0,00	0,00
			previsione di cassa	0,00	0,00		
<b>Totale Missione 5</b>	<b>Tutela e valorizzazione dei beni e delle attività culturali</b>	0,00	previsione di competenza	0,00	0,00	0,00	0,00
			<i>di cui già impegnato*</i>		0,00	0,00	0,00
			<i>di cui fondo pluriennale vincolato</i>	0,00	0,00	0,00	0,00
			previsione di cassa	0,00	0,00		



# BILANCIO DI PREVISIONE

COMUNE DI MANFREDONIA

Esercizio: 2025 - Allegato n. 9/e

## UTILIZZO DI CONTRIBUTI E TRASFERIMENTI DA PARTE DI ORGANISMI COMUNITARI E INTERNAZIONALI

MISSIONE PROGRAMMA, TITOLO (***)	DENOMINAZIONE	RESIDUI PRESUNTI AL TERMINE DELL'ESERCIZIO PRECEDENTE QUELLO CUI SI RIFERISCE IL BILANCIO		PREVISIONI DEFINITIVE DELL'ANNO PRECEDENTE QUELLO CUI SI RIFERISCE IL BILANCIO			
					PREVISIONI ANNO 2025	PREVISIONI ANNO 2026	PREVISIONI ANNO 2027
<b>Missione 6</b>	<b>Politiche giovanili, sport e tempo libero</b>						
<b>6.01 Programma 1</b>	<b>Sport e tempo libero</b>						
Titolo 3	Spese per incremento di attività finanziarie	0,00	previsione di competenza <i>di cui già impegnato*</i> <i>di cui fondo pluriennale vincolato</i>	0,00 <i>0,00</i> <i>0,00</i>	0,00 <i>0,00</i> <i>0,00</i>	0,00 <i>0,00</i> <i>0,00</i>	0,00 <i>0,00</i> <i>0,00</i>
			previsione di cassa	0,00	0,00		
<b>Totale Programma 1 Sport e tempo libero</b>		0,00	previsione di competenza <i>di cui già impegnato*</i> <i>di cui fondo pluriennale vincolato</i>	0,00 <i>0,00</i> <i>0,00</i>	0,00 <i>0,00</i> <i>0,00</i>	0,00 <i>0,00</i> <i>0,00</i>	0,00 <i>0,00</i> <i>0,00</i>
			previsione di cassa	0,00	0,00		
<b>6.02 Programma 2</b>	<b>Giovani</b>						
Titolo 1	Spese correnti	0,00	previsione di competenza <i>di cui già impegnato*</i> <i>di cui fondo pluriennale vincolato</i>	0,00 <i>0,00</i> <i>0,00</i>	0,00 <i>0,00</i> <i>0,00</i>	0,00 <i>0,00</i> <i>0,00</i>	0,00 <i>0,00</i> <i>0,00</i>
			previsione di cassa	0,00	0,00		
Titolo 2	Spese in conto capitale	0,00	previsione di competenza <i>di cui già impegnato*</i> <i>di cui fondo pluriennale vincolato</i>	0,00 <i>0,00</i> <i>0,00</i>	0,00 <i>0,00</i> <i>0,00</i>	0,00 <i>0,00</i> <i>0,00</i>	0,00 <i>0,00</i> <i>0,00</i>
			previsione di cassa	0,00	0,00		
Titolo 3	Spese per incremento di attività finanziarie	0,00	previsione di competenza <i>di cui già impegnato*</i> <i>di cui fondo pluriennale vincolato</i>	0,00 <i>0,00</i> <i>0,00</i>	0,00 <i>0,00</i> <i>0,00</i>	0,00 <i>0,00</i> <i>0,00</i>	0,00 <i>0,00</i> <i>0,00</i>
			previsione di cassa	0,00	0,00		
<b>Totale Programma 2 Giovani</b>		0,00	previsione di competenza <i>di cui già impegnato*</i> <i>di cui fondo pluriennale vincolato</i>	0,00 <i>0,00</i> <i>0,00</i>	0,00 <i>0,00</i> <i>0,00</i>	0,00 <i>0,00</i> <i>0,00</i>	0,00 <i>0,00</i> <i>0,00</i>
			previsione di cassa	0,00	0,00		
<b>6.03 Programma 3</b>	<b>Politica regionale unitaria per i giovani, lo sport e il tempo libero (solo per le Regioni)</b>						



# BILANCIO DI PREVISIONE

COMUNE DI MANFREDONIA

Esercizio: 2025 - Allegato n. 9/e

## UTILIZZO DI CONTRIBUTI E TRASFERIMENTI DA PARTE DI ORGANISMI COMUNITARI E INTERNAZIONALI

MISSIONE PROGRAMMA, TITOLO (***)	DENOMINAZIONE	RESIDUI PRESUNTI AL TERMINE DELL'ESERCIZIO PRECEDENTE QUELLO CUI SI RIFERISCE IL BILANCIO	PREVISIONI DEFINITIVE DELL'ANNO PRECEDENTE QUELLO CUI SI RIFERISCE IL BILANCIO	PREVISIONI ANNO	PREVISIONI ANNO	PREVISIONI ANNO
				2025	2026	2027
Titolo 1	Spese correnti	0,00	previsione di competenza	0,00	0,00	0,00
			<i>di cui già impegnato*</i>		0,00	0,00
			<i>di cui fondo pluriennale vincolato</i>	0,00	0,00	0,00
			previsione di cassa	0,00	0,00	0,00
Titolo 2	Spese in conto capitale	0,00	previsione di competenza	0,00	0,00	0,00
			<i>di cui già impegnato*</i>		0,00	0,00
			<i>di cui fondo pluriennale vincolato</i>	0,00	0,00	0,00
			previsione di cassa	0,00	0,00	0,00
Titolo 3	Spese per incremento di attività finanziarie	0,00	previsione di competenza	0,00	0,00	0,00
			<i>di cui già impegnato*</i>		0,00	0,00
			<i>di cui fondo pluriennale vincolato</i>	0,00	0,00	0,00
			previsione di cassa	0,00	0,00	0,00
<b>Totale Programma 3</b>	<b>Politica regionale unitaria per i giovani, lo sport e il tempo libero (solo per le Regioni)</b>	0,00	previsione di competenza	0,00	0,00	0,00
			<i>di cui già impegnato*</i>		0,00	0,00
			<i>di cui fondo pluriennale vincolato</i>	0,00	0,00	0,00
			previsione di cassa	0,00	0,00	0,00
<b>Totale Missione 6</b>	<b>Politiche giovanili, sport e tempo libero</b>	0,00	previsione di competenza	0,00	0,00	0,00
			<i>di cui già impegnato*</i>		0,00	0,00
			<i>di cui fondo pluriennale vincolato</i>	0,00	0,00	0,00
			previsione di cassa	0,00	0,00	0,00



# BILANCIO DI PREVISIONE

COMUNE DI MANFREDONIA

Esercizio: 2025 - Allegato n. 9/e

## UTILIZZO DI CONTRIBUTI E TRASFERIMENTI DA PARTE DI ORGANISMI COMUNITARI E INTERNAZIONALI

MISSIONE PROGRAMMA, TITOLO (***)	DENOMINAZIONE	RESIDUI PRESUNTI AL TERMINE DELL'ESERCIZIO PRECEDENTE QUELLO CUI SI RIFERISCE IL BILANCIO		PREVISIONI DEFINITIVE DELL'ANNO PRECEDENTE QUELLO CUI SI RIFERISCE IL BILANCIO			
					PREVISIONI ANNO 2025	PREVISIONI ANNO 2026	PREVISIONI ANNO 2027
<b>Missione 7</b>	<b>Turismo</b>						
<b>7.02 Programma 2</b>	<b>Politica regionale unitaria per il turismo (solo per le Regioni)</b>						
Titolo 1	Spese correnti	0,00	previsione di competenza <i>di cui già impegnato*</i> <i>di cui fondo pluriennale vincolato</i>	0,00	0,00 0,00 0,00	0,00 0,00 0,00	0,00 0,00 0,00
			previsione di cassa	0,00	0,00		
Titolo 2	Spese in conto capitale	0,00	previsione di competenza <i>di cui già impegnato*</i> <i>di cui fondo pluriennale vincolato</i>	0,00	0,00 0,00 0,00	0,00 0,00 0,00	0,00 0,00 0,00
			previsione di cassa	0,00	0,00		
Titolo 3	Spese per incremento di attività finanziarie	0,00	previsione di competenza <i>di cui già impegnato*</i> <i>di cui fondo pluriennale vincolato</i>	0,00	0,00 0,00 0,00	0,00 0,00 0,00	0,00 0,00 0,00
			previsione di cassa	0,00	0,00		
<b>Totale Programma 2</b>	<b>Politica regionale unitaria per il turismo (solo per le Regioni)</b>	0,00	previsione di competenza <i>di cui già impegnato*</i> <i>di cui fondo pluriennale vincolato</i>	0,00	0,00 0,00 0,00	0,00 0,00 0,00	0,00 0,00 0,00
			previsione di cassa	0,00	0,00		
<b>Totale Missione 7</b>	<b>Turismo</b>	0,00	previsione di competenza <i>di cui già impegnato*</i> <i>di cui fondo pluriennale vincolato</i>	0,00	0,00 0,00 0,00	0,00 0,00 0,00	0,00 0,00 0,00
			previsione di cassa	0,00	0,00		



# BILANCIO DI PREVISIONE

COMUNE DI MANFREDONIA

Esercizio: 2025 - Allegato n. 9/e

## UTILIZZO DI CONTRIBUTI E TRASFERIMENTI DA PARTE DI ORGANISMI COMUNITARI E INTERNAZIONALI

MISSIONE PROGRAMMA, TITOLO (***)	DENOMINAZIONE	RESIDUI PRESUNTI AL TERMINE DELL'ESERCIZIO PRECEDENTE QUELLO CUI SI RIFERISCE IL BILANCIO		PREVISIONI DEFINITIVE DELL'ANNO PRECEDENTE QUELLO CUI SI RIFERISCE IL BILANCIO	PREVISIONI ANNO	PREVISIONI ANNO	PREVISIONI ANNO
					2025	2026	2027
<b>Missione 8</b>	<b>Assetto del territorio ed edilizia abitativa</b>						
<b>8.01 Programma 1</b>	<b>Urbanistica e assetto del territorio</b>						
Titolo 3	Spese per incremento di attività finanziarie	0,00	previsione di competenza	0,00	0,00	0,00	0,00
			<i>di cui già impegnato*</i>		0,00	0,00	0,00
			<i>di cui fondo pluriennale vincolato</i>	0,00	0,00	0,00	0,00
			previsione di cassa	0,00	0,00		
<b>Totale Programma 1</b>	<b>Urbanistica e assetto del territorio</b>	0,00	previsione di competenza	0,00	0,00	0,00	0,00
			<i>di cui già impegnato*</i>		0,00	0,00	0,00
			<i>di cui fondo pluriennale vincolato</i>	0,00	0,00	0,00	0,00
			previsione di cassa	0,00	0,00		
<b>8.02 Programma 2</b>	<b>Edilizia residenziale pubblica e locale e piani di edilizia economico-popolare</b>						
Titolo 2	Spese in conto capitale	0,00	previsione di competenza	0,00	0,00	0,00	0,00
			<i>di cui già impegnato*</i>		0,00	0,00	0,00
			<i>di cui fondo pluriennale vincolato</i>	0,00	0,00	0,00	0,00
			previsione di cassa	0,00	0,00		
Titolo 3	Spese per incremento di attività finanziarie	0,00	previsione di competenza	0,00	0,00	0,00	0,00
			<i>di cui già impegnato*</i>		0,00	0,00	0,00
			<i>di cui fondo pluriennale vincolato</i>	0,00	0,00	0,00	0,00
			previsione di cassa	0,00	0,00		
<b>Totale Programma 2</b>	<b>Edilizia residenziale pubblica e locale e piani di edilizia economico-popolare</b>	0,00	previsione di competenza	0,00	0,00	0,00	0,00
			<i>di cui già impegnato*</i>		0,00	0,00	0,00
			<i>di cui fondo pluriennale vincolato</i>	0,00	0,00	0,00	0,00
			previsione di cassa	0,00	0,00		
<b>8.03 Programma 3</b>	<b>Politica regionale unitaria per l'assetto del territorio e l'edilizia abitativa (solo per le Regioni)</b>						
Titolo 1	Spese correnti	0,00	previsione di competenza	0,00	0,00	0,00	0,00
			<i>di cui già impegnato*</i>		0,00	0,00	0,00
			<i>di cui fondo pluriennale vincolato</i>	0,00	0,00	0,00	0,00
			previsione di cassa	0,00	0,00		



# BILANCIO DI PREVISIONE

COMUNE DI MANFREDONIA

Esercizio: 2025 - Allegato n. 9/e

## UTILIZZO DI CONTRIBUTI E TRASFERIMENTI DA PARTE DI ORGANISMI COMUNITARI E INTERNAZIONALI

MISSIONE PROGRAMMA, TITOLO (***)	DENOMINAZIONE	RESIDUI PRESUNTI AL TERMINE DELL'ESERCIZIO PRECEDENTE QUELLO CUI SI RIFERISCE IL BILANCIO		PREVISIONI DEFINITIVE DELL'ANNO PRECEDENTE QUELLO CUI SI RIFERISCE IL BILANCIO	PREVISIONI ANNO	PREVISIONI ANNO	PREVISIONI ANNO
					2025	2026	2027
Titolo 2	Spese in conto capitale	0,00	previsione di competenza	0,00	0,00	0,00	0,00
			<i>di cui già impegnato*</i>		0,00	0,00	0,00
			<i>di cui fondo pluriennale vincolato</i>	0,00	0,00	0,00	0,00
			previsione di cassa	0,00	0,00		
Titolo 3	Spese per incremento di attività finanziarie	0,00	previsione di competenza	0,00	0,00	0,00	0,00
			<i>di cui già impegnato*</i>		0,00	0,00	0,00
			<i>di cui fondo pluriennale vincolato</i>	0,00	0,00	0,00	0,00
			previsione di cassa	0,00	0,00		
<b>Totale Programma 3</b>	<b>Politica regionale unitaria per l'assetto del territorio e l'edilizia abitativa (solo per le Regioni)</b>	0,00	previsione di competenza	0,00	0,00	0,00	0,00
			<i>di cui già impegnato*</i>		0,00	0,00	0,00
			<i>di cui fondo pluriennale vincolato</i>	0,00	0,00	0,00	0,00
			previsione di cassa	0,00	0,00		
<b>Totale Missione 8</b>	<b>Assetto del territorio ed edilizia abitativa</b>	0,00	previsione di competenza	0,00	0,00	0,00	0,00
			<i>di cui già impegnato*</i>		0,00	0,00	0,00
			<i>di cui fondo pluriennale vincolato</i>	0,00	0,00	0,00	0,00
			previsione di cassa	0,00	0,00		



# BILANCIO DI PREVISIONE

COMUNE DI MANFREDONIA

Esercizio: 2025 - Allegato n. 9/e

## UTILIZZO DI CONTRIBUTI E TRASFERIMENTI DA PARTE DI ORGANISMI COMUNITARI E INTERNAZIONALI

MISSIONE PROGRAMMA, TITOLO (***)	DENOMINAZIONE	RESIDUI PRESUNTI AL TERMINE DELL'ESERCIZIO PRECEDENTE QUELLO CUI SI RIFERISCE IL BILANCIO		PREVISIONI DEFINITIVE DELL'ANNO PRECEDENTE QUELLO CUI SI RIFERISCE IL BILANCIO			
					PREVISIONI ANNO 2025	PREVISIONI ANNO 2026	PREVISIONI ANNO 2027
<b>Missione 9</b>	<b>Sviluppo sostenibile e tutela del territorio e dell'ambiente</b>						
<b>9.01 Programma 1</b>	<b>Difesa del suolo</b>						
Titolo 3	Spese per incremento di attività finanziarie	0,00	previsione di competenza	0,00	0,00	0,00	0,00
			<i>di cui già impegnato*</i>		0,00	0,00	0,00
			<i>di cui fondo pluriennale vincolato</i>	0,00	0,00	0,00	0,00
			previsione di cassa	0,00	0,00		
<b>Totale Programma 1 Difesa del suolo</b>		0,00	previsione di competenza	0,00	0,00	0,00	0,00
			<i>di cui già impegnato*</i>		0,00	0,00	0,00
			<i>di cui fondo pluriennale vincolato</i>	0,00	0,00	0,00	0,00
			previsione di cassa	0,00	0,00		
<b>9.02 Programma 2</b>	<b>Tutela, valorizzazione e recupero ambientale</b>						
Titolo 3	Spese per incremento di attività finanziarie	0,00	previsione di competenza	0,00	0,00	0,00	0,00
			<i>di cui già impegnato*</i>		0,00	0,00	0,00
			<i>di cui fondo pluriennale vincolato</i>	0,00	0,00	0,00	0,00
			previsione di cassa	0,00	0,00		
<b>Totale Programma 2 Tutela, valorizzazione e recupero ambientale</b>		0,00	previsione di competenza	0,00	0,00	0,00	0,00
			<i>di cui già impegnato*</i>		0,00	0,00	0,00
			<i>di cui fondo pluriennale vincolato</i>	0,00	0,00	0,00	0,00
			previsione di cassa	0,00	0,00		
<b>9.03 Programma 3</b>	<b>Rifiuti</b>						
Titolo 3	Spese per incremento di attività finanziarie	0,00	previsione di competenza	0,00	0,00	0,00	0,00
			<i>di cui già impegnato*</i>		0,00	0,00	0,00
			<i>di cui fondo pluriennale vincolato</i>	0,00	0,00	0,00	0,00
			previsione di cassa	0,00	0,00		
<b>Totale Programma 3 Rifiuti</b>		0,00	previsione di competenza	0,00	0,00	0,00	0,00
			<i>di cui già impegnato*</i>		0,00	0,00	0,00
			<i>di cui fondo pluriennale vincolato</i>	0,00	0,00	0,00	0,00
			previsione di cassa	0,00	0,00		
<b>9.04 Programma 4</b>	<b>Servizio idrico integrato</b>						



# BILANCIO DI PREVISIONE

COMUNE DI MANFREDONIA

Esercizio: 2025 - Allegato n. 9/e

## UTILIZZO DI CONTRIBUTI E TRASFERIMENTI DA PARTE DI ORGANISMI COMUNITARI E INTERNAZIONALI

MISSIONE PROGRAMMA, TITOLO (***)	DENOMINAZIONE	RESIDUI PRESUNTI AL TERMINE DELL'ESERCIZIO PRECEDENTE QUELLO CUI SI RIFERISCE IL BILANCIO		PREVISIONI DEFINITIVE DELL'ANNO PRECEDENTE QUELLO CUI SI RIFERISCE IL BILANCIO	PREVISIONI ANNO	PREVISIONI ANNO	PREVISIONI ANNO
					2025	2026	2027
Titolo 3	Spese per incremento di attività finanziarie	0,00	previsione di competenza <i>di cui già impegnato*</i> <i>di cui fondo pluriennale vincolato</i>	0,00	0,00 0,00 0,00	0,00 0,00 0,00	0,00 0,00 0,00
<b>Totale Programma 4 Servizio idrico integrato</b>		0,00	previsione di competenza <i>di cui già impegnato*</i> <i>di cui fondo pluriennale vincolato</i>	0,00	0,00 0,00 0,00	0,00 0,00 0,00	0,00 0,00 0,00
<b>9.05 Programma 5</b>	<b>Aree protette, parchi naturali, protezione naturalistica e forestazione</b>						
Titolo 3	Spese per incremento di attività finanziarie	0,00	previsione di competenza <i>di cui già impegnato*</i> <i>di cui fondo pluriennale vincolato</i>	0,00	0,00 0,00 0,00	0,00 0,00 0,00	0,00 0,00 0,00
<b>Totale Programma 5 Aree protette, parchi naturali, protezione naturalistica e forestazione</b>		0,00	previsione di competenza <i>di cui già impegnato*</i> <i>di cui fondo pluriennale vincolato</i>	0,00	0,00 0,00 0,00	0,00 0,00 0,00	0,00 0,00 0,00
<b>9.06 Programma 6</b>	<b>Tutela e valorizzazione delle risorse idriche</b>						
Titolo 1	Spese correnti	0,00	previsione di competenza <i>di cui già impegnato*</i> <i>di cui fondo pluriennale vincolato</i>	0,00	0,00 0,00 0,00	0,00 0,00 0,00	0,00 0,00 0,00
Titolo 3	Spese per incremento di attività finanziarie	0,00	previsione di competenza <i>di cui già impegnato*</i> <i>di cui fondo pluriennale vincolato</i>	0,00	0,00 0,00 0,00	0,00 0,00 0,00	0,00 0,00 0,00
<b>Totale Programma 6 Tutela e valorizzazione delle risorse idriche</b>		0,00	previsione di competenza <i>di cui già impegnato*</i> <i>di cui fondo pluriennale vincolato</i>	0,00	0,00 0,00 0,00	0,00 0,00 0,00	0,00 0,00 0,00



# BILANCIO DI PREVISIONE

COMUNE DI MANFREDONIA

Esercizio: 2025 - Allegato n. 9/e

## UTILIZZO DI CONTRIBUTI E TRASFERIMENTI DA PARTE DI ORGANISMI COMUNITARI E INTERNAZIONALI

MISSIONE PROGRAMMA, TITOLO (***)	DENOMINAZIONE	RESIDUI PRESUNTI AL TERMINE DELL'ESERCIZIO PRECEDENTE QUELLO CUI SI RIFERISCE IL BILANCIO	PREVISIONI DEFINITIVE DELL'ANNO PRECEDENTE QUELLO CUI SI RIFERISCE IL BILANCIO	PREVISIONI ANNO	PREVISIONI ANNO	PREVISIONI ANNO
				2025	2026	2027
<b>9.07 Programma 7</b>	<b>Sviluppo sostenibile territorio montano piccoli Comuni</b>					
Titolo 1	Spese correnti	0,00	previsione di competenza <i>di cui già impegnato*</i> <i>di cui fondo pluriennale vincolato</i> previsione di cassa	0,00 <i>0,00</i> <i>0,00</i> 0,00	0,00 <i>0,00</i> <i>0,00</i> 0,00	0,00 <i>0,00</i> <i>0,00</i> 0,00
Titolo 2	Spese in conto capitale	0,00	previsione di competenza <i>di cui già impegnato*</i> <i>di cui fondo pluriennale vincolato</i> previsione di cassa	0,00 <i>0,00</i> <i>0,00</i> 0,00	0,00 <i>0,00</i> <i>0,00</i> 0,00	0,00 <i>0,00</i> <i>0,00</i> 0,00
Titolo 3	Spese per incremento di attività finanziarie	0,00	previsione di competenza <i>di cui già impegnato*</i> <i>di cui fondo pluriennale vincolato</i> previsione di cassa	0,00 <i>0,00</i> <i>0,00</i> 0,00	0,00 <i>0,00</i> <i>0,00</i> 0,00	0,00 <i>0,00</i> <i>0,00</i> 0,00
<b>Totale Programma 7</b>	<b>Sviluppo sostenibile territorio montano piccoli Comuni</b>	0,00	previsione di competenza <i>di cui già impegnato*</i> <i>di cui fondo pluriennale vincolato</i> previsione di cassa	0,00 <i>0,00</i> <i>0,00</i> 0,00	0,00 <i>0,00</i> <i>0,00</i> 0,00	0,00 <i>0,00</i> <i>0,00</i> 0,00
<b>9.08 Programma 8</b>	<b>Qualità dell'aria e riduzione dell'inquinamento</b>					
Titolo 1	Spese correnti	0,00	previsione di competenza <i>di cui già impegnato*</i> <i>di cui fondo pluriennale vincolato</i> previsione di cassa	0,00 <i>0,00</i> <i>0,00</i> 0,00	0,00 <i>0,00</i> <i>0,00</i> 0,00	0,00 <i>0,00</i> <i>0,00</i> 0,00
Titolo 2	Spese in conto capitale	0,00	previsione di competenza <i>di cui già impegnato*</i> <i>di cui fondo pluriennale vincolato</i> previsione di cassa	0,00 <i>0,00</i> <i>0,00</i> 0,00	0,00 <i>0,00</i> <i>0,00</i> 0,00	0,00 <i>0,00</i> <i>0,00</i> 0,00
Titolo 3	Spese per incremento di attività finanziarie	0,00	previsione di competenza <i>di cui già impegnato*</i> <i>di cui fondo pluriennale vincolato</i> previsione di cassa	0,00 <i>0,00</i> <i>0,00</i> 0,00	0,00 <i>0,00</i> <i>0,00</i> 0,00	0,00 <i>0,00</i> <i>0,00</i> 0,00



# BILANCIO DI PREVISIONE

COMUNE DI MANFREDONIA

Esercizio: 2025 - Allegato n. 9/e

## UTILIZZO DI CONTRIBUTI E TRASFERIMENTI DA PARTE DI ORGANISMI COMUNITARI E INTERNAZIONALI

MISSIONE PROGRAMMA, TITOLO (***)	DENOMINAZIONE	RESIDUI PRESUNTI AL TERMINE DELL'ESERCIZIO PRECEDENTE QUELLO CUI SI RIFERISCE IL BILANCIO		PREVISIONI DEFINITIVE DELL'ANNO PRECEDENTE QUELLO CUI SI RIFERISCE IL BILANCIO	PREVISIONI ANNO	PREVISIONI ANNO	PREVISIONI ANNO
					2025	2026	2027
<b>Totale Programma 8</b>	<b>Qualità dell'aria e riduzione dell'inquinamento</b>	0,00	previsione di competenza <i>di cui già impegnato*</i> <i>di cui fondo pluriennale vincolato</i> previsione di cassa	0,00	0,00 <i>0,00</i> <i>0,00</i> 0,00	0,00 <i>0,00</i> <i>0,00</i> 0,00	0,00 <i>0,00</i> <i>0,00</i> 0,00
<b>9.09 Programma 9</b>	<b>Politica regionale unitaria per lo sviluppo sostenibile e la tutela del territorio e l'ambiente (solo per le Regioni)</b>						
Titolo 1	Spese correnti	0,00	previsione di competenza <i>di cui già impegnato*</i> <i>di cui fondo pluriennale vincolato</i> previsione di cassa	0,00	0,00 <i>0,00</i> <i>0,00</i> 0,00	0,00 <i>0,00</i> <i>0,00</i> 0,00	0,00 <i>0,00</i> <i>0,00</i> 0,00
Titolo 2	Spese in conto capitale	0,00	previsione di competenza <i>di cui già impegnato*</i> <i>di cui fondo pluriennale vincolato</i> previsione di cassa	0,00	0,00 <i>0,00</i> <i>0,00</i> 0,00	0,00 <i>0,00</i> <i>0,00</i> 0,00	0,00 <i>0,00</i> <i>0,00</i> 0,00
Titolo 3	Spese per incremento di attività finanziarie	0,00	previsione di competenza <i>di cui già impegnato*</i> <i>di cui fondo pluriennale vincolato</i> previsione di cassa	0,00	0,00 <i>0,00</i> <i>0,00</i> 0,00	0,00 <i>0,00</i> <i>0,00</i> 0,00	0,00 <i>0,00</i> <i>0,00</i> 0,00
<b>Totale Programma 9</b>	<b>Politica regionale unitaria per lo sviluppo sostenibile e la tutela del territorio e l'ambiente (solo per le Regioni)</b>	0,00	previsione di competenza <i>di cui già impegnato*</i> <i>di cui fondo pluriennale vincolato</i> previsione di cassa	0,00	0,00 <i>0,00</i> <i>0,00</i> 0,00	0,00 <i>0,00</i> <i>0,00</i> 0,00	0,00 <i>0,00</i> <i>0,00</i> 0,00
<b>Totale Missione 9</b>	<b>Sviluppo sostenibile e tutela del territorio e dell'ambiente</b>	0,00	previsione di competenza <i>di cui già impegnato*</i> <i>di cui fondo pluriennale vincolato</i> previsione di cassa	0,00	0,00 <i>0,00</i> <i>0,00</i> 0,00	0,00 <i>0,00</i> <i>0,00</i> 0,00	0,00 <i>0,00</i> <i>0,00</i> 0,00



# BILANCIO DI PREVISIONE

COMUNE DI MANFREDONIA

Esercizio: 2025 - Allegato n. 9/e

## UTILIZZO DI CONTRIBUTI E TRASFERIMENTI DA PARTE DI ORGANISMI COMUNITARI E INTERNAZIONALI

MISSIONE PROGRAMMA, TITOLO (***)	DENOMINAZIONE	RESIDUI PRESUNTI AL TERMINE DELL'ESERCIZIO PRECEDENTE QUELLO CUI SI RIFERISCE IL BILANCIO		PREVISIONI DEFINITIVE DELL'ANNO PRECEDENTE QUELLO CUI SI RIFERISCE IL BILANCIO			
					PREVISIONI ANNO 2025	PREVISIONI ANNO 2026	PREVISIONI ANNO 2027
<b>Missione 10</b>	<b>Trasporti e diritto alla mobilità</b>						
<b>10.01 Programma 1</b>	<b>Trasporto ferroviario</b>						
Titolo 2	Spese in conto capitale	0,00	previsione di competenza <i>di cui già impegnato*</i> <i>di cui fondo pluriennale vincolato</i>	0,00	0,00 0,00 0,00	0,00 0,00 0,00	0,00 0,00 0,00
			previsione di cassa	0,00	0,00		
Titolo 3	Spese per incremento di attività finanziarie	0,00	previsione di competenza <i>di cui già impegnato*</i> <i>di cui fondo pluriennale vincolato</i>	0,00	0,00 0,00 0,00	0,00 0,00 0,00	0,00 0,00 0,00
			previsione di cassa	0,00	0,00		
<b>Totale Programma 1 Trasporto ferroviario</b>		0,00	previsione di competenza <i>di cui già impegnato*</i> <i>di cui fondo pluriennale vincolato</i>	0,00	0,00 0,00 0,00	0,00 0,00 0,00	0,00 0,00 0,00
			previsione di cassa	0,00	0,00		
<b>10.02 Programma 2</b>	<b>Trasporto pubblico locale</b>						
Titolo 2	Spese in conto capitale	0,00	previsione di competenza <i>di cui già impegnato*</i> <i>di cui fondo pluriennale vincolato</i>	0,00	0,00 0,00 0,00	0,00 0,00 0,00	0,00 0,00 0,00
			previsione di cassa	0,00	0,00		
Titolo 3	Spese per incremento di attività finanziarie	0,00	previsione di competenza <i>di cui già impegnato*</i> <i>di cui fondo pluriennale vincolato</i>	0,00	0,00 0,00 0,00	0,00 0,00 0,00	0,00 0,00 0,00
			previsione di cassa	0,00	0,00		
<b>Totale Programma 2 Trasporto pubblico locale</b>		0,00	previsione di competenza <i>di cui già impegnato*</i> <i>di cui fondo pluriennale vincolato</i>	0,00	0,00 0,00 0,00	0,00 0,00 0,00	0,00 0,00 0,00
			previsione di cassa	0,00	0,00		
<b>10.03 Programma 3</b>	<b>Trasporto per vie d'acqua</b>						



# BILANCIO DI PREVISIONE

COMUNE DI MANFREDONIA

Esercizio: 2025 - Allegato n. 9/e

## UTILIZZO DI CONTRIBUTI E TRASFERIMENTI DA PARTE DI ORGANISMI COMUNITARI E INTERNAZIONALI

MISSIONE PROGRAMMA, TITOLO (***)	DENOMINAZIONE	RESIDUI PRESUNTI AL TERMINE DELL'ESERCIZIO PRECEDENTE QUELLO CUI SI RIFERISCE IL BILANCIO	PREVISIONI DEFINITIVE DELL'ANNO PRECEDENTE QUELLO CUI SI RIFERISCE IL BILANCIO	PREVISIONI ANNO	PREVISIONI ANNO	PREVISIONI ANNO
				2025	2026	2027
Titolo 1	Spese correnti	0,00	previsione di competenza <i>di cui già impegnato*</i> <i>di cui fondo pluriennale vincolato</i> previsione di cassa	0,00 0,00 0,00 0,00	0,00 0,00 0,00 0,00	0,00 0,00 0,00 0,00
Titolo 2	Spese in conto capitale	0,00	previsione di competenza <i>di cui già impegnato*</i> <i>di cui fondo pluriennale vincolato</i> previsione di cassa	0,00 0,00 0,00 0,00	0,00 0,00 0,00 0,00	0,00 0,00 0,00 0,00
Titolo 3	Spese per incremento di attività finanziarie	0,00	previsione di competenza <i>di cui già impegnato*</i> <i>di cui fondo pluriennale vincolato</i> previsione di cassa	0,00 0,00 0,00 0,00	0,00 0,00 0,00 0,00	0,00 0,00 0,00 0,00
<b>Totale Programma 3 Trasporto per vie d'acqua</b>		0,00	previsione di competenza <i>di cui già impegnato*</i> <i>di cui fondo pluriennale vincolato</i> previsione di cassa	0,00 0,00 0,00 0,00	0,00 0,00 0,00 0,00	0,00 0,00 0,00 0,00
<b>10.04 Programma 4</b>	<b>Altre modalità di trasporto</b>					
Titolo 1	Spese correnti	0,00	previsione di competenza <i>di cui già impegnato*</i> <i>di cui fondo pluriennale vincolato</i> previsione di cassa	0,00 0,00 0,00 0,00	0,00 0,00 0,00 0,00	0,00 0,00 0,00 0,00
Titolo 2	Spese in conto capitale	0,00	previsione di competenza <i>di cui già impegnato*</i> <i>di cui fondo pluriennale vincolato</i> previsione di cassa	0,00 0,00 0,00 0,00	0,00 0,00 0,00 0,00	0,00 0,00 0,00 0,00
Titolo 3	Spese per incremento di attività finanziarie	0,00	previsione di competenza <i>di cui già impegnato*</i> <i>di cui fondo pluriennale vincolato</i> previsione di cassa	0,00 0,00 0,00 0,00	0,00 0,00 0,00 0,00	0,00 0,00 0,00 0,00



# BILANCIO DI PREVISIONE

COMUNE DI MANFREDONIA

Esercizio: 2025 - Allegato n. 9/e

## UTILIZZO DI CONTRIBUTI E TRASFERIMENTI DA PARTE DI ORGANISMI COMUNITARI E INTERNAZIONALI

MISSIONE PROGRAMMA, TITOLO (***)	DENOMINAZIONE	RESIDUI PRESUNTI AL TERMINE DELL'ESERCIZIO PRECEDENTE QUELLO CUI SI RIFERISCE IL BILANCIO		PREVISIONI DEFINITIVE DELL'ANNO PRECEDENTE QUELLO CUI SI RIFERISCE IL BILANCIO	PREVISIONI ANNO	PREVISIONI ANNO	PREVISIONI ANNO
					2025	2026	2027
<b>Totale Programma 4 Altre modalità di trasporto</b>		0,00	previsione di competenza	0,00	0,00	0,00	0,00
			<i>di cui già impegnato*</i>		0,00	0,00	0,00
			<i>di cui fondo pluriennale vincolato</i>	0,00	0,00	0,00	0,00
			previsione di cassa	0,00	0,00		
<b>10.05 Programma 5</b>	<b>Viabilità e infrastrutture stradali</b>						
Titolo 3	Spese per incremento di attività finanziarie	0,00	previsione di competenza	0,00	0,00	0,00	0,00
			<i>di cui già impegnato*</i>		0,00	0,00	0,00
			<i>di cui fondo pluriennale vincolato</i>	0,00	0,00	0,00	0,00
			previsione di cassa	0,00	0,00		
<b>Totale Programma 5 Viabilità e infrastrutture stradali</b>		0,00	previsione di competenza	0,00	0,00	0,00	0,00
			<i>di cui già impegnato*</i>		0,00	0,00	0,00
			<i>di cui fondo pluriennale vincolato</i>	0,00	0,00	0,00	0,00
			previsione di cassa	0,00	0,00		
<b>10.06 Programma 6</b>	<b>Politica regionale unitaria per i trasporti e il diritto alla mobilità (solo per le Regioni)</b>						
Titolo 1	Spese correnti	0,00	previsione di competenza	0,00	0,00	0,00	0,00
			<i>di cui già impegnato*</i>		0,00	0,00	0,00
			<i>di cui fondo pluriennale vincolato</i>	0,00	0,00	0,00	0,00
			previsione di cassa	0,00	0,00		
Titolo 2	Spese in conto capitale	0,00	previsione di competenza	0,00	0,00	0,00	0,00
			<i>di cui già impegnato*</i>		0,00	0,00	0,00
			<i>di cui fondo pluriennale vincolato</i>	0,00	0,00	0,00	0,00
			previsione di cassa	0,00	0,00		
Titolo 3	Spese per incremento di attività finanziarie	0,00	previsione di competenza	0,00	0,00	0,00	0,00
			<i>di cui già impegnato*</i>		0,00	0,00	0,00
			<i>di cui fondo pluriennale vincolato</i>	0,00	0,00	0,00	0,00
			previsione di cassa	0,00	0,00		
<b>Totale Programma 6 Politica regionale unitaria per i trasporti e il diritto alla mobilità (solo per le Regioni)</b>		0,00	previsione di competenza	0,00	0,00	0,00	0,00
			<i>di cui già impegnato*</i>		0,00	0,00	0,00
			<i>di cui fondo pluriennale vincolato</i>	0,00	0,00	0,00	0,00
			previsione di cassa	0,00	0,00		



# BILANCIO DI PREVISIONE

COMUNE DI MANFREDONIA

Esercizio: 2025 - Allegato n. 9/e

## UTILIZZO DI CONTRIBUTI E TRASFERIMENTI DA PARTE DI ORGANISMI COMUNITARI E INTERNAZIONALI

MISSIONE PROGRAMMA, TITOLO (***)	DENOMINAZIONE	RESIDUI PRESUNTI AL TERMINE DELL'ESERCIZIO PRECEDENTE QUELLO CUI SI RIFERISCE IL BILANCIO		PREVISIONI DEFINITIVE DELL'ANNO PRECEDENTE QUELLO CUI SI RIFERISCE IL BILANCIO			
					PREVISIONI ANNO 2025	PREVISIONI ANNO 2026	PREVISIONI ANNO 2027
<b>Totale Missione 10</b>	<b>Trasporti e diritto alla mobilità</b>	0,00	previsione di competenza	0,00	0,00	0,00	0,00
			<i>di cui già impegnato*</i>		0,00	0,00	0,00
			<i>di cui fondo pluriennale vincolato</i>	0,00	0,00	0,00	0,00
			previsione di cassa	0,00	0,00		



# BILANCIO DI PREVISIONE

COMUNE DI MANFREDONIA

Esercizio: 2025 - Allegato n. 9/e

## UTILIZZO DI CONTRIBUTI E TRASFERIMENTI DA PARTE DI ORGANISMI COMUNITARI E INTERNAZIONALI

MISSIONE PROGRAMMA, TITOLO (***)	DENOMINAZIONE	RESIDUI PRESUNTI AL TERMINE DELL'ESERCIZIO PRECEDENTE QUELLO CUI SI RIFERISCE IL BILANCIO	PREVISIONI DEFINITIVE DELL'ANNO PRECEDENTE QUELLO CUI SI RIFERISCE IL BILANCIO	PREVISIONI ANNO	PREVISIONI ANNO	PREVISIONI ANNO
				2025	2026	2027
<b>Missione 11</b>	<b>Soccorso civile</b>					
<b>11.01 Programma 1</b>	<b>Sistema di protezione civile</b>					
Titolo 3	Spese per incremento di attività finanziarie	0,00	previsione di competenza <i>di cui già impegnato*</i> <i>di cui fondo pluriennale vincolato</i> previsione di cassa	0,00 0,00 0,00 0,00	0,00 0,00 0,00 0,00	0,00 0,00 0,00 0,00
<b>Totale Programma 1</b>	<b>Sistema di protezione civile</b>	0,00	previsione di competenza <i>di cui già impegnato*</i> <i>di cui fondo pluriennale vincolato</i> previsione di cassa	0,00 0,00 0,00 0,00	0,00 0,00 0,00 0,00	0,00 0,00 0,00 0,00
<b>11.02 Programma 2</b>	<b>Interventi a seguito di calamità naturali</b>					
Titolo 1	Spese correnti	0,00	previsione di competenza <i>di cui già impegnato*</i> <i>di cui fondo pluriennale vincolato</i> previsione di cassa	0,00 0,00 0,00 0,00	0,00 0,00 0,00 0,00	0,00 0,00 0,00 0,00
Titolo 2	Spese in conto capitale	0,00	previsione di competenza <i>di cui già impegnato*</i> <i>di cui fondo pluriennale vincolato</i> previsione di cassa	0,00 0,00 0,00 0,00	0,00 0,00 0,00 0,00	0,00 0,00 0,00 0,00
Titolo 3	Spese per incremento di attività finanziarie	0,00	previsione di competenza <i>di cui già impegnato*</i> <i>di cui fondo pluriennale vincolato</i> previsione di cassa	0,00 0,00 0,00 0,00	0,00 0,00 0,00 0,00	0,00 0,00 0,00 0,00
<b>Totale Programma 2</b>	<b>Interventi a seguito di calamità naturali</b>	0,00	previsione di competenza <i>di cui già impegnato*</i> <i>di cui fondo pluriennale vincolato</i> previsione di cassa	0,00 0,00 0,00 0,00	0,00 0,00 0,00 0,00	0,00 0,00 0,00 0,00
<b>11.03 Programma 3</b>	<b>Politica regionale unitaria per il soccorso e la protezione civile (solo per le Regioni)</b>					



# BILANCIO DI PREVISIONE

COMUNE DI MANFREDONIA

Esercizio: 2025 - Allegato n. 9/e

## UTILIZZO DI CONTRIBUTI E TRASFERIMENTI DA PARTE DI ORGANISMI COMUNITARI E INTERNAZIONALI

MISSIONE PROGRAMMA, TITOLO (***)	DENOMINAZIONE	RESIDUI PRESUNTI AL TERMINE DELL'ESERCIZIO PRECEDENTE QUELLO CUI SI RIFERISCE IL BILANCIO	PREVISIONI DEFINITIVE DELL'ANNO PRECEDENTE QUELLO CUI SI RIFERISCE IL BILANCIO	PREVISIONI ANNO	PREVISIONI ANNO	PREVISIONI ANNO
				2025	2026	2027
Titolo 1	Spese correnti	0,00	previsione di competenza	0,00	0,00	0,00
			<i>di cui già impegnato*</i>		0,00	0,00
			<i>di cui fondo pluriennale vincolato</i>	0,00	0,00	0,00
			previsione di cassa	0,00	0,00	0,00
Titolo 2	Spese in conto capitale	0,00	previsione di competenza	0,00	0,00	0,00
			<i>di cui già impegnato*</i>		0,00	0,00
			<i>di cui fondo pluriennale vincolato</i>	0,00	0,00	0,00
			previsione di cassa	0,00	0,00	0,00
Titolo 3	Spese per incremento di attività finanziarie	0,00	previsione di competenza	0,00	0,00	0,00
			<i>di cui già impegnato*</i>		0,00	0,00
			<i>di cui fondo pluriennale vincolato</i>	0,00	0,00	0,00
			previsione di cassa	0,00	0,00	0,00
<b>Totale Programma 3</b>	<b>Politica regionale unitaria per il soccorso e la protezione civile (solo per le Regioni)</b>	0,00	previsione di competenza	0,00	0,00	0,00
			<i>di cui già impegnato*</i>		0,00	0,00
			<i>di cui fondo pluriennale vincolato</i>	0,00	0,00	0,00
			previsione di cassa	0,00	0,00	0,00
<b>Totale Missione 11</b>	<b>Soccorso civile</b>	0,00	previsione di competenza	0,00	0,00	0,00
			<i>di cui già impegnato*</i>		0,00	0,00
			<i>di cui fondo pluriennale vincolato</i>	0,00	0,00	0,00
			previsione di cassa	0,00	0,00	0,00



# BILANCIO DI PREVISIONE

COMUNE DI MANFREDONIA

Esercizio: 2025 - Allegato n. 9/e

## UTILIZZO DI CONTRIBUTI E TRASFERIMENTI DA PARTE DI ORGANISMI COMUNITARI E INTERNAZIONALI

MISSIONE PROGRAMMA, TITOLO (***)	DENOMINAZIONE	RESIDUI PRESUNTI AL TERMINE DELL'ESERCIZIO PRECEDENTE QUELLO CUI SI RIFERISCE IL BILANCIO		PREVISIONI DEFINITIVE DELL'ANNO PRECEDENTE QUELLO CUI SI RIFERISCE IL BILANCIO			
					PREVISIONI ANNO 2025	PREVISIONI ANNO 2026	PREVISIONI ANNO 2027
<b>Missione 12</b>	<b>Diritti sociali, politiche sociali e famiglia</b>						
<b>12.01 Programma 1</b>	<b>Interventi per l'infanzia e i minori e per asili nido</b>						
Titolo 2	Spese in conto capitale	0,00	previsione di competenza <i>di cui già impegnato*</i> <i>di cui fondo pluriennale vincolato</i>	0,00	0,00 0,00 0,00	0,00 0,00 0,00	0,00 0,00 0,00
			previsione di cassa	0,00	0,00		
Titolo 3	Spese per incremento di attività finanziarie	0,00	previsione di competenza <i>di cui già impegnato*</i> <i>di cui fondo pluriennale vincolato</i>	0,00	0,00 0,00 0,00	0,00 0,00 0,00	0,00 0,00 0,00
			previsione di cassa	0,00	0,00		
<b>Totale Programma 1</b>	<b>Interventi per l'infanzia e i minori e per asili nido</b>	0,00	previsione di competenza <i>di cui già impegnato*</i> <i>di cui fondo pluriennale vincolato</i>	0,00	0,00 0,00 0,00	0,00 0,00 0,00	0,00 0,00 0,00
			previsione di cassa	0,00	0,00		
<b>12.02 Programma 2</b>	<b>Interventi per la disabilità</b>						
Titolo 2	Spese in conto capitale	0,00	previsione di competenza <i>di cui già impegnato*</i> <i>di cui fondo pluriennale vincolato</i>	0,00	0,00 0,00 0,00	0,00 0,00 0,00	0,00 0,00 0,00
			previsione di cassa	0,00	0,00		
Titolo 3	Spese per incremento di attività finanziarie	0,00	previsione di competenza <i>di cui già impegnato*</i> <i>di cui fondo pluriennale vincolato</i>	0,00	0,00 0,00 0,00	0,00 0,00 0,00	0,00 0,00 0,00
			previsione di cassa	0,00	0,00		
<b>Totale Programma 2</b>	<b>Interventi per la disabilità</b>	0,00	previsione di competenza <i>di cui già impegnato*</i> <i>di cui fondo pluriennale vincolato</i>	0,00	0,00 0,00 0,00	0,00 0,00 0,00	0,00 0,00 0,00
			previsione di cassa	0,00	0,00		
<b>12.03 Programma 3</b>	<b>Interventi per gli anziani</b>						



# BILANCIO DI PREVISIONE

COMUNE DI MANFREDONIA

Esercizio: 2025 - Allegato n. 9/e

## UTILIZZO DI CONTRIBUTI E TRASFERIMENTI DA PARTE DI ORGANISMI COMUNITARI E INTERNAZIONALI

MISSIONE PROGRAMMA, TITOLO (***)	DENOMINAZIONE	RESIDUI PRESUNTI AL TERMINE DELL'ESERCIZIO PRECEDENTE QUELLO CUI SI RIFERISCE IL BILANCIO		PREVISIONI DEFINITIVE DELL'ANNO PRECEDENTE QUELLO CUI SI RIFERISCE IL BILANCIO	PREVISIONI ANNO	PREVISIONI ANNO	PREVISIONI ANNO
					2025	2026	2027
Titolo 2	Spese in conto capitale	0,00	previsione di competenza	0,00	0,00	0,00	0,00
			<i>di cui già impegnato*</i>		0,00	0,00	0,00
			<i>di cui fondo pluriennale vincolato</i>	0,00	0,00	0,00	0,00
			previsione di cassa	0,00	0,00		
Titolo 3	Spese per incremento di attività finanziarie	0,00	previsione di competenza	0,00	0,00	0,00	0,00
			<i>di cui già impegnato*</i>		0,00	0,00	0,00
			<i>di cui fondo pluriennale vincolato</i>	0,00	0,00	0,00	0,00
			previsione di cassa	0,00	0,00		
<b>Totale Programma 3 Interventi per gli anziani</b>		0,00	previsione di competenza	0,00	0,00	0,00	0,00
			<i>di cui già impegnato*</i>		0,00	0,00	0,00
			<i>di cui fondo pluriennale vincolato</i>	0,00	0,00	0,00	0,00
			previsione di cassa	0,00	0,00		
<b>12.04 Programma 4 Interventi per soggetti a rischio di esclusione sociale</b>							
Titolo 2	Spese in conto capitale	0,00	previsione di competenza	0,00	0,00	0,00	0,00
			<i>di cui già impegnato*</i>		0,00	0,00	0,00
			<i>di cui fondo pluriennale vincolato</i>	0,00	0,00	0,00	0,00
			previsione di cassa	0,00	0,00		
Titolo 3	Spese per incremento di attività finanziarie	0,00	previsione di competenza	0,00	0,00	0,00	0,00
			<i>di cui già impegnato*</i>		0,00	0,00	0,00
			<i>di cui fondo pluriennale vincolato</i>	0,00	0,00	0,00	0,00
			previsione di cassa	0,00	0,00		
<b>Totale Programma 4 Interventi per soggetti a rischio di esclusione sociale</b>		0,00	previsione di competenza	0,00	0,00	0,00	0,00
			<i>di cui già impegnato*</i>		0,00	0,00	0,00
			<i>di cui fondo pluriennale vincolato</i>	0,00	0,00	0,00	0,00
			previsione di cassa	0,00	0,00		
<b>12.05 Programma 5 Interventi per le famiglie</b>							
Titolo 3	Spese per incremento di attività finanziarie	0,00	previsione di competenza	0,00	0,00	0,00	0,00
			<i>di cui già impegnato*</i>		0,00	0,00	0,00
			<i>di cui fondo pluriennale vincolato</i>	0,00	0,00	0,00	0,00
			previsione di cassa	0,00	0,00		



# BILANCIO DI PREVISIONE

COMUNE DI MANFREDONIA

Esercizio: 2025 - Allegato n. 9/e

## UTILIZZO DI CONTRIBUTI E TRASFERIMENTI DA PARTE DI ORGANISMI COMUNITARI E INTERNAZIONALI

MISSIONE PROGRAMMA, TITOLO (***)	DENOMINAZIONE	RESIDUI PRESUNTI AL TERMINE DELL'ESERCIZIO PRECEDENTE QUELLO CUI SI RIFERISCE IL BILANCIO		PREVISIONI DEFINITIVE DELL'ANNO PRECEDENTE QUELLO CUI SI RIFERISCE IL BILANCIO	PREVISIONI ANNO	PREVISIONI ANNO	PREVISIONI ANNO
					2025	2026	2027
<b>Totale Programma 5 Interventi per le famiglie</b>		0,00	previsione di competenza	0,00	0,00	0,00	0,00
			<i>di cui già impegnato*</i>		0,00	0,00	0,00
			<i>di cui fondo pluriennale vincolato</i>	0,00	0,00	0,00	0,00
			previsione di cassa	0,00	0,00		
<b>12.06 Programma 6</b>	<b>Interventi per il diritto alla casa</b>						
Titolo 2	Spese in conto capitale	0,00	previsione di competenza	0,00	0,00	0,00	0,00
			<i>di cui già impegnato*</i>		0,00	0,00	0,00
			<i>di cui fondo pluriennale vincolato</i>	0,00	0,00	0,00	0,00
			previsione di cassa	0,00	0,00		
Titolo 3	Spese per incremento di attività finanziarie	0,00	previsione di competenza	0,00	0,00	0,00	0,00
			<i>di cui già impegnato*</i>		0,00	0,00	0,00
			<i>di cui fondo pluriennale vincolato</i>	0,00	0,00	0,00	0,00
			previsione di cassa	0,00	0,00		
<b>Totale Programma 6 Interventi per il diritto alla casa</b>		0,00	previsione di competenza	0,00	0,00	0,00	0,00
			<i>di cui già impegnato*</i>		0,00	0,00	0,00
			<i>di cui fondo pluriennale vincolato</i>	0,00	0,00	0,00	0,00
			previsione di cassa	0,00	0,00		
<b>12.07 Programma 7</b>	<b>Programmazione e governo della rete dei servizi socio-sanitari e sociali</b>						
Titolo 3	Spese per incremento di attività finanziarie	0,00	previsione di competenza	0,00	0,00	0,00	0,00
			<i>di cui già impegnato*</i>		0,00	0,00	0,00
			<i>di cui fondo pluriennale vincolato</i>	0,00	0,00	0,00	0,00
			previsione di cassa	0,00	0,00		
<b>Totale Programma 7 Programmazione e governo della rete dei servizi socio-sanitari e sociali</b>		0,00	previsione di competenza	0,00	0,00	0,00	0,00
			<i>di cui già impegnato*</i>		0,00	0,00	0,00
			<i>di cui fondo pluriennale vincolato</i>	0,00	0,00	0,00	0,00
			previsione di cassa	0,00	0,00		
<b>12.08 Programma 8</b>	<b>Cooperazione e associazionismo</b>						



# BILANCIO DI PREVISIONE

COMUNE DI MANFREDONIA

Esercizio: 2025 - Allegato n. 9/e

## UTILIZZO DI CONTRIBUTI E TRASFERIMENTI DA PARTE DI ORGANISMI COMUNITARI E INTERNAZIONALI

MISSIONE PROGRAMMA, TITOLO (***)	DENOMINAZIONE	RESIDUI PRESUNTI AL TERMINE DELL'ESERCIZIO PRECEDENTE QUELLO CUI SI RIFERISCE IL BILANCIO		PREVISIONI DEFINITIVE DELL'ANNO PRECEDENTE QUELLO CUI SI RIFERISCE IL BILANCIO	PREVISIONI ANNO	PREVISIONI ANNO	PREVISIONI ANNO
					2025	2026	2027
Titolo 1	Spese correnti	0,00	previsione di competenza <i>di cui già impegnato*</i> <i>di cui fondo pluriennale vincolato</i>	0,00	0,00 0,00 0,00	0,00 0,00 0,00	0,00 0,00 0,00
			previsione di cassa	0,00	0,00		
Titolo 2	Spese in conto capitale	0,00	previsione di competenza <i>di cui già impegnato*</i> <i>di cui fondo pluriennale vincolato</i>	0,00	0,00 0,00 0,00	0,00 0,00 0,00	0,00 0,00 0,00
			previsione di cassa	0,00	0,00		
Titolo 3	Spese per incremento di attività finanziarie	0,00	previsione di competenza <i>di cui già impegnato*</i> <i>di cui fondo pluriennale vincolato</i>	0,00	0,00 0,00 0,00	0,00 0,00 0,00	0,00 0,00 0,00
			previsione di cassa	0,00	0,00		
<b>Totale Programma 8 Cooperazione e associazionismo</b>		0,00	previsione di competenza <i>di cui già impegnato*</i> <i>di cui fondo pluriennale vincolato</i>	0,00	0,00 0,00 0,00	0,00 0,00 0,00	0,00 0,00 0,00
			previsione di cassa	0,00	0,00		
<b>12.09 Programma 9</b>	<b>Servizio necroscopico e cimiteriale</b>						
Titolo 3	Spese per incremento di attività finanziarie	0,00	previsione di competenza <i>di cui già impegnato*</i> <i>di cui fondo pluriennale vincolato</i>	0,00	0,00 0,00 0,00	0,00 0,00 0,00	0,00 0,00 0,00
			previsione di cassa	0,00	0,00		
<b>Totale Programma 9 Servizio necroscopico e cimiteriale</b>		0,00	previsione di competenza <i>di cui già impegnato*</i> <i>di cui fondo pluriennale vincolato</i>	0,00	0,00 0,00 0,00	0,00 0,00 0,00	0,00 0,00 0,00
			previsione di cassa	0,00	0,00		
<b>12.10 Programma 10</b>	<b>Politica regionale unitaria per i diritti sociali e la famiglia (solo per le Regioni)</b>						
Titolo 1	Spese correnti	0,00	previsione di competenza <i>di cui già impegnato*</i> <i>di cui fondo pluriennale vincolato</i>	0,00	0,00 0,00 0,00	0,00 0,00 0,00	0,00 0,00 0,00
			previsione di cassa	0,00	0,00		



# BILANCIO DI PREVISIONE

COMUNE DI MANFREDONIA

Esercizio: 2025 - Allegato n. 9/e

## UTILIZZO DI CONTRIBUTI E TRASFERIMENTI DA PARTE DI ORGANISMI COMUNITARI E INTERNAZIONALI

MISSIONE PROGRAMMA, TITOLO (***)	DENOMINAZIONE	RESIDUI PRESUNTI AL TERMINE DELL'ESERCIZIO PRECEDENTE QUELLO CUI SI RIFERISCE IL BILANCIO		PREVISIONI DEFINITIVE DELL'ANNO PRECEDENTE QUELLO CUI SI RIFERISCE IL BILANCIO	PREVISIONI ANNO	PREVISIONI ANNO	PREVISIONI ANNO
					2025	2026	2027
Titolo 2	Spese in conto capitale	0,00	previsione di competenza	0,00	0,00	0,00	0,00
			<i>di cui già impegnato*</i>		0,00	0,00	0,00
			<i>di cui fondo pluriennale vincolato</i>	0,00	0,00	0,00	0,00
			previsione di cassa	0,00	0,00		
Titolo 3	Spese per incremento di attività finanziarie	0,00	previsione di competenza	0,00	0,00	0,00	0,00
			<i>di cui già impegnato*</i>		0,00	0,00	0,00
			<i>di cui fondo pluriennale vincolato</i>	0,00	0,00	0,00	0,00
			previsione di cassa	0,00	0,00		
<b>Totale Programma 10</b>	<b>Politica regionale unitaria per i diritti sociali e la famiglia (solo per le Regioni)</b>	0,00	previsione di competenza	0,00	0,00	0,00	0,00
			<i>di cui già impegnato*</i>		0,00	0,00	0,00
			<i>di cui fondo pluriennale vincolato</i>	0,00	0,00	0,00	0,00
			previsione di cassa	0,00	0,00		
<b>Totale Missione 12</b>	<b>Diritti sociali, politiche sociali e famiglia</b>	0,00	previsione di competenza	0,00	0,00	0,00	0,00
			<i>di cui già impegnato*</i>		0,00	0,00	0,00
			<i>di cui fondo pluriennale vincolato</i>	0,00	0,00	0,00	0,00
			previsione di cassa	0,00	0,00		



# BILANCIO DI PREVISIONE

COMUNE DI MANFREDONIA

Esercizio: 2025 - Allegato n. 9/e

## UTILIZZO DI CONTRIBUTI E TRASFERIMENTI DA PARTE DI ORGANISMI COMUNITARI E INTERNAZIONALI

MISSIONE PROGRAMMA, TITOLO (***)	DENOMINAZIONE	RESIDUI PRESUNTI AL TERMINE DELL'ESERCIZIO PRECEDENTE QUELLO CUI SI RIFERISCE IL BILANCIO	PREVISIONI DEFINITIVE DELL'ANNO PRECEDENTE QUELLO CUI SI RIFERISCE IL BILANCIO	PREVISIONI ANNO	PREVISIONI ANNO	PREVISIONI ANNO
				2025	2026	2027
<b>Missione 13</b>	<b>Tutela della salute</b>					
<b>13.01 Programma 1</b>	<b>Servizio sanitario regionale - finanziamento ordinario corrente per la garanzia dei LEA</b>					
Titolo 1	Spese correnti	0,00	previsione di competenza <i>di cui già impegnato*</i> <i>di cui fondo pluriennale vincolato</i> previsione di cassa	0,00 0,00 0,00 0,00	0,00 0,00 0,00 0,00	0,00 0,00 0,00 0,00
<b>Totale Programma 1</b>	<b>Servizio sanitario regionale - finanziamento ordinario corrente per la garanzia dei LEA</b>	0,00	previsione di competenza <i>di cui già impegnato*</i> <i>di cui fondo pluriennale vincolato</i> previsione di cassa	0,00 0,00 0,00 0,00	0,00 0,00 0,00 0,00	0,00 0,00 0,00 0,00
<b>13.02 Programma 2</b>	<b>Servizio sanitario regionale - finanziamento aggiuntivo corrente per livelli di assistenza superiori ai LEA</b>					
Titolo 1	Spese correnti	0,00	previsione di competenza <i>di cui già impegnato*</i> <i>di cui fondo pluriennale vincolato</i> previsione di cassa	0,00 0,00 0,00 0,00	0,00 0,00 0,00 0,00	0,00 0,00 0,00 0,00
<b>Totale Programma 2</b>	<b>Servizio sanitario regionale - finanziamento aggiuntivo corrente per livelli di assistenza superiori ai LEA</b>	0,00	previsione di competenza <i>di cui già impegnato*</i> <i>di cui fondo pluriennale vincolato</i> previsione di cassa	0,00 0,00 0,00 0,00	0,00 0,00 0,00 0,00	0,00 0,00 0,00 0,00
<b>13.03 Programma 3</b>	<b>Servizio sanitario regionale - finanziamento aggiuntivo corrente per la copertura dello squilibrio di bilancio corrente</b>					
Titolo 1	Spese correnti	0,00	previsione di competenza <i>di cui già impegnato*</i> <i>di cui fondo pluriennale vincolato</i> previsione di cassa	0,00 0,00 0,00 0,00	0,00 0,00 0,00 0,00	0,00 0,00 0,00 0,00
<b>Totale Programma 3</b>	<b>Servizio sanitario regionale - finanziamento aggiuntivo corrente per la copertura dello squilibrio di bilancio corrente</b>	0,00	previsione di competenza <i>di cui già impegnato*</i> <i>di cui fondo pluriennale vincolato</i> previsione di cassa	0,00 0,00 0,00 0,00	0,00 0,00 0,00 0,00	0,00 0,00 0,00 0,00



# BILANCIO DI PREVISIONE

COMUNE DI MANFREDONIA

Esercizio: 2025 - Allegato n. 9/e

## UTILIZZO DI CONTRIBUTI E TRASFERIMENTI DA PARTE DI ORGANISMI COMUNITARI E INTERNAZIONALI

MISSIONE PROGRAMMA, TITOLO (***)	DENOMINAZIONE	RESIDUI PRESUNTI AL TERMINE DELL'ESERCIZIO PRECEDENTE QUELLO CUI SI RIFERISCE IL BILANCIO		PREVISIONI DEFINITIVE DELL'ANNO PRECEDENTE QUELLO CUI SI RIFERISCE IL BILANCIO				
					PREVISIONI ANNO 2025	PREVISIONI ANNO 2026	PREVISIONI ANNO 2027	
<b>13.04 Programma 4</b>	<b>Servizio sanitario regionale - ripiano di disavanzi sanitari relativi ad esercizi pregressi</b>							
Titolo 2	Spese in conto capitale	0,00	previsione di competenza	0,00	0,00	0,00	0,00	0,00
			<i>di cui già impegnato*</i>		0,00	0,00	0,00	0,00
			<i>di cui fondo pluriennale vincolato</i>	0,00	0,00	0,00	0,00	0,00
			previsione di cassa	0,00	0,00			
<b>Totale Programma 4</b>	<b>Servizio sanitario regionale - ripiano di disavanzi sanitari relativi ad esercizi pregressi</b>	0,00	previsione di competenza	0,00	0,00	0,00	0,00	0,00
			<i>di cui già impegnato*</i>		0,00	0,00	0,00	0,00
			<i>di cui fondo pluriennale vincolato</i>	0,00	0,00	0,00	0,00	0,00
			previsione di cassa	0,00	0,00			
<b>13.05 Programma 5</b>	<b>Servizio sanitario regionale - investimenti sanitari</b>							
Titolo 2	Spese in conto capitale	0,00	previsione di competenza	0,00	0,00	0,00	0,00	0,00
			<i>di cui già impegnato*</i>		0,00	0,00	0,00	0,00
			<i>di cui fondo pluriennale vincolato</i>	0,00	0,00	0,00	0,00	0,00
			previsione di cassa	0,00	0,00			
Titolo 3	Spese per incremento di attività finanziarie	0,00	previsione di competenza	0,00	0,00	0,00	0,00	0,00
			<i>di cui già impegnato*</i>		0,00	0,00	0,00	0,00
			<i>di cui fondo pluriennale vincolato</i>	0,00	0,00	0,00	0,00	0,00
			previsione di cassa	0,00	0,00			
<b>Totale Programma 5</b>	<b>Servizio sanitario regionale - investimenti sanitari</b>	0,00	previsione di competenza	0,00	0,00	0,00	0,00	0,00
			<i>di cui già impegnato*</i>		0,00	0,00	0,00	0,00
			<i>di cui fondo pluriennale vincolato</i>	0,00	0,00	0,00	0,00	0,00
			previsione di cassa	0,00	0,00			
<b>13.06 Programma 6</b>	<b>Servizio sanitario regionale - restituzione maggiori gettiti SSN</b>							
Titolo 1	Spese correnti	0,00	previsione di competenza	0,00	0,00	0,00	0,00	0,00
			<i>di cui già impegnato*</i>		0,00	0,00	0,00	0,00
			<i>di cui fondo pluriennale vincolato</i>	0,00	0,00	0,00	0,00	0,00
			previsione di cassa	0,00	0,00			



# BILANCIO DI PREVISIONE

COMUNE DI MANFREDONIA

Esercizio: 2025 - Allegato n. 9/e

## UTILIZZO DI CONTRIBUTI E TRASFERIMENTI DA PARTE DI ORGANISMI COMUNITARI E INTERNAZIONALI

MISSIONE PROGRAMMA, TITOLO (***)	DENOMINAZIONE	RESIDUI PRESUNTI AL TERMINE DELL'ESERCIZIO PRECEDENTE QUELLO CUI SI RIFERISCE IL BILANCIO		PREVISIONI DEFINITIVE DELL'ANNO PRECEDENTE QUELLO CUI SI RIFERISCE IL BILANCIO	PREVISIONI ANNO	PREVISIONI ANNO	PREVISIONI ANNO
					2025	2026	2027
<b>Totale Programma 6</b>	<b>Servizio sanitario regionale - restituzione maggiori gettiti SSN</b>	0,00	previsione di competenza <i>di cui già impegnato*</i> <i>di cui fondo pluriennale vincolato</i> previsione di cassa	0,00	0,00 <i>0,00</i> <i>0,00</i> 0,00	0,00 <i>0,00</i> <i>0,00</i> 0,00	0,00 <i>0,00</i> <i>0,00</i> 0,00
<b>13.07 Programma 7</b>	<b>Ulteriori spese in materia sanitaria</b>						
Titolo 2	Spese in conto capitale	0,00	previsione di competenza <i>di cui già impegnato*</i> <i>di cui fondo pluriennale vincolato</i> previsione di cassa	0,00	0,00 <i>0,00</i> <i>0,00</i> 0,00	0,00 <i>0,00</i> <i>0,00</i> 0,00	0,00 <i>0,00</i> <i>0,00</i> 0,00
Titolo 3	Spese per incremento di attività finanziarie	0,00	previsione di competenza <i>di cui già impegnato*</i> <i>di cui fondo pluriennale vincolato</i> previsione di cassa	0,00	0,00 <i>0,00</i> <i>0,00</i> 0,00	0,00 <i>0,00</i> <i>0,00</i> 0,00	0,00 <i>0,00</i> <i>0,00</i> 0,00
<b>Totale Programma 7</b>	<b>Ulteriori spese in materia sanitaria</b>	0,00	previsione di competenza <i>di cui già impegnato*</i> <i>di cui fondo pluriennale vincolato</i> previsione di cassa	0,00	0,00 <i>0,00</i> <i>0,00</i> 0,00	0,00 <i>0,00</i> <i>0,00</i> 0,00	0,00 <i>0,00</i> <i>0,00</i> 0,00
<b>13.08 Programma 8</b>	<b>Politica regionale unitaria per la tutela della salute (solo per le Regioni)</b>						
Titolo 1	Spese correnti	0,00	previsione di competenza <i>di cui già impegnato*</i> <i>di cui fondo pluriennale vincolato</i> previsione di cassa	0,00	0,00 <i>0,00</i> <i>0,00</i> 0,00	0,00 <i>0,00</i> <i>0,00</i> 0,00	0,00 <i>0,00</i> <i>0,00</i> 0,00
Titolo 2	Spese in conto capitale	0,00	previsione di competenza <i>di cui già impegnato*</i> <i>di cui fondo pluriennale vincolato</i> previsione di cassa	0,00	0,00 <i>0,00</i> <i>0,00</i> 0,00	0,00 <i>0,00</i> <i>0,00</i> 0,00	0,00 <i>0,00</i> <i>0,00</i> 0,00
Titolo 3	Spese per incremento di attività finanziarie	0,00	previsione di competenza <i>di cui già impegnato*</i> <i>di cui fondo pluriennale vincolato</i> previsione di cassa	0,00	0,00 <i>0,00</i> <i>0,00</i> 0,00	0,00 <i>0,00</i> <i>0,00</i> 0,00	0,00 <i>0,00</i> <i>0,00</i> 0,00



# BILANCIO DI PREVISIONE

COMUNE DI MANFREDONIA

Esercizio: 2025 - Allegato n. 9/e

## UTILIZZO DI CONTRIBUTI E TRASFERIMENTI DA PARTE DI ORGANISMI COMUNITARI E INTERNAZIONALI

MISSIONE PROGRAMMA, TITOLO (***)	DENOMINAZIONE	RESIDUI PRESUNTI AL TERMINE DELL'ESERCIZIO PRECEDENTE QUELLO CUI SI RIFERISCE IL BILANCIO		PREVISIONI DEFINITIVE DELL'ANNO PRECEDENTE QUELLO CUI SI RIFERISCE IL BILANCIO	PREVISIONI ANNO	PREVISIONI ANNO	PREVISIONI ANNO
					2025	2026	2027
<b>Totale Programma 8</b>	<b>Politica regionale unitaria per la tutela della salute (solo per le Regioni)</b>	0,00	previsione di competenza <i>di cui già impegnato*</i> <i>di cui fondo pluriennale vincolato</i>	0,00	0,00 <i>0,00</i> <i>0,00</i>	0,00 <i>0,00</i> <i>0,00</i>	0,00 <i>0,00</i> <i>0,00</i>
			previsione di cassa	0,00	0,00		
<b>Totale Missione 13</b>	<b>Tutela della salute</b>	0,00	previsione di competenza <i>di cui già impegnato*</i> <i>di cui fondo pluriennale vincolato</i>	0,00	0,00 <i>0,00</i> <i>0,00</i>	0,00 <i>0,00</i> <i>0,00</i>	0,00 <i>0,00</i> <i>0,00</i>
			previsione di cassa	0,00	0,00		



# BILANCIO DI PREVISIONE

COMUNE DI MANFREDONIA

Esercizio: 2025 - Allegato n. 9/e

## UTILIZZO DI CONTRIBUTI E TRASFERIMENTI DA PARTE DI ORGANISMI COMUNITARI E INTERNAZIONALI

MISSIONE PROGRAMMA, TITOLO (***)	DENOMINAZIONE	RESIDUI PRESUNTI AL TERMINE DELL'ESERCIZIO PRECEDENTE QUELLO CUI SI RIFERISCE IL BILANCIO		PREVISIONI DEFINITIVE DELL'ANNO PRECEDENTE QUELLO CUI SI RIFERISCE IL BILANCIO			
					PREVISIONI ANNO 2025	PREVISIONI ANNO 2026	PREVISIONI ANNO 2027
<b>Missione 14</b>		<b>Sviluppo economico e competitività</b>					
<b>14.01 Programma 1</b>	<b>Industria PMI e Artigianato</b>						
Titolo 2	Spese in conto capitale	0,00	previsione di competenza <i>di cui già impegnato*</i> <i>di cui fondo pluriennale vincolato</i>	0,00	0,00 0,00 0,00	0,00 0,00 0,00	0,00 0,00 0,00
			previsione di cassa	0,00	0,00		
Titolo 3	Spese per incremento di attività finanziarie	0,00	previsione di competenza <i>di cui già impegnato*</i> <i>di cui fondo pluriennale vincolato</i>	0,00	0,00 0,00 0,00	0,00 0,00 0,00	0,00 0,00 0,00
			previsione di cassa	0,00	0,00		
<b>Totale Programma 1 Industria PMI e Artigianato</b>		0,00	previsione di competenza <i>di cui già impegnato*</i> <i>di cui fondo pluriennale vincolato</i>	0,00	0,00 0,00 0,00	0,00 0,00 0,00	0,00 0,00 0,00
			previsione di cassa	0,00	0,00		
<b>14.03 Programma 3</b>	<b>Ricerca e innovazione</b>						
Titolo 1	Spese correnti	0,00	previsione di competenza <i>di cui già impegnato*</i> <i>di cui fondo pluriennale vincolato</i>	0,00	0,00 0,00 0,00	0,00 0,00 0,00	0,00 0,00 0,00
			previsione di cassa	0,00	0,00		
Titolo 2	Spese in conto capitale	0,00	previsione di competenza <i>di cui già impegnato*</i> <i>di cui fondo pluriennale vincolato</i>	0,00	0,00 0,00 0,00	0,00 0,00 0,00	0,00 0,00 0,00
			previsione di cassa	0,00	0,00		
Titolo 3	Spese per incremento di attività finanziarie	0,00	previsione di competenza <i>di cui già impegnato*</i> <i>di cui fondo pluriennale vincolato</i>	0,00	0,00 0,00 0,00	0,00 0,00 0,00	0,00 0,00 0,00
			previsione di cassa	0,00	0,00		



# BILANCIO DI PREVISIONE

COMUNE DI MANFREDONIA

Esercizio: 2025 - Allegato n. 9/e

## UTILIZZO DI CONTRIBUTI E TRASFERIMENTI DA PARTE DI ORGANISMI COMUNITARI E INTERNAZIONALI

MISSIONE PROGRAMMA, TITOLO (***)	DENOMINAZIONE	RESIDUI PRESUNTI AL TERMINE DELL'ESERCIZIO PRECEDENTE QUELLO CUI SI RIFERISCE IL BILANCIO		PREVISIONI DEFINITIVE DELL'ANNO PRECEDENTE QUELLO CUI SI RIFERISCE IL BILANCIO	PREVISIONI ANNO	PREVISIONI ANNO	PREVISIONI ANNO
					2025	2026	2027
<b>Totale Programma 3 Ricerca e innovazione</b>		0,00	previsione di competenza	0,00	0,00	0,00	0,00
			<i>di cui già impegnato*</i>		0,00	0,00	0,00
			<i>di cui fondo pluriennale vincolato</i>	0,00	0,00	0,00	0,00
			previsione di cassa	0,00	0,00		
<b>14.04 Programma 4</b>	<b>Reti e altri servizi di pubblica utilità</b>						
Titolo 1	Spese correnti	0,00	previsione di competenza	0,00	0,00	0,00	0,00
			<i>di cui già impegnato*</i>		0,00	0,00	0,00
			<i>di cui fondo pluriennale vincolato</i>	0,00	0,00	0,00	0,00
			previsione di cassa	0,00	0,00		
Titolo 2	Spese in conto capitale	0,00	previsione di competenza	0,00	0,00	0,00	0,00
			<i>di cui già impegnato*</i>		0,00	0,00	0,00
			<i>di cui fondo pluriennale vincolato</i>	0,00	0,00	0,00	0,00
			previsione di cassa	0,00	0,00		
Titolo 3	Spese per incremento di attività finanziarie	0,00	previsione di competenza	0,00	0,00	0,00	0,00
			<i>di cui già impegnato*</i>		0,00	0,00	0,00
			<i>di cui fondo pluriennale vincolato</i>	0,00	0,00	0,00	0,00
			previsione di cassa	0,00	0,00		
<b>Totale Programma 4 Reti e altri servizi di pubblica utilità</b>		0,00	previsione di competenza	0,00	0,00	0,00	0,00
			<i>di cui già impegnato*</i>		0,00	0,00	0,00
			<i>di cui fondo pluriennale vincolato</i>	0,00	0,00	0,00	0,00
			previsione di cassa	0,00	0,00		
<b>14.05 Programma 5</b>	<b>Politica regionale unitaria per lo sviluppo economico e la competitività (solo per le Regioni)</b>						
Titolo 1	Spese correnti	0,00	previsione di competenza	0,00	0,00	0,00	0,00
			<i>di cui già impegnato*</i>		0,00	0,00	0,00
			<i>di cui fondo pluriennale vincolato</i>	0,00	0,00	0,00	0,00
			previsione di cassa	0,00	0,00		
Titolo 2	Spese in conto capitale	0,00	previsione di competenza	0,00	0,00	0,00	0,00
			<i>di cui già impegnato*</i>		0,00	0,00	0,00
			<i>di cui fondo pluriennale vincolato</i>	0,00	0,00	0,00	0,00
			previsione di cassa	0,00	0,00		



# BILANCIO DI PREVISIONE

COMUNE DI MANFREDONIA

Esercizio: 2025 - Allegato n. 9/e

## UTILIZZO DI CONTRIBUTI E TRASFERIMENTI DA PARTE DI ORGANISMI COMUNITARI E INTERNAZIONALI

MISSIONE PROGRAMMA, TITOLO (***)	DENOMINAZIONE	RESIDUI PRESUNTI AL TERMINE DELL'ESERCIZIO PRECEDENTE QUELLO CUI SI RIFERISCE IL BILANCIO		PREVISIONI DEFINITIVE DELL'ANNO PRECEDENTE QUELLO CUI SI RIFERISCE IL BILANCIO	PREVISIONI ANNO	PREVISIONI ANNO	PREVISIONI ANNO
					2025	2026	2027
Titolo 3	Spese per incremento di attività finanziarie	0,00	previsione di competenza	0,00	0,00	0,00	0,00
			<i>di cui già impegnato*</i>		0,00	0,00	0,00
			<i>di cui fondo pluriennale vincolato</i>	0,00	0,00	0,00	0,00
			previsione di cassa	0,00	0,00		
<b>Totale Programma 5</b>	<b>Politica regionale unitaria per lo sviluppo economico e la competitività (solo per le Regioni)</b>	0,00	previsione di competenza	0,00	0,00	0,00	0,00
			<i>di cui già impegnato*</i>		0,00	0,00	0,00
			<i>di cui fondo pluriennale vincolato</i>	0,00	0,00	0,00	0,00
			previsione di cassa	0,00	0,00		
<b>Totale Missione 14</b>	<b>Sviluppo economico e competitività</b>	0,00	previsione di competenza	0,00	0,00	0,00	0,00
			<i>di cui già impegnato*</i>		0,00	0,00	0,00
			<i>di cui fondo pluriennale vincolato</i>	0,00	0,00	0,00	0,00
			previsione di cassa	0,00	0,00		



# BILANCIO DI PREVISIONE

COMUNE DI MANFREDONIA

Esercizio: 2025 - Allegato n. 9/e

## UTILIZZO DI CONTRIBUTI E TRASFERIMENTI DA PARTE DI ORGANISMI COMUNITARI E INTERNAZIONALI

MISSIONE PROGRAMMA, TITOLO (***)	DENOMINAZIONE	RESIDUI PRESUNTI AL TERMINE DELL'ESERCIZIO PRECEDENTE QUELLO CUI SI RIFERISCE IL BILANCIO		PREVISIONI DEFINITIVE DELL'ANNO PRECEDENTE QUELLO CUI SI RIFERISCE IL BILANCIO			
					PREVISIONI ANNO 2025	PREVISIONI ANNO 2026	PREVISIONI ANNO 2027
<b>Missione 15</b>	<b>Politiche per il lavoro e la formazione professionale</b>						
<b>15.01 Programma 1</b>	<b>Servizi per lo sviluppo del mercato del lavoro</b>						
Titolo 2	Spese in conto capitale	0,00	previsione di competenza <i>di cui già impegnato*</i> <i>di cui fondo pluriennale vincolato</i>	0,00	0,00 0,00 0,00	0,00 0,00 0,00	0,00 0,00 0,00
			previsione di cassa	0,00	0,00		
Titolo 3	Spese per incremento di attività finanziarie	0,00	previsione di competenza <i>di cui già impegnato*</i> <i>di cui fondo pluriennale vincolato</i>	0,00	0,00 0,00 0,00	0,00 0,00 0,00	0,00 0,00 0,00
			previsione di cassa	0,00	0,00		
<b>Totale Programma 1</b>	<b>Servizi per lo sviluppo del mercato del lavoro</b>	0,00	previsione di competenza <i>di cui già impegnato*</i> <i>di cui fondo pluriennale vincolato</i>	0,00	0,00 0,00 0,00	0,00 0,00 0,00	0,00 0,00 0,00
			previsione di cassa	0,00	0,00		
<b>15.02 Programma 2</b>	<b>Formazione professionale</b>						
Titolo 2	Spese in conto capitale	0,00	previsione di competenza <i>di cui già impegnato*</i> <i>di cui fondo pluriennale vincolato</i>	0,00	0,00 0,00 0,00	0,00 0,00 0,00	0,00 0,00 0,00
			previsione di cassa	0,00	0,00		
Titolo 3	Spese per incremento di attività finanziarie	0,00	previsione di competenza <i>di cui già impegnato*</i> <i>di cui fondo pluriennale vincolato</i>	0,00	0,00 0,00 0,00	0,00 0,00 0,00	0,00 0,00 0,00
			previsione di cassa	0,00	0,00		
<b>Totale Programma 2</b>	<b>Formazione professionale</b>	0,00	previsione di competenza <i>di cui già impegnato*</i> <i>di cui fondo pluriennale vincolato</i>	0,00	0,00 0,00 0,00	0,00 0,00 0,00	0,00 0,00 0,00
			previsione di cassa	0,00	0,00		
<b>15.03 Programma 3</b>	<b>Sostegno all'occupazione</b>						



# BILANCIO DI PREVISIONE

COMUNE DI MANFREDONIA

Esercizio: 2025 - Allegato n. 9/e

## UTILIZZO DI CONTRIBUTI E TRASFERIMENTI DA PARTE DI ORGANISMI COMUNITARI E INTERNAZIONALI

MISSIONE PROGRAMMA, TITOLO (***)	DENOMINAZIONE	RESIDUI PRESUNTI AL TERMINE DELL'ESERCIZIO PRECEDENTE QUELLO CUI SI RIFERISCE IL BILANCIO		PREVISIONI DEFINITIVE DELL'ANNO PRECEDENTE QUELLO CUI SI RIFERISCE IL BILANCIO	PREVISIONI ANNO	PREVISIONI ANNO	PREVISIONI ANNO
					2025	2026	2027
Titolo 1	Spese correnti	0,00	previsione di competenza	0,00	0,00	0,00	0,00
			<i>di cui già impegnato*</i>		0,00	0,00	0,00
			<i>di cui fondo pluriennale vincolato</i>	0,00	0,00	0,00	0,00
			previsione di cassa	0,00	0,00		
Titolo 2	Spese in conto capitale	0,00	previsione di competenza	0,00	0,00	0,00	0,00
			<i>di cui già impegnato*</i>		0,00	0,00	0,00
			<i>di cui fondo pluriennale vincolato</i>	0,00	0,00	0,00	0,00
			previsione di cassa	0,00	0,00		
Titolo 3	Spese per incremento di attività finanziarie	0,00	previsione di competenza	0,00	0,00	0,00	0,00
			<i>di cui già impegnato*</i>		0,00	0,00	0,00
			<i>di cui fondo pluriennale vincolato</i>	0,00	0,00	0,00	0,00
			previsione di cassa	0,00	0,00		
<b>Totale Programma 3 Sostegno all'occupazione</b>		0,00	previsione di competenza	0,00	0,00	0,00	0,00
			<i>di cui già impegnato*</i>		0,00	0,00	0,00
			<i>di cui fondo pluriennale vincolato</i>	0,00	0,00	0,00	0,00
			previsione di cassa	0,00	0,00		
<b>15.04 Programma 4</b>	<b>Politica regionale unitaria per il lavoro e la formazione professionale (solo per le Regioni)</b>						
Titolo 1	Spese correnti	0,00	previsione di competenza	0,00	0,00	0,00	0,00
			<i>di cui già impegnato*</i>		0,00	0,00	0,00
			<i>di cui fondo pluriennale vincolato</i>	0,00	0,00	0,00	0,00
			previsione di cassa	0,00	0,00		
Titolo 2	Spese in conto capitale	0,00	previsione di competenza	0,00	0,00	0,00	0,00
			<i>di cui già impegnato*</i>		0,00	0,00	0,00
			<i>di cui fondo pluriennale vincolato</i>	0,00	0,00	0,00	0,00
			previsione di cassa	0,00	0,00		
Titolo 3	Spese per incremento di attività finanziarie	0,00	previsione di competenza	0,00	0,00	0,00	0,00
			<i>di cui già impegnato*</i>		0,00	0,00	0,00
			<i>di cui fondo pluriennale vincolato</i>	0,00	0,00	0,00	0,00
			previsione di cassa	0,00	0,00		



# BILANCIO DI PREVISIONE

COMUNE DI MANFREDONIA

Esercizio: 2025 - Allegato n. 9/e

## UTILIZZO DI CONTRIBUTI E TRASFERIMENTI DA PARTE DI ORGANISMI COMUNITARI E INTERNAZIONALI

MISSIONE PROGRAMMA, TITOLO (***)	DENOMINAZIONE	RESIDUI PRESUNTI AL TERMINE DELL'ESERCIZIO PRECEDENTE QUELLO CUI SI RIFERISCE IL BILANCIO		PREVISIONI DEFINITIVE DELL'ANNO PRECEDENTE QUELLO CUI SI RIFERISCE IL BILANCIO	PREVISIONI ANNO	PREVISIONI ANNO	PREVISIONI ANNO
					2025	2026	2027
<b>Totale Programma 4</b>	<b>Politica regionale unitaria per il lavoro e la formazione professionale (solo per le Regioni)</b>	0,00	previsione di competenza <i>di cui già impegnato*</i> <i>di cui fondo pluriennale vincolato</i>	0,00	0,00 <i>0,00</i> <i>0,00</i>	0,00 <i>0,00</i> <i>0,00</i>	0,00 <i>0,00</i> <i>0,00</i>
			previsione di cassa	0,00	0,00		
<b>Totale Missione 15</b>	<b>Politiche per il lavoro e la formazione professionale</b>	0,00	previsione di competenza <i>di cui già impegnato*</i> <i>di cui fondo pluriennale vincolato</i>	0,00	0,00 <i>0,00</i> <i>0,00</i>	0,00 <i>0,00</i> <i>0,00</i>	0,00 <i>0,00</i> <i>0,00</i>
			previsione di cassa	0,00	0,00		



# BILANCIO DI PREVISIONE

COMUNE DI MANFREDONIA

Esercizio: 2025 - Allegato n. 9/e

## UTILIZZO DI CONTRIBUTI E TRASFERIMENTI DA PARTE DI ORGANISMI COMUNITARI E INTERNAZIONALI

MISSIONE PROGRAMMA, TITOLO (***)	DENOMINAZIONE	RESIDUI PRESUNTI AL TERMINE DELL'ESERCIZIO PRECEDENTE QUELLO CUI SI RIFERISCE IL BILANCIO		PREVISIONI DEFINITIVE DELL'ANNO PRECEDENTE QUELLO CUI SI RIFERISCE IL BILANCIO			
					PREVISIONI ANNO 2025	PREVISIONI ANNO 2026	PREVISIONI ANNO 2027
<b>Missione 16</b>	<b>Agricoltura, politiche agroalimentari e pesca</b>						
<b>16.01 Programma 1</b>	<b>Sviluppo del settore agricolo e del sistema agroalimentare</b>						
Titolo 3	Spese per incremento di attività finanziarie	0,00	previsione di competenza <i>di cui già impegnato*</i> <i>di cui fondo pluriennale vincolato</i>	0,00 0,00 0,00	0,00 0,00 0,00	0,00 0,00 0,00	0,00 0,00 0,00
			previsione di cassa	0,00	0,00		
<b>Totale Programma 1</b>	<b>Sviluppo del settore agricolo e del sistema agroalimentare</b>	0,00	previsione di competenza <i>di cui già impegnato*</i> <i>di cui fondo pluriennale vincolato</i>	0,00 0,00 0,00	0,00 0,00 0,00	0,00 0,00 0,00	0,00 0,00 0,00
			previsione di cassa	0,00	0,00		
<b>16.02 Programma 2</b>	<b>Caccia e pesca</b>						
Titolo 2	Spese in conto capitale	0,00	previsione di competenza <i>di cui già impegnato*</i> <i>di cui fondo pluriennale vincolato</i>	0,00 0,00 0,00	0,00 0,00 0,00	0,00 0,00 0,00	0,00 0,00 0,00
			previsione di cassa	0,00	0,00		
<b>Totale Programma 2</b>	<b>Caccia e pesca</b>	0,00	previsione di competenza <i>di cui già impegnato*</i> <i>di cui fondo pluriennale vincolato</i>	0,00 0,00 0,00	0,00 0,00 0,00	0,00 0,00 0,00	0,00 0,00 0,00
			previsione di cassa	0,00	0,00		
<b>16.03 Programma 3</b>	<b>Politica regionale unitaria per l'agricoltura, i sistemi agroalimentari, la caccia e la pesca (solo per le Regioni)</b>						
Titolo 1	Spese correnti	0,00	previsione di competenza <i>di cui già impegnato*</i> <i>di cui fondo pluriennale vincolato</i>	0,00 0,00 0,00	0,00 0,00 0,00	0,00 0,00 0,00	0,00 0,00 0,00
			previsione di cassa	0,00	0,00		
Titolo 2	Spese in conto capitale	0,00	previsione di competenza <i>di cui già impegnato*</i> <i>di cui fondo pluriennale vincolato</i>	0,00 0,00 0,00	0,00 0,00 0,00	0,00 0,00 0,00	0,00 0,00 0,00
			previsione di cassa	0,00	0,00		



# BILANCIO DI PREVISIONE

COMUNE DI MANFREDONIA

Esercizio: 2025 - Allegato n. 9/e

## UTILIZZO DI CONTRIBUTI E TRASFERIMENTI DA PARTE DI ORGANISMI COMUNITARI E INTERNAZIONALI

MISSIONE PROGRAMMA, TITOLO (***)	DENOMINAZIONE	RESIDUI PRESUNTI AL TERMINE DELL'ESERCIZIO PRECEDENTE QUELLO CUI SI RIFERISCE IL BILANCIO		PREVISIONI DEFINITIVE DELL'ANNO PRECEDENTE QUELLO CUI SI RIFERISCE IL BILANCIO			
					PREVISIONI ANNO 2025	PREVISIONI ANNO 2026	PREVISIONI ANNO 2027
Titolo 3	Spese per incremento di attività finanziarie	0,00	previsione di competenza	0,00	0,00	0,00	0,00
			<i>di cui già impegnato*</i>		0,00	0,00	0,00
			<i>di cui fondo pluriennale vincolato</i>	0,00	0,00	0,00	0,00
			previsione di cassa	0,00	0,00		
<b>Totale Programma 3</b>	<b>Politica regionale unitaria per l'agricoltura, i sistemi agroalimentari, la caccia e la pesca (solo per le Regioni)</b>	0,00	previsione di competenza	0,00	0,00	0,00	0,00
			<i>di cui già impegnato*</i>		0,00	0,00	0,00
			<i>di cui fondo pluriennale vincolato</i>	0,00	0,00	0,00	0,00
			previsione di cassa	0,00	0,00		
<b>Totale Missione 16</b>	<b>Agricoltura, politiche agroalimentari e pesca</b>	0,00	previsione di competenza	0,00	0,00	0,00	0,00
			<i>di cui già impegnato*</i>		0,00	0,00	0,00
			<i>di cui fondo pluriennale vincolato</i>	0,00	0,00	0,00	0,00
			previsione di cassa	0,00	0,00		



# BILANCIO DI PREVISIONE

COMUNE DI MANFREDONIA

Esercizio: 2025 - Allegato n. 9/e

## UTILIZZO DI CONTRIBUTI E TRASFERIMENTI DA PARTE DI ORGANISMI COMUNITARI E INTERNAZIONALI

MISSIONE PROGRAMMA, TITOLO (***)	DENOMINAZIONE	RESIDUI PRESUNTI AL TERMINE DELL'ESERCIZIO PRECEDENTE QUELLO CUI SI RIFERISCE IL BILANCIO		PREVISIONI DEFINITIVE DELL'ANNO PRECEDENTE QUELLO CUI SI RIFERISCE IL BILANCIO	PREVISIONI ANNO	PREVISIONI ANNO	PREVISIONI ANNO
					2025	2026	2027
<b>Missione 17</b>	<b>Energia e diversificazione delle fonti energetiche</b>						
<b>17.01 Programma 1</b>	<b>Fonti energetiche</b>						
Titolo 3	Spese per incremento di attività finanziarie	0,00	previsione di competenza	0,00	0,00	0,00	0,00
			<i>di cui già impegnato*</i>		0,00	0,00	0,00
			<i>di cui fondo pluriennale vincolato</i>	0,00	0,00	0,00	0,00
			previsione di cassa	0,00	0,00		
<b>Totale Programma 1</b>	<b>Fonti energetiche</b>	<b>0,00</b>	<b>previsione di competenza</b>	<b>0,00</b>	<b>0,00</b>	<b>0,00</b>	<b>0,00</b>
			<i>di cui già impegnato*</i>		0,00	0,00	0,00
			<i>di cui fondo pluriennale vincolato</i>	0,00	0,00	0,00	0,00
			previsione di cassa	0,00	0,00		
<b>17.02 Programma 2</b>	<b>Politica regionale unitaria per l'energia e la diversificazione delle fonti energetiche (solo per le Regioni)</b>						
Titolo 1	Spese correnti	0,00	previsione di competenza	0,00	0,00	0,00	0,00
			<i>di cui già impegnato*</i>		0,00	0,00	0,00
			<i>di cui fondo pluriennale vincolato</i>	0,00	0,00	0,00	0,00
			previsione di cassa	0,00	0,00		
Titolo 2	Spese in conto capitale	0,00	previsione di competenza	0,00	0,00	0,00	0,00
			<i>di cui già impegnato*</i>		0,00	0,00	0,00
			<i>di cui fondo pluriennale vincolato</i>	0,00	0,00	0,00	0,00
			previsione di cassa	0,00	0,00		
Titolo 3	Spese per incremento di attività finanziarie	0,00	previsione di competenza	0,00	0,00	0,00	0,00
			<i>di cui già impegnato*</i>		0,00	0,00	0,00
			<i>di cui fondo pluriennale vincolato</i>	0,00	0,00	0,00	0,00
			previsione di cassa	0,00	0,00		
<b>Totale Programma 2</b>	<b>Politica regionale unitaria per l'energia e la diversificazione delle fonti energetiche (solo per le Regioni)</b>	<b>0,00</b>	<b>previsione di competenza</b>	<b>0,00</b>	<b>0,00</b>	<b>0,00</b>	<b>0,00</b>
			<i>di cui già impegnato*</i>		0,00	0,00	0,00
			<i>di cui fondo pluriennale vincolato</i>	0,00	0,00	0,00	0,00
			previsione di cassa	0,00	0,00		



# BILANCIO DI PREVISIONE

COMUNE DI MANFREDONIA

Esercizio: 2025 - Allegato n. 9/e

## UTILIZZO DI CONTRIBUTI E TRASFERIMENTI DA PARTE DI ORGANISMI COMUNITARI E INTERNAZIONALI

MISSIONE PROGRAMMA, TITOLO (***)	DENOMINAZIONE	RESIDUI PRESUNTI AL TERMINE DELL'ESERCIZIO PRECEDENTE QUELLO CUI SI RIFERISCE IL BILANCIO		PREVISIONI DEFINITIVE DELL'ANNO PRECEDENTE QUELLO CUI SI RIFERISCE IL BILANCIO	PREVISIONI ANNO	PREVISIONI ANNO	PREVISIONI ANNO
					2025	2026	2027
<b>Totale Missione 17</b>	<b>Energia e diversificazione delle fonti energetiche</b>	0,00	previsione di competenza <i>di cui già impegnato*</i> <i>di cui fondo pluriennale vincolato</i> previsione di cassa	0,00  0,00 0,00	0,00  0,00 0,00	0,00  0,00 0,00	0,00  0,00 0,00



# BILANCIO DI PREVISIONE

COMUNE DI MANFREDONIA

Esercizio: 2025 - Allegato n. 9/e

## UTILIZZO DI CONTRIBUTI E TRASFERIMENTI DA PARTE DI ORGANISMI COMUNITARI E INTERNAZIONALI

MISSIONE PROGRAMMA, TITOLO (***)	DENOMINAZIONE	RESIDUI PRESUNTI AL TERMINE DELL'ESERCIZIO PRECEDENTE QUELLO CUI SI RIFERISCE IL BILANCIO		PREVISIONI DEFINITIVE DELL'ANNO PRECEDENTE QUELLO CUI SI RIFERISCE IL BILANCIO			
					PREVISIONI ANNO 2025	PREVISIONI ANNO 2026	PREVISIONI ANNO 2027
<b>Missione 18</b>	<b>Relazioni con le altre autonomie territoriali e locali</b>						
<b>18.01 Programma 1</b>	<b>Relazioni finanziarie con le altre autonomie territoriali</b>						
Titolo 1	Spese correnti	0,00	previsione di competenza <i>di cui già impegnato*</i> <i>di cui fondo pluriennale vincolato</i>	0,00	0,00 0,00 0,00	0,00 0,00 0,00	0,00 0,00 0,00
			previsione di cassa	0,00	0,00		
Titolo 2	Spese in conto capitale	0,00	previsione di competenza <i>di cui già impegnato*</i> <i>di cui fondo pluriennale vincolato</i>	0,00	0,00 0,00 0,00	0,00 0,00 0,00	0,00 0,00 0,00
			previsione di cassa	0,00	0,00		
Titolo 3	Spese per incremento di attività finanziarie	0,00	previsione di competenza <i>di cui già impegnato*</i> <i>di cui fondo pluriennale vincolato</i>	0,00	0,00 0,00 0,00	0,00 0,00 0,00	0,00 0,00 0,00
			previsione di cassa	0,00	0,00		
<b>Totale Programma 1</b>	<b>Relazioni finanziarie con le altre autonomie territoriali</b>	<b>0,00</b>	<b>previsione di competenza <i>di cui già impegnato*</i> <i>di cui fondo pluriennale vincolato</i></b>	<b>0,00</b>	<b>0,00 0,00 0,00</b>	<b>0,00 0,00 0,00</b>	<b>0,00 0,00 0,00</b>
			previsione di cassa	0,00	0,00		
<b>18.02 Programma 2</b>	<b>Politica regionale unitaria per le relazioni con le altre autonomie territoriali e locali (solo per le Regioni)</b>						
Titolo 1	Spese correnti	0,00	previsione di competenza <i>di cui già impegnato*</i> <i>di cui fondo pluriennale vincolato</i>	0,00	0,00 0,00 0,00	0,00 0,00 0,00	0,00 0,00 0,00
			previsione di cassa	0,00	0,00		
Titolo 2	Spese in conto capitale	0,00	previsione di competenza <i>di cui già impegnato*</i> <i>di cui fondo pluriennale vincolato</i>	0,00	0,00 0,00 0,00	0,00 0,00 0,00	0,00 0,00 0,00
			previsione di cassa	0,00	0,00		



# BILANCIO DI PREVISIONE

COMUNE DI MANFREDONIA

Esercizio: 2025 - Allegato n. 9/e

## UTILIZZO DI CONTRIBUTI E TRASFERIMENTI DA PARTE DI ORGANISMI COMUNITARI E INTERNAZIONALI

MISSIONE PROGRAMMA, TITOLO (***)	DENOMINAZIONE	RESIDUI PRESUNTI AL TERMINE DELL'ESERCIZIO PRECEDENTE QUELLO CUI SI RIFERISCE IL BILANCIO		PREVISIONI DEFINITIVE DELL'ANNO PRECEDENTE QUELLO CUI SI RIFERISCE IL BILANCIO	PREVISIONI ANNO	PREVISIONI ANNO	PREVISIONI ANNO
					2025	2026	2027
Titolo 3	Spese per incremento di attività finanziarie	0,00	previsione di competenza	0,00	0,00	0,00	0,00
			<i>di cui già impegnato*</i>		0,00	0,00	0,00
			<i>di cui fondo pluriennale vincolato</i>	0,00	0,00	0,00	0,00
			previsione di cassa	0,00	0,00		
<b>Totale Programma 2</b>	<b>Politica regionale unitaria per le relazioni con le altre autonomie territoriali e locali (solo per le Regioni)</b>	0,00	previsione di competenza	0,00	0,00	0,00	0,00
			<i>di cui già impegnato*</i>		0,00	0,00	0,00
			<i>di cui fondo pluriennale vincolato</i>	0,00	0,00	0,00	0,00
			previsione di cassa	0,00	0,00		
<b>Totale Missione 18</b>	<b>Relazioni con le altre autonomie territoriali e locali</b>	0,00	previsione di competenza	0,00	0,00	0,00	0,00
			<i>di cui già impegnato*</i>		0,00	0,00	0,00
			<i>di cui fondo pluriennale vincolato</i>	0,00	0,00	0,00	0,00
			previsione di cassa	0,00	0,00		



# BILANCIO DI PREVISIONE

COMUNE DI MANFREDONIA

Esercizio: 2025 - Allegato n. 9/e

## UTILIZZO DI CONTRIBUTI E TRASFERIMENTI DA PARTE DI ORGANISMI COMUNITARI E INTERNAZIONALI

MISSIONE PROGRAMMA, TITOLO (***)	DENOMINAZIONE	RESIDUI PRESUNTI AL TERMINE DELL'ESERCIZIO PRECEDENTE QUELLO CUI SI RIFERISCE IL BILANCIO		PREVISIONI DEFINITIVE DELL'ANNO PRECEDENTE QUELLO CUI SI RIFERISCE IL BILANCIO			
					PREVISIONI ANNO 2025	PREVISIONI ANNO 2026	PREVISIONI ANNO 2027
<b>Missione 19</b>	<b>Relazioni internazionali</b>						
<b>19.01 Programma 1</b>	<b>Relazioni internazionali e Cooperazione allo sviluppo</b>						
Titolo 1	Spese correnti	0,00	previsione di competenza <i>di cui già impegnato*</i> <i>di cui fondo pluriennale vincolato</i>	0,00	0,00 <i>0,00</i> <i>0,00</i>	0,00 <i>0,00</i> <i>0,00</i>	0,00 <i>0,00</i> <i>0,00</i>
			previsione di cassa	0,00	0,00		
Titolo 2	Spese in conto capitale	0,00	previsione di competenza <i>di cui già impegnato*</i> <i>di cui fondo pluriennale vincolato</i>	0,00	0,00 <i>0,00</i> <i>0,00</i>	0,00 <i>0,00</i> <i>0,00</i>	0,00 <i>0,00</i> <i>0,00</i>
			previsione di cassa	0,00	0,00		
Titolo 3	Spese per incremento di attività finanziarie	0,00	previsione di competenza <i>di cui già impegnato*</i> <i>di cui fondo pluriennale vincolato</i>	0,00	0,00 <i>0,00</i> <i>0,00</i>	0,00 <i>0,00</i> <i>0,00</i>	0,00 <i>0,00</i> <i>0,00</i>
			previsione di cassa	0,00	0,00		
<b>Totale Programma 1</b>	<b>Relazioni internazionali e Cooperazione allo sviluppo</b>	0,00	previsione di competenza <i>di cui già impegnato*</i> <i>di cui fondo pluriennale vincolato</i>	0,00	0,00 <i>0,00</i> <i>0,00</i>	0,00 <i>0,00</i> <i>0,00</i>	0,00 <i>0,00</i> <i>0,00</i>
			previsione di cassa	0,00	0,00		
<b>19.02 Programma 2</b>	<b>Cooperazione territoriale (solo per le Regioni)</b>						
Titolo 1	Spese correnti	0,00	previsione di competenza <i>di cui già impegnato*</i> <i>di cui fondo pluriennale vincolato</i>	0,00	0,00 <i>0,00</i> <i>0,00</i>	0,00 <i>0,00</i> <i>0,00</i>	0,00 <i>0,00</i> <i>0,00</i>
			previsione di cassa	0,00	0,00		
Titolo 2	Spese in conto capitale	0,00	previsione di competenza <i>di cui già impegnato*</i> <i>di cui fondo pluriennale vincolato</i>	0,00	0,00 <i>0,00</i> <i>0,00</i>	0,00 <i>0,00</i> <i>0,00</i>	0,00 <i>0,00</i> <i>0,00</i>
			previsione di cassa	0,00	0,00		



# BILANCIO DI PREVISIONE

COMUNE DI MANFREDONIA

Esercizio: 2025 - Allegato n. 9/e

## UTILIZZO DI CONTRIBUTI E TRASFERIMENTI DA PARTE DI ORGANISMI COMUNITARI E INTERNAZIONALI

MISSIONE PROGRAMMA, TITOLO (***)	DENOMINAZIONE	RESIDUI PRESUNTI AL TERMINE DELL'ESERCIZIO PRECEDENTE QUELLO CUI SI RIFERISCE IL BILANCIO		PREVISIONI DEFINITIVE DELL'ANNO PRECEDENTE QUELLO CUI SI RIFERISCE IL BILANCIO			
					PREVISIONI ANNO 2025	PREVISIONI ANNO 2026	PREVISIONI ANNO 2027
Titolo 3	Spese per incremento di attività finanziarie	0,00	previsione di competenza	0,00	0,00	0,00	0,00
			<i>di cui già impegnato*</i>		0,00	0,00	0,00
			<i>di cui fondo pluriennale vincolato</i>	0,00	0,00	0,00	0,00
			previsione di cassa	0,00	0,00		
<b>Totale Programma 2</b>	<b>Cooperazione territoriale (solo per le Regioni)</b>	0,00	previsione di competenza	0,00	0,00	0,00	0,00
			<i>di cui già impegnato*</i>		0,00	0,00	0,00
			<i>di cui fondo pluriennale vincolato</i>	0,00	0,00	0,00	0,00
			previsione di cassa	0,00	0,00		
<b>Totale Missione 19</b>	<b>Relazioni internazionali</b>	0,00	previsione di competenza	0,00	0,00	0,00	0,00
			<i>di cui già impegnato*</i>		0,00	0,00	0,00
			<i>di cui fondo pluriennale vincolato</i>	0,00	0,00	0,00	0,00
			previsione di cassa	0,00	0,00		



# BILANCIO DI PREVISIONE

COMUNE DI MANFREDONIA

Esercizio: 2025 - Allegato n. 9/e

## UTILIZZO DI CONTRIBUTI E TRASFERIMENTI DA PARTE DI ORGANISMI COMUNITARI E INTERNAZIONALI

MISSIONE PROGRAMMA, TITOLO (***)	DENOMINAZIONE	RESIDUI PRESUNTI AL TERMINE DELL'ESERCIZIO PRECEDENTE QUELLO CUI SI RIFERISCE IL BILANCIO		PREVISIONI DEFINITIVE DELL'ANNO PRECEDENTE QUELLO CUI SI RIFERISCE IL BILANCIO			
					PREVISIONI ANNO 2025	PREVISIONI ANNO 2026	PREVISIONI ANNO 2027
<b>Missione 20</b>	<b>Fondi e accantonamenti</b>						
<b>20.01 Programma 1</b>	<b>Fondo di riserva</b>						
Titolo 2	Spese in conto capitale	0,00	previsione di competenza	0,00	0,00	0,00	0,00
			<i>di cui già impegnato*</i>		0,00	0,00	0,00
			<i>di cui fondo pluriennale vincolato</i>	0,00	0,00	0,00	0,00
			previsione di cassa	0,00	0,00		
<b>Totale Programma 1</b>	<b>Fondo di riserva</b>	0,00	previsione di competenza	0,00	0,00	0,00	0,00
			<i>di cui già impegnato*</i>		0,00	0,00	0,00
			<i>di cui fondo pluriennale vincolato</i>	0,00	0,00	0,00	0,00
			previsione di cassa	0,00	0,00		
<b>20.03 Programma 3</b>	<b>Altri Fondi</b>						
Titolo 2	Spese in conto capitale	0,00	previsione di competenza	0,00	0,00	0,00	0,00
			<i>di cui già impegnato*</i>		0,00	0,00	0,00
			<i>di cui fondo pluriennale vincolato</i>	0,00	0,00	0,00	0,00
			previsione di cassa	0,00	0,00		
<b>Totale Programma 3</b>	<b>Altri Fondi</b>	0,00	previsione di competenza	0,00	0,00	0,00	0,00
			<i>di cui già impegnato*</i>		0,00	0,00	0,00
			<i>di cui fondo pluriennale vincolato</i>	0,00	0,00	0,00	0,00
			previsione di cassa	0,00	0,00		
<b>Totale Missione 20</b>	<b>Fondi e accantonamenti</b>	0,00	previsione di competenza	0,00	0,00	0,00	0,00
			<i>di cui già impegnato*</i>		0,00	0,00	0,00
			<i>di cui fondo pluriennale vincolato</i>	0,00	0,00	0,00	0,00
			previsione di cassa	0,00	0,00		



# BILANCIO DI PREVISIONE

COMUNE DI MANFREDONIA

Esercizio: 2025 - Allegato n. 9/e

## UTILIZZO DI CONTRIBUTI E TRASFERIMENTI DA PARTE DI ORGANISMI COMUNITARI E INTERNAZIONALI

MISSIONE PROGRAMMA, TITOLO (***)	DENOMINAZIONE	RESIDUI PRESUNTI AL TERMINE DELL'ESERCIZIO PRECEDENTE QUELLO CUI SI RIFERISCE IL BILANCIO		PREVISIONI DEFINITIVE DELL'ANNO PRECEDENTE QUELLO CUI SI RIFERISCE IL BILANCIO			
					PREVISIONI ANNO 2025	PREVISIONI ANNO 2026	PREVISIONI ANNO 2027
<b>Missione 50</b>	<b>Debito pubblico</b>						
<b>50.01 Programma 1</b>	<b>Quota interessi ammortamento mutui e prestiti obbligazionari</b>						
Titolo 1	Spese correnti	0,00	previsione di competenza	0,00	0,00	0,00	0,00
			<i>di cui già impegnato*</i>		0,00	0,00	0,00
			<i>di cui fondo pluriennale vincolato</i>	0,00	0,00	0,00	0,00
			previsione di cassa	0,00	0,00		
<b>Totale Programma 1</b>	<b>Quota interessi ammortamento mutui e prestiti obbligazionari</b>	0,00	previsione di competenza	0,00	0,00	0,00	0,00
			<i>di cui già impegnato*</i>		0,00	0,00	0,00
			<i>di cui fondo pluriennale vincolato</i>	0,00	0,00	0,00	0,00
			previsione di cassa	0,00	0,00		
<b>Totale Missione 50</b>	<b>Debito pubblico</b>	0,00	previsione di competenza	0,00	0,00	0,00	0,00
			<i>di cui già impegnato*</i>		0,00	0,00	0,00
			<i>di cui fondo pluriennale vincolato</i>	0,00	0,00	0,00	0,00
			previsione di cassa	0,00	0,00		



# BILANCIO DI PREVISIONE

COMUNE DI MANFREDONIA

Esercizio: 2025 - Allegato n. 9/e

## UTILIZZO DI CONTRIBUTI E TRASFERIMENTI DA PARTE DI ORGANISMI COMUNITARI E INTERNAZIONALI

MISSIONE PROGRAMMA, TITOLO (***)	DENOMINAZIONE	RESIDUI PRESUNTI AL TERMINE DELL'ESERCIZIO PRECEDENTE QUELLO CUI SI RIFERISCE IL BILANCIO	PREVISIONI DEFINITIVE DELL'ANNO PRECEDENTE QUELLO CUI SI RIFERISCE IL BILANCIO	PREVISIONI ANNO	PREVISIONI ANNO	PREVISIONI ANNO
				2025	2026	2027
<b>Missione 60</b>	<b>Anticipazioni finanziarie</b>					
<b>60.01 Programma 1</b>	<b>Restituzione anticipazione di tesoreria</b>					
Titolo 1	Spese correnti	0,00	previsione di competenza	0,00	0,00	0,00
			<i>di cui già impegnato*</i>		0,00	0,00
			<i>di cui fondo pluriennale vincolato</i>	0,00	0,00	0,00
			previsione di cassa	0,00	0,00	
<b>Totale Programma 1</b>	<b>Restituzione anticipazione di tesoreria</b>	0,00	previsione di competenza	0,00	0,00	0,00
			<i>di cui già impegnato*</i>		0,00	0,00
			<i>di cui fondo pluriennale vincolato</i>	0,00	0,00	0,00
			previsione di cassa	0,00	0,00	
<b>Totale Missione 60</b>	<b>Anticipazioni finanziarie</b>	0,00	previsione di competenza	0,00	0,00	0,00
			<i>di cui già impegnato*</i>		0,00	0,00
			<i>di cui fondo pluriennale vincolato</i>	0,00	0,00	0,00
			previsione di cassa	0,00	0,00	



# BILANCIO DI PREVISIONE

COMUNE DI MANFREDONIA

Esercizio: 2025 - Allegato n. 9/e

## UTILIZZO DI CONTRIBUTI E TRASFERIMENTI DA PARTE DI ORGANISMI COMUNITARI E INTERNAZIONALI

MISSIONE PROGRAMMA, TITOLO (***)	DENOMINAZIONE	RESIDUI PRESUNTI AL TERMINE DELL'ESERCIZIO PRECEDENTE QUELLO CUI SI RIFERISCE IL BILANCIO	PREVISIONI DEFINITIVE DELL'ANNO PRECEDENTE QUELLO CUI SI RIFERISCE IL BILANCIO	PREVISIONI ANNO	PREVISIONI ANNO	PREVISIONI ANNO
				2025	2026	2027
<b>Missione 99</b>	<b>Servizi per conto terzi</b>					
<b>99.02 Programma 2</b>	<b>Anticipazioni per il finanziamento del sistema sanitario nazionale</b>					
Titolo 7	Spese per conto terzi e partite di giro	0,00	previsione di competenza <i>di cui già impegnato*</i> <i>di cui fondo pluriennale vincolato</i>	0,00 0,00 0,00	0,00 0,00 0,00	0,00 0,00 0,00
			previsione di cassa	0,00	0,00	
<b>Totale Programma 2</b>	<b>Anticipazioni per il finanziamento del sistema sanitario nazionale</b>	0,00	previsione di competenza <i>di cui già impegnato*</i> <i>di cui fondo pluriennale vincolato</i>	0,00 0,00 0,00	0,00 0,00 0,00	0,00 0,00 0,00
			previsione di cassa	0,00	0,00	
<b>Totale Missione 99</b>	<b>Servizi per conto terzi</b>	0,00	previsione di competenza <i>di cui già impegnato*</i> <i>di cui fondo pluriennale vincolato</i>	0,00 0,00 0,00	0,00 0,00 0,00	0,00 0,00 0,00
			previsione di cassa	0,00	0,00	
<b>Totale Missioni</b>		0,00	previsione di competenza <i>di cui già impegnato*</i> <i>di cui fondo pluriennale vincolato</i>	0,00 0,00 0,00	0,00 0,00 0,00	0,00 0,00 0,00
			previsione di cassa	0,00	0,00	

\* Si tratta di somme, alla data di presentazione del bilancio, già impegnate negli esercizi precedenti, nel rispetto del principio contabile generale della competenza potenziata e del principio contabile applicato della contabilità finanziaria.

\*\*\* Indicare solo le missioni e i programmi finanziati da contributi e trasferimenti dal organismi comunitari e internazionali.



# BILANCIO DI PREVISIONE

COMUNE DI MANFREDONIA

Esercizio: 2025 - Allegato n. 9/f

## FUNZIONI DELEGATE DALLE REGIONI

MISSIONE PROGRAMMA, TITOLO (***)	DENOMINAZIONE	RESIDUI PRESUNTI AL TERMINE DELL'ESERCIZIO PRECEDENTE QUELLO CUI SI RIFERISCE IL BILANCIO		PREVISIONI DEFINITIVE DELL'ANNO PRECEDENTE QUELLO CUI SI RIFERISCE IL BILANCIO	PREVISIONI ANNO	PREVISIONI ANNO	PREVISIONI ANNO
					2025	2026	2027
<b>Missione 1</b>	<b>Servizi istituzionali, generali e di gestione</b>						
<b>1.02 Programma 2</b>	<b>Segreteria generale</b>						
Titolo 2	Spese in conto capitale	0,00	previsione di competenza <i>di cui già impegnato*</i> <i>di cui fondo pluriennale vincolato</i>	0,00	0,00 <i>0,00</i> <i>0,00</i>	0,00 <i>0,00</i> <i>0,00</i>	0,00 <i>0,00</i> <i>0,00</i>
			previsione di cassa	0,00	0,00		
<b>Totale Programma 2</b>	<b>Segreteria generale</b>	0,00	previsione di competenza <i>di cui già impegnato*</i> <i>di cui fondo pluriennale vincolato</i>	0,00	0,00 <i>0,00</i> <i>0,00</i>	0,00 <i>0,00</i> <i>0,00</i>	0,00 <i>0,00</i> <i>0,00</i>
			previsione di cassa	0,00	0,00		
<b>1.04 Programma 4</b>	<b>Gestione delle entrate tributarie e servizi fiscali</b>						
Titolo 2	Spese in conto capitale	0,00	previsione di competenza <i>di cui già impegnato*</i> <i>di cui fondo pluriennale vincolato</i>	0,00	0,00 <i>0,00</i> <i>0,00</i>	0,00 <i>0,00</i> <i>0,00</i>	0,00 <i>0,00</i> <i>0,00</i>
			previsione di cassa	0,00	0,00		
<b>Totale Programma 4</b>	<b>Gestione delle entrate tributarie e servizi fiscali</b>	0,00	previsione di competenza <i>di cui già impegnato*</i> <i>di cui fondo pluriennale vincolato</i>	0,00	0,00 <i>0,00</i> <i>0,00</i>	0,00 <i>0,00</i> <i>0,00</i>	0,00 <i>0,00</i> <i>0,00</i>
			previsione di cassa	0,00	0,00		
<b>1.07 Programma 7</b>	<b>Elezioni e consultazioni popolari - Anagrafe e stato civile</b>						
Titolo 2	Spese in conto capitale	0,00	previsione di competenza <i>di cui già impegnato*</i> <i>di cui fondo pluriennale vincolato</i>	0,00	0,00 <i>0,00</i> <i>0,00</i>	0,00 <i>0,00</i> <i>0,00</i>	0,00 <i>0,00</i> <i>0,00</i>
			previsione di cassa	0,00	0,00		
<b>Totale Programma 7</b>	<b>Elezioni e consultazioni popolari - Anagrafe e stato civile</b>	0,00	previsione di competenza <i>di cui già impegnato*</i> <i>di cui fondo pluriennale vincolato</i>	0,00	0,00 <i>0,00</i> <i>0,00</i>	0,00 <i>0,00</i> <i>0,00</i>	0,00 <i>0,00</i> <i>0,00</i>
			previsione di cassa	0,00	0,00		
<b>1.09 Programma 9</b>	<b>Assistenza tecnico-amministrativa agli enti locali</b>						



# BILANCIO DI PREVISIONE

COMUNE DI MANFREDONIA

Esercizio: 2025 - Allegato n. 9/f

## FUNZIONI DELEGATE DALLE REGIONI

MISSIONE PROGRAMMA, TITOLO (***)	DENOMINAZIONE	RESIDUI PRESUNTI AL TERMINE DELL'ESERCIZIO PRECEDENTE QUELLO CUI SI RIFERISCE IL BILANCIO		PREVISIONI DEFINITIVE DELL'ANNO PRECEDENTE QUELLO CUI SI RIFERISCE IL BILANCIO	PREVISIONI ANNO	PREVISIONI ANNO	PREVISIONI ANNO
					2025	2026	2027
Titolo 1	Spese correnti	0,00	previsione di competenza	0,00	0,00	0,00	0,00
			<i>di cui già impegnato*</i>		0,00	0,00	0,00
			<i>di cui fondo pluriennale vincolato</i>	0,00	0,00	0,00	0,00
			previsione di cassa	0,00	0,00		
Titolo 2	Spese in conto capitale	0,00	previsione di competenza	0,00	0,00	0,00	0,00
			<i>di cui già impegnato*</i>		0,00	0,00	0,00
			<i>di cui fondo pluriennale vincolato</i>	0,00	0,00	0,00	0,00
			previsione di cassa	0,00	0,00		
<b>Totale Programma 9</b>	<b>Assistenza tecnico-amministrativa agli enti locali</b>	0,00	previsione di competenza	0,00	0,00	0,00	0,00
			<i>di cui già impegnato*</i>		0,00	0,00	0,00
			<i>di cui fondo pluriennale vincolato</i>	0,00	0,00	0,00	0,00
			previsione di cassa	0,00	0,00		
<b>1.10 Programma 10</b>	<b>Risorse umane</b>						
Titolo 2	Spese in conto capitale	0,00	previsione di competenza	0,00	0,00	0,00	0,00
			<i>di cui già impegnato*</i>		0,00	0,00	0,00
			<i>di cui fondo pluriennale vincolato</i>	0,00	0,00	0,00	0,00
			previsione di cassa	0,00	0,00		
<b>Totale Programma 10</b>	<b>Risorse umane</b>	0,00	previsione di competenza	0,00	0,00	0,00	0,00
			<i>di cui già impegnato*</i>		0,00	0,00	0,00
			<i>di cui fondo pluriennale vincolato</i>	0,00	0,00	0,00	0,00
			previsione di cassa	0,00	0,00		
<b>1.11 Programma 11</b>	<b>Altri servizi generali</b>						
Titolo 2	Spese in conto capitale	0,00	previsione di competenza	0,00	0,00	0,00	0,00
			<i>di cui già impegnato*</i>		0,00	0,00	0,00
			<i>di cui fondo pluriennale vincolato</i>	0,00	0,00	0,00	0,00
			previsione di cassa	0,00	0,00		
<b>Totale Programma 11</b>	<b>Altri servizi generali</b>	0,00	previsione di competenza	0,00	0,00	0,00	0,00
			<i>di cui già impegnato*</i>		0,00	0,00	0,00
			<i>di cui fondo pluriennale vincolato</i>	0,00	0,00	0,00	0,00
			previsione di cassa	0,00	0,00		



# BILANCIO DI PREVISIONE

COMUNE DI MANFREDONIA

Esercizio: 2025 - Allegato n. 9/f

## FUNZIONI DELEGATE DALLE REGIONI

MISSIONE PROGRAMMA, TITOLO (***)	DENOMINAZIONE	RESIDUI PRESUNTI AL TERMINE DELL'ESERCIZIO PRECEDENTE QUELLO CUI SI RIFERISCE IL BILANCIO		PREVISIONI DEFINITIVE DELL'ANNO PRECEDENTE QUELLO CUI SI RIFERISCE IL BILANCIO			
					PREVISIONI ANNO 2025	PREVISIONI ANNO 2026	PREVISIONI ANNO 2027
<b>1.12 Programma 12</b>	<b>Politica regionale unitaria per i servizi istituzionali, generali e di gestione (solo per le Regioni)</b>						
Titolo 1	Spese correnti	0,00	previsione di competenza <i>di cui già impegnato*</i> <i>di cui fondo pluriennale vincolato</i>	0,00	0,00 <i>0,00</i> <i>0,00</i>	0,00 <i>0,00</i> <i>0,00</i>	0,00 <i>0,00</i> <i>0,00</i>
			previsione di cassa	0,00	0,00		
Titolo 2	Spese in conto capitale	0,00	previsione di competenza <i>di cui già impegnato*</i> <i>di cui fondo pluriennale vincolato</i>	0,00	0,00 <i>0,00</i> <i>0,00</i>	0,00 <i>0,00</i> <i>0,00</i>	0,00 <i>0,00</i> <i>0,00</i>
			previsione di cassa	0,00	0,00		
<b>Totale Programma 12</b>	<b>Politica regionale unitaria per i servizi istituzionali, generali e di gestione (solo per le Regioni)</b>	0,00	previsione di competenza <i>di cui già impegnato*</i> <i>di cui fondo pluriennale vincolato</i>	0,00	0,00 <i>0,00</i> <i>0,00</i>	0,00 <i>0,00</i> <i>0,00</i>	0,00 <i>0,00</i> <i>0,00</i>
			previsione di cassa	0,00	0,00		
<b>Totale Missione 1</b>	<b>Servizi istituzionali, generali e di gestione</b>	0,00	previsione di competenza <i>di cui già impegnato*</i> <i>di cui fondo pluriennale vincolato</i>	0,00	0,00 <i>0,00</i> <i>0,00</i>	0,00 <i>0,00</i> <i>0,00</i>	0,00 <i>0,00</i> <i>0,00</i>
			previsione di cassa	0,00	0,00		



# BILANCIO DI PREVISIONE

COMUNE DI MANFREDONIA

Esercizio: 2025 - Allegato n. 9/f

## FUNZIONI DELEGATE DALLE REGIONI

MISSIONE PROGRAMMA, TITOLO (***)	DENOMINAZIONE	RESIDUI PRESUNTI AL TERMINE DELL'ESERCIZIO PRECEDENTE QUELLO CUI SI RIFERISCE IL BILANCIO		PREVISIONI DEFINITIVE DELL'ANNO PRECEDENTE QUELLO CUI SI RIFERISCE IL BILANCIO	PREVISIONI ANNO	PREVISIONI ANNO	PREVISIONI ANNO
					2025	2026	2027
<b>Missione 2</b>	<b>Giustizia</b>						
<b>2.01 Programma 1</b>	<b>Uffici giudiziari</b>						
Titolo 2	Spese in conto capitale	0,00	previsione di competenza <i>di cui già impegnato*</i> <i>di cui fondo pluriennale vincolato</i>	0,00	0,00 0,00 0,00	0,00 0,00 0,00	0,00 0,00 0,00
			previsione di cassa	0,00	0,00		
<b>Totale Programma 1</b>	<b>Uffici giudiziari</b>	0,00	previsione di competenza <i>di cui già impegnato*</i> <i>di cui fondo pluriennale vincolato</i>	0,00	0,00 0,00 0,00	0,00 0,00 0,00	0,00 0,00 0,00
			previsione di cassa	0,00	0,00		
<b>2.02 Programma 2</b>	<b>Casa circondariale e altri servizi</b>						
Titolo 1	Spese correnti	0,00	previsione di competenza <i>di cui già impegnato*</i> <i>di cui fondo pluriennale vincolato</i>	0,00	0,00 0,00 0,00	0,00 0,00 0,00	0,00 0,00 0,00
			previsione di cassa	0,00	0,00		
Titolo 2	Spese in conto capitale	0,00	previsione di competenza <i>di cui già impegnato*</i> <i>di cui fondo pluriennale vincolato</i>	0,00	0,00 0,00 0,00	0,00 0,00 0,00	0,00 0,00 0,00
			previsione di cassa	0,00	0,00		
<b>Totale Programma 2</b>	<b>Casa circondariale e altri servizi</b>	0,00	previsione di competenza <i>di cui già impegnato*</i> <i>di cui fondo pluriennale vincolato</i>	0,00	0,00 0,00 0,00	0,00 0,00 0,00	0,00 0,00 0,00
			previsione di cassa	0,00	0,00		
<b>2.03 Programma 3</b>	<b>Politica regionale unitaria per la giustizia (solo per le Regioni)</b>						
Titolo 1	Spese correnti	0,00	previsione di competenza <i>di cui già impegnato*</i> <i>di cui fondo pluriennale vincolato</i>	0,00	0,00 0,00 0,00	0,00 0,00 0,00	0,00 0,00 0,00
			previsione di cassa	0,00	0,00		



# BILANCIO DI PREVISIONE

COMUNE DI MANFREDONIA

Esercizio: 2025 - Allegato n. 9/f

## FUNZIONI DELEGATE DALLE REGIONI

MISSIONE PROGRAMMA, TITOLO (***)	DENOMINAZIONE	RESIDUI PRESUNTI AL TERMINE DELL'ESERCIZIO PRECEDENTE QUELLO CUI SI RIFERISCE IL BILANCIO		PREVISIONI DEFINITIVE DELL'ANNO PRECEDENTE QUELLO CUI SI RIFERISCE IL BILANCIO			
					PREVISIONI ANNO 2025	PREVISIONI ANNO 2026	PREVISIONI ANNO 2027
Titolo 2	Spese in conto capitale	0,00	previsione di competenza	0,00	0,00	0,00	0,00
			<i>di cui già impegnato*</i>		0,00	0,00	0,00
			<i>di cui fondo pluriennale vincolato</i>	0,00	0,00	0,00	0,00
			previsione di cassa	0,00	0,00		
<b>Totale Programma 3</b>	<b>Politica regionale unitaria per la giustizia (solo per le Regioni)</b>	0,00	previsione di competenza	0,00	0,00	0,00	0,00
			<i>di cui già impegnato*</i>		0,00	0,00	0,00
			<i>di cui fondo pluriennale vincolato</i>	0,00	0,00	0,00	0,00
			previsione di cassa	0,00	0,00		
<b>Totale Missione 2</b>	<b>Giustizia</b>	0,00	previsione di competenza	0,00	0,00	0,00	0,00
			<i>di cui già impegnato*</i>		0,00	0,00	0,00
			<i>di cui fondo pluriennale vincolato</i>	0,00	0,00	0,00	0,00
			previsione di cassa	0,00	0,00		



# BILANCIO DI PREVISIONE

COMUNE DI MANFREDONIA

Esercizio: 2025 - Allegato n. 9/f

## FUNZIONI DELEGATE DALLE REGIONI

MISSIONE PROGRAMMA, TITOLO (***)	DENOMINAZIONE	RESIDUI PRESUNTI AL TERMINE DELL'ESERCIZIO PRECEDENTE QUELLO CUI SI RIFERISCE IL BILANCIO		PREVISIONI DEFINITIVE DELL'ANNO PRECEDENTE QUELLO CUI SI RIFERISCE IL BILANCIO	PREVISIONI ANNO	PREVISIONI ANNO	PREVISIONI ANNO
					2025	2026	2027
<b>Missione 3</b>	<b>Ordine pubblico e sicurezza</b>						
<b>3.01 Programma 1</b>	<b>Polizia locale e amministrativa</b>						
Titolo 3	Spese per incremento di attività finanziarie	0,00	previsione di competenza <i>di cui già impegnato*</i> <i>di cui fondo pluriennale vincolato</i>	0,00	0,00 0,00 0,00	0,00 0,00 0,00	0,00 0,00 0,00
			previsione di cassa	0,00	0,00		
<b>Totale Programma 1</b>	<b>Polizia locale e amministrativa</b>	0,00	previsione di competenza <i>di cui già impegnato*</i> <i>di cui fondo pluriennale vincolato</i>	0,00	0,00 0,00 0,00	0,00 0,00 0,00	0,00 0,00 0,00
			previsione di cassa	0,00	0,00		
<b>3.02 Programma 2</b>	<b>Sistema integrato di sicurezza urbana</b>						
Titolo 1	Spese correnti	0,00	previsione di competenza <i>di cui già impegnato*</i> <i>di cui fondo pluriennale vincolato</i>	0,00	0,00 0,00 0,00	0,00 0,00 0,00	0,00 0,00 0,00
			previsione di cassa	0,00	0,00		
Titolo 2	Spese in conto capitale	0,00	previsione di competenza <i>di cui già impegnato*</i> <i>di cui fondo pluriennale vincolato</i>	0,00	0,00 0,00 0,00	0,00 0,00 0,00	0,00 0,00 0,00
			previsione di cassa	0,00	0,00		
Titolo 3	Spese per incremento di attività finanziarie	0,00	previsione di competenza <i>di cui già impegnato*</i> <i>di cui fondo pluriennale vincolato</i>	0,00	0,00 0,00 0,00	0,00 0,00 0,00	0,00 0,00 0,00
			previsione di cassa	0,00	0,00		
<b>Totale Programma 2</b>	<b>Sistema integrato di sicurezza urbana</b>	0,00	previsione di competenza <i>di cui già impegnato*</i> <i>di cui fondo pluriennale vincolato</i>	0,00	0,00 0,00 0,00	0,00 0,00 0,00	0,00 0,00 0,00
			previsione di cassa	0,00	0,00		
<b>3.03 Programma 3</b>	<b>Politica regionale unitaria per l'ordine pubblico e la sicurezza (solo per le Regioni)</b>						



# BILANCIO DI PREVISIONE

COMUNE DI MANFREDONIA

Esercizio: 2025 - Allegato n. 9/f

## FUNZIONI DELEGATE DALLE REGIONI

MISSIONE PROGRAMMA, TITOLO (***)	DENOMINAZIONE	RESIDUI PRESUNTI AL TERMINE DELL'ESERCIZIO PRECEDENTE QUELLO CUI SI RIFERISCE IL BILANCIO	PREVISIONI DEFINITIVE DELL'ANNO PRECEDENTE QUELLO CUI SI RIFERISCE IL BILANCIO	PREVISIONI ANNO	PREVISIONI ANNO	PREVISIONI ANNO
				2025	2026	2027
Titolo 1	Spese correnti	0,00	previsione di competenza	0,00	0,00	0,00
			<i>di cui già impegnato*</i>		0,00	0,00
			<i>di cui fondo pluriennale vincolato</i>	0,00	0,00	0,00
			previsione di cassa	0,00	0,00	
Titolo 2	Spese in conto capitale	0,00	previsione di competenza	0,00	0,00	0,00
			<i>di cui già impegnato*</i>		0,00	0,00
			<i>di cui fondo pluriennale vincolato</i>	0,00	0,00	0,00
			previsione di cassa	0,00	0,00	
Titolo 3	Spese per incremento di attività finanziarie	0,00	previsione di competenza	0,00	0,00	0,00
			<i>di cui già impegnato*</i>		0,00	0,00
			<i>di cui fondo pluriennale vincolato</i>	0,00	0,00	0,00
			previsione di cassa	0,00	0,00	
<b>Totale Programma 3</b>	<b>Politica regionale unitaria per l'ordine pubblico e la sicurezza (solo per le Regioni)</b>	0,00	previsione di competenza	0,00	0,00	0,00
			<i>di cui già impegnato*</i>		0,00	0,00
			<i>di cui fondo pluriennale vincolato</i>	0,00	0,00	0,00
			previsione di cassa	0,00	0,00	
<b>Totale Missione 3</b>	<b>Ordine pubblico e sicurezza</b>	0,00	previsione di competenza	0,00	0,00	0,00
			<i>di cui già impegnato*</i>		0,00	0,00
			<i>di cui fondo pluriennale vincolato</i>	0,00	0,00	0,00
			previsione di cassa	0,00	0,00	



# BILANCIO DI PREVISIONE

COMUNE DI MANFREDONIA

Esercizio: 2025 - Allegato n. 9/f

## FUNZIONI DELEGATE DALLE REGIONI

MISSIONE PROGRAMMA, TITOLO (***)	DENOMINAZIONE	RESIDUI PRESUNTI AL TERMINE DELL'ESERCIZIO PRECEDENTE QUELLO CUI SI RIFERISCE IL BILANCIO		PREVISIONI DEFINITIVE DELL'ANNO PRECEDENTE QUELLO CUI SI RIFERISCE IL BILANCIO	PREVISIONI ANNO	PREVISIONI ANNO	PREVISIONI ANNO
					2025	2026	2027
<b>Missione 4</b>	<b>Istruzione e diritto allo studio</b>						
<b>4.01 Programma 1</b>	<b>Istruzione prescolastica</b>						
Titolo 3	Spese per incremento di attività finanziarie	0,00	previsione di competenza <i>di cui già impegnato*</i> <i>di cui fondo pluriennale vincolato</i>	0,00	0,00 0,00 0,00	0,00 0,00 0,00	0,00 0,00 0,00
			previsione di cassa	0,00	0,00		
<b>Totale Programma 1 Istruzione prescolastica</b>		0,00	previsione di competenza <i>di cui già impegnato*</i> <i>di cui fondo pluriennale vincolato</i>	0,00	0,00 0,00 0,00	0,00 0,00 0,00	0,00 0,00 0,00
			previsione di cassa	0,00	0,00		
<b>4.02 Programma 2</b>	<b>Altri ordini di istruzione non universitaria</b>						
Titolo 3	Spese per incremento di attività finanziarie	0,00	previsione di competenza <i>di cui già impegnato*</i> <i>di cui fondo pluriennale vincolato</i>	0,00	0,00 0,00 0,00	0,00 0,00 0,00	0,00 0,00 0,00
			previsione di cassa	0,00	0,00		
<b>Totale Programma 2 Altri ordini di istruzione non universitaria</b>		0,00	previsione di competenza <i>di cui già impegnato*</i> <i>di cui fondo pluriennale vincolato</i>	0,00	0,00 0,00 0,00	0,00 0,00 0,00	0,00 0,00 0,00
			previsione di cassa	0,00	0,00		
<b>4.03 Programma 3</b>	<b>Edilizia scolastica (solo per le Regioni)</b>						
Titolo 1	Spese correnti	0,00	previsione di competenza <i>di cui già impegnato*</i> <i>di cui fondo pluriennale vincolato</i>	0,00	0,00 0,00 0,00	0,00 0,00 0,00	0,00 0,00 0,00
			previsione di cassa	0,00	0,00		
Titolo 2	Spese in conto capitale	0,00	previsione di competenza <i>di cui già impegnato*</i> <i>di cui fondo pluriennale vincolato</i>	0,00	0,00 0,00 0,00	0,00 0,00 0,00	0,00 0,00 0,00
			previsione di cassa	0,00	0,00		



# BILANCIO DI PREVISIONE

COMUNE DI MANFREDONIA

Esercizio: 2025 - Allegato n. 9/f

## FUNZIONI DELEGATE DALLE REGIONI

MISSIONE PROGRAMMA, TITOLO (***)	DENOMINAZIONE	RESIDUI PRESUNTI AL TERMINE DELL'ESERCIZIO PRECEDENTE QUELLO CUI SI RIFERISCE IL BILANCIO	PREVISIONI DEFINITIVE DELL'ANNO PRECEDENTE QUELLO CUI SI RIFERISCE IL BILANCIO	PREVISIONI ANNO	PREVISIONI ANNO	PREVISIONI ANNO
				2025	2026	2027
Titolo 3	Spese per incremento di attività finanziarie	0,00	previsione di competenza <i>di cui già impegnato*</i> <i>di cui fondo pluriennale vincolato</i> previsione di cassa	0,00 0,00 0,00 0,00	0,00 0,00 0,00 0,00	0,00 0,00 0,00 0,00
<b>Totale Programma 3 Edilizia scolastica (solo per le Regioni)</b>		0,00	previsione di competenza <i>di cui già impegnato*</i> <i>di cui fondo pluriennale vincolato</i> previsione di cassa	0,00 0,00 0,00 0,00	0,00 0,00 0,00 0,00	0,00 0,00 0,00 0,00
<b>4.04 Programma 4</b>	<b>Istruzione universitaria</b>					
Titolo 1	Spese correnti	0,00	previsione di competenza <i>di cui già impegnato*</i> <i>di cui fondo pluriennale vincolato</i> previsione di cassa	0,00 0,00 0,00 0,00	0,00 0,00 0,00 0,00	0,00 0,00 0,00 0,00
Titolo 2	Spese in conto capitale	0,00	previsione di competenza <i>di cui già impegnato*</i> <i>di cui fondo pluriennale vincolato</i> previsione di cassa	0,00 0,00 0,00 0,00	0,00 0,00 0,00 0,00	0,00 0,00 0,00 0,00
Titolo 3	Spese per incremento di attività finanziarie	0,00	previsione di competenza <i>di cui già impegnato*</i> <i>di cui fondo pluriennale vincolato</i> previsione di cassa	0,00 0,00 0,00 0,00	0,00 0,00 0,00 0,00	0,00 0,00 0,00 0,00
<b>Totale Programma 4 Istruzione universitaria</b>		0,00	previsione di competenza <i>di cui già impegnato*</i> <i>di cui fondo pluriennale vincolato</i> previsione di cassa	0,00 0,00 0,00 0,00	0,00 0,00 0,00 0,00	0,00 0,00 0,00 0,00
<b>4.05 Programma 5</b>	<b>Istruzione tecnica superiore</b>					
Titolo 1	Spese correnti	0,00	previsione di competenza <i>di cui già impegnato*</i> <i>di cui fondo pluriennale vincolato</i> previsione di cassa	0,00 0,00 0,00 0,00	0,00 0,00 0,00 0,00	0,00 0,00 0,00 0,00



# BILANCIO DI PREVISIONE

COMUNE DI MANFREDONIA

Esercizio: 2025 - Allegato n. 9/f

## FUNZIONI DELEGATE DALLE REGIONI

MISSIONE PROGRAMMA, TITOLO (***)	DENOMINAZIONE	RESIDUI PRESUNTI AL TERMINE DELL'ESERCIZIO PRECEDENTE QUELLO CUI SI RIFERISCE IL BILANCIO		PREVISIONI DEFINITIVE DELL'ANNO PRECEDENTE QUELLO CUI SI RIFERISCE IL BILANCIO	PREVISIONI ANNO	PREVISIONI ANNO	PREVISIONI ANNO
					2025	2026	2027
Titolo 3	Spese per incremento di attività finanziarie	0,00	previsione di competenza <i>di cui già impegnato*</i> <i>di cui fondo pluriennale vincolato</i>	0,00	0,00 <i>0,00</i> <i>0,00</i>	0,00 <i>0,00</i> <i>0,00</i>	0,00 <i>0,00</i> <i>0,00</i>
			previsione di cassa	0,00	0,00		
<b>Totale Programma 5 Istruzione tecnica superiore</b>		0,00	previsione di competenza <i>di cui già impegnato*</i> <i>di cui fondo pluriennale vincolato</i>	0,00	0,00 <i>0,00</i> <i>0,00</i>	0,00 <i>0,00</i> <i>0,00</i>	0,00 <i>0,00</i> <i>0,00</i>
			previsione di cassa	0,00	0,00		
<b>4.06 Programma 6</b>	<b>Servizi ausiliari all'istruzione</b>						
Titolo 3	Spese per incremento di attività finanziarie	0,00	previsione di competenza <i>di cui già impegnato*</i> <i>di cui fondo pluriennale vincolato</i>	0,00	0,00 <i>0,00</i> <i>0,00</i>	0,00 <i>0,00</i> <i>0,00</i>	0,00 <i>0,00</i> <i>0,00</i>
			previsione di cassa	0,00	0,00		
<b>Totale Programma 6 Servizi ausiliari all'istruzione</b>		0,00	previsione di competenza <i>di cui già impegnato*</i> <i>di cui fondo pluriennale vincolato</i>	0,00	0,00 <i>0,00</i> <i>0,00</i>	0,00 <i>0,00</i> <i>0,00</i>	0,00 <i>0,00</i> <i>0,00</i>
			previsione di cassa	0,00	0,00		
<b>4.07 Programma 7</b>	<b>Diritto allo studio</b>						
Titolo 3	Spese per incremento di attività finanziarie	0,00	previsione di competenza <i>di cui già impegnato*</i> <i>di cui fondo pluriennale vincolato</i>	0,00	0,00 <i>0,00</i> <i>0,00</i>	0,00 <i>0,00</i> <i>0,00</i>	0,00 <i>0,00</i> <i>0,00</i>
			previsione di cassa	0,00	0,00		
<b>Totale Programma 7 Diritto allo studio</b>		0,00	previsione di competenza <i>di cui già impegnato*</i> <i>di cui fondo pluriennale vincolato</i>	0,00	0,00 <i>0,00</i> <i>0,00</i>	0,00 <i>0,00</i> <i>0,00</i>	0,00 <i>0,00</i> <i>0,00</i>
			previsione di cassa	0,00	0,00		
<b>4.08 Programma 8</b>	<b>Politica regionale unitaria per l'istruzione e il diritto allo studio (solo per le Regioni)</b>						
Titolo 1	Spese correnti	0,00	previsione di competenza <i>di cui già impegnato*</i> <i>di cui fondo pluriennale vincolato</i>	0,00	0,00 <i>0,00</i> <i>0,00</i>	0,00 <i>0,00</i> <i>0,00</i>	0,00 <i>0,00</i> <i>0,00</i>
			previsione di cassa	0,00	0,00		



# BILANCIO DI PREVISIONE

COMUNE DI MANFREDONIA

Esercizio: 2025 - Allegato n. 9/f

## FUNZIONI DELEGATE DALLE REGIONI

MISSIONE PROGRAMMA, TITOLO (***)	DENOMINAZIONE	RESIDUI PRESUNTI AL TERMINE DELL'ESERCIZIO PRECEDENTE QUELLO CUI SI RIFERISCE IL BILANCIO		PREVISIONI DEFINITIVE DELL'ANNO PRECEDENTE QUELLO CUI SI RIFERISCE IL BILANCIO			
					PREVISIONI ANNO 2025	PREVISIONI ANNO 2026	PREVISIONI ANNO 2027
Titolo 2	Spese in conto capitale	0,00	previsione di competenza	0,00	0,00	0,00	0,00
			<i>di cui già impegnato*</i>		0,00	0,00	0,00
			<i>di cui fondo pluriennale vincolato</i>	0,00	0,00	0,00	0,00
			previsione di cassa	0,00	0,00		
Titolo 3	Spese per incremento di attività finanziarie	0,00	previsione di competenza	0,00	0,00	0,00	0,00
			<i>di cui già impegnato*</i>		0,00	0,00	0,00
			<i>di cui fondo pluriennale vincolato</i>	0,00	0,00	0,00	0,00
			previsione di cassa	0,00	0,00		
<b>Totale Programma 8</b>	<b>Politica regionale unitaria per l'istruzione e il diritto allo studio (solo per le Regioni)</b>	0,00	previsione di competenza	0,00	0,00	0,00	0,00
			<i>di cui già impegnato*</i>		0,00	0,00	0,00
			<i>di cui fondo pluriennale vincolato</i>	0,00	0,00	0,00	0,00
			previsione di cassa	0,00	0,00		
<b>Totale Missione 4</b>	<b>Istruzione e diritto allo studio</b>	0,00	previsione di competenza	0,00	0,00	0,00	0,00
			<i>di cui già impegnato*</i>		0,00	0,00	0,00
			<i>di cui fondo pluriennale vincolato</i>	0,00	0,00	0,00	0,00
			previsione di cassa	0,00	0,00		



# BILANCIO DI PREVISIONE

COMUNE DI MANFREDONIA

Esercizio: 2025 - Allegato n. 9/f

## FUNZIONI DELEGATE DALLE REGIONI

MISSIONE PROGRAMMA, TITOLO (***)	DENOMINAZIONE	RESIDUI PRESUNTI AL TERMINE DELL'ESERCIZIO PRECEDENTE QUELLO CUI SI RIFERISCE IL BILANCIO		PREVISIONI DEFINITIVE DELL'ANNO PRECEDENTE QUELLO CUI SI RIFERISCE IL BILANCIO			
					PREVISIONI ANNO 2025	PREVISIONI ANNO 2026	PREVISIONI ANNO 2027
<b>Missione 5</b>	<b>Tutela e valorizzazione dei beni e delle attività culturali</b>						
<b>5.01 Programma 1</b>	<b>Valorizzazione dei beni di interesse storico.</b>						
Titolo 2	Spese in conto capitale	0,00	previsione di competenza <i>di cui già impegnato*</i> <i>di cui fondo pluriennale vincolato</i>	0,00 0,00 0,00	0,00 0,00 0,00	0,00 0,00 0,00	0,00 0,00 0,00
Titolo 3	Spese per incremento di attività finanziarie	0,00	previsione di competenza <i>di cui già impegnato*</i> <i>di cui fondo pluriennale vincolato</i>	0,00 0,00 0,00	0,00 0,00 0,00	0,00 0,00 0,00	0,00 0,00 0,00
<b>Totale Programma 1</b>	<b>Valorizzazione dei beni di interesse storico.</b>	0,00	previsione di competenza <i>di cui già impegnato*</i> <i>di cui fondo pluriennale vincolato</i>	0,00 0,00 0,00	0,00 0,00 0,00	0,00 0,00 0,00	0,00 0,00 0,00
<b>5.02 Programma 2</b>	<b>Attività culturali e interventi diversi nel settore culturale</b>						
Titolo 3	Spese per incremento di attività finanziarie	0,00	previsione di competenza <i>di cui già impegnato*</i> <i>di cui fondo pluriennale vincolato</i>	0,00 0,00 0,00	0,00 0,00 0,00	0,00 0,00 0,00	0,00 0,00 0,00
<b>Totale Programma 2</b>	<b>Attività culturali e interventi diversi nel settore culturale</b>	0,00	previsione di competenza <i>di cui già impegnato*</i> <i>di cui fondo pluriennale vincolato</i>	0,00 0,00 0,00	0,00 0,00 0,00	0,00 0,00 0,00	0,00 0,00 0,00
<b>5.03 Programma 3</b>	<b>Politica regionale unitaria per la tutela dei beni e delle attività culturali (solo per le Regioni)</b>						
Titolo 1	Spese correnti	0,00	previsione di competenza <i>di cui già impegnato*</i> <i>di cui fondo pluriennale vincolato</i>	0,00 0,00 0,00	0,00 0,00 0,00	0,00 0,00 0,00	0,00 0,00 0,00



# BILANCIO DI PREVISIONE

COMUNE DI MANFREDONIA

Esercizio: 2025 - Allegato n. 9/f

## FUNZIONI DELEGATE DALLE REGIONI

MISSIONE PROGRAMMA, TITOLO (***)	DENOMINAZIONE	RESIDUI PRESUNTI AL TERMINE DELL'ESERCIZIO PRECEDENTE QUELLO CUI SI RIFERISCE IL BILANCIO		PREVISIONI DEFINITIVE DELL'ANNO PRECEDENTE QUELLO CUI SI RIFERISCE IL BILANCIO			
					PREVISIONI ANNO 2025	PREVISIONI ANNO 2026	PREVISIONI ANNO 2027
Titolo 2	Spese in conto capitale	0,00	previsione di competenza	0,00	0,00	0,00	0,00
			<i>di cui già impegnato*</i>		0,00	0,00	0,00
			<i>di cui fondo pluriennale vincolato</i>	0,00	0,00	0,00	0,00
			previsione di cassa	0,00	0,00		
Titolo 3	Spese per incremento di attività finanziarie	0,00	previsione di competenza	0,00	0,00	0,00	0,00
			<i>di cui già impegnato*</i>		0,00	0,00	0,00
			<i>di cui fondo pluriennale vincolato</i>	0,00	0,00	0,00	0,00
			previsione di cassa	0,00	0,00		
<b>Totale Programma 3</b>	<b>Politica regionale unitaria per la tutela dei beni e delle attività culturali (solo per le Regioni)</b>	0,00	previsione di competenza	0,00	0,00	0,00	0,00
			<i>di cui già impegnato*</i>		0,00	0,00	0,00
			<i>di cui fondo pluriennale vincolato</i>	0,00	0,00	0,00	0,00
			previsione di cassa	0,00	0,00		
<b>Totale Missione 5</b>	<b>Tutela e valorizzazione dei beni e delle attività culturali</b>	0,00	previsione di competenza	0,00	0,00	0,00	0,00
			<i>di cui già impegnato*</i>		0,00	0,00	0,00
			<i>di cui fondo pluriennale vincolato</i>	0,00	0,00	0,00	0,00
			previsione di cassa	0,00	0,00		



# BILANCIO DI PREVISIONE

COMUNE DI MANFREDONIA

Esercizio: 2025 - Allegato n. 9/f

## FUNZIONI DELEGATE DALLE REGIONI

MISSIONE PROGRAMMA, TITOLO (***)	DENOMINAZIONE	RESIDUI PRESUNTI AL TERMINE DELL'ESERCIZIO PRECEDENTE QUELLO CUI SI RIFERISCE IL BILANCIO		PREVISIONI DEFINITIVE DELL'ANNO PRECEDENTE QUELLO CUI SI RIFERISCE IL BILANCIO	PREVISIONI ANNO	PREVISIONI ANNO	PREVISIONI ANNO
					2025	2026	2027
<b>Missione 6</b>	<b>Politiche giovanili, sport e tempo libero</b>						
<b>6.01 Programma 1</b>	<b>Sport e tempo libero</b>						
Titolo 3	Spese per incremento di attività finanziarie	0,00	previsione di competenza <i>di cui già impegnato*</i> <i>di cui fondo pluriennale vincolato</i>	0,00 0,00 0,00	0,00 0,00 0,00	0,00 0,00 0,00	0,00 0,00 0,00
			previsione di cassa	0,00	0,00		
<b>Totale Programma 1 Sport e tempo libero</b>		0,00	previsione di competenza <i>di cui già impegnato*</i> <i>di cui fondo pluriennale vincolato</i>	0,00 0,00 0,00	0,00 0,00 0,00	0,00 0,00 0,00	0,00 0,00 0,00
			previsione di cassa	0,00	0,00		
<b>6.02 Programma 2</b>	<b>Giovani</b>						
Titolo 1	Spese correnti	0,00	previsione di competenza <i>di cui già impegnato*</i> <i>di cui fondo pluriennale vincolato</i>	0,00 0,00 0,00	0,00 0,00 0,00	0,00 0,00 0,00	0,00 0,00 0,00
			previsione di cassa	0,00	0,00		
Titolo 2	Spese in conto capitale	0,00	previsione di competenza <i>di cui già impegnato*</i> <i>di cui fondo pluriennale vincolato</i>	0,00 0,00 0,00	0,00 0,00 0,00	0,00 0,00 0,00	0,00 0,00 0,00
			previsione di cassa	0,00	0,00		
Titolo 3	Spese per incremento di attività finanziarie	0,00	previsione di competenza <i>di cui già impegnato*</i> <i>di cui fondo pluriennale vincolato</i>	0,00 0,00 0,00	0,00 0,00 0,00	0,00 0,00 0,00	0,00 0,00 0,00
			previsione di cassa	0,00	0,00		
<b>Totale Programma 2 Giovani</b>		0,00	previsione di competenza <i>di cui già impegnato*</i> <i>di cui fondo pluriennale vincolato</i>	0,00 0,00 0,00	0,00 0,00 0,00	0,00 0,00 0,00	0,00 0,00 0,00
			previsione di cassa	0,00	0,00		
<b>6.03 Programma 3</b>	<b>Politica regionale unitaria per i giovani, lo sport e il tempo libero (solo per le Regioni)</b>						



# BILANCIO DI PREVISIONE

COMUNE DI MANFREDONIA

Esercizio: 2025 - Allegato n. 9/f

## FUNZIONI DELEGATE DALLE REGIONI

MISSIONE PROGRAMMA, TITOLO (***)	DENOMINAZIONE	RESIDUI PRESUNTI AL TERMINE DELL'ESERCIZIO PRECEDENTE QUELLO CUI SI RIFERISCE IL BILANCIO		PREVISIONI DEFINITIVE DELL'ANNO PRECEDENTE QUELLO CUI SI RIFERISCE IL BILANCIO	PREVISIONI ANNO	PREVISIONI ANNO	PREVISIONI ANNO
					2025	2026	2027
Titolo 1	Spese correnti	0,00	previsione di competenza	0,00	0,00	0,00	0,00
			<i>di cui già impegnato*</i>		0,00	0,00	0,00
			<i>di cui fondo pluriennale vincolato</i>	0,00	0,00	0,00	0,00
			previsione di cassa	0,00	0,00		
Titolo 2	Spese in conto capitale	0,00	previsione di competenza	0,00	0,00	0,00	0,00
			<i>di cui già impegnato*</i>		0,00	0,00	0,00
			<i>di cui fondo pluriennale vincolato</i>	0,00	0,00	0,00	0,00
			previsione di cassa	0,00	0,00		
Titolo 3	Spese per incremento di attività finanziarie	0,00	previsione di competenza	0,00	0,00	0,00	0,00
			<i>di cui già impegnato*</i>		0,00	0,00	0,00
			<i>di cui fondo pluriennale vincolato</i>	0,00	0,00	0,00	0,00
			previsione di cassa	0,00	0,00		
<b>Totale Programma 3</b>	<b>Politica regionale unitaria per i giovani, lo sport e il tempo libero (solo per le Regioni)</b>	0,00	previsione di competenza	0,00	0,00	0,00	0,00
			<i>di cui già impegnato*</i>		0,00	0,00	0,00
			<i>di cui fondo pluriennale vincolato</i>	0,00	0,00	0,00	0,00
			previsione di cassa	0,00	0,00		
<b>Totale Missione 6</b>	<b>Politiche giovanili, sport e tempo libero</b>	0,00	previsione di competenza	0,00	0,00	0,00	0,00
			<i>di cui già impegnato*</i>		0,00	0,00	0,00
			<i>di cui fondo pluriennale vincolato</i>	0,00	0,00	0,00	0,00
			previsione di cassa	0,00	0,00		



# BILANCIO DI PREVISIONE

COMUNE DI MANFREDONIA

Esercizio: 2025 - Allegato n. 9/f

## FUNZIONI DELEGATE DALLE REGIONI

MISSIONE PROGRAMMA, TITOLO (***)	DENOMINAZIONE	RESIDUI PRESUNTI AL TERMINE DELL'ESERCIZIO PRECEDENTE QUELLO CUI SI RIFERISCE IL BILANCIO		PREVISIONI DEFINITIVE DELL'ANNO PRECEDENTE QUELLO CUI SI RIFERISCE IL BILANCIO			
					PREVISIONI ANNO 2025	PREVISIONI ANNO 2026	PREVISIONI ANNO 2027
<b>Missione 7</b>	<b>Turismo</b>						
<b>7.02 Programma 2</b>	<b>Politica regionale unitaria per il turismo (solo per le Regioni)</b>						
Titolo 1	Spese correnti	0,00	previsione di competenza <i>di cui già impegnato*</i> <i>di cui fondo pluriennale vincolato</i>	0,00	0,00 0,00 0,00	0,00 0,00 0,00	0,00 0,00 0,00
			previsione di cassa	0,00	0,00		
Titolo 2	Spese in conto capitale	0,00	previsione di competenza <i>di cui già impegnato*</i> <i>di cui fondo pluriennale vincolato</i>	0,00	0,00 0,00 0,00	0,00 0,00 0,00	0,00 0,00 0,00
			previsione di cassa	0,00	0,00		
Titolo 3	Spese per incremento di attività finanziarie	0,00	previsione di competenza <i>di cui già impegnato*</i> <i>di cui fondo pluriennale vincolato</i>	0,00	0,00 0,00 0,00	0,00 0,00 0,00	0,00 0,00 0,00
			previsione di cassa	0,00	0,00		
<b>Totale Programma 2</b>		<b>0,00</b>	<b>previsione di competenza <i>di cui già impegnato*</i> <i>di cui fondo pluriennale vincolato</i></b>	<b>0,00</b>	<b>0,00 0,00 0,00</b>	<b>0,00 0,00 0,00</b>	<b>0,00 0,00 0,00</b>
			previsione di cassa	0,00	0,00		
<b>Totale Missione 7</b>	<b>Turismo</b>	<b>0,00</b>	<b>previsione di competenza <i>di cui già impegnato*</i> <i>di cui fondo pluriennale vincolato</i></b>	<b>0,00</b>	<b>0,00 0,00 0,00</b>	<b>0,00 0,00 0,00</b>	<b>0,00 0,00 0,00</b>
			previsione di cassa	0,00	0,00		



# BILANCIO DI PREVISIONE

COMUNE DI MANFREDONIA

Esercizio: 2025 - Allegato n. 9/f

## FUNZIONI DELEGATE DALLE REGIONI

MISSIONE PROGRAMMA, TITOLO (***)	DENOMINAZIONE	RESIDUI PRESUNTI AL TERMINE DELL'ESERCIZIO PRECEDENTE QUELLO CUI SI RIFERISCE IL BILANCIO		PREVISIONI DEFINITIVE DELL'ANNO PRECEDENTE QUELLO CUI SI RIFERISCE IL BILANCIO	PREVISIONI ANNO		
					2025	2026	2027
<b>Missione 8</b>	<b>Assetto del territorio ed edilizia abitativa</b>						
<b>8.01 Programma 1</b>	<b>Urbanistica e assetto del territorio</b>						
Titolo 3	Spese per incremento di attività finanziarie	0,00	previsione di competenza	0,00	0,00	0,00	0,00
			<i>di cui già impegnato*</i>		0,00	0,00	0,00
			<i>di cui fondo pluriennale vincolato</i>	0,00	0,00	0,00	0,00
			previsione di cassa	0,00	0,00		
<b>Totale Programma 1</b>	<b>Urbanistica e assetto del territorio</b>	0,00	previsione di competenza	0,00	0,00	0,00	0,00
			<i>di cui già impegnato*</i>		0,00	0,00	0,00
			<i>di cui fondo pluriennale vincolato</i>	0,00	0,00	0,00	0,00
			previsione di cassa	0,00	0,00		
<b>8.02 Programma 2</b>	<b>Edilizia residenziale pubblica e locale e piani di edilizia economico-popolare</b>						
Titolo 2	Spese in conto capitale	0,00	previsione di competenza	0,00	0,00	0,00	0,00
			<i>di cui già impegnato*</i>		0,00	0,00	0,00
			<i>di cui fondo pluriennale vincolato</i>	0,00	0,00	0,00	0,00
			previsione di cassa	0,00	0,00		
Titolo 3	Spese per incremento di attività finanziarie	0,00	previsione di competenza	0,00	0,00	0,00	0,00
			<i>di cui già impegnato*</i>		0,00	0,00	0,00
			<i>di cui fondo pluriennale vincolato</i>	0,00	0,00	0,00	0,00
			previsione di cassa	0,00	0,00		
<b>Totale Programma 2</b>	<b>Edilizia residenziale pubblica e locale e piani di edilizia economico-popolare</b>	0,00	previsione di competenza	0,00	0,00	0,00	0,00
			<i>di cui già impegnato*</i>		0,00	0,00	0,00
			<i>di cui fondo pluriennale vincolato</i>	0,00	0,00	0,00	0,00
			previsione di cassa	0,00	0,00		
<b>8.03 Programma 3</b>	<b>Politica regionale unitaria per l'assetto del territorio e l'edilizia abitativa (solo per le Regioni)</b>						
Titolo 1	Spese correnti	0,00	previsione di competenza	0,00	0,00	0,00	0,00
			<i>di cui già impegnato*</i>		0,00	0,00	0,00
			<i>di cui fondo pluriennale vincolato</i>	0,00	0,00	0,00	0,00
			previsione di cassa	0,00	0,00		



# BILANCIO DI PREVISIONE

COMUNE DI MANFREDONIA

Esercizio: 2025 - Allegato n. 9/f

## FUNZIONI DELEGATE DALLE REGIONI

MISSIONE PROGRAMMA, TITOLO (***)	DENOMINAZIONE	RESIDUI PRESUNTI AL TERMINE DELL'ESERCIZIO PRECEDENTE QUELLO CUI SI RIFERISCE IL BILANCIO		PREVISIONI DEFINITIVE DELL'ANNO PRECEDENTE QUELLO CUI SI RIFERISCE IL BILANCIO	PREVISIONI ANNO	PREVISIONI ANNO	PREVISIONI ANNO
					2025	2026	2027
Titolo 2	Spese in conto capitale	0,00	previsione di competenza	0,00	0,00	0,00	0,00
			<i>di cui già impegnato*</i>		0,00	0,00	0,00
			<i>di cui fondo pluriennale vincolato</i>	0,00	0,00	0,00	0,00
			previsione di cassa	0,00	0,00		
Titolo 3	Spese per incremento di attività finanziarie	0,00	previsione di competenza	0,00	0,00	0,00	0,00
			<i>di cui già impegnato*</i>		0,00	0,00	0,00
			<i>di cui fondo pluriennale vincolato</i>	0,00	0,00	0,00	0,00
			previsione di cassa	0,00	0,00		
<b>Totale Programma 3</b>	<b>Politica regionale unitaria per l'assetto del territorio e l'edilizia abitativa (solo per le Regioni)</b>	0,00	previsione di competenza	0,00	0,00	0,00	0,00
			<i>di cui già impegnato*</i>		0,00	0,00	0,00
			<i>di cui fondo pluriennale vincolato</i>	0,00	0,00	0,00	0,00
			previsione di cassa	0,00	0,00		
<b>Totale Missione 8</b>	<b>Assetto del territorio ed edilizia abitativa</b>	0,00	previsione di competenza	0,00	0,00	0,00	0,00
			<i>di cui già impegnato*</i>		0,00	0,00	0,00
			<i>di cui fondo pluriennale vincolato</i>	0,00	0,00	0,00	0,00
			previsione di cassa	0,00	0,00		



# BILANCIO DI PREVISIONE

COMUNE DI MANFREDONIA

Esercizio: 2025 - Allegato n. 9/f

## FUNZIONI DELEGATE DALLE REGIONI

MISSIONE PROGRAMMA, TITOLO (***)	DENOMINAZIONE	RESIDUI PRESUNTI AL TERMINE DELL'ESERCIZIO PRECEDENTE QUELLO CUI SI RIFERISCE IL BILANCIO		PREVISIONI DEFINITIVE DELL'ANNO PRECEDENTE QUELLO CUI SI RIFERISCE IL BILANCIO	PREVISIONI ANNO	PREVISIONI ANNO	PREVISIONI ANNO
					2025	2026	2027
<b>Missione 9</b>	<b>Sviluppo sostenibile e tutela del territorio e dell'ambiente</b>						
<b>9.01 Programma 1</b>	<b>Difesa del suolo</b>						
Titolo 3	Spese per incremento di attività finanziarie	0,00	previsione di competenza <i>di cui già impegnato*</i> <i>di cui fondo pluriennale vincolato</i>	0,00 0,00 0,00	0,00 0,00 0,00	0,00 0,00 0,00	0,00 0,00 0,00
			previsione di cassa	0,00	0,00		
<b>Totale Programma 1 Difesa del suolo</b>		0,00	previsione di competenza <i>di cui già impegnato*</i> <i>di cui fondo pluriennale vincolato</i>	0,00 0,00 0,00	0,00 0,00 0,00	0,00 0,00 0,00	0,00 0,00 0,00
			previsione di cassa	0,00	0,00		
<b>9.02 Programma 2</b>	<b>Tutela, valorizzazione e recupero ambientale</b>						
Titolo 3	Spese per incremento di attività finanziarie	0,00	previsione di competenza <i>di cui già impegnato*</i> <i>di cui fondo pluriennale vincolato</i>	0,00 0,00 0,00	0,00 0,00 0,00	0,00 0,00 0,00	0,00 0,00 0,00
			previsione di cassa	0,00	0,00		
<b>Totale Programma 2 Tutela, valorizzazione e recupero ambientale</b>		0,00	previsione di competenza <i>di cui già impegnato*</i> <i>di cui fondo pluriennale vincolato</i>	0,00 0,00 0,00	0,00 0,00 0,00	0,00 0,00 0,00	0,00 0,00 0,00
			previsione di cassa	0,00	0,00		
<b>9.03 Programma 3</b>	<b>Rifiuti</b>						
Titolo 3	Spese per incremento di attività finanziarie	0,00	previsione di competenza <i>di cui già impegnato*</i> <i>di cui fondo pluriennale vincolato</i>	0,00 0,00 0,00	0,00 0,00 0,00	0,00 0,00 0,00	0,00 0,00 0,00
			previsione di cassa	0,00	0,00		
<b>Totale Programma 3 Rifiuti</b>		0,00	previsione di competenza <i>di cui già impegnato*</i> <i>di cui fondo pluriennale vincolato</i>	0,00 0,00 0,00	0,00 0,00 0,00	0,00 0,00 0,00	0,00 0,00 0,00
			previsione di cassa	0,00	0,00		
<b>9.04 Programma 4</b>	<b>Servizio idrico integrato</b>						



# BILANCIO DI PREVISIONE

COMUNE DI MANFREDONIA

Esercizio: 2025 - Allegato n. 9/f

## FUNZIONI DELEGATE DALLE REGIONI

MISSIONE PROGRAMMA, TITOLO (***)	DENOMINAZIONE	RESIDUI PRESUNTI AL TERMINE DELL'ESERCIZIO PRECEDENTE QUELLO CUI SI RIFERISCE IL BILANCIO		PREVISIONI DEFINITIVE DELL'ANNO PRECEDENTE QUELLO CUI SI RIFERISCE IL BILANCIO	PREVISIONI ANNO	PREVISIONI ANNO	PREVISIONI ANNO
					2025	2026	2027
Titolo 3	Spese per incremento di attività finanziarie	0,00	previsione di competenza <i>di cui già impegnato*</i> <i>di cui fondo pluriennale vincolato</i>	0,00	0,00 <i>0,00</i> <i>0,00</i>	0,00 <i>0,00</i> <i>0,00</i>	0,00 <i>0,00</i> <i>0,00</i>
			previsione di cassa	0,00	0,00		
<b>Totale Programma 4 Servizio idrico integrato</b>		0,00	previsione di competenza <i>di cui già impegnato*</i> <i>di cui fondo pluriennale vincolato</i>	0,00	0,00 <i>0,00</i> <i>0,00</i>	0,00 <i>0,00</i> <i>0,00</i>	0,00 <i>0,00</i> <i>0,00</i>
			previsione di cassa	0,00	0,00		
<b>9.05 Programma 5</b>	<b>Aree protette, parchi naturali, protezione naturalistica e forestazione</b>						
Titolo 3	Spese per incremento di attività finanziarie	0,00	previsione di competenza <i>di cui già impegnato*</i> <i>di cui fondo pluriennale vincolato</i>	0,00	0,00 <i>0,00</i> <i>0,00</i>	0,00 <i>0,00</i> <i>0,00</i>	0,00 <i>0,00</i> <i>0,00</i>
			previsione di cassa	0,00	0,00		
<b>Totale Programma 5 Aree protette, parchi naturali, protezione naturalistica e forestazione</b>		0,00	previsione di competenza <i>di cui già impegnato*</i> <i>di cui fondo pluriennale vincolato</i>	0,00	0,00 <i>0,00</i> <i>0,00</i>	0,00 <i>0,00</i> <i>0,00</i>	0,00 <i>0,00</i> <i>0,00</i>
			previsione di cassa	0,00	0,00		
<b>9.06 Programma 6</b>	<b>Tutela e valorizzazione delle risorse idriche</b>						
Titolo 1	Spese correnti	0,00	previsione di competenza <i>di cui già impegnato*</i> <i>di cui fondo pluriennale vincolato</i>	0,00	0,00 <i>0,00</i> <i>0,00</i>	0,00 <i>0,00</i> <i>0,00</i>	0,00 <i>0,00</i> <i>0,00</i>
			previsione di cassa	0,00	0,00		
Titolo 3	Spese per incremento di attività finanziarie	0,00	previsione di competenza <i>di cui già impegnato*</i> <i>di cui fondo pluriennale vincolato</i>	0,00	0,00 <i>0,00</i> <i>0,00</i>	0,00 <i>0,00</i> <i>0,00</i>	0,00 <i>0,00</i> <i>0,00</i>
			previsione di cassa	0,00	0,00		
<b>Totale Programma 6 Tutela e valorizzazione delle risorse idriche</b>		0,00	previsione di competenza <i>di cui già impegnato*</i> <i>di cui fondo pluriennale vincolato</i>	0,00	0,00 <i>0,00</i> <i>0,00</i>	0,00 <i>0,00</i> <i>0,00</i>	0,00 <i>0,00</i> <i>0,00</i>
			previsione di cassa	0,00	0,00		



# BILANCIO DI PREVISIONE

COMUNE DI MANFREDONIA

Esercizio: 2025 - Allegato n. 9/f

## FUNZIONI DELEGATE DALLE REGIONI

MISSIONE PROGRAMMA, TITOLO (***)	DENOMINAZIONE	RESIDUI PRESUNTI AL TERMINE DELL'ESERCIZIO PRECEDENTE QUELLO CUI SI RIFERISCE IL BILANCIO		PREVISIONI DEFINITIVE DELL'ANNO PRECEDENTE QUELLO CUI SI RIFERISCE IL BILANCIO	PREVISIONI ANNO	PREVISIONI ANNO	PREVISIONI ANNO
					2025	2026	2027
<b>9.07 Programma 7</b>	<b>Sviluppo sostenibile territorio montano piccoli Comuni</b>						
Titolo 1	Spese correnti	0,00	previsione di competenza <i>di cui già impegnato*</i> <i>di cui fondo pluriennale vincolato</i>	0,00	0,00 <i>0,00</i> <i>0,00</i>	0,00 <i>0,00</i> <i>0,00</i>	0,00 <i>0,00</i> <i>0,00</i>
			previsione di cassa	0,00	0,00		
Titolo 2	Spese in conto capitale	0,00	previsione di competenza <i>di cui già impegnato*</i> <i>di cui fondo pluriennale vincolato</i>	0,00	0,00 <i>0,00</i> <i>0,00</i>	0,00 <i>0,00</i> <i>0,00</i>	0,00 <i>0,00</i> <i>0,00</i>
			previsione di cassa	0,00	0,00		
Titolo 3	Spese per incremento di attività finanziarie	0,00	previsione di competenza <i>di cui già impegnato*</i> <i>di cui fondo pluriennale vincolato</i>	0,00	0,00 <i>0,00</i> <i>0,00</i>	0,00 <i>0,00</i> <i>0,00</i>	0,00 <i>0,00</i> <i>0,00</i>
			previsione di cassa	0,00	0,00		
<b>Totale Programma 7</b>	<b>Sviluppo sostenibile territorio montano piccoli Comuni</b>	0,00	previsione di competenza <i>di cui già impegnato*</i> <i>di cui fondo pluriennale vincolato</i>	0,00	0,00 <i>0,00</i> <i>0,00</i>	0,00 <i>0,00</i> <i>0,00</i>	0,00 <i>0,00</i> <i>0,00</i>
			previsione di cassa	0,00	0,00		
<b>9.08 Programma 8</b>	<b>Qualità dell'aria e riduzione dell'inquinamento</b>						
Titolo 1	Spese correnti	0,00	previsione di competenza <i>di cui già impegnato*</i> <i>di cui fondo pluriennale vincolato</i>	0,00	0,00 <i>0,00</i> <i>0,00</i>	0,00 <i>0,00</i> <i>0,00</i>	0,00 <i>0,00</i> <i>0,00</i>
			previsione di cassa	0,00	0,00		
Titolo 2	Spese in conto capitale	0,00	previsione di competenza <i>di cui già impegnato*</i> <i>di cui fondo pluriennale vincolato</i>	0,00	0,00 <i>0,00</i> <i>0,00</i>	0,00 <i>0,00</i> <i>0,00</i>	0,00 <i>0,00</i> <i>0,00</i>
			previsione di cassa	0,00	0,00		
Titolo 3	Spese per incremento di attività finanziarie	0,00	previsione di competenza <i>di cui già impegnato*</i> <i>di cui fondo pluriennale vincolato</i>	0,00	0,00 <i>0,00</i> <i>0,00</i>	0,00 <i>0,00</i> <i>0,00</i>	0,00 <i>0,00</i> <i>0,00</i>
			previsione di cassa	0,00	0,00		



# BILANCIO DI PREVISIONE

COMUNE DI MANFREDONIA

Esercizio: 2025 - Allegato n. 9/f

## FUNZIONI DELEGATE DALLE REGIONI

MISSIONE PROGRAMMA, TITOLO (***)	DENOMINAZIONE	RESIDUI PRESUNTI AL TERMINE DELL'ESERCIZIO PRECEDENTE QUELLO CUI SI RIFERISCE IL BILANCIO		PREVISIONI DEFINITIVE DELL'ANNO PRECEDENTE QUELLO CUI SI RIFERISCE IL BILANCIO	PREVISIONI ANNO	PREVISIONI ANNO	PREVISIONI ANNO
					2025	2026	2027
<b>Totale Programma 8</b>	<b>Qualità dell'aria e riduzione dell'inquinamento</b>	0,00	previsione di competenza <i>di cui già impegnato*</i> <i>di cui fondo pluriennale vincolato</i> previsione di cassa	0,00	0,00 0,00 0,00 0,00	0,00 0,00 0,00 0,00	0,00 0,00 0,00 0,00
<b>9.09 Programma 9</b>	<b>Politica regionale unitaria per lo sviluppo sostenibile e la tutela del territorio e l'ambiente (solo per le Regioni)</b>						
Titolo 1	Spese correnti	0,00	previsione di competenza <i>di cui già impegnato*</i> <i>di cui fondo pluriennale vincolato</i> previsione di cassa	0,00	0,00 0,00 0,00 0,00	0,00 0,00 0,00 0,00	0,00 0,00 0,00 0,00
Titolo 2	Spese in conto capitale	0,00	previsione di competenza <i>di cui già impegnato*</i> <i>di cui fondo pluriennale vincolato</i> previsione di cassa	0,00	0,00 0,00 0,00 0,00	0,00 0,00 0,00 0,00	0,00 0,00 0,00 0,00
Titolo 3	Spese per incremento di attività finanziarie	0,00	previsione di competenza <i>di cui già impegnato*</i> <i>di cui fondo pluriennale vincolato</i> previsione di cassa	0,00	0,00 0,00 0,00 0,00	0,00 0,00 0,00 0,00	0,00 0,00 0,00 0,00
<b>Totale Programma 9</b>	<b>Politica regionale unitaria per lo sviluppo sostenibile e la tutela del territorio e l'ambiente (solo per le Regioni)</b>	0,00	previsione di competenza <i>di cui già impegnato*</i> <i>di cui fondo pluriennale vincolato</i> previsione di cassa	0,00	0,00 0,00 0,00 0,00	0,00 0,00 0,00 0,00	0,00 0,00 0,00 0,00
<b>Totale Missione 9</b>	<b>Sviluppo sostenibile e tutela del territorio e dell'ambiente</b>	0,00	previsione di competenza <i>di cui già impegnato*</i> <i>di cui fondo pluriennale vincolato</i> previsione di cassa	0,00	0,00 0,00 0,00 0,00	0,00 0,00 0,00 0,00	0,00 0,00 0,00 0,00



# BILANCIO DI PREVISIONE

COMUNE DI MANFREDONIA

Esercizio: 2025 - Allegato n. 9/f

## FUNZIONI DELEGATE DALLE REGIONI

MISSIONE PROGRAMMA, TITOLO (***)	DENOMINAZIONE	RESIDUI PRESUNTI AL TERMINE DELL'ESERCIZIO PRECEDENTE QUELLO CUI SI RIFERISCE IL BILANCIO		PREVISIONI DEFINITIVE DELL'ANNO PRECEDENTE QUELLO CUI SI RIFERISCE IL BILANCIO			
					PREVISIONI ANNO 2025	PREVISIONI ANNO 2026	PREVISIONI ANNO 2027
<b>Missione 10</b>	<b>Trasporti e diritto alla mobilità</b>						
<b>10.01 Programma 1</b>	<b>Trasporto ferroviario</b>						
Titolo 2	Spese in conto capitale	0,00	previsione di competenza <i>di cui già impegnato*</i> <i>di cui fondo pluriennale vincolato</i>	0,00	0,00	0,00	0,00
			previsione di cassa	0,00	0,00	0,00	0,00
Titolo 3	Spese per incremento di attività finanziarie	0,00	previsione di competenza <i>di cui già impegnato*</i> <i>di cui fondo pluriennale vincolato</i>	0,00	0,00	0,00	0,00
			previsione di cassa	0,00	0,00	0,00	0,00
<b>Totale Programma 1 Trasporto ferroviario</b>		0,00	previsione di competenza <i>di cui già impegnato*</i> <i>di cui fondo pluriennale vincolato</i>	0,00	0,00	0,00	0,00
			previsione di cassa	0,00	0,00	0,00	0,00
<b>10.02 Programma 2</b>	<b>Trasporto pubblico locale</b>						
Titolo 2	Spese in conto capitale	0,00	previsione di competenza <i>di cui già impegnato*</i> <i>di cui fondo pluriennale vincolato</i>	0,00	0,00	0,00	0,00
			previsione di cassa	0,00	0,00	0,00	0,00
Titolo 3	Spese per incremento di attività finanziarie	0,00	previsione di competenza <i>di cui già impegnato*</i> <i>di cui fondo pluriennale vincolato</i>	0,00	0,00	0,00	0,00
			previsione di cassa	0,00	0,00	0,00	0,00
<b>Totale Programma 2 Trasporto pubblico locale</b>		0,00	previsione di competenza <i>di cui già impegnato*</i> <i>di cui fondo pluriennale vincolato</i>	0,00	0,00	0,00	0,00
			previsione di cassa	0,00	0,00	0,00	0,00
<b>10.03 Programma 3</b>	<b>Trasporto per vie d'acqua</b>						



# BILANCIO DI PREVISIONE

COMUNE DI MANFREDONIA

Esercizio: 2025 - Allegato n. 9/f

## FUNZIONI DELEGATE DALLE REGIONI

MISSIONE PROGRAMMA, TITOLO (***)	DENOMINAZIONE	RESIDUI PRESUNTI AL TERMINE DELL'ESERCIZIO PRECEDENTE QUELLO CUI SI RIFERISCE IL BILANCIO		PREVISIONI DEFINITIVE DELL'ANNO PRECEDENTE QUELLO CUI SI RIFERISCE IL BILANCIO	PREVISIONI ANNO	PREVISIONI ANNO	PREVISIONI ANNO
					2025	2026	2027
Titolo 1	Spese correnti	0,00	previsione di competenza	0,00	0,00	0,00	0,00
			<i>di cui già impegnato*</i>		0,00	0,00	0,00
			<i>di cui fondo pluriennale vincolato</i>	0,00	0,00	0,00	0,00
			previsione di cassa	0,00	0,00		
Titolo 2	Spese in conto capitale	0,00	previsione di competenza	0,00	0,00	0,00	0,00
			<i>di cui già impegnato*</i>		0,00	0,00	0,00
			<i>di cui fondo pluriennale vincolato</i>	0,00	0,00	0,00	0,00
			previsione di cassa	0,00	0,00		
Titolo 3	Spese per incremento di attività finanziarie	0,00	previsione di competenza	0,00	0,00	0,00	0,00
			<i>di cui già impegnato*</i>		0,00	0,00	0,00
			<i>di cui fondo pluriennale vincolato</i>	0,00	0,00	0,00	0,00
			previsione di cassa	0,00	0,00		
<b>Totale Programma 3 Trasporto per vie d'acqua</b>		0,00	previsione di competenza	0,00	0,00	0,00	0,00
			<i>di cui già impegnato*</i>		0,00	0,00	0,00
			<i>di cui fondo pluriennale vincolato</i>	0,00	0,00	0,00	0,00
			previsione di cassa	0,00	0,00		
<b>10.04 Programma 4</b>	<b>Altre modalità di trasporto</b>						
Titolo 1	Spese correnti	0,00	previsione di competenza	0,00	0,00	0,00	0,00
			<i>di cui già impegnato*</i>		0,00	0,00	0,00
			<i>di cui fondo pluriennale vincolato</i>	0,00	0,00	0,00	0,00
			previsione di cassa	0,00	0,00		
Titolo 2	Spese in conto capitale	0,00	previsione di competenza	0,00	0,00	0,00	0,00
			<i>di cui già impegnato*</i>		0,00	0,00	0,00
			<i>di cui fondo pluriennale vincolato</i>	0,00	0,00	0,00	0,00
			previsione di cassa	0,00	0,00		
Titolo 3	Spese per incremento di attività finanziarie	0,00	previsione di competenza	0,00	0,00	0,00	0,00
			<i>di cui già impegnato*</i>		0,00	0,00	0,00
			<i>di cui fondo pluriennale vincolato</i>	0,00	0,00	0,00	0,00
			previsione di cassa	0,00	0,00		



# BILANCIO DI PREVISIONE

COMUNE DI MANFREDONIA

Esercizio: 2025 - Allegato n. 9/f

## FUNZIONI DELEGATE DALLE REGIONI

MISSIONE PROGRAMMA, TITOLO (***)	DENOMINAZIONE	RESIDUI PRESUNTI AL TERMINE DELL'ESERCIZIO PRECEDENTE QUELLO CUI SI RIFERISCE IL BILANCIO		PREVISIONI DEFINITIVE DELL'ANNO PRECEDENTE QUELLO CUI SI RIFERISCE IL BILANCIO	PREVISIONI ANNO	PREVISIONI ANNO	PREVISIONI ANNO
					2025	2026	2027
<b>Totale Programma 4 Altre modalità di trasporto</b>		0,00	previsione di competenza	0,00	0,00	0,00	0,00
			<i>di cui già impegnato*</i>		0,00	0,00	0,00
			<i>di cui fondo pluriennale vincolato</i>	0,00	0,00	0,00	0,00
			previsione di cassa	0,00	0,00		
<b>10.05 Programma 5</b>	<b>Viabilità e infrastrutture stradali</b>						
Titolo 3	Spese per incremento di attività finanziarie	0,00	previsione di competenza	0,00	0,00	0,00	0,00
			<i>di cui già impegnato*</i>		0,00	0,00	0,00
			<i>di cui fondo pluriennale vincolato</i>	0,00	0,00	0,00	0,00
			previsione di cassa	0,00	0,00		
<b>Totale Programma 5 Viabilità e infrastrutture stradali</b>		0,00	previsione di competenza	0,00	0,00	0,00	0,00
			<i>di cui già impegnato*</i>		0,00	0,00	0,00
			<i>di cui fondo pluriennale vincolato</i>	0,00	0,00	0,00	0,00
			previsione di cassa	0,00	0,00		
<b>10.06 Programma 6</b>	<b>Politica regionale unitaria per i trasporti e il diritto alla mobilità (solo per le Regioni)</b>						
Titolo 1	Spese correnti	0,00	previsione di competenza	0,00	0,00	0,00	0,00
			<i>di cui già impegnato*</i>		0,00	0,00	0,00
			<i>di cui fondo pluriennale vincolato</i>	0,00	0,00	0,00	0,00
			previsione di cassa	0,00	0,00		
Titolo 2	Spese in conto capitale	0,00	previsione di competenza	0,00	0,00	0,00	0,00
			<i>di cui già impegnato*</i>		0,00	0,00	0,00
			<i>di cui fondo pluriennale vincolato</i>	0,00	0,00	0,00	0,00
			previsione di cassa	0,00	0,00		
Titolo 3	Spese per incremento di attività finanziarie	0,00	previsione di competenza	0,00	0,00	0,00	0,00
			<i>di cui già impegnato*</i>		0,00	0,00	0,00
			<i>di cui fondo pluriennale vincolato</i>	0,00	0,00	0,00	0,00
			previsione di cassa	0,00	0,00		
<b>Totale Programma 6 Politica regionale unitaria per i trasporti e il diritto alla mobilità (solo per le Regioni)</b>		0,00	previsione di competenza	0,00	0,00	0,00	0,00
			<i>di cui già impegnato*</i>		0,00	0,00	0,00
			<i>di cui fondo pluriennale vincolato</i>	0,00	0,00	0,00	0,00
			previsione di cassa	0,00	0,00		



# BILANCIO DI PREVISIONE

COMUNE DI MANFREDONIA

Esercizio: 2025 - Allegato n. 9/f

## FUNZIONI DELEGATE DALLE REGIONI

MISSIONE PROGRAMMA, TITOLO (***)	DENOMINAZIONE	RESIDUI PRESUNTI AL TERMINE DELL'ESERCIZIO PRECEDENTE QUELLO CUI SI RIFERISCE IL BILANCIO		PREVISIONI DEFINITIVE DELL'ANNO PRECEDENTE QUELLO CUI SI RIFERISCE IL BILANCIO			
					PREVISIONI ANNO 2025	PREVISIONI ANNO 2026	PREVISIONI ANNO 2027
<b>Totale Missione 10</b>	<b>Trasporti e diritto alla mobilità</b>	0,00	previsione di competenza	0,00	0,00	0,00	0,00
			<i>di cui già impegnato*</i>		0,00	0,00	0,00
			<i>di cui fondo pluriennale vincolato</i>	0,00	0,00	0,00	0,00
			previsione di cassa	0,00	0,00		



# BILANCIO DI PREVISIONE

COMUNE DI MANFREDONIA

Esercizio: 2025 - Allegato n. 9/f

## FUNZIONI DELEGATE DALLE REGIONI

MISSIONE PROGRAMMA, TITOLO (***)	DENOMINAZIONE	RESIDUI PRESUNTI AL TERMINE DELL'ESERCIZIO PRECEDENTE QUELLO CUI SI RIFERISCE IL BILANCIO	PREVISIONI DEFINITIVE DELL'ANNO PRECEDENTE QUELLO CUI SI RIFERISCE IL BILANCIO	PREVISIONI ANNO	PREVISIONI ANNO	PREVISIONI ANNO
				2025	2026	2027
<b>Missione 11</b>	<b>Soccorso civile</b>					
<b>11.01 Programma 1</b>	<b>Sistema di protezione civile</b>					
Titolo 3	Spese per incremento di attività finanziarie	0,00	previsione di competenza <i>di cui già impegnato*</i> <i>di cui fondo pluriennale vincolato</i> previsione di cassa	0,00 0,00 0,00 0,00	0,00 0,00 0,00 0,00	0,00 0,00 0,00 0,00
<b>Totale Programma 1</b>	<b>Sistema di protezione civile</b>	0,00	previsione di competenza <i>di cui già impegnato*</i> <i>di cui fondo pluriennale vincolato</i> previsione di cassa	0,00 0,00 0,00 0,00	0,00 0,00 0,00 0,00	0,00 0,00 0,00 0,00
<b>11.02 Programma 2</b>	<b>Interventi a seguito di calamità naturali</b>					
Titolo 1	Spese correnti	0,00	previsione di competenza <i>di cui già impegnato*</i> <i>di cui fondo pluriennale vincolato</i> previsione di cassa	0,00 0,00 0,00 0,00	0,00 0,00 0,00 0,00	0,00 0,00 0,00 0,00
Titolo 2	Spese in conto capitale	0,00	previsione di competenza <i>di cui già impegnato*</i> <i>di cui fondo pluriennale vincolato</i> previsione di cassa	0,00 0,00 0,00 0,00	0,00 0,00 0,00 0,00	0,00 0,00 0,00 0,00
Titolo 3	Spese per incremento di attività finanziarie	0,00	previsione di competenza <i>di cui già impegnato*</i> <i>di cui fondo pluriennale vincolato</i> previsione di cassa	0,00 0,00 0,00 0,00	0,00 0,00 0,00 0,00	0,00 0,00 0,00 0,00
<b>Totale Programma 2</b>	<b>Interventi a seguito di calamità naturali</b>	0,00	previsione di competenza <i>di cui già impegnato*</i> <i>di cui fondo pluriennale vincolato</i> previsione di cassa	0,00 0,00 0,00 0,00	0,00 0,00 0,00 0,00	0,00 0,00 0,00 0,00
<b>11.03 Programma 3</b>	<b>Politica regionale unitaria per il soccorso e la protezione civile (solo per le Regioni)</b>					



# BILANCIO DI PREVISIONE

COMUNE DI MANFREDONIA

Esercizio: 2025 - Allegato n. 9/f

## FUNZIONI DELEGATE DALLE REGIONI

MISSIONE PROGRAMMA, TITOLO (***)	DENOMINAZIONE	RESIDUI PRESUNTI AL TERMINE DELL'ESERCIZIO PRECEDENTE QUELLO CUI SI RIFERISCE IL BILANCIO		PREVISIONI DEFINITIVE DELL'ANNO PRECEDENTE QUELLO CUI SI RIFERISCE IL BILANCIO	PREVISIONI ANNO	PREVISIONI ANNO	PREVISIONI ANNO
					2025	2026	2027
Titolo 1	Spese correnti	0,00	previsione di competenza	0,00	0,00	0,00	0,00
			<i>di cui già impegnato*</i>		0,00	0,00	0,00
			<i>di cui fondo pluriennale vincolato</i>	0,00	0,00	0,00	0,00
			previsione di cassa	0,00	0,00		
Titolo 2	Spese in conto capitale	0,00	previsione di competenza	0,00	0,00	0,00	0,00
			<i>di cui già impegnato*</i>		0,00	0,00	0,00
			<i>di cui fondo pluriennale vincolato</i>	0,00	0,00	0,00	0,00
			previsione di cassa	0,00	0,00		
Titolo 3	Spese per incremento di attività finanziarie	0,00	previsione di competenza	0,00	0,00	0,00	0,00
			<i>di cui già impegnato*</i>		0,00	0,00	0,00
			<i>di cui fondo pluriennale vincolato</i>	0,00	0,00	0,00	0,00
			previsione di cassa	0,00	0,00		
<b>Totale Programma 3</b>	<b>Politica regionale unitaria per il soccorso e la protezione civile (solo per le Regioni)</b>	0,00	previsione di competenza	0,00	0,00	0,00	0,00
			<i>di cui già impegnato*</i>		0,00	0,00	0,00
			<i>di cui fondo pluriennale vincolato</i>	0,00	0,00	0,00	0,00
			previsione di cassa	0,00	0,00		
<b>Totale Missione 11</b>	<b>Soccorso civile</b>	0,00	previsione di competenza	0,00	0,00	0,00	0,00
			<i>di cui già impegnato*</i>		0,00	0,00	0,00
			<i>di cui fondo pluriennale vincolato</i>	0,00	0,00	0,00	0,00
			previsione di cassa	0,00	0,00		



# BILANCIO DI PREVISIONE

COMUNE DI MANFREDONIA

Esercizio: 2025 - Allegato n. 9/f

## FUNZIONI DELEGATE DALLE REGIONI

MISSIONE PROGRAMMA, TITOLO (***)	DENOMINAZIONE	RESIDUI PRESUNTI AL TERMINE DELL'ESERCIZIO PRECEDENTE QUELLO CUI SI RIFERISCE IL BILANCIO		PREVISIONI DEFINITIVE DELL'ANNO PRECEDENTE QUELLO CUI SI RIFERISCE IL BILANCIO			
					PREVISIONI ANNO 2025	PREVISIONI ANNO 2026	PREVISIONI ANNO 2027
<b>Missione 12</b>	<b>Diritti sociali, politiche sociali e famiglia</b>						
<b>12.01 Programma 1</b>	<b>Interventi per l'infanzia e i minori e per asili nido</b>						
Titolo 2	Spese in conto capitale	0,00	previsione di competenza <i>di cui già impegnato*</i> <i>di cui fondo pluriennale vincolato</i>	0,00 0,00 0,00	0,00 0,00 0,00	0,00 0,00 0,00	0,00 0,00 0,00
			previsione di cassa	0,00	0,00		
Titolo 3	Spese per incremento di attività finanziarie	0,00	previsione di competenza <i>di cui già impegnato*</i> <i>di cui fondo pluriennale vincolato</i>	0,00 0,00 0,00	0,00 0,00 0,00	0,00 0,00 0,00	0,00 0,00 0,00
			previsione di cassa	0,00	0,00		
<b>Totale Programma 1</b>	<b>Interventi per l'infanzia e i minori e per asili nido</b>	0,00	previsione di competenza <i>di cui già impegnato*</i> <i>di cui fondo pluriennale vincolato</i>	0,00 0,00 0,00	0,00 0,00 0,00	0,00 0,00 0,00	0,00 0,00 0,00
			previsione di cassa	0,00	0,00		
<b>12.02 Programma 2</b>	<b>Interventi per la disabilità</b>						
Titolo 2	Spese in conto capitale	0,00	previsione di competenza <i>di cui già impegnato*</i> <i>di cui fondo pluriennale vincolato</i>	0,00 0,00 0,00	0,00 0,00 0,00	0,00 0,00 0,00	0,00 0,00 0,00
			previsione di cassa	0,00	0,00		
Titolo 3	Spese per incremento di attività finanziarie	0,00	previsione di competenza <i>di cui già impegnato*</i> <i>di cui fondo pluriennale vincolato</i>	0,00 0,00 0,00	0,00 0,00 0,00	0,00 0,00 0,00	0,00 0,00 0,00
			previsione di cassa	0,00	0,00		
<b>Totale Programma 2</b>	<b>Interventi per la disabilità</b>	0,00	previsione di competenza <i>di cui già impegnato*</i> <i>di cui fondo pluriennale vincolato</i>	0,00 0,00 0,00	0,00 0,00 0,00	0,00 0,00 0,00	0,00 0,00 0,00
			previsione di cassa	0,00	0,00		
<b>12.03 Programma 3</b>	<b>Interventi per gli anziani</b>						



# BILANCIO DI PREVISIONE

COMUNE DI MANFREDONIA

Esercizio: 2025 - Allegato n. 9/f

## FUNZIONI DELEGATE DALLE REGIONI

MISSIONE PROGRAMMA, TITOLO (***)	DENOMINAZIONE	RESIDUI PRESUNTI AL TERMINE DELL'ESERCIZIO PRECEDENTE QUELLO CUI SI RIFERISCE IL BILANCIO		PREVISIONI DEFINITIVE DELL'ANNO PRECEDENTE QUELLO CUI SI RIFERISCE IL BILANCIO	PREVISIONI ANNO	PREVISIONI ANNO	PREVISIONI ANNO
					2025	2026	2027
Titolo 2	Spese in conto capitale	0,00	previsione di competenza	0,00	0,00	0,00	0,00
			<i>di cui già impegnato*</i>		0,00	0,00	0,00
			<i>di cui fondo pluriennale vincolato</i>	0,00	0,00	0,00	0,00
			previsione di cassa	0,00	0,00		
Titolo 3	Spese per incremento di attività finanziarie	0,00	previsione di competenza	0,00	0,00	0,00	0,00
			<i>di cui già impegnato*</i>		0,00	0,00	0,00
			<i>di cui fondo pluriennale vincolato</i>	0,00	0,00	0,00	0,00
			previsione di cassa	0,00	0,00		
<b>Totale Programma 3 Interventi per gli anziani</b>		0,00	previsione di competenza	0,00	0,00	0,00	0,00
			<i>di cui già impegnato*</i>		0,00	0,00	0,00
			<i>di cui fondo pluriennale vincolato</i>	0,00	0,00	0,00	0,00
			previsione di cassa	0,00	0,00		
<b>12.04 Programma 4 Interventi per soggetti a rischio di esclusione sociale</b>							
Titolo 2	Spese in conto capitale	0,00	previsione di competenza	0,00	0,00	0,00	0,00
			<i>di cui già impegnato*</i>		0,00	0,00	0,00
			<i>di cui fondo pluriennale vincolato</i>	0,00	0,00	0,00	0,00
			previsione di cassa	0,00	0,00		
Titolo 3	Spese per incremento di attività finanziarie	0,00	previsione di competenza	0,00	0,00	0,00	0,00
			<i>di cui già impegnato*</i>		0,00	0,00	0,00
			<i>di cui fondo pluriennale vincolato</i>	0,00	0,00	0,00	0,00
			previsione di cassa	0,00	0,00		
<b>Totale Programma 4 Interventi per soggetti a rischio di esclusione sociale</b>		0,00	previsione di competenza	0,00	0,00	0,00	0,00
			<i>di cui già impegnato*</i>		0,00	0,00	0,00
			<i>di cui fondo pluriennale vincolato</i>	0,00	0,00	0,00	0,00
			previsione di cassa	0,00	0,00		
<b>12.05 Programma 5 Interventi per le famiglie</b>							
Titolo 3	Spese per incremento di attività finanziarie	0,00	previsione di competenza	0,00	0,00	0,00	0,00
			<i>di cui già impegnato*</i>		0,00	0,00	0,00
			<i>di cui fondo pluriennale vincolato</i>	0,00	0,00	0,00	0,00
			previsione di cassa	0,00	0,00		



# BILANCIO DI PREVISIONE

COMUNE DI MANFREDONIA

Esercizio: 2025 - Allegato n. 9/f

## FUNZIONI DELEGATE DALLE REGIONI

MISSIONE PROGRAMMA, TITOLO (***)	DENOMINAZIONE	RESIDUI PRESUNTI AL TERMINE DELL'ESERCIZIO PRECEDENTE QUELLO CUI SI RIFERISCE IL BILANCIO		PREVISIONI DEFINITIVE DELL'ANNO PRECEDENTE QUELLO CUI SI RIFERISCE IL BILANCIO	PREVISIONI ANNO	PREVISIONI ANNO	PREVISIONI ANNO
					2025	2026	2027
<b>Totale Programma 5 Interventi per le famiglie</b>		0,00	previsione di competenza	0,00	0,00	0,00	0,00
			<i>di cui già impegnato*</i>		0,00	0,00	0,00
			<i>di cui fondo pluriennale vincolato</i>	0,00	0,00	0,00	0,00
			previsione di cassa	0,00	0,00		
<b>12.06 Programma 6</b>	<b>Interventi per il diritto alla casa</b>						
Titolo 2	Spese in conto capitale	0,00	previsione di competenza	0,00	0,00	0,00	0,00
			<i>di cui già impegnato*</i>		0,00	0,00	0,00
			<i>di cui fondo pluriennale vincolato</i>	0,00	0,00	0,00	0,00
			previsione di cassa	0,00	0,00		
Titolo 3	Spese per incremento di attività finanziarie	0,00	previsione di competenza	0,00	0,00	0,00	0,00
			<i>di cui già impegnato*</i>		0,00	0,00	0,00
			<i>di cui fondo pluriennale vincolato</i>	0,00	0,00	0,00	0,00
			previsione di cassa	0,00	0,00		
<b>Totale Programma 6 Interventi per il diritto alla casa</b>		0,00	previsione di competenza	0,00	0,00	0,00	0,00
			<i>di cui già impegnato*</i>		0,00	0,00	0,00
			<i>di cui fondo pluriennale vincolato</i>	0,00	0,00	0,00	0,00
			previsione di cassa	0,00	0,00		
<b>12.07 Programma 7</b>	<b>Programmazione e governo della rete dei servizi socio-sanitari e sociali</b>						
Titolo 3	Spese per incremento di attività finanziarie	0,00	previsione di competenza	0,00	0,00	0,00	0,00
			<i>di cui già impegnato*</i>		0,00	0,00	0,00
			<i>di cui fondo pluriennale vincolato</i>	0,00	0,00	0,00	0,00
			previsione di cassa	0,00	0,00		
<b>Totale Programma 7 Programmazione e governo della rete dei servizi socio-sanitari e sociali</b>		0,00	previsione di competenza	0,00	0,00	0,00	0,00
			<i>di cui già impegnato*</i>		0,00	0,00	0,00
			<i>di cui fondo pluriennale vincolato</i>	0,00	0,00	0,00	0,00
			previsione di cassa	0,00	0,00		
<b>12.08 Programma 8</b>	<b>Cooperazione e associazionismo</b>						



# BILANCIO DI PREVISIONE

COMUNE DI MANFREDONIA

Esercizio: 2025 - Allegato n. 9/f

## FUNZIONI DELEGATE DALLE REGIONI

MISSIONE PROGRAMMA, TITOLO (***)	DENOMINAZIONE	RESIDUI PRESUNTI AL TERMINE DELL'ESERCIZIO PRECEDENTE QUELLO CUI SI RIFERISCE IL BILANCIO		PREVISIONI DEFINITIVE DELL'ANNO PRECEDENTE QUELLO CUI SI RIFERISCE IL BILANCIO	PREVISIONI ANNO	PREVISIONI ANNO	PREVISIONI ANNO
					2025	2026	2027
Titolo 1	Spese correnti	0,00	previsione di competenza	0,00	0,00	0,00	0,00
			<i>di cui già impegnato*</i>		0,00	0,00	0,00
			<i>di cui fondo pluriennale vincolato</i>	0,00	0,00	0,00	0,00
			previsione di cassa	0,00	0,00		
Titolo 2	Spese in conto capitale	0,00	previsione di competenza	0,00	0,00	0,00	0,00
			<i>di cui già impegnato*</i>		0,00	0,00	0,00
			<i>di cui fondo pluriennale vincolato</i>	0,00	0,00	0,00	0,00
			previsione di cassa	0,00	0,00		
Titolo 3	Spese per incremento di attività finanziarie	0,00	previsione di competenza	0,00	0,00	0,00	0,00
			<i>di cui già impegnato*</i>		0,00	0,00	0,00
			<i>di cui fondo pluriennale vincolato</i>	0,00	0,00	0,00	0,00
			previsione di cassa	0,00	0,00		
<b>Totale Programma 8 Cooperazione e associazionismo</b>		0,00	previsione di competenza	0,00	0,00	0,00	0,00
			<i>di cui già impegnato*</i>		0,00	0,00	0,00
			<i>di cui fondo pluriennale vincolato</i>	0,00	0,00	0,00	0,00
			previsione di cassa	0,00	0,00		
<b>12.09 Programma 9</b>	<b>Servizio necroscopico e cimiteriale</b>						
Titolo 3	Spese per incremento di attività finanziarie	0,00	previsione di competenza	0,00	0,00	0,00	0,00
			<i>di cui già impegnato*</i>		0,00	0,00	0,00
			<i>di cui fondo pluriennale vincolato</i>	0,00	0,00	0,00	0,00
			previsione di cassa	0,00	0,00		
<b>Totale Programma 9 Servizio necroscopico e cimiteriale</b>		0,00	previsione di competenza	0,00	0,00	0,00	0,00
			<i>di cui già impegnato*</i>		0,00	0,00	0,00
			<i>di cui fondo pluriennale vincolato</i>	0,00	0,00	0,00	0,00
			previsione di cassa	0,00	0,00		
<b>12.10 Programma 10</b>	<b>Politica regionale unitaria per i diritti sociali e la famiglia (solo per le Regioni)</b>						
Titolo 1	Spese correnti	0,00	previsione di competenza	0,00	0,00	0,00	0,00
			<i>di cui già impegnato*</i>		0,00	0,00	0,00
			<i>di cui fondo pluriennale vincolato</i>	0,00	0,00	0,00	0,00
			previsione di cassa	0,00	0,00		



# BILANCIO DI PREVISIONE

COMUNE DI MANFREDONIA

Esercizio: 2025 - Allegato n. 9/f

## FUNZIONI DELEGATE DALLE REGIONI

MISSIONE PROGRAMMA, TITOLO (***)	DENOMINAZIONE	RESIDUI PRESUNTI AL TERMINE DELL'ESERCIZIO PRECEDENTE QUELLO CUI SI RIFERISCE IL BILANCIO		PREVISIONI DEFINITIVE DELL'ANNO PRECEDENTE QUELLO CUI SI RIFERISCE IL BILANCIO	PREVISIONI ANNO	PREVISIONI ANNO	PREVISIONI ANNO
					2025	2026	2027
Titolo 2	Spese in conto capitale	0,00	previsione di competenza	0,00	0,00	0,00	0,00
			<i>di cui già impegnato*</i>		0,00	0,00	0,00
			<i>di cui fondo pluriennale vincolato</i>	0,00	0,00	0,00	0,00
			previsione di cassa	0,00	0,00		
Titolo 3	Spese per incremento di attività finanziarie	0,00	previsione di competenza	0,00	0,00	0,00	0,00
			<i>di cui già impegnato*</i>		0,00	0,00	0,00
			<i>di cui fondo pluriennale vincolato</i>	0,00	0,00	0,00	0,00
			previsione di cassa	0,00	0,00		
<b>Totale Programma 10</b>	<b>Politica regionale unitaria per i diritti sociali e la famiglia (solo per le Regioni)</b>	0,00	previsione di competenza	0,00	0,00	0,00	0,00
			<i>di cui già impegnato*</i>		0,00	0,00	0,00
			<i>di cui fondo pluriennale vincolato</i>	0,00	0,00	0,00	0,00
			previsione di cassa	0,00	0,00		
<b>Totale Missione 12</b>	<b>Diritti sociali, politiche sociali e famiglia</b>	0,00	previsione di competenza	0,00	0,00	0,00	0,00
			<i>di cui già impegnato*</i>		0,00	0,00	0,00
			<i>di cui fondo pluriennale vincolato</i>	0,00	0,00	0,00	0,00
			previsione di cassa	0,00	0,00		



# BILANCIO DI PREVISIONE

COMUNE DI MANFREDONIA

Esercizio: 2025 - Allegato n. 9/f

## FUNZIONI DELEGATE DALLE REGIONI

MISSIONE PROGRAMMA, TITOLO (***)	DENOMINAZIONE	RESIDUI PRESUNTI AL TERMINE DELL'ESERCIZIO PRECEDENTE QUELLO CUI SI RIFERISCE IL BILANCIO	PREVISIONI DEFINITIVE DELL'ANNO PRECEDENTE QUELLO CUI SI RIFERISCE IL BILANCIO	PREVISIONI ANNO	PREVISIONI ANNO	PREVISIONI ANNO
				2025	2026	2027
<b>Missione 13</b>	<b>Tutela della salute</b>					
<b>13.01 Programma 1</b>	<b>Servizio sanitario regionale - finanziamento ordinario corrente per la garanzia dei LEA</b>					
Titolo 1	Spese correnti	0,00	previsione di competenza <i>di cui già impegnato*</i> <i>di cui fondo pluriennale vincolato</i> previsione di cassa	0,00 0,00 0,00 0,00	0,00 0,00 0,00 0,00	0,00 0,00 0,00 0,00
<b>Totale Programma 1</b>	<b>Servizio sanitario regionale - finanziamento ordinario corrente per la garanzia dei LEA</b>	0,00	previsione di competenza <i>di cui già impegnato*</i> <i>di cui fondo pluriennale vincolato</i> previsione di cassa	0,00 0,00 0,00 0,00	0,00 0,00 0,00 0,00	0,00 0,00 0,00 0,00
<b>13.02 Programma 2</b>	<b>Servizio sanitario regionale - finanziamento aggiuntivo corrente per livelli di assistenza superiori ai LEA</b>					
Titolo 1	Spese correnti	0,00	previsione di competenza <i>di cui già impegnato*</i> <i>di cui fondo pluriennale vincolato</i> previsione di cassa	0,00 0,00 0,00 0,00	0,00 0,00 0,00 0,00	0,00 0,00 0,00 0,00
<b>Totale Programma 2</b>	<b>Servizio sanitario regionale - finanziamento aggiuntivo corrente per livelli di assistenza superiori ai LEA</b>	0,00	previsione di competenza <i>di cui già impegnato*</i> <i>di cui fondo pluriennale vincolato</i> previsione di cassa	0,00 0,00 0,00 0,00	0,00 0,00 0,00 0,00	0,00 0,00 0,00 0,00
<b>13.03 Programma 3</b>	<b>Servizio sanitario regionale - finanziamento aggiuntivo corrente per la copertura dello squilibrio di bilancio corrente</b>					
Titolo 1	Spese correnti	0,00	previsione di competenza <i>di cui già impegnato*</i> <i>di cui fondo pluriennale vincolato</i> previsione di cassa	0,00 0,00 0,00 0,00	0,00 0,00 0,00 0,00	0,00 0,00 0,00 0,00
<b>Totale Programma 3</b>	<b>Servizio sanitario regionale - finanziamento aggiuntivo corrente per la copertura dello squilibrio di bilancio corrente</b>	0,00	previsione di competenza <i>di cui già impegnato*</i> <i>di cui fondo pluriennale vincolato</i> previsione di cassa	0,00 0,00 0,00 0,00	0,00 0,00 0,00 0,00	0,00 0,00 0,00 0,00



# BILANCIO DI PREVISIONE

COMUNE DI MANFREDONIA

Esercizio: 2025 - Allegato n. 9/f

## FUNZIONI DELEGATE DALLE REGIONI

MISSIONE PROGRAMMA, TITOLO (***)	DENOMINAZIONE	RESIDUI PRESUNTI AL TERMINE DELL'ESERCIZIO PRECEDENTE QUELLO CUI SI RIFERISCE IL BILANCIO		PREVISIONI DEFINITIVE DELL'ANNO PRECEDENTE QUELLO CUI SI RIFERISCE IL BILANCIO	PREVISIONI ANNO		
					2025	2026	2027
<b>13.04 Programma 4</b>	<b>Servizio sanitario regionale - ripiano di disavanzi sanitari relativi ad esercizi pregressi</b>						
Titolo 2	Spese in conto capitale	0,00	previsione di competenza	0,00	0,00	0,00	0,00
			<i>di cui già impegnato*</i>		0,00	0,00	0,00
			<i>di cui fondo pluriennale vincolato</i>	0,00	0,00	0,00	0,00
			previsione di cassa	0,00	0,00		
<b>Totale Programma 4</b>	<b>Servizio sanitario regionale - ripiano di disavanzi sanitari relativi ad esercizi pregressi</b>	0,00	previsione di competenza	0,00	0,00	0,00	0,00
			<i>di cui già impegnato*</i>		0,00	0,00	0,00
			<i>di cui fondo pluriennale vincolato</i>	0,00	0,00	0,00	0,00
			previsione di cassa	0,00	0,00		
<b>13.05 Programma 5</b>	<b>Servizio sanitario regionale - investimenti sanitari</b>						
Titolo 2	Spese in conto capitale	0,00	previsione di competenza	0,00	0,00	0,00	0,00
			<i>di cui già impegnato*</i>		0,00	0,00	0,00
			<i>di cui fondo pluriennale vincolato</i>	0,00	0,00	0,00	0,00
			previsione di cassa	0,00	0,00		
Titolo 3	Spese per incremento di attività finanziarie	0,00	previsione di competenza	0,00	0,00	0,00	0,00
			<i>di cui già impegnato*</i>		0,00	0,00	0,00
			<i>di cui fondo pluriennale vincolato</i>	0,00	0,00	0,00	0,00
			previsione di cassa	0,00	0,00		
<b>Totale Programma 5</b>	<b>Servizio sanitario regionale - investimenti sanitari</b>	0,00	previsione di competenza	0,00	0,00	0,00	0,00
			<i>di cui già impegnato*</i>		0,00	0,00	0,00
			<i>di cui fondo pluriennale vincolato</i>	0,00	0,00	0,00	0,00
			previsione di cassa	0,00	0,00		
<b>13.06 Programma 6</b>	<b>Servizio sanitario regionale - restituzione maggiori gettiti SSN</b>						
Titolo 1	Spese correnti	0,00	previsione di competenza	0,00	0,00	0,00	0,00
			<i>di cui già impegnato*</i>		0,00	0,00	0,00
			<i>di cui fondo pluriennale vincolato</i>	0,00	0,00	0,00	0,00
			previsione di cassa	0,00	0,00		



# BILANCIO DI PREVISIONE

COMUNE DI MANFREDONIA

Esercizio: 2025 - Allegato n. 9/f

## FUNZIONI DELEGATE DALLE REGIONI

MISSIONE PROGRAMMA, TITOLO (***)	DENOMINAZIONE	RESIDUI PRESUNTI AL TERMINE DELL'ESERCIZIO PRECEDENTE QUELLO CUI SI RIFERISCE IL BILANCIO		PREVISIONI DEFINITIVE DELL'ANNO PRECEDENTE QUELLO CUI SI RIFERISCE IL BILANCIO	PREVISIONI ANNO	PREVISIONI ANNO	PREVISIONI ANNO
					2025	2026	2027
<b>Totale Programma 6</b>	<b>Servizio sanitario regionale - restituzione maggiore gettiti SSN</b>	0,00	previsione di competenza <i>di cui già impegnato*</i> <i>di cui fondo pluriennale vincolato</i> previsione di cassa	0,00	0,00 0,00 0,00 0,00	0,00 0,00 0,00 0,00	0,00 0,00 0,00 0,00
<b>13.07 Programma 7</b>	<b>Ulteriori spese in materia sanitaria</b>						
Titolo 2	Spese in conto capitale	0,00	previsione di competenza <i>di cui già impegnato*</i> <i>di cui fondo pluriennale vincolato</i> previsione di cassa	0,00	0,00 0,00 0,00 0,00	0,00 0,00 0,00 0,00	0,00 0,00 0,00 0,00
Titolo 3	Spese per incremento di attività finanziarie	0,00	previsione di competenza <i>di cui già impegnato*</i> <i>di cui fondo pluriennale vincolato</i> previsione di cassa	0,00	0,00 0,00 0,00 0,00	0,00 0,00 0,00 0,00	0,00 0,00 0,00 0,00
<b>Totale Programma 7</b>	<b>Ulteriori spese in materia sanitaria</b>	0,00	previsione di competenza <i>di cui già impegnato*</i> <i>di cui fondo pluriennale vincolato</i> previsione di cassa	0,00	0,00 0,00 0,00 0,00	0,00 0,00 0,00 0,00	0,00 0,00 0,00 0,00
<b>13.08 Programma 8</b>	<b>Politica regionale unitaria per la tutela della salute (solo per le Regioni)</b>						
Titolo 1	Spese correnti	0,00	previsione di competenza <i>di cui già impegnato*</i> <i>di cui fondo pluriennale vincolato</i> previsione di cassa	0,00	0,00 0,00 0,00 0,00	0,00 0,00 0,00 0,00	0,00 0,00 0,00 0,00
Titolo 2	Spese in conto capitale	0,00	previsione di competenza <i>di cui già impegnato*</i> <i>di cui fondo pluriennale vincolato</i> previsione di cassa	0,00	0,00 0,00 0,00 0,00	0,00 0,00 0,00 0,00	0,00 0,00 0,00 0,00
Titolo 3	Spese per incremento di attività finanziarie	0,00	previsione di competenza <i>di cui già impegnato*</i> <i>di cui fondo pluriennale vincolato</i> previsione di cassa	0,00	0,00 0,00 0,00 0,00	0,00 0,00 0,00 0,00	0,00 0,00 0,00 0,00



# BILANCIO DI PREVISIONE

COMUNE DI MANFREDONIA

Esercizio: 2025 - Allegato n. 9/f

## FUNZIONI DELEGATE DALLE REGIONI

MISSIONE PROGRAMMA, TITOLO (***)	DENOMINAZIONE	RESIDUI PRESUNTI AL TERMINE DELL'ESERCIZIO PRECEDENTE QUELLO CUI SI RIFERISCE IL BILANCIO		PREVISIONI DEFINITIVE DELL'ANNO PRECEDENTE QUELLO CUI SI RIFERISCE IL BILANCIO	PREVISIONI ANNO	PREVISIONI ANNO	PREVISIONI ANNO
					2025	2026	2027
<b>Totale Programma 8</b>	<b>Politica regionale unitaria per la tutela della salute (solo per le Regioni)</b>	0,00	previsione di competenza <i>di cui già impegnato*</i> <i>di cui fondo pluriennale vincolato</i>	0,00	0,00 <i>0,00</i> <i>0,00</i>	0,00 <i>0,00</i> <i>0,00</i>	0,00 <i>0,00</i> <i>0,00</i>
			previsione di cassa	0,00	0,00		
<b>Totale Missione 13</b>	<b>Tutela della salute</b>	0,00	previsione di competenza <i>di cui già impegnato*</i> <i>di cui fondo pluriennale vincolato</i>	0,00	0,00 <i>0,00</i> <i>0,00</i>	0,00 <i>0,00</i> <i>0,00</i>	0,00 <i>0,00</i> <i>0,00</i>
			previsione di cassa	0,00	0,00		



# BILANCIO DI PREVISIONE

COMUNE DI MANFREDONIA

Esercizio: 2025 - Allegato n. 9/f

## FUNZIONI DELEGATE DALLE REGIONI

MISSIONE PROGRAMMA, TITOLO (***)	DENOMINAZIONE	RESIDUI PRESUNTI AL TERMINE DELL'ESERCIZIO PRECEDENTE QUELLO CUI SI RIFERISCE IL BILANCIO		PREVISIONI DEFINITIVE DELL'ANNO PRECEDENTE QUELLO CUI SI RIFERISCE IL BILANCIO	PREVISIONI ANNO	PREVISIONI ANNO	PREVISIONI ANNO
					2025	2026	2027
<b>Missione 14</b>		<b>Sviluppo economico e competitività</b>					
<b>14.01 Programma 1</b>	<b>Industria PMI e Artigianato</b>						
Titolo 2	Spese in conto capitale	0,00	previsione di competenza <i>di cui già impegnato*</i> <i>di cui fondo pluriennale vincolato</i>	0,00	0,00 <i>0,00</i> <i>0,00</i>	0,00 <i>0,00</i> <i>0,00</i>	0,00 <i>0,00</i> <i>0,00</i>
			previsione di cassa	0,00	0,00		
Titolo 3	Spese per incremento di attività finanziarie	0,00	previsione di competenza <i>di cui già impegnato*</i> <i>di cui fondo pluriennale vincolato</i>	0,00	0,00 <i>0,00</i> <i>0,00</i>	0,00 <i>0,00</i> <i>0,00</i>	0,00 <i>0,00</i> <i>0,00</i>
			previsione di cassa	0,00	0,00		
<b>Totale Programma 1 Industria PMI e Artigianato</b>		0,00	previsione di competenza <i>di cui già impegnato*</i> <i>di cui fondo pluriennale vincolato</i>	0,00	0,00 <i>0,00</i> <i>0,00</i>	0,00 <i>0,00</i> <i>0,00</i>	0,00 <i>0,00</i> <i>0,00</i>
			previsione di cassa	0,00	0,00		
<b>14.03 Programma 3</b>	<b>Ricerca e innovazione</b>						
Titolo 1	Spese correnti	0,00	previsione di competenza <i>di cui già impegnato*</i> <i>di cui fondo pluriennale vincolato</i>	0,00	0,00 <i>0,00</i> <i>0,00</i>	0,00 <i>0,00</i> <i>0,00</i>	0,00 <i>0,00</i> <i>0,00</i>
			previsione di cassa	0,00	0,00		
Titolo 2	Spese in conto capitale	0,00	previsione di competenza <i>di cui già impegnato*</i> <i>di cui fondo pluriennale vincolato</i>	0,00	0,00 <i>0,00</i> <i>0,00</i>	0,00 <i>0,00</i> <i>0,00</i>	0,00 <i>0,00</i> <i>0,00</i>
			previsione di cassa	0,00	0,00		
Titolo 3	Spese per incremento di attività finanziarie	0,00	previsione di competenza <i>di cui già impegnato*</i> <i>di cui fondo pluriennale vincolato</i>	0,00	0,00 <i>0,00</i> <i>0,00</i>	0,00 <i>0,00</i> <i>0,00</i>	0,00 <i>0,00</i> <i>0,00</i>
			previsione di cassa	0,00	0,00		



# BILANCIO DI PREVISIONE

COMUNE DI MANFREDONIA

Esercizio: 2025 - Allegato n. 9/f

## FUNZIONI DELEGATE DALLE REGIONI

MISSIONE PROGRAMMA, TITOLO (***)	DENOMINAZIONE	RESIDUI PRESUNTI AL TERMINE DELL'ESERCIZIO PRECEDENTE QUELLO CUI SI RIFERISCE IL BILANCIO		PREVISIONI DEFINITIVE DELL'ANNO PRECEDENTE QUELLO CUI SI RIFERISCE IL BILANCIO	PREVISIONI ANNO	PREVISIONI ANNO	PREVISIONI ANNO
					2025	2026	2027
<b>Totale Programma 3 Ricerca e innovazione</b>		0,00	previsione di competenza	0,00	0,00	0,00	0,00
			<i>di cui già impegnato*</i>		0,00	0,00	0,00
			<i>di cui fondo pluriennale vincolato</i>	0,00	0,00	0,00	0,00
			previsione di cassa	0,00	0,00		
<b>14.04 Programma 4</b>	<b>Reti e altri servizi di pubblica utilità</b>						
Titolo 1	Spese correnti	0,00	previsione di competenza	0,00	0,00	0,00	0,00
			<i>di cui già impegnato*</i>		0,00	0,00	0,00
			<i>di cui fondo pluriennale vincolato</i>	0,00	0,00	0,00	0,00
			previsione di cassa	0,00	0,00		
Titolo 2	Spese in conto capitale	0,00	previsione di competenza	0,00	0,00	0,00	0,00
			<i>di cui già impegnato*</i>		0,00	0,00	0,00
			<i>di cui fondo pluriennale vincolato</i>	0,00	0,00	0,00	0,00
			previsione di cassa	0,00	0,00		
Titolo 3	Spese per incremento di attività finanziarie	0,00	previsione di competenza	0,00	0,00	0,00	0,00
			<i>di cui già impegnato*</i>		0,00	0,00	0,00
			<i>di cui fondo pluriennale vincolato</i>	0,00	0,00	0,00	0,00
			previsione di cassa	0,00	0,00		
<b>Totale Programma 4 Reti e altri servizi di pubblica utilità</b>		0,00	previsione di competenza	0,00	0,00	0,00	0,00
			<i>di cui già impegnato*</i>		0,00	0,00	0,00
			<i>di cui fondo pluriennale vincolato</i>	0,00	0,00	0,00	0,00
			previsione di cassa	0,00	0,00		
<b>14.05 Programma 5</b>	<b>Politica regionale unitaria per lo sviluppo economico e la competitività (solo per le Regioni)</b>						
Titolo 1	Spese correnti	0,00	previsione di competenza	0,00	0,00	0,00	0,00
			<i>di cui già impegnato*</i>		0,00	0,00	0,00
			<i>di cui fondo pluriennale vincolato</i>	0,00	0,00	0,00	0,00
			previsione di cassa	0,00	0,00		
Titolo 2	Spese in conto capitale	0,00	previsione di competenza	0,00	0,00	0,00	0,00
			<i>di cui già impegnato*</i>		0,00	0,00	0,00
			<i>di cui fondo pluriennale vincolato</i>	0,00	0,00	0,00	0,00
			previsione di cassa	0,00	0,00		



# BILANCIO DI PREVISIONE

COMUNE DI MANFREDONIA

Esercizio: 2025 - Allegato n. 9/f

## FUNZIONI DELEGATE DALLE REGIONI

MISSIONE PROGRAMMA, TITOLO (***)	DENOMINAZIONE	RESIDUI PRESUNTI AL TERMINE DELL'ESERCIZIO PRECEDENTE QUELLO CUI SI RIFERISCE IL BILANCIO		PREVISIONI DEFINITIVE DELL'ANNO PRECEDENTE QUELLO CUI SI RIFERISCE IL BILANCIO	PREVISIONI ANNO		
					2025	2026	2027
Titolo 3	Spese per incremento di attività finanziarie	0,00	previsione di competenza	0,00	0,00	0,00	0,00
			<i>di cui già impegnato*</i>		0,00	0,00	0,00
			<i>di cui fondo pluriennale vincolato</i>	0,00	0,00	0,00	0,00
			previsione di cassa	0,00	0,00		
<b>Totale Programma 5</b>	<b>Politica regionale unitaria per lo sviluppo economico e la competitività (solo per le Regioni)</b>	0,00	previsione di competenza	0,00	0,00	0,00	0,00
			<i>di cui già impegnato*</i>		0,00	0,00	0,00
			<i>di cui fondo pluriennale vincolato</i>	0,00	0,00	0,00	0,00
			previsione di cassa	0,00	0,00		
<b>Totale Missione 14</b>	<b>Sviluppo economico e competitività</b>	0,00	previsione di competenza	0,00	0,00	0,00	0,00
			<i>di cui già impegnato*</i>		0,00	0,00	0,00
			<i>di cui fondo pluriennale vincolato</i>	0,00	0,00	0,00	0,00
			previsione di cassa	0,00	0,00		



# BILANCIO DI PREVISIONE

COMUNE DI MANFREDONIA

Esercizio: 2025 - Allegato n. 9/f

## FUNZIONI DELEGATE DALLE REGIONI

MISSIONE PROGRAMMA, TITOLO (***)	DENOMINAZIONE	RESIDUI PRESUNTI AL TERMINE DELL'ESERCIZIO PRECEDENTE QUELLO CUI SI RIFERISCE IL BILANCIO		PREVISIONI DEFINITIVE DELL'ANNO PRECEDENTE QUELLO CUI SI RIFERISCE IL BILANCIO	PREVISIONI ANNO		
					2025	2026	2027
<b>Missione 15</b>		<b>Politiche per il lavoro e la formazione professionale</b>					
<b>15.01 Programma 1</b>	<b>Servizi per lo sviluppo del mercato del lavoro</b>						
Titolo 2	Spese in conto capitale	0,00	previsione di competenza <i>di cui già impegnato*</i> <i>di cui fondo pluriennale vincolato</i>	0,00	0,00	0,00	0,00
			previsione di cassa	0,00	0,00		
Titolo 3	Spese per incremento di attività finanziarie	0,00	previsione di competenza <i>di cui già impegnato*</i> <i>di cui fondo pluriennale vincolato</i>	0,00	0,00	0,00	0,00
			previsione di cassa	0,00	0,00		
<b>Totale Programma 1</b>	<b>Servizi per lo sviluppo del mercato del lavoro</b>	0,00	previsione di competenza <i>di cui già impegnato*</i> <i>di cui fondo pluriennale vincolato</i>	0,00	0,00	0,00	0,00
			previsione di cassa	0,00	0,00		
<b>15.02 Programma 2</b>	<b>Formazione professionale</b>						
Titolo 2	Spese in conto capitale	0,00	previsione di competenza <i>di cui già impegnato*</i> <i>di cui fondo pluriennale vincolato</i>	0,00	0,00	0,00	0,00
			previsione di cassa	0,00	0,00		
Titolo 3	Spese per incremento di attività finanziarie	0,00	previsione di competenza <i>di cui già impegnato*</i> <i>di cui fondo pluriennale vincolato</i>	0,00	0,00	0,00	0,00
			previsione di cassa	0,00	0,00		
<b>Totale Programma 2</b>	<b>Formazione professionale</b>	0,00	previsione di competenza <i>di cui già impegnato*</i> <i>di cui fondo pluriennale vincolato</i>	0,00	0,00	0,00	0,00
			previsione di cassa	0,00	0,00		
<b>15.03 Programma 3</b>	<b>Sostegno all'occupazione</b>						



# BILANCIO DI PREVISIONE

COMUNE DI MANFREDONIA

Esercizio: 2025 - Allegato n. 9/f

## FUNZIONI DELEGATE DALLE REGIONI

MISSIONE PROGRAMMA, TITOLO (***)	DENOMINAZIONE	RESIDUI PRESUNTI AL TERMINE DELL'ESERCIZIO PRECEDENTE QUELLO CUI SI RIFERISCE IL BILANCIO		PREVISIONI DEFINITIVE DELL'ANNO PRECEDENTE QUELLO CUI SI RIFERISCE IL BILANCIO	PREVISIONI ANNO	PREVISIONI ANNO	PREVISIONI ANNO
					2025	2026	2027
Titolo 1	Spese correnti	0,00	previsione di competenza	0,00	0,00	0,00	0,00
			<i>di cui già impegnato*</i>		0,00	0,00	0,00
			<i>di cui fondo pluriennale vincolato</i>	0,00	0,00	0,00	0,00
			previsione di cassa	0,00	0,00		
Titolo 2	Spese in conto capitale	0,00	previsione di competenza	0,00	0,00	0,00	0,00
			<i>di cui già impegnato*</i>		0,00	0,00	0,00
			<i>di cui fondo pluriennale vincolato</i>	0,00	0,00	0,00	0,00
			previsione di cassa	0,00	0,00		
Titolo 3	Spese per incremento di attività finanziarie	0,00	previsione di competenza	0,00	0,00	0,00	0,00
			<i>di cui già impegnato*</i>		0,00	0,00	0,00
			<i>di cui fondo pluriennale vincolato</i>	0,00	0,00	0,00	0,00
			previsione di cassa	0,00	0,00		
<b>Totale Programma 3 Sostegno all'occupazione</b>		0,00	previsione di competenza	0,00	0,00	0,00	0,00
			<i>di cui già impegnato*</i>		0,00	0,00	0,00
			<i>di cui fondo pluriennale vincolato</i>	0,00	0,00	0,00	0,00
			previsione di cassa	0,00	0,00		
<b>15.04 Programma 4</b>	<b>Politica regionale unitaria per il lavoro e la formazione professionale (solo per le Regioni)</b>						
Titolo 1	Spese correnti	0,00	previsione di competenza	0,00	0,00	0,00	0,00
			<i>di cui già impegnato*</i>		0,00	0,00	0,00
			<i>di cui fondo pluriennale vincolato</i>	0,00	0,00	0,00	0,00
			previsione di cassa	0,00	0,00		
Titolo 2	Spese in conto capitale	0,00	previsione di competenza	0,00	0,00	0,00	0,00
			<i>di cui già impegnato*</i>		0,00	0,00	0,00
			<i>di cui fondo pluriennale vincolato</i>	0,00	0,00	0,00	0,00
			previsione di cassa	0,00	0,00		
Titolo 3	Spese per incremento di attività finanziarie	0,00	previsione di competenza	0,00	0,00	0,00	0,00
			<i>di cui già impegnato*</i>		0,00	0,00	0,00
			<i>di cui fondo pluriennale vincolato</i>	0,00	0,00	0,00	0,00
			previsione di cassa	0,00	0,00		



# BILANCIO DI PREVISIONE

COMUNE DI MANFREDONIA

Esercizio: 2025 - Allegato n. 9/f

## FUNZIONI DELEGATE DALLE REGIONI

MISSIONE PROGRAMMA, TITOLO (***)	DENOMINAZIONE	RESIDUI PRESUNTI AL TERMINE DELL'ESERCIZIO PRECEDENTE QUELLO CUI SI RIFERISCE IL BILANCIO		PREVISIONI DEFINITIVE DELL'ANNO PRECEDENTE QUELLO CUI SI RIFERISCE IL BILANCIO	PREVISIONI ANNO	PREVISIONI ANNO	PREVISIONI ANNO
					2025	2026	2027
<b>Totale Programma 4</b>	<b>Politica regionale unitaria per il lavoro e la formazione professionale (solo per le Regioni)</b>	0,00	previsione di competenza <i>di cui già impegnato*</i> <i>di cui fondo pluriennale vincolato</i>	0,00	0,00 <i>0,00</i> <i>0,00</i>	0,00 <i>0,00</i> <i>0,00</i>	0,00 <i>0,00</i> <i>0,00</i>
			previsione di cassa	0,00	0,00		
<b>Totale Missione 15</b>	<b>Politiche per il lavoro e la formazione professionale</b>	0,00	previsione di competenza <i>di cui già impegnato*</i> <i>di cui fondo pluriennale vincolato</i>	0,00	0,00 <i>0,00</i> <i>0,00</i>	0,00 <i>0,00</i> <i>0,00</i>	0,00 <i>0,00</i> <i>0,00</i>
			previsione di cassa	0,00	0,00		



# BILANCIO DI PREVISIONE

COMUNE DI MANFREDONIA

Esercizio: 2025 - Allegato n. 9/f

## FUNZIONI DELEGATE DALLE REGIONI

MISSIONE PROGRAMMA, TITOLO (***)	DENOMINAZIONE	RESIDUI PRESUNTI AL TERMINE DELL'ESERCIZIO PRECEDENTE QUELLO CUI SI RIFERISCE IL BILANCIO		PREVISIONI DEFINITIVE DELL'ANNO PRECEDENTE QUELLO CUI SI RIFERISCE IL BILANCIO				
					PREVISIONI ANNO 2025	PREVISIONI ANNO 2026	PREVISIONI ANNO 2027	
<b>Missione 16</b>	<b>Agricoltura, politiche agroalimentari e pesca</b>							
<b>16.01 Programma 1</b>	<b>Sviluppo del settore agricolo e del sistema agroalimentare</b>							
Titolo 3	Spese per incremento di attività finanziarie	0,00	previsione di competenza	0,00	0,00	0,00	0,00	0,00
			<i>di cui già impegnato*</i>		0,00	0,00	0,00	0,00
			<i>di cui fondo pluriennale vincolato</i>		0,00	0,00	0,00	0,00
			previsione di cassa	0,00	0,00			
<b>Totale Programma 1</b>	<b>Sviluppo del settore agricolo e del sistema agroalimentare</b>	0,00	previsione di competenza	0,00	0,00	0,00	0,00	0,00
			<i>di cui già impegnato*</i>		0,00	0,00	0,00	0,00
			<i>di cui fondo pluriennale vincolato</i>		0,00	0,00	0,00	0,00
			previsione di cassa	0,00	0,00			
<b>16.02 Programma 2</b>	<b>Caccia e pesca</b>							
Titolo 2	Spese in conto capitale	0,00	previsione di competenza	0,00	0,00	0,00	0,00	0,00
			<i>di cui già impegnato*</i>		0,00	0,00	0,00	0,00
			<i>di cui fondo pluriennale vincolato</i>		0,00	0,00	0,00	0,00
			previsione di cassa	0,00	0,00			
<b>Totale Programma 2</b>	<b>Caccia e pesca</b>	0,00	previsione di competenza	0,00	0,00	0,00	0,00	0,00
			<i>di cui già impegnato*</i>		0,00	0,00	0,00	0,00
			<i>di cui fondo pluriennale vincolato</i>		0,00	0,00	0,00	0,00
			previsione di cassa	0,00	0,00			
<b>16.03 Programma 3</b>	<b>Politica regionale unitaria per l'agricoltura, i sistemi agroalimentari, la caccia e la pesca (solo per le Regioni)</b>							
Titolo 1	Spese correnti	0,00	previsione di competenza	0,00	0,00	0,00	0,00	0,00
			<i>di cui già impegnato*</i>		0,00	0,00	0,00	0,00
			<i>di cui fondo pluriennale vincolato</i>		0,00	0,00	0,00	0,00
			previsione di cassa	0,00	0,00			
Titolo 2	Spese in conto capitale	0,00	previsione di competenza	0,00	0,00	0,00	0,00	0,00
			<i>di cui già impegnato*</i>		0,00	0,00	0,00	0,00
			<i>di cui fondo pluriennale vincolato</i>		0,00	0,00	0,00	0,00
			previsione di cassa	0,00	0,00			



# BILANCIO DI PREVISIONE

COMUNE DI MANFREDONIA

Esercizio: 2025 - Allegato n. 9/f

## FUNZIONI DELEGATE DALLE REGIONI

MISSIONE PROGRAMMA, TITOLO (***)	DENOMINAZIONE	RESIDUI PRESUNTI AL TERMINE DELL'ESERCIZIO PRECEDENTE QUELLO CUI SI RIFERISCE IL BILANCIO		PREVISIONI DEFINITIVE DELL'ANNO PRECEDENTE QUELLO CUI SI RIFERISCE IL BILANCIO			
					PREVISIONI ANNO 2025	PREVISIONI ANNO 2026	PREVISIONI ANNO 2027
Titolo 3	Spese per incremento di attività finanziarie	0,00	previsione di competenza <i>di cui già impegnato*</i> <i>di cui fondo pluriennale vincolato</i>	0,00  0,00	0,00  0,00	0,00  0,00	0,00  0,00
			previsione di cassa	0,00	0,00		
<b>Totale Programma 3</b>	<b>Politica regionale unitaria per l'agricoltura, i sistemi agroalimentari, la caccia e la pesca (solo per le Regioni)</b>	0,00	previsione di competenza <i>di cui già impegnato*</i> <i>di cui fondo pluriennale vincolato</i>	0,00  0,00	0,00  0,00	0,00  0,00	0,00  0,00
			previsione di cassa	0,00	0,00		
<b>Totale Missione 16</b>	<b>Agricoltura, politiche agroalimentari e pesca</b>	0,00	previsione di competenza <i>di cui già impegnato*</i> <i>di cui fondo pluriennale vincolato</i>	0,00  0,00	0,00  0,00	0,00  0,00	0,00  0,00
			previsione di cassa	0,00	0,00		



# BILANCIO DI PREVISIONE

COMUNE DI MANFREDONIA

Esercizio: 2025 - Allegato n. 9/f

## FUNZIONI DELEGATE DALLE REGIONI

MISSIONE PROGRAMMA, TITOLO (***)	DENOMINAZIONE	RESIDUI PRESUNTI AL TERMINE DELL'ESERCIZIO PRECEDENTE QUELLO CUI SI RIFERISCE IL BILANCIO		PREVISIONI DEFINITIVE DELL'ANNO PRECEDENTE QUELLO CUI SI RIFERISCE IL BILANCIO	PREVISIONI ANNO	PREVISIONI ANNO	PREVISIONI ANNO
					2025	2026	2027
<b>Missione 17</b>		<b>Energia e diversificazione delle fonti energetiche</b>					
<b>17.01 Programma 1</b>	<b>Fonti energetiche</b>						
Titolo 3	Spese per incremento di attività finanziarie	0,00	previsione di competenza	0,00	0,00	0,00	0,00
			<i>di cui già impegnato*</i>		0,00	0,00	0,00
			<i>di cui fondo pluriennale vincolato</i>	0,00	0,00	0,00	0,00
			previsione di cassa	0,00	0,00		
<b>Totale Programma 1 Fonti energetiche</b>		0,00	previsione di competenza	0,00	0,00	0,00	0,00
			<i>di cui già impegnato*</i>		0,00	0,00	0,00
			<i>di cui fondo pluriennale vincolato</i>	0,00	0,00	0,00	0,00
			previsione di cassa	0,00	0,00		
<b>17.02 Programma 2</b>	<b>Politica regionale unitaria per l'energia e la diversificazione delle fonti energetiche (solo per le Regioni)</b>						
Titolo 1	Spese correnti	0,00	previsione di competenza	0,00	0,00	0,00	0,00
			<i>di cui già impegnato*</i>		0,00	0,00	0,00
			<i>di cui fondo pluriennale vincolato</i>	0,00	0,00	0,00	0,00
			previsione di cassa	0,00	0,00		
Titolo 2	Spese in conto capitale	0,00	previsione di competenza	0,00	0,00	0,00	0,00
			<i>di cui già impegnato*</i>		0,00	0,00	0,00
			<i>di cui fondo pluriennale vincolato</i>	0,00	0,00	0,00	0,00
			previsione di cassa	0,00	0,00		
Titolo 3	Spese per incremento di attività finanziarie	0,00	previsione di competenza	0,00	0,00	0,00	0,00
			<i>di cui già impegnato*</i>		0,00	0,00	0,00
			<i>di cui fondo pluriennale vincolato</i>	0,00	0,00	0,00	0,00
			previsione di cassa	0,00	0,00		
<b>Totale Programma 2 Politica regionale unitaria per l'energia e la diversificazione delle fonti energetiche (solo per le Regioni)</b>		0,00	previsione di competenza	0,00	0,00	0,00	0,00
			<i>di cui già impegnato*</i>		0,00	0,00	0,00
			<i>di cui fondo pluriennale vincolato</i>	0,00	0,00	0,00	0,00
			previsione di cassa	0,00	0,00		



# BILANCIO DI PREVISIONE

COMUNE DI MANFREDONIA

Esercizio: 2025 - Allegato n. 9/f

## FUNZIONI DELEGATE DALLE REGIONI

MISSIONE PROGRAMMA, TITOLO (***)	DENOMINAZIONE	RESIDUI PRESUNTI AL TERMINE DELL'ESERCIZIO PRECEDENTE QUELLO CUI SI RIFERISCE IL BILANCIO		PREVISIONI DEFINITIVE DELL'ANNO PRECEDENTE QUELLO CUI SI RIFERISCE IL BILANCIO			
					PREVISIONI ANNO 2025	PREVISIONI ANNO 2026	PREVISIONI ANNO 2027
<b>Totale Missione 17</b>	<b>Energia e diversificazione delle fonti energetiche</b>	0,00	previsione di competenza <i>di cui già impegnato*</i> <i>di cui fondo pluriennale vincolato</i>	0,00	0,00	0,00	0,00
			previsione di cassa	0,00	0,00	0,00	0,00



# BILANCIO DI PREVISIONE

COMUNE DI MANFREDONIA

Esercizio: 2025 - Allegato n. 9/f

## FUNZIONI DELEGATE DALLE REGIONI

MISSIONE PROGRAMMA, TITOLO (***)	DENOMINAZIONE	RESIDUI PRESUNTI AL TERMINE DELL'ESERCIZIO PRECEDENTE QUELLO CUI SI RIFERISCE IL BILANCIO		PREVISIONI DEFINITIVE DELL'ANNO PRECEDENTE QUELLO CUI SI RIFERISCE IL BILANCIO			
					PREVISIONI ANNO 2025	PREVISIONI ANNO 2026	PREVISIONI ANNO 2027
<b>Missione 18</b>	<b>Relazioni con le altre autonomie territoriali e locali</b>						
<b>18.01 Programma 1</b>	<b>Relazioni finanziarie con le altre autonomie territoriali</b>						
Titolo 1	Spese correnti	0,00	previsione di competenza <i>di cui già impegnato*</i> <i>di cui fondo pluriennale vincolato</i>	0,00	0,00	0,00	0,00
			previsione di cassa	0,00	0,00		
Titolo 2	Spese in conto capitale	0,00	previsione di competenza <i>di cui già impegnato*</i> <i>di cui fondo pluriennale vincolato</i>	0,00	0,00	0,00	0,00
			previsione di cassa	0,00	0,00		
Titolo 3	Spese per incremento di attività finanziarie	0,00	previsione di competenza <i>di cui già impegnato*</i> <i>di cui fondo pluriennale vincolato</i>	0,00	0,00	0,00	0,00
			previsione di cassa	0,00	0,00		
<b>Totale Programma 1</b>	<b>Relazioni finanziarie con le altre autonomie territoriali</b>	<b>0,00</b>	<b>previsione di competenza <i>di cui già impegnato*</i> <i>di cui fondo pluriennale vincolato</i></b>	<b>0,00</b>	<b>0,00</b>	<b>0,00</b>	<b>0,00</b>
			previsione di cassa	0,00	0,00		
<b>18.02 Programma 2</b>	<b>Politica regionale unitaria per le relazioni con le altre autonomie territoriali e locali (solo per le Regioni)</b>						
Titolo 1	Spese correnti	0,00	previsione di competenza <i>di cui già impegnato*</i> <i>di cui fondo pluriennale vincolato</i>	0,00	0,00	0,00	0,00
			previsione di cassa	0,00	0,00		
Titolo 2	Spese in conto capitale	0,00	previsione di competenza <i>di cui già impegnato*</i> <i>di cui fondo pluriennale vincolato</i>	0,00	0,00	0,00	0,00
			previsione di cassa	0,00	0,00		



# BILANCIO DI PREVISIONE

COMUNE DI MANFREDONIA

Esercizio: 2025 - Allegato n. 9/f

## FUNZIONI DELEGATE DALLE REGIONI

MISSIONE PROGRAMMA, TITOLO (***)	DENOMINAZIONE	RESIDUI PRESUNTI AL TERMINE DELL'ESERCIZIO PRECEDENTE QUELLO CUI SI RIFERISCE IL BILANCIO		PREVISIONI DEFINITIVE DELL'ANNO PRECEDENTE QUELLO CUI SI RIFERISCE IL BILANCIO	PREVISIONI ANNO		
					2025	2026	2027
Titolo 3	Spese per incremento di attività finanziarie	0,00	previsione di competenza	0,00	0,00	0,00	0,00
			<i>di cui già impegnato*</i>		0,00	0,00	0,00
			<i>di cui fondo pluriennale vincolato</i>	0,00	0,00	0,00	0,00
			previsione di cassa	0,00	0,00		
<b>Totale Programma 2</b>	<b>Politica regionale unitaria per le relazioni con le altre autonomie territoriali e locali (solo per le Regioni)</b>	0,00	previsione di competenza	0,00	0,00	0,00	0,00
			<i>di cui già impegnato*</i>		0,00	0,00	0,00
			<i>di cui fondo pluriennale vincolato</i>	0,00	0,00	0,00	0,00
			previsione di cassa	0,00	0,00		
<b>Totale Missione 18</b>	<b>Relazioni con le altre autonomie territoriali e locali</b>	0,00	previsione di competenza	0,00	0,00	0,00	0,00
			<i>di cui già impegnato*</i>		0,00	0,00	0,00
			<i>di cui fondo pluriennale vincolato</i>	0,00	0,00	0,00	0,00
			previsione di cassa	0,00	0,00		



# BILANCIO DI PREVISIONE

COMUNE DI MANFREDONIA

Esercizio: 2025 - Allegato n. 9/f

## FUNZIONI DELEGATE DALLE REGIONI

MISSIONE PROGRAMMA, TITOLO (***)	DENOMINAZIONE	RESIDUI PRESUNTI AL TERMINE DELL'ESERCIZIO PRECEDENTE QUELLO CUI SI RIFERISCE IL BILANCIO		PREVISIONI DEFINITIVE DELL'ANNO PRECEDENTE QUELLO CUI SI RIFERISCE IL BILANCIO			
					PREVISIONI ANNO 2025	PREVISIONI ANNO 2026	PREVISIONI ANNO 2027
<b>Missione 19</b>	<b>Relazioni internazionali</b>						
<b>19.01 Programma 1</b>	<b>Relazioni internazionali e Cooperazione allo sviluppo</b>						
Titolo 1	Spese correnti	0,00	previsione di competenza <i>di cui già impegnato*</i> <i>di cui fondo pluriennale vincolato</i>	0,00	0,00 0,00 0,00	0,00 0,00 0,00	0,00 0,00 0,00
			previsione di cassa	0,00	0,00		
Titolo 2	Spese in conto capitale	0,00	previsione di competenza <i>di cui già impegnato*</i> <i>di cui fondo pluriennale vincolato</i>	0,00	0,00 0,00 0,00	0,00 0,00 0,00	0,00 0,00 0,00
			previsione di cassa	0,00	0,00		
Titolo 3	Spese per incremento di attività finanziarie	0,00	previsione di competenza <i>di cui già impegnato*</i> <i>di cui fondo pluriennale vincolato</i>	0,00	0,00 0,00 0,00	0,00 0,00 0,00	0,00 0,00 0,00
			previsione di cassa	0,00	0,00		
<b>Totale Programma 1</b>	<b>Relazioni internazionali e Cooperazione allo sviluppo</b>	0,00	previsione di competenza <i>di cui già impegnato*</i> <i>di cui fondo pluriennale vincolato</i>	0,00	0,00 0,00 0,00	0,00 0,00 0,00	0,00 0,00 0,00
			previsione di cassa	0,00	0,00		
<b>19.02 Programma 2</b>	<b>Cooperazione territoriale (solo per le Regioni)</b>						
Titolo 1	Spese correnti	0,00	previsione di competenza <i>di cui già impegnato*</i> <i>di cui fondo pluriennale vincolato</i>	0,00	0,00 0,00 0,00	0,00 0,00 0,00	0,00 0,00 0,00
			previsione di cassa	0,00	0,00		
Titolo 2	Spese in conto capitale	0,00	previsione di competenza <i>di cui già impegnato*</i> <i>di cui fondo pluriennale vincolato</i>	0,00	0,00 0,00 0,00	0,00 0,00 0,00	0,00 0,00 0,00
			previsione di cassa	0,00	0,00		



# BILANCIO DI PREVISIONE

COMUNE DI MANFREDONIA

Esercizio: 2025 - Allegato n. 9/f

## FUNZIONI DELEGATE DALLE REGIONI

MISSIONE PROGRAMMA, TITOLO (***)	DENOMINAZIONE	RESIDUI PRESUNTI AL TERMINE DELL'ESERCIZIO PRECEDENTE QUELLO CUI SI RIFERISCE IL BILANCIO		PREVISIONI DEFINITIVE DELL'ANNO PRECEDENTE QUELLO CUI SI RIFERISCE IL BILANCIO			
					PREVISIONI ANNO 2025	PREVISIONI ANNO 2026	PREVISIONI ANNO 2027
Titolo 3	Spese per incremento di attività finanziarie	0,00	previsione di competenza	0,00	0,00	0,00	0,00
			<i>di cui già impegnato*</i>		0,00	0,00	0,00
			<i>di cui fondo pluriennale vincolato</i>	0,00	0,00	0,00	0,00
			previsione di cassa	0,00	0,00		
<b>Totale Programma 2</b>	<b>Cooperazione territoriale (solo per le Regioni)</b>	0,00	previsione di competenza	0,00	0,00	0,00	0,00
			<i>di cui già impegnato*</i>		0,00	0,00	0,00
			<i>di cui fondo pluriennale vincolato</i>	0,00	0,00	0,00	0,00
			previsione di cassa	0,00	0,00		
<b>Totale Missione 19</b>	<b>Relazioni internazionali</b>	0,00	previsione di competenza	0,00	0,00	0,00	0,00
			<i>di cui già impegnato*</i>		0,00	0,00	0,00
			<i>di cui fondo pluriennale vincolato</i>	0,00	0,00	0,00	0,00
			previsione di cassa	0,00	0,00		



# BILANCIO DI PREVISIONE

COMUNE DI MANFREDONIA

Esercizio: 2025 - Allegato n. 9/f

## FUNZIONI DELEGATE DALLE REGIONI

MISSIONE PROGRAMMA, TITOLO (***)	DENOMINAZIONE	RESIDUI PRESUNTI AL TERMINE DELL'ESERCIZIO PRECEDENTE QUELLO CUI SI RIFERISCE IL BILANCIO	PREVISIONI DEFINITIVE DELL'ANNO PRECEDENTE QUELLO CUI SI RIFERISCE IL BILANCIO	PREVISIONI ANNO	PREVISIONI ANNO	PREVISIONI ANNO
				2025	2026	2027
<b>Missione 20</b>	<b>Fondi e accantonamenti</b>					
<b>20.01 Programma 1</b>	<b>Fondo di riserva</b>					
Titolo 2	Spese in conto capitale	0,00	previsione di competenza <i>di cui già impegnato*</i> <i>di cui fondo pluriennale vincolato</i>	0,00 0,00 0,00	0,00 0,00 0,00	0,00 0,00 0,00
			previsione di cassa	0,00	0,00	
<b>Totale Programma 1</b>	<b>Fondo di riserva</b>	0,00	previsione di competenza <i>di cui già impegnato*</i> <i>di cui fondo pluriennale vincolato</i>	0,00 0,00 0,00	0,00 0,00 0,00	0,00 0,00 0,00
			previsione di cassa	0,00	0,00	
<b>20.03 Programma 3</b>	<b>Altri Fondi</b>					
Titolo 2	Spese in conto capitale	0,00	previsione di competenza <i>di cui già impegnato*</i> <i>di cui fondo pluriennale vincolato</i>	0,00 0,00 0,00	0,00 0,00 0,00	0,00 0,00 0,00
			previsione di cassa	0,00	0,00	
<b>Totale Programma 3</b>	<b>Altri Fondi</b>	0,00	previsione di competenza <i>di cui già impegnato*</i> <i>di cui fondo pluriennale vincolato</i>	0,00 0,00 0,00	0,00 0,00 0,00	0,00 0,00 0,00
			previsione di cassa	0,00	0,00	
<b>Totale Missione 20</b>	<b>Fondi e accantonamenti</b>	0,00	previsione di competenza <i>di cui già impegnato*</i> <i>di cui fondo pluriennale vincolato</i>	0,00 0,00 0,00	0,00 0,00 0,00	0,00 0,00 0,00
			previsione di cassa	0,00	0,00	



# BILANCIO DI PREVISIONE

COMUNE DI MANFREDONIA

Esercizio: 2025 - Allegato n. 9/f

## FUNZIONI DELEGATE DALLE REGIONI

MISSIONE PROGRAMMA, TITOLO (***)	DENOMINAZIONE	RESIDUI PRESUNTI AL TERMINE DELL'ESERCIZIO PRECEDENTE QUELLO CUI SI RIFERISCE IL BILANCIO		PREVISIONI DEFINITIVE DELL'ANNO PRECEDENTE QUELLO CUI SI RIFERISCE IL BILANCIO			
					PREVISIONI ANNO 2025	PREVISIONI ANNO 2026	PREVISIONI ANNO 2027
<b>Missione 50</b>	<b>Debito pubblico</b>						
<b>50.01 Programma 1</b>	<b>Quota interessi ammortamento mutui e prestiti obbligazionari</b>						
Titolo 1	Spese correnti	0,00	previsione di competenza	0,00	0,00	0,00	0,00
			<i>di cui già impegnato*</i>		<i>0,00</i>	<i>0,00</i>	<i>0,00</i>
			<i>di cui fondo pluriennale vincolato</i>	<i>0,00</i>	<i>0,00</i>	<i>0,00</i>	<i>0,00</i>
			previsione di cassa	0,00	0,00		
<b>Totale Programma 1</b>	<b>Quota interessi ammortamento mutui e prestiti obbligazionari</b>	0,00	previsione di competenza	0,00	0,00	0,00	0,00
			<i>di cui già impegnato*</i>		<i>0,00</i>	<i>0,00</i>	<i>0,00</i>
			<i>di cui fondo pluriennale vincolato</i>	<i>0,00</i>	<i>0,00</i>	<i>0,00</i>	<i>0,00</i>
			previsione di cassa	0,00	0,00		
<b>Totale Missione 50</b>	<b>Debito pubblico</b>	0,00	previsione di competenza	0,00	0,00	0,00	0,00
			<i>di cui già impegnato*</i>		<i>0,00</i>	<i>0,00</i>	<i>0,00</i>
			<i>di cui fondo pluriennale vincolato</i>	<i>0,00</i>	<i>0,00</i>	<i>0,00</i>	<i>0,00</i>
			previsione di cassa	0,00	0,00		



# BILANCIO DI PREVISIONE

COMUNE DI MANFREDONIA

Esercizio: 2025 - Allegato n. 9/f

## FUNZIONI DELEGATE DALLE REGIONI

MISSIONE PROGRAMMA, TITOLO (***)	DENOMINAZIONE	RESIDUI PRESUNTI AL TERMINE DELL'ESERCIZIO PRECEDENTE QUELLO CUI SI RIFERISCE IL BILANCIO	PREVISIONI DEFINITIVE DELL'ANNO PRECEDENTE QUELLO CUI SI RIFERISCE IL BILANCIO	PREVISIONI ANNO	PREVISIONI ANNO	PREVISIONI ANNO
				2025	2026	2027
<b>Missione 60</b>	<b>Anticipazioni finanziarie</b>					
<b>60.01 Programma 1</b>	<b>Restituzione anticipazione di tesoreria</b>					
Titolo 1	Spese correnti	0,00	previsione di competenza <i>di cui già impegnato*</i> <i>di cui fondo pluriennale vincolato</i> previsione di cassa	0,00 <i>0,00</i> <i>0,00</i> 0,00	0,00 <i>0,00</i> <i>0,00</i> 0,00	0,00 <i>0,00</i> <i>0,00</i> 0,00
<b>Totale Programma 1</b>	<b>Restituzione anticipazione di tesoreria</b>	0,00	previsione di competenza <i>di cui già impegnato*</i> <i>di cui fondo pluriennale vincolato</i> previsione di cassa	0,00 <i>0,00</i> <i>0,00</i> 0,00	0,00 <i>0,00</i> <i>0,00</i> 0,00	0,00 <i>0,00</i> <i>0,00</i> 0,00
<b>Totale Missione 60</b>	<b>Anticipazioni finanziarie</b>	0,00	previsione di competenza <i>di cui già impegnato*</i> <i>di cui fondo pluriennale vincolato</i> previsione di cassa	0,00 <i>0,00</i> <i>0,00</i> 0,00	0,00 <i>0,00</i> <i>0,00</i> 0,00	0,00 <i>0,00</i> <i>0,00</i> 0,00



# BILANCIO DI PREVISIONE

COMUNE DI MANFREDONIA

Esercizio: 2025 - Allegato n. 9/f

## FUNZIONI DELEGATE DALLE REGIONI

MISSIONE PROGRAMMA, TITOLO (***)	DENOMINAZIONE	RESIDUI PRESUNTI AL TERMINE DELL'ESERCIZIO PRECEDENTE QUELLO CUI SI RIFERISCE IL BILANCIO		PREVISIONI DEFINITIVE DELL'ANNO PRECEDENTE QUELLO CUI SI RIFERISCE IL BILANCIO			
					PREVISIONI ANNO 2025	PREVISIONI ANNO 2026	PREVISIONI ANNO 2027
<b>Missione 99</b>	<b>Servizi per conto terzi</b>						
<b>99.02 Programma 2</b>	<b>Anticipazioni per il finanziamento del sistema sanitario nazionale</b>						
Titolo 7	Spese per conto terzi e partite di giro	0,00	previsione di competenza	0,00	0,00	0,00	0,00
			<i>di cui già impegnato*</i>		0,00	0,00	0,00
			<i>di cui fondo pluriennale vincolato</i>	0,00	0,00	0,00	0,00
			previsione di cassa	0,00	0,00		
<b>Totale Programma 2</b>	<b>Anticipazioni per il finanziamento del sistema sanitario nazionale</b>	0,00	previsione di competenza	0,00	0,00	0,00	0,00
			<i>di cui già impegnato*</i>		0,00	0,00	0,00
			<i>di cui fondo pluriennale vincolato</i>	0,00	0,00	0,00	0,00
			previsione di cassa	0,00	0,00		
<b>Totale Missione 99</b>	<b>Servizi per conto terzi</b>	0,00	previsione di competenza	0,00	0,00	0,00	0,00
			<i>di cui già impegnato*</i>		0,00	0,00	0,00
			<i>di cui fondo pluriennale vincolato</i>	0,00	0,00	0,00	0,00
			previsione di cassa	0,00	0,00		
<b>Totale Missioni</b>		0,00	previsione di competenza	0,00	0,00	0,00	0,00
			<i>di cui già impegnato*</i>		0,00	0,00	0,00
			<i>di cui fondo pluriennale vincolato</i>	0,00	0,00	0,00	0,00
			previsione di cassa	0,00	0,00		

\* Si tratta di somme, alla data di presentazione del bilancio, già impegnate negli esercizi precedenti, nel rispetto del principio contabile generale della competenza potenziata e del principio contabile applicato della contabilità finanziaria.

\*\*\* Indicare solo le missioni e i programmi finanziati da contributi e trasferimenti dal organismi comunitari e internazionali.

**TABELLA DEI PARAMETRI OBIETTIVI PER I COMUNI AI FINI DELL'ACCERTAMENTO DELLA CONDIZIONE DI ENTE STRUTTURALMENTE DEFICITARIO**

Rendiconto dell'esercizio 2023 - Allegato n. 9/g

Comune di

MANFREDONIA

Prov. FG

		Barrare la condizione che ricorre	
P1	Indicatore 1.1 (Incidenza spese rigide - ripiano disavanzo, personale e debito -su entrate correnti) maggiore del 48%	<input type="checkbox"/> SI	<input checked="" type="checkbox"/> NO
P2	Indicatore 2.8 (Incidenza degli incassi delle entrate proprie sulle previsioni definitive di parte corrente) minore del 22%	<input type="checkbox"/> SI	<input checked="" type="checkbox"/> NO
P3	Indicatore 3.2 (Anticipazioni chiuse solo contabilmente) maggiore di 0	<input type="checkbox"/> SI	<input checked="" type="checkbox"/> NO
P4	Indicatore 10.3 (Sostenibilità debiti finanziari) maggiore del 16%	<input type="checkbox"/> SI	<input checked="" type="checkbox"/> NO
P5	Indicatore 12.4 (Sostenibilità disavanzo effettivamente a carico dell'esercizio) maggiore dell'1,20%	<input checked="" type="checkbox"/> SI	<input type="checkbox"/> NO
P6	Indicatore 13.1 (Debiti riconosciuti e finanziati) maggiore dell'1%	<input checked="" type="checkbox"/> SI	<input type="checkbox"/> NO
P7	[Indicatore 13.2 (Debiti in corso di riconoscimento) + Indicatore 13.3 (Debiti riconosciuti e in corso di finanziamento)] maggiore dello 0,60%	<input type="checkbox"/> SI	<input checked="" type="checkbox"/> NO
P8	Indicatore concernente l'effettiva capacità di riscossione (riferito al totale delle entrate) minore del 47%	<input type="checkbox"/> SI	<input checked="" type="checkbox"/> NO

Gli enti locali che presentano almeno la metà dei parametri deficitari (la condizione "SI" identifica il parametro deficitario) sono strutturalmente deficitari ai sensi dell'articolo 242, comma 1, Tuel.

Sulla base dei parametri suindicati l'ente è da considerarsi in condizioni strutturalmente deficitarie	<input type="checkbox"/> SI	<input checked="" type="checkbox"/> NO
--	-----------------------------	--



# ALLEGATO AL PEG DEGLI ENTI LOCALI ENTRATE PER TITOLI, TIPOLOGIE E CATEGORIE

COMUNE DI MANFREDONIA

PREVISIONI DI COMPETENZA

Esercizio: 2025 - Allegato n. 12/2

TITOLO TIPOLOGIA CATEGORIA	DENOMINAZIONE	PREVISIONI ANNO 2025		PREVISIONI ANNO 2026		PREVISIONI ANNO 2027	
		Totale	di cui entrate non ricorrenti	Totale	di cui entrate non ricorrenti	Totale	di cui entrate non ricorrenti
<b>Entrate correnti di natura tributaria, contributiva e perequativa</b>							
<b>1.0101</b>	<b>Tipologia 101: Imposte, tasse e proventi assimilati</b>	25.015.387,00	0,00	24.815.387,00	0,00	24.815.387,00	0,00
1.0101.06	Imposta municipale propria	12.400.000,00	0,00	12.200.000,00	0,00	12.200.000,00	0,00
1.0101.08	Imposta comunale sugli immobili (ICI)	0,00	0,00	0,00	0,00	0,00	0,00
1.0101.16	Addizionale comunale IRPEF	0,00	0,00	0,00	0,00	0,00	0,00
1.0101.39	Imposta sulle assicurazioni RC auto	0,00	0,00	0,00	0,00	0,00	0,00
1.0101.40	Imposta di iscrizione al pubblico registro automobilistico (PRA)	0,00	0,00	0,00	0,00	0,00	0,00
1.0101.41	Imposta di soggiorno	150.000,00	0,00	150.000,00	0,00	150.000,00	0,00
1.0101.49	Tasse sulle concessioni comunali	0,00	0,00	0,00	0,00	0,00	0,00
1.0101.50	Tassa di circolazione dei veicoli a motore (tassa automobilistica)	0,00	0,00	0,00	0,00	0,00	0,00
1.0101.51	Tassa smaltimento rifiuti solidi urbani	12.404.000,00	0,00	12.404.000,00	0,00	12.404.000,00	0,00
1.0101.52	Tassa occupazione spazi e aree pubbliche	0,00	0,00	0,00	0,00	0,00	0,00
1.0101.53	Imposta comunale sulla pubblicità e diritto sulle pubbliche affissioni	0,00	0,00	0,00	0,00	0,00	0,00
1.0101.54	Imposta municipale secondaria	0,00	0,00	0,00	0,00	0,00	0,00
1.0101.60	Tributo per l'esercizio delle funzioni di tutela, protezione e igiene dell'ambiente	0,00	0,00	0,00	0,00	0,00	0,00
1.0101.61	Tributo comunale sui rifiuti e sui servizi	0,00	0,00	0,00	0,00	0,00	0,00
1.0101.64	Diritti mattatoi	0,00	0,00	0,00	0,00	0,00	0,00
1.0101.65	Diritti degli Enti provinciali turismo	0,00	0,00	0,00	0,00	0,00	0,00
1.0101.68	Addizionale regionale sui canoni per le utenze di acque pubbliche	0,00	0,00	0,00	0,00	0,00	0,00
1.0101.70	Proventi dei Casinò	0,00	0,00	0,00	0,00	0,00	0,00
1.0101.76	Tassa sui servizi comunali (TASI)	0,00	0,00	0,00	0,00	0,00	0,00
1.0101.95	Altre ritenute n.a.c.	50.000,00	0,00	50.000,00	0,00	50.000,00	0,00
1.0101.96	Altre entrate su lotto, lotterie e altre attività di gioco n.a.c.	0,00	0,00	0,00	0,00	0,00	0,00
1.0101.97	Altre accise n.a.c.	0,00	0,00	0,00	0,00	0,00	0,00
1.0101.98	Altre imposte sostitutive n.a.c.	0,00	0,00	0,00	0,00	0,00	0,00



# ALLEGATO AL PEG DEGLI ENTI LOCALI ENTRATE PER TITOLI, TIPOLOGIE E CATEGORIE

COMUNE DI MANFREDONIA

PREVISIONI DI COMPETENZA

Esercizio: 2025 - Allegato n. 12/2

TITOLO TIPOLOGIA CATEGORIA	DENOMINAZIONE	PREVISIONI ANNO 2025		PREVISIONI ANNO 2026		PREVISIONI ANNO 2027	
		Totale	di cui entrate non ricorrenti	Totale	di cui entrate non ricorrenti	Totale	di cui entrate non ricorrenti
1.0101.99	Altre imposte, tasse e proventi n.a.c.	11.387,00	0,00	11.387,00	0,00	11.387,00	0,00
<b>1.0102</b>	<b>Tipologia 102: Tributi destinati al finanziamento della sanità (solo per le Regioni)</b>	0,00	0,00	0,00	0,00	0,00	0,00
<b>1.0103</b>	<b>Tipologia 103: Tributi devoluti e regolati alle autonomie speciali (solo per le Regioni)</b>	0,00	0,00	0,00	0,00	0,00	0,00
<b>1.0104</b>	<b>Tipologia 104: Compartecipazioni di tributi</b>	4.500.000,00	0,00	4.500.000,00	0,00	4.500.000,00	0,00
1.0104.05	Compartecipazione IVA ai Comuni	0,00	0,00	0,00	0,00	0,00	0,00
1.0104.06	Compartecipazione IRPEF ai Comuni	4.500.000,00	0,00	4.500.000,00	0,00	4.500.000,00	0,00
1.0104.07	Compartecipazione IRPEF alle Province	0,00	0,00	0,00	0,00	0,00	0,00
1.0104.08	Tributo provinciale deposito in discarica dei rifiuti solidi	0,00	0,00	0,00	0,00	0,00	0,00
1.0104.98	Altre compartecipazioni alle province	0,00	0,00	0,00	0,00	0,00	0,00
1.0104.99	Altre compartecipazioni a comuni	0,00	0,00	0,00	0,00	0,00	0,00
<b>1.0301</b>	<b>Tipologia 301: Fondi perequativi da Amministrazioni Centrali</b>	7.934.421,14	0,00	7.934.421,14	0,00	7.934.421,14	0,00
1.0301.01	Fondi perequativi dallo Stato	7.934.421,14	0,00	7.934.421,14	0,00	7.934.421,14	0,00
<b>1.0302</b>	<b>Tipologia 302: Fondi perequativi dalla Regione o Provincia autonoma (solo per Enti locali)</b>	0,00	0,00	0,00	0,00	0,00	0,00
1.0302.01	Fondi perequativi dalla Regione o Provincia autonoma	0,00	0,00	0,00	0,00	0,00	0,00
<b>Totale Titolo 1</b>		<b>37.449.808,14</b>	<b>0,00</b>	<b>37.249.808,14</b>	<b>0,00</b>	<b>37.249.808,14</b>	<b>0,00</b>



# ALLEGATO AL PEG DEGLI ENTI LOCALI ENTRATE PER TITOLI, TIPOLOGIE E CATEGORIE

COMUNE DI MANFREDONIA

PREVISIONI DI COMPETENZA

Esercizio: 2025 - Allegato n. 12/2

TITOLO TIPOLOGIA CATEGORIA	DENOMINAZIONE	PREVISIONI ANNO 2025		PREVISIONI ANNO 2026		PREVISIONI ANNO 2027	
		Totale	di cui entrate non ricorrenti	Totale	di cui entrate non ricorrenti	Totale	di cui entrate non ricorrenti
<b>Trasferimenti correnti</b>							
<b>2.0101</b>	<b>Tipologia 101: Trasferimenti correnti da Amministrazioni pubbliche</b>	17.883.872,07	0,00	15.783.574,52	0,00	14.857.531,69	0,00
2.0101.01	Trasferimenti correnti da Amministrazioni Centrali	5.572.236,07	0,00	5.351.938,52	0,00	4.937.855,69	0,00
2.0101.02	Trasferimenti correnti da Amministrazioni Locali	11.511.636,00	0,00	9.831.636,00	0,00	9.319.676,00	0,00
2.0101.03	Trasferimenti correnti da Enti di Previdenza	800.000,00	0,00	600.000,00	0,00	600.000,00	0,00
2.0101.04	Trasferimenti correnti da organismi interni e/o unità locali della amministrazione	0,00	0,00	0,00	0,00	0,00	0,00
<b>2.0102</b>	<b>Tipologia 102: Trasferimenti correnti da Famiglie</b>	0,00	0,00	0,00	0,00	0,00	0,00
2.0102.01	Trasferimenti correnti da Famiglie	0,00	0,00	0,00	0,00	0,00	0,00
<b>2.0103</b>	<b>Tipologia 103: Trasferimenti correnti da Imprese</b>	0,00	0,00	0,00	0,00	0,00	0,00
2.0103.01	Sponsorizzazioni da imprese	0,00	0,00	0,00	0,00	0,00	0,00
2.0103.02	Altri trasferimenti correnti da imprese	0,00	0,00	0,00	0,00	0,00	0,00
<b>2.0104</b>	<b>Tipologia 104: Trasferimenti correnti da Istituzioni Sociali Private</b>	0,00	0,00	0,00	0,00	0,00	0,00
2.0104.01	Trasferimenti correnti da Istituzioni Sociali Private	0,00	0,00	0,00	0,00	0,00	0,00
<b>2.0105</b>	<b>Tipologia 105: Trasferimenti correnti dall'Unione europea e dal Resto del Mondo</b>	600.000,00	0,00	600.000,00	0,00	130.570,00	0,00
2.0105.01	Trasferimenti correnti dall'Unione Europea	600.000,00	0,00	600.000,00	0,00	130.570,00	0,00
2.0105.02	Trasferimenti correnti dal Resto del Mondo	0,00	0,00	0,00	0,00	0,00	0,00
<b>Totale Titolo 2</b>		<b>18.483.872,07</b>	<b>0,00</b>	<b>16.383.574,52</b>	<b>0,00</b>	<b>14.988.101,69</b>	<b>0,00</b>



# ALLEGATO AL PEG DEGLI ENTI LOCALI ENTRATE PER TITOLI, TIPOLOGIE E CATEGORIE

COMUNE DI MANFREDONIA

PREVISIONI DI COMPETENZA

Esercizio: 2025 - Allegato n. 12/2

TITOLO TIPOLOGIA CATEGORIA	DENOMINAZIONE	PREVISIONI ANNO 2025		PREVISIONI ANNO 2026		PREVISIONI ANNO 2027	
		Totale	di cui entrate non ricorrenti	Totale	di cui entrate non ricorrenti	Totale	di cui entrate non ricorrenti
<b>Entrate extratributarie</b>							
<b>3.0100</b>	<b>Tipologia 100: Vendita di beni e servizi e proventi derivanti dalla gestione dei beni</b>	3.970.128,14	0,00	3.970.128,14	0,00	3.970.128,14	0,00
3.0100.01	Vendita di beni	0,00	0,00	0,00	0,00	0,00	0,00
3.0100.02	Entrate dalla vendita e dall'erogazione di servizi	1.341.000,00	0,00	1.341.000,00	0,00	1.341.000,00	0,00
3.0100.03	Proventi derivanti dalla gestione dei beni	2.629.128,14	0,00	2.629.128,14	0,00	2.629.128,14	0,00
<b>3.0200</b>	<b>Tipologia 200: Proventi derivanti dall'attività di controllo e repressione delle irregolarità e degli illeciti</b>	1.102.100,00	0,00	992.100,00	0,00	992.100,00	0,00
3.0200.01	Entrate da amministrazioni pubbliche derivanti dall'attività di controllo e repressione delle irregolarità e degli illeciti	32.100,00	0,00	22.100,00	0,00	22.100,00	0,00
3.0200.02	Entrate da famiglie derivanti dall'attività di controllo e repressione delle irregolarità e degli illeciti	720.000,00	0,00	720.000,00	0,00	720.000,00	0,00
3.0200.03	Entrate da Imprese derivanti dall'attività di controllo e repressione delle irregolarità e degli illeciti	350.000,00	0,00	250.000,00	0,00	250.000,00	0,00
3.0200.04	Entrate da Istituzioni Sociali Private derivanti dall'attività di controllo e repressione delle irregolarità e degli illeciti	0,00	0,00	0,00	0,00	0,00	0,00
<b>3.0300</b>	<b>Tipologia 300: Interessi attivi</b>	15.000,00	0,00	15.000,00	0,00	15.000,00	0,00
3.0300.01	Interessi attivi da titoli o finanziamenti a breve termine	0,00	0,00	0,00	0,00	0,00	0,00
3.0300.02	Interessi attivi da titoli obbligazionari a medio - lungo termine	0,00	0,00	0,00	0,00	0,00	0,00
3.0300.03	Altri interessi attivi	15.000,00	0,00	15.000,00	0,00	15.000,00	0,00
<b>3.0400</b>	<b>Tipologia 400: Altre entrate da redditi da capitale</b>	0,00	0,00	0,00	0,00	0,00	0,00
3.0400.01	Rendimenti da fondi comuni di investimento	0,00	0,00	0,00	0,00	0,00	0,00
3.0400.02	Entrate derivanti dalla distribuzione di dividendi	0,00	0,00	0,00	0,00	0,00	0,00
3.0400.03	Entrate derivanti dalla distribuzione di utili e avanzi	0,00	0,00	0,00	0,00	0,00	0,00
3.0400.99	Altre entrate da redditi da capitale	0,00	0,00	0,00	0,00	0,00	0,00
<b>3.0500</b>	<b>Tipologia 500: Rimborsi e altre entrate correnti</b>	2.475.278,24	0,00	2.275.278,24	0,00	2.275.278,24	0,00
3.0500.01	Indennizzi di assicurazione	0,00	0,00	0,00	0,00	0,00	0,00
3.0500.02	Rimborsi in entrata	1.277.664,00	0,00	1.277.664,00	0,00	1.277.664,00	0,00
3.0500.99	Altre entrate correnti n.a.c.	1.197.614,24	0,00	997.614,24	0,00	997.614,24	0,00



# ALLEGATO AL PEG DEGLI ENTI LOCALI ENTRATE PER TITOLI, TIPOLOGIE E CATEGORIE

COMUNE DI MANFREDONIA

PREVISIONI DI COMPETENZA

Esercizio: 2025 - Allegato n. 12/2

TITOLO TIPOLOGIA CATEGORIA	DENOMINAZIONE	PREVISIONI ANNO 2025		PREVISIONI ANNO 2026		PREVISIONI ANNO 2027	
		Totale	di cui entrate non ricorrenti	Totale	di cui entrate non ricorrenti	Totale	di cui entrate non ricorrenti
<b>Totale Titolo 3</b>		7.562.506,38	0,00	7.252.506,38	0,00	7.252.506,38	0,00



# ALLEGATO AL PEG DEGLI ENTI LOCALI ENTRATE PER TITOLI, TIPOLOGIE E CATEGORIE

COMUNE DI MANFREDONIA

PREVISIONI DI COMPETENZA

Esercizio: 2025 - Allegato n. 12/2

TITOLO TIPOLOGIA CATEGORIA	DENOMINAZIONE	PREVISIONI ANNO 2025		PREVISIONI ANNO 2026		PREVISIONI ANNO 2027	
		Totale	di cui entrate non ricorrenti	Totale	di cui entrate non ricorrenti	Totale	di cui entrate non ricorrenti
<b>Entrate in conto capitale</b>							
<b>4.0100</b>	<b>Tipologia 100: Tributi in conto capitale</b>	20.000,00	0,00	20.000,00	0,00	20.000,00	0,00
4.0100.01	Imposte da sanatorie e condoni	0,00	0,00	0,00	0,00	0,00	0,00
4.0100.02	Altre imposte in conto capitale	20.000,00	0,00	20.000,00	0,00	20.000,00	0,00
<b>4.0200</b>	<b>Tipologia 200: Contributi agli investimenti</b>	42.096.062,22	0,00	8.271.017,00	0,00	2.852.478,10	0,00
4.0200.01	Contributi agli investimenti da amministrazioni pubbliche	41.066.226,92	0,00	7.016.017,00	0,00	2.557.617,00	0,00
4.0200.02	Contributi agli investimenti da Famiglie	0,00	0,00	0,00	0,00	0,00	0,00
4.0200.03	Contributi agli investimenti da Imprese	255.000,00	0,00	255.000,00	0,00	255.000,00	0,00
4.0200.04	Contributi agli investimenti da Istituzioni Sociali Private	0,00	0,00	0,00	0,00	0,00	0,00
4.0200.05	Contributi agli investimenti dall'Unione Europea e dal Resto del Mondo	774.835,30	0,00	1.000.000,00	0,00	39.861,10	0,00
4.0200.06	Contributi agli investimenti direttamente destinati al rimborso di prestiti da amministrazioni pubbliche	0,00	0,00	0,00	0,00	0,00	0,00
<b>4.0300</b>	<b>Tipologia 300: Altri trasferimenti in conto capitale</b>	0,00	0,00	0,00	0,00	0,00	0,00
4.0300.01	Trasferimenti in conto capitale per assunzione di debiti dell'amministrazione da parte di amministrazioni pubbliche	0,00	0,00	0,00	0,00	0,00	0,00
4.0300.02	Trasferimenti in conto capitale per assunzione di debiti dell'amministrazione da parte di Imprese	0,00	0,00	0,00	0,00	0,00	0,00
4.0300.03	Trasferimenti in conto capitale per assunzione di debiti dell'amministrazione da parte dell'Unione Europea e del Resto del Mondo	0,00	0,00	0,00	0,00	0,00	0,00
4.0300.04	Trasferimenti in conto capitale da parte di amministrazioni pubbliche per cancellazione di debiti dell'amministrazione	0,00	0,00	0,00	0,00	0,00	0,00
4.0300.05	Trasferimenti in conto capitale da parte di Imprese per cancellazione di debiti dell'amministrazione	0,00	0,00	0,00	0,00	0,00	0,00
4.0300.06	Trasferimenti in conto capitale da parte dell'Unione Europea e Resto del Mondo per cancellazione di debiti dell'amministrazione	0,00	0,00	0,00	0,00	0,00	0,00
4.0300.07	Trasferimenti in conto capitale per ripiano disavanzi pregressi da amministrazioni pubbliche	0,00	0,00	0,00	0,00	0,00	0,00
4.0300.08	Trasferimenti in conto capitale per ripiano disavanzi pregressi da Imprese	0,00	0,00	0,00	0,00	0,00	0,00
4.0300.09	Trasferimenti in conto capitale per ripiano disavanzi pregressi dall'Unione Europea e dal Resto del Mondo	0,00	0,00	0,00	0,00	0,00	0,00



# ALLEGATO AL PEG DEGLI ENTI LOCALI ENTRATE PER TITOLI, TIPOLOGIE E CATEGORIE

COMUNE DI MANFREDONIA

PREVISIONI DI COMPETENZA

Esercizio: 2025 - Allegato n. 12/2

TITOLO TIPOLOGIA CATEGORIA	DENOMINAZIONE	PREVISIONI ANNO 2025		PREVISIONI ANNO 2026		PREVISIONI ANNO 2027	
		Totale	di cui entrate non ricorrenti	Totale	di cui entrate non ricorrenti	Totale	di cui entrate non ricorrenti
4.0300.10	Altri trasferimenti in conto capitale da amministrazioni pubbliche	0,00	0,00	0,00	0,00	0,00	0,00
4.0300.11	Altri trasferimenti in conto capitale da Famiglie	0,00	0,00	0,00	0,00	0,00	0,00
4.0300.12	Altri trasferimenti in conto capitale da Imprese	0,00	0,00	0,00	0,00	0,00	0,00
4.0300.13	Altri trasferimenti in conto capitale da Istituzioni Sociali Private	0,00	0,00	0,00	0,00	0,00	0,00
4.0300.14	Altri trasferimenti in conto capitale dall'Unione Europea e dal Resto del Mondo	0,00	0,00	0,00	0,00	0,00	0,00
<b>4.0400</b>	<b>Tipologia 400: Entrate da alienazione di beni materiali e immateriali</b>	2.314.725,58	0,00	753.400,00	0,00	305.727,50	0,00
4.0400.01	Alienazione di beni materiali	2.314.725,58	0,00	753.400,00	0,00	305.727,50	0,00
4.0400.02	Cessione di Terreni e di beni materiali non prodotti	0,00	0,00	0,00	0,00	0,00	0,00
4.0400.03	Alienazione di beni immateriali	0,00	0,00	0,00	0,00	0,00	0,00
<b>4.0500</b>	<b>Tipologia 500: Altre entrate in conto capitale</b>	600.000,00	0,00	600.000,00	0,00	600.000,00	0,00
4.0500.01	Permessi di costruire	580.000,00	0,00	580.000,00	0,00	580.000,00	0,00
4.0500.02	Entrate derivanti da conferimento immobili a fondi immobiliari	0,00	0,00	0,00	0,00	0,00	0,00
4.0500.03	Entrate in conto capitale dovute a rimborsi, recuperi e restituzioni di somme non dovute o incassate in eccesso	0,00	0,00	0,00	0,00	0,00	0,00
4.0500.04	Altre entrate in conto capitale n.a.c.	20.000,00	0,00	20.000,00	0,00	20.000,00	0,00
<b>Totale Titolo 4</b>		<b>45.030.787,80</b>	<b>0,00</b>	<b>9.644.417,00</b>	<b>0,00</b>	<b>3.778.205,60</b>	<b>0,00</b>



# ALLEGATO AL PEG DEGLI ENTI LOCALI ENTRATE PER TITOLI, TIPOLOGIE E CATEGORIE

COMUNE DI MANFREDONIA

PREVISIONI DI COMPETENZA

Esercizio: 2025 - Allegato n. 12/2

TITOLO TIPOLOGIA CATEGORIA	DENOMINAZIONE	PREVISIONI ANNO 2025		PREVISIONI ANNO 2026		PREVISIONI ANNO 2027	
		Totale	di cui entrate non ricorrenti	Totale	di cui entrate non ricorrenti	Totale	di cui entrate non ricorrenti
<b>Entrate da riduzione di attività finanziarie</b>							
<b>5.0100</b>	<b>Tipologia 100: Alienazione di attività finanziarie</b>	0,00	0,00	0,00	0,00	0,00	0,00
5.0100.01	Alienazione di partecipazioni	0,00	0,00	0,00	0,00	0,00	0,00
5.0100.02	Alienazione di quote di fondi comuni di investimento	0,00	0,00	0,00	0,00	0,00	0,00
5.0100.03	Alienazione di titoli obbligazionari a breve termine	0,00	0,00	0,00	0,00	0,00	0,00
5.0100.04	Alienazione di titoli obbligazionari a medio-lungo termine	0,00	0,00	0,00	0,00	0,00	0,00
<b>5.0200</b>	<b>Tipologia 200: Riscossione crediti di breve termine</b>	0,00	0,00	0,00	0,00	0,00	0,00
5.0200.01	Riscossione crediti di breve termine a tasso agevolato da Amministrazioni Pubbliche	0,00	0,00	0,00	0,00	0,00	0,00
5.0200.02	Riscossione crediti di breve termine a tasso agevolato da Famiglie	0,00	0,00	0,00	0,00	0,00	0,00
5.0200.03	Riscossione crediti di breve termine a tasso agevolato da Imprese	0,00	0,00	0,00	0,00	0,00	0,00
5.0200.04	Riscossione crediti di breve termine a tasso agevolato da Istituzioni Sociali Private	0,00	0,00	0,00	0,00	0,00	0,00
5.0200.05	Riscossione crediti di breve termine a tasso agevolato dall'Unione Europea e dal Resto del Mondo	0,00	0,00	0,00	0,00	0,00	0,00
5.0200.06	Riscossione crediti di breve termine a tasso non agevolato da Amministrazione Pubbliche	0,00	0,00	0,00	0,00	0,00	0,00
5.0200.07	Riscossione crediti di breve termine a tasso non agevolato da Famiglie	0,00	0,00	0,00	0,00	0,00	0,00
5.0200.08	Riscossione crediti di breve termine a tasso non agevolato da Imprese	0,00	0,00	0,00	0,00	0,00	0,00
5.0200.09	Riscossione crediti di breve termine a tasso non agevolato da Istituzioni Sociali Private	0,00	0,00	0,00	0,00	0,00	0,00
5.0200.10	Riscossione crediti di breve termine a tasso non agevolato dall'Unione Europea e dal Resto del Mondo	0,00	0,00	0,00	0,00	0,00	0,00
<b>5.0300</b>	<b>Tipologia 300: Riscossione crediti di medio-lungo termine</b>	0,00	0,00	0,00	0,00	0,00	0,00
5.0300.01	Riscossione crediti di medio-lungo termine a tasso agevolato da Amministrazioni Pubbliche	0,00	0,00	0,00	0,00	0,00	0,00
5.0300.02	Riscossione crediti di medio-lungo termine a tasso agevolato da Famiglie	0,00	0,00	0,00	0,00	0,00	0,00
5.0300.03	Riscossione crediti di medio-lungo termine a tasso agevolato da Imprese	0,00	0,00	0,00	0,00	0,00	0,00
5.0300.04	Riscossione crediti di medio-lungo termine a tasso agevolato da	0,00	0,00	0,00	0,00	0,00	0,00



# ALLEGATO AL PEG DEGLI ENTI LOCALI ENTRATE PER TITOLI, TIPOLOGIE E CATEGORIE

COMUNE DI MANFREDONIA

PREVISIONI DI COMPETENZA

Esercizio: 2025 - Allegato n. 12/2

TITOLO TIPOLOGIA CATEGORIA	DENOMINAZIONE	PREVISIONI ANNO 2025		PREVISIONI ANNO 2026		PREVISIONI ANNO 2027	
		Totale	di cui entrate non ricorrenti	Totale	di cui entrate non ricorrenti	Totale	di cui entrate non ricorrenti
	Istituzioni Sociali Private						
5.0300.05	Riscossione crediti di medio-lungo termine a tasso agevolato dall'Unione Europea e dal Resto del Mondo	0,00	0,00	0,00	0,00	0,00	0,00
5.0300.06	Riscossione crediti di medio-lungo termine a tasso non agevolato da Amministrazione Pubbliche	0,00	0,00	0,00	0,00	0,00	0,00
5.0300.07	Riscossione crediti di medio-lungo termine a tasso non agevolato da Famiglie	0,00	0,00	0,00	0,00	0,00	0,00
5.0300.08	Riscossione crediti di medio-lungo termine a tasso non agevolato da Imprese	0,00	0,00	0,00	0,00	0,00	0,00
5.0300.09	Riscossione crediti di medio-lungo termine a tasso non agevolato da Istituzioni Sociali Private	0,00	0,00	0,00	0,00	0,00	0,00
5.0300.10	Riscossione crediti di medio-lungo termine a tasso non agevolato dall'Unione Europea e dal Resto del Mondo	0,00	0,00	0,00	0,00	0,00	0,00
5.0300.11	Riscossione crediti sorti a seguito di escussione di garanzie in favore di Amministrazioni Pubbliche	0,00	0,00	0,00	0,00	0,00	0,00
5.0300.12	Riscossione crediti sorti a seguito di escussione di garanzie in favore di Famiglie	0,00	0,00	0,00	0,00	0,00	0,00
5.0300.13	Riscossione crediti sorti a seguito di escussione di garanzie in favore di Imprese	0,00	0,00	0,00	0,00	0,00	0,00
5.0300.14	Riscossione crediti sorti a seguito di escussione di garanzie in favore di Istituzioni Sociali Private	0,00	0,00	0,00	0,00	0,00	0,00
5.0300.15	Riscossione crediti sorti a seguito di escussione di garanzie in favore dell'Unione Europea e del Resto del Mondo	0,00	0,00	0,00	0,00	0,00	0,00
<b>5.0400</b>	<b>Tipologia 400: Altre entrate per riduzione di attività finanziarie</b>	0,00	0,00	0,00	0,00	0,00	0,00
5.0400.01	Riduzione di altre attività finanziarie verso Amministrazioni Pubbliche	0,00	0,00	0,00	0,00	0,00	0,00
5.0400.02	Riduzione di altre attività finanziarie verso Famiglie	0,00	0,00	0,00	0,00	0,00	0,00
5.0400.03	Riduzione di altre attività finanziarie verso Imprese	0,00	0,00	0,00	0,00	0,00	0,00
5.0400.04	Riduzione di altre attività finanziarie verso Istituzioni Sociali Private	0,00	0,00	0,00	0,00	0,00	0,00
5.0400.05	Riduzione di altre attività finanziarie verso Unione Europea e Resto del Mondo	0,00	0,00	0,00	0,00	0,00	0,00
5.0400.06	Prelevi dai conti di tesoreria statale diversi dalla Tesoreria Unica	0,00	0,00	0,00	0,00	0,00	0,00
5.0400.07	Prelevi da depositi bancari	0,00	0,00	0,00	0,00	0,00	0,00
5.0400.08	Entrate da derivati di ammortamento	0,00	0,00	0,00	0,00	0,00	0,00



# ALLEGATO AL PEG DEGLI ENTI LOCALI ENTRATE PER TITOLI, TIPOLOGIE E CATEGORIE

COMUNE DI MANFREDONIA

PREVISIONI DI COMPETENZA

Esercizio: 2025 - Allegato n. 12/2

TITOLO TIPOLOGIA CATEGORIA	DENOMINAZIONE	PREVISIONI ANNO 2025		PREVISIONI ANNO 2026		PREVISIONI ANNO 2027	
		Totale	di cui entrate non ricorrenti	Totale	di cui entrate non ricorrenti	Totale	di cui entrate non ricorrenti
<b>Totale Titolo 5</b>		0,00	0,00	0,00	0,00	0,00	0,00



# ALLEGATO AL PEG DEGLI ENTI LOCALI ENTRATE PER TITOLI, TIPOLOGIE E CATEGORIE

COMUNE DI MANFREDONIA

PREVISIONI DI COMPETENZA

Esercizio: 2025 - Allegato n. 12/2

TITOLO TIPOLOGIA CATEGORIA	DENOMINAZIONE	PREVISIONI ANNO 2025		PREVISIONI ANNO 2026		PREVISIONI ANNO 2027	
		Totale	di cui entrate non ricorrenti	Totale	di cui entrate non ricorrenti	Totale	di cui entrate non ricorrenti
<i>Accensione prestiti</i>							
<b>6.0100</b>	<b>Tipologia 100: Emissione di titoli obbligazionari</b>	0,00	0,00	0,00	0,00	0,00	0,00
6.0100.01	Emissioni titoli obbligazionari a breve termine	0,00	0,00	0,00	0,00	0,00	0,00
6.0100.02	Emissioni titoli obbligazionari a medio-lungo termine	0,00	0,00	0,00	0,00	0,00	0,00
<b>6.0200</b>	<b>Tipologia 200: Accensione prestiti a breve termine</b>	0,00	0,00	0,00	0,00	0,00	0,00
6.0200.01	Finanziamenti a breve termine	0,00	0,00	0,00	0,00	0,00	0,00
6.0200.02	Anticipazioni	0,00	0,00	0,00	0,00	0,00	0,00
<b>6.0300</b>	<b>Tipologia 300: Accensione mutui e altri finanziamenti a medio lungo termine</b>	0,00	0,00	0,00	0,00	0,00	0,00
6.0300.01	Finanziamenti a medio lungo termine	0,00	0,00	0,00	0,00	0,00	0,00
6.0300.02	Accensione prestiti da attualizzazione Contributi Pluriennali	0,00	0,00	0,00	0,00	0,00	0,00
6.0300.03	Accensione prestiti a seguito di escussione di garanzie	0,00	0,00	0,00	0,00	0,00	0,00
<b>6.0400</b>	<b>Tipologia 400: Altre forme di indebitamento</b>	0,00	0,00	0,00	0,00	0,00	0,00
6.0400.02	Accensione Prestiti - Leasing finanziario	0,00	0,00	0,00	0,00	0,00	0,00
6.0400.03	Accensione Prestiti - Operazioni di cartolarizzazione	0,00	0,00	0,00	0,00	0,00	0,00
6.0400.04	Accensione Prestiti - Derivati	0,00	0,00	0,00	0,00	0,00	0,00
<b>Totale Titolo 6</b>		<b>0,00</b>	<b>0,00</b>	<b>0,00</b>	<b>0,00</b>	<b>0,00</b>	<b>0,00</b>



# ALLEGATO AL PEG DEGLI ENTI LOCALI ENTRATE PER TITOLI, TIPOLOGIE E CATEGORIE

COMUNE DI MANFREDONIA

PREVISIONI DI COMPETENZA

Esercizio: 2025 - Allegato n. 12/2

TITOLO TIPOLOGIA CATEGORIA	DENOMINAZIONE	PREVISIONI ANNO 2025		PREVISIONI ANNO 2026		PREVISIONI ANNO 2027	
		Totale	di cui entrate non ricorrenti	Totale	di cui entrate non ricorrenti	Totale	di cui entrate non ricorrenti
<i>Anticipazioni da istituto tesoriere/cassiere</i>							
<b>7.0100</b>	<b>Tipologia 100: Anticipazioni da istituto tesoriere/cassiere</b>	35.000.000,00	0,00	35.000.000,00	0,00	35.000.000,00	0,00
7.0100.01	Anticipazioni da istituto tesoriere/cassiere	35.000.000,00	0,00	35.000.000,00	0,00	35.000.000,00	0,00
<b>Totale Titolo 7</b>		35.000.000,00	0,00	35.000.000,00	0,00	35.000.000,00	0,00



# ALLEGATO AL PEG DEGLI ENTI LOCALI ENTRATE PER TITOLI, TIPOLOGIE E CATEGORIE

COMUNE DI MANFREDONIA

PREVISIONI DI COMPETENZA

Esercizio: 2025 - Allegato n. 12/2

TITOLO TIPOLOGIA CATEGORIA	DENOMINAZIONE	PREVISIONI ANNO 2025		PREVISIONI ANNO 2026		PREVISIONI ANNO 2027	
		Totale	di cui entrate non ricorrenti	Totale	di cui entrate non ricorrenti	Totale	di cui entrate non ricorrenti
<i>Entrate per conto terzi e partite di giro</i>							
<b>9.0100</b>	<b>Tipologia 100: Entrate per partite di giro</b>	59.523.700,00	0,00	59.523.700,00	0,00	59.523.700,00	0,00
9.0100.01	Altre ritenute	1.850.000,00	0,00	1.850.000,00	0,00	1.850.000,00	0,00
9.0100.02	Ritenute su redditi da lavoro dipendente	1.492.700,00	0,00	1.492.700,00	0,00	1.492.700,00	0,00
9.0100.03	Ritenute su redditi da lavoro autonomo	508.000,00	0,00	508.000,00	0,00	508.000,00	0,00
9.0100.04	Finanziamento della gestione sanitaria dalla gestione ordinaria della Regione	0,00	0,00	0,00	0,00	0,00	0,00
9.0100.99	Altre entrate per partite di giro	55.673.000,00	0,00	55.673.000,00	0,00	55.673.000,00	0,00
<b>9.0200</b>	<b>Tipologia 200: Entrate per conto terzi</b>	1.435.300,00	0,00	1.435.300,00	0,00	1.435.300,00	0,00
9.0200.01	Rimborsi per acquisto di beni e servizi per conto terzi	0,00	0,00	0,00	0,00	0,00	0,00
9.0200.02	Trasferimenti da Amministrazioni pubbliche per operazioni conto terzi	0,00	0,00	0,00	0,00	0,00	0,00
9.0200.03	Trasferimenti da altri settori per operazioni conto terzi	0,00	0,00	0,00	0,00	0,00	0,00
9.0200.04	Depositi di/presso terzi	365.000,00	0,00	365.000,00	0,00	365.000,00	0,00
9.0200.05	Riscossione imposte e tributi per conto terzi	16.000,00	0,00	16.000,00	0,00	16.000,00	0,00
9.0200.99	Altre entrate per conto terzi	1.054.300,00	0,00	1.054.300,00	0,00	1.054.300,00	0,00
<b>Totale Titolo 9</b>		<b>60.959.000,00</b>	<b>0,00</b>	<b>60.959.000,00</b>	<b>0,00</b>	<b>60.959.000,00</b>	<b>0,00</b>
<b>Totale Generale</b>		<b>204.485.974,39</b>	<b>0,00</b>	<b>166.489.306,04</b>	<b>0,00</b>	<b>159.227.621,81</b>	<b>0,00</b>



# SPESE PER MISSIONI, PROGRAMMI E MACROAGGREGATI

COMUNE DI MANFREDONIA

Esercizio: 2025 - Allegato n. 12/3

## SPESE CORRENTI - PREVISIONI DI COMPETENZA

Esercizio finanziario 2025

MISSIONI PROGRAMMI MACROAGGREGATI	Redditi da lavoro dipendente	Imposte e tasse a carico dell'ente	Acquisto di beni e servizi	Trasferimenti correnti	Trasferimenti di tributi (solo per le Regioni)	Fondi perequativi (solo per le Regioni)	Interessi passivi	Altre spese per redditi da capitale	Rimborsi e poste correttive delle entrate	Altre spese correnti	Totale
	101	102	103	104	105	106	107	108	109	110	100
<b>1 Missione 1 Servizi istituzionali, generali e di gestione</b>											
1.01 Organi istituzionali	189.161,00	90.327,00	525.398,00	0,00	0,00	0,00	0,00	0,00	0,00	7.500,00	812.386,00
1.02 Segreteria generale	495.702,00	34.263,00	1.047.410,00	15.000,00	0,00	0,00	0,00	0,00	0,00	3.500,00	1.595.875,00
1.03 Gestione economica, finanziaria, programmazione e provveditorato	470.259,00	38.045,00	642.561,84	68.762,00	0,00	0,00	105.000,00	0,00	10.000,00	90.000,00	1.424.627,84
1.04 Gestione delle entrate tributarie e servizi fiscali	0,00	0,00	1.400.000,00	0,00	0,00	0,00	0,00	0,00	20.000,00	0,00	1.420.000,00
1.05 Gestione dei beni demaniali e patrimoniali	87.465,00	5.781,00	671.500,00	0,00	0,00	0,00	135.000,00	0,00	0,00	50.000,00	949.746,00
1.06 Ufficio tecnico	379.912,66	29.375,35	392.600,00	0,00	0,00	0,00	0,00	0,00	0,00	0,00	801.888,01
1.07 Elezioni e consultazioni popolari - Anagrafe e stato civile	146.143,00	9.979,00	396.210,00	0,00	0,00	0,00	0,00	0,00	0,00	0,00	552.332,00
1.08 Statistica e sistemi informativi	81.110,00	5.317,00	70.000,00	0,00	0,00	0,00	0,00	0,00	0,00	0,00	156.427,00
1.09 Assistenza tecnico-amministrativa agli enti locali	0,00	0,00	0,00	0,00	0,00	0,00	0,00	0,00	0,00	0,00	0,00
1.10 Risorse umane	3.573.163,25	225.399,03	26.300,00	0,00	0,00	0,00	0,00	0,00	0,00	20.800,00	3.845.662,28
1.11 Altri servizi generali	128.222,00	8.838,00	116.500,00	0,00	0,00	0,00	0,00	0,00	0,00	0,00	253.560,00
1.12 Politica regionale unitaria per i servizi istituzionali, generali e di gestione (solo per le Regioni)	0,00	0,00	0,00	0,00	0,00	0,00	0,00	0,00	0,00	0,00	0,00
<b>Totale Missione 1 Servizi istituzionali, generali e di gestione</b>	<b>5.551.137,91</b>	<b>447.324,38</b>	<b>5.288.479,84</b>	<b>83.762,00</b>	<b>0,00</b>	<b>0,00</b>	<b>240.000,00</b>	<b>0,00</b>	<b>30.000,00</b>	<b>171.800,00</b>	<b>11.812.504,13</b>
<b>2 Missione 2 Giustizia</b>											
2.01 Uffici giudiziari	0,00	0,00	453.050,00	0,00	0,00	0,00	0,00	0,00	0,00	0,00	453.050,00
2.02 Casa circondariale e altri servizi	0,00	0,00	0,00	0,00	0,00	0,00	0,00	0,00	0,00	0,00	0,00
2.03 Politica regionale unitaria per la giustizia (solo per le Regioni)	0,00	0,00	0,00	0,00	0,00	0,00	0,00	0,00	0,00	0,00	0,00
<b>Totale Missione 2 Giustizia</b>	<b>0,00</b>	<b>0,00</b>	<b>453.050,00</b>	<b>0,00</b>	<b>0,00</b>	<b>0,00</b>	<b>0,00</b>	<b>0,00</b>	<b>0,00</b>	<b>0,00</b>	<b>453.050,00</b>
<b>3 Missione 3 Ordine pubblico e sicurezza</b>											
3.01 Polizia locale e amministrativa	1.167.691,15	81.500,00	515.900,79	0,00	0,00	0,00	0,00	0,00	5.000,00	13.000,00	1.783.091,94
3.02 Sistema integrato di sicurezza urbana	0,00	0,00	0,00	0,00	0,00	0,00	0,00	0,00	0,00	0,00	0,00
3.03 Politica regionale unitaria per l'ordine pubblico e la	0,00	0,00	0,00	0,00	0,00	0,00	0,00	0,00	0,00	0,00	0,00



# SPESE PER MISSIONI, PROGRAMMI E MACROAGGREGATI

COMUNE DI MANFREDONIA

Esercizio: 2025 - Allegato n. 12/3

## SPESE CORRENTI - PREVISIONI DI COMPETENZA Esercizio finanziario 2025

MISSIONI PROGRAMMI MACROAGGREGATI	Redditi da lavoro dipendente	Imposte e tasse a carico dell'ente	Acquisto di beni e servizi	Trasferimenti correnti	Trasferimenti di tributi (solo per le Regioni)	Fondi perequativi (solo per le Regioni)	Interessi passivi	Altre spese per redditi da capitale	Rimborsi e poste correttive delle entrate	Altre spese correnti	Totale
	101	102	103	104	105	106	107	108	109	110	100
sicurezza (solo per le Regioni)											
<b>Totale Missione 3 Ordine pubblico e sicurezza</b>	1.167.691,15	81.500,00	515.900,79	0,00	0,00	0,00	0,00	0,00	5.000,00	13.000,00	1.783.091,94
<b>4 Missione 4 Istruzione e diritto allo studio</b>											
4.01 Istruzione prescolastica	0,00	0,00	170.073,43	135.200,00	0,00	0,00	0,00	0,00	0,00	0,00	305.273,43
4.02 Altri ordini di istruzione non universitaria	0,00	0,00	927.515,00	15.341,00	0,00	0,00	160.000,00	0,00	0,00	0,00	1.102.856,00
4.03 Edilizia scolastica (solo per le Regioni)	0,00	0,00	0,00	0,00	0,00	0,00	0,00	0,00	0,00	0,00	0,00
4.04 Istruzione universitaria	0,00	0,00	0,00	0,00	0,00	0,00	0,00	0,00	0,00	0,00	0,00
4.05 Istruzione tecnica superiore	0,00	0,00	0,00	0,00	0,00	0,00	0,00	0,00	0,00	0,00	0,00
4.06 Servizi ausiliari all'istruzione	0,00	0,00	723.540,00	5.000,00	0,00	0,00	0,00	0,00	0,00	13.500,00	742.040,00
4.07 Diritto allo studio	0,00	0,00	0,00	200.000,00	0,00	0,00	0,00	0,00	0,00	0,00	200.000,00
4.08 Politica regionale unitaria per l'istruzione e il diritto allo studio (solo per le Regioni)	0,00	0,00	0,00	0,00	0,00	0,00	0,00	0,00	0,00	0,00	0,00
<b>Totale Missione 4 Istruzione e diritto allo studio</b>	0,00	0,00	1.821.128,43	355.541,00	0,00	0,00	160.000,00	0,00	0,00	13.500,00	2.350.169,43
<b>5 Missione 5 Tutela e valorizzazione dei beni e delle attività culturali</b>											
5.01 Valorizzazione dei beni di interesse storico.	0,00	0,00	0,00	0,00	0,00	0,00	0,00	0,00	0,00	0,00	0,00
5.02 Attività culturali e interventi diversi nel settore culturale	64.719,00	4.202,00	211.300,00	0,00	0,00	0,00	0,00	0,00	0,00	0,00	280.221,00
5.03 Politica regionale unitaria per la tutela dei beni e delle attività culturali (solo per le Regioni)	0,00	0,00	0,00	0,00	0,00	0,00	0,00	0,00	0,00	0,00	0,00
<b>Totale Missione 5 Tutela e valorizzazione dei beni e delle attività culturali</b>	64.719,00	4.202,00	211.300,00	0,00	0,00	0,00	0,00	0,00	0,00	0,00	280.221,00
<b>6 Missione 6 Politiche giovanili, sport e tempo libero</b>											
6.01 Sport e tempo libero	0,00	0,00	250.000,00	36.500,00	0,00	0,00	63.000,00	0,00	0,00	0,00	349.500,00
6.02 Giovani	0,00	0,00	0,00	0,00	0,00	0,00	0,00	0,00	0,00	0,00	0,00
6.03 Politica regionale unitaria per i giovani, lo sport e il tempo libero (solo per le Regioni)	0,00	0,00	0,00	0,00	0,00	0,00	0,00	0,00	0,00	0,00	0,00



# SPESE PER MISSIONI, PROGRAMMI E MACROAGGREGATI

COMUNE DI MANFREDONIA

Esercizio: 2025 - Allegato n. 12/3

## SPESE CORRENTI - PREVISIONI DI COMPETENZA Esercizio finanziario 2025

MISSIONI PROGRAMMI MACROAGGREGATI	Redditi da lavoro dipendente	Imposte e tasse a carico dell'ente	Acquisto di beni e servizi	Trasferimenti correnti	Trasferimenti di tributi (solo per le Regioni)	Fondi perequativi (solo per le Regioni)	Interessi passivi	Altre spese per redditi da capitale	Rimborsi e poste correttive delle entrate	Altre spese correnti	Totale
	101	102	103	104	105	106	107	108	109	110	100
<b>Totale Missione 6 Politiche giovanili, sport e tempo libero</b>	0,00	0,00	250.000,00	36.500,00	0,00	0,00	63.000,00	0,00	0,00	0,00	349.500,00
<b>7 Missione 7 Turismo</b>											
7.01 Sviluppo e valorizzazione del turismo	0,00	0,00	15.000,00	100.000,00	0,00	0,00	0,00	0,00	0,00	0,00	115.000,00
7.02 Politica regionale unitaria per il turismo (solo per le Regioni)	0,00	0,00	0,00	0,00	0,00	0,00	0,00	0,00	0,00	0,00	0,00
<b>Totale Missione 7 Turismo</b>	0,00	0,00	15.000,00	100.000,00	0,00	0,00	0,00	0,00	0,00	0,00	115.000,00
<b>8 Missione 8 Assetto del territorio ed edilizia abitativa</b>											
8.01 Urbanistica e assetto del territorio	408.436,00	33.258,00	464.500,00	0,00	0,00	0,00	40.000,00	0,00	30.000,00	0,00	976.194,00
8.02 Edilizia residenziale pubblica e locale e piani di edilizia economico-popolare	0,00	0,00	0,00	0,00	0,00	0,00	0,00	0,00	0,00	0,00	0,00
8.03 Politica regionale unitaria per l'assetto del territorio e l'edilizia abitativa (solo per le Regioni)	0,00	0,00	0,00	0,00	0,00	0,00	0,00	0,00	0,00	0,00	0,00
<b>Totale Missione 8 Assetto del territorio ed edilizia abitativa</b>	408.436,00	33.258,00	464.500,00	0,00	0,00	0,00	40.000,00	0,00	30.000,00	0,00	976.194,00
<b>9 Missione 9 Sviluppo sostenibile e tutela del territorio e dell'ambiente</b>											
9.01 Difesa del suolo	0,00	0,00	0,00	0,00	0,00	0,00	0,00	0,00	0,00	0,00	0,00
9.02 Tutela, valorizzazione e recupero ambientale	74.773,00	5.173,00	862.000,00	16.877,10	0,00	0,00	20.000,00	0,00	0,00	0,00	978.823,10
9.03 Rifiuti	0,00	50.000,00	11.110.734,00	22.502,80	0,00	0,00	29.650,80	0,00	0,00	0,00	11.212.887,60
9.04 Servizio idrico integrato	0,00	0,00	225.000,00	22.500,00	0,00	0,00	60.000,00	0,00	0,00	0,00	307.500,00
9.05 Aree protette, parchi naturali, protezione naturalistica e forestazione	0,00	0,00	125,00	0,00	0,00	0,00	0,00	0,00	0,00	0,00	125,00
9.06 Tutela e valorizzazione delle risorse idriche	0,00	0,00	0,00	0,00	0,00	0,00	0,00	0,00	0,00	0,00	0,00
9.07 Sviluppo sostenibile territorio montano piccoli Comuni	0,00	0,00	0,00	0,00	0,00	0,00	0,00	0,00	0,00	0,00	0,00
9.08 Qualità dell'aria e riduzione dell'inquinamento	0,00	0,00	0,00	0,00	0,00	0,00	0,00	0,00	0,00	0,00	0,00
9.09 Politica regionale unitaria per lo sviluppo sostenibile e la tutela del territorio e l'ambiente (solo per le Regioni)	0,00	0,00	0,00	0,00	0,00	0,00	0,00	0,00	0,00	0,00	0,00



# SPESE PER MISSIONI, PROGRAMMI E MACROAGGREGATI

COMUNE DI MANFREDONIA

Esercizio: 2025 - Allegato n. 12/3

## SPESE CORRENTI - PREVISIONI DI COMPETENZA

Esercizio finanziario 2025

MISSIONI PROGRAMMI MACROAGGREGATI	Redditi da lavoro dipendente	Imposte e tasse a carico dell'ente	Acquisto di beni e servizi	Trasferimenti correnti	Trasferimenti di tributi (solo per le Regioni)	Fondi perequativi (solo per le Regioni)	Interessi passivi	Altre spese per redditi da capitale	Rimborsi e poste correttive delle entrate	Altre spese correnti	Totale
	101	102	103	104	105	106	107	108	109	110	100
<b>Totale Missione 9 Sviluppo sostenibile e tutela del territorio e dell'ambiente</b>	74.773,00	55.173,00	12.197.859,00	61.879,90	0,00	0,00	109.650,80	0,00	0,00	0,00	12.499.335,70
<b>10 Missione 10 Trasporti e diritto alla mobilità</b>											
10.01 Trasporto ferroviario	0,00	0,00	0,00	0,00	0,00	0,00	0,00	0,00	0,00	0,00	0,00
10.02 Trasporto pubblico locale	0,00	0,00	1.162.299,00	72.024,24	0,00	0,00	0,00	0,00	0,00	0,00	1.234.323,24
10.03 Trasporto per vie d'acqua	0,00	0,00	0,00	0,00	0,00	0,00	0,00	0,00	0,00	0,00	0,00
10.04 Altre modalità di trasporto	0,00	0,00	0,00	0,00	0,00	0,00	0,00	0,00	0,00	0,00	0,00
10.05 Viabilità e infrastrutture stradali	199.854,00	20.684,00	2.976.370,00	0,00	0,00	0,00	783.392,38	0,00	0,00	13.560,00	3.993.860,38
10.06 Politica regionale unitaria per i trasporti e il diritto alla mobilità (solo per le Regioni)	0,00	0,00	0,00	0,00	0,00	0,00	0,00	0,00	0,00	0,00	0,00
<b>Totale Missione 10 Trasporti e diritto alla mobilità</b>	199.854,00	20.684,00	4.138.669,00	72.024,24	0,00	0,00	783.392,38	0,00	0,00	13.560,00	5.228.183,62
<b>11 Missione 11 Soccorso civile</b>											
11.01 Sistema di protezione civile	0,00	0,00	65.000,00	0,00	0,00	0,00	0,00	0,00	0,00	0,00	65.000,00
11.02 Interventi a seguito di calamità naturali	0,00	0,00	0,00	0,00	0,00	0,00	0,00	0,00	0,00	0,00	0,00
11.03 Politica regionale unitaria per il soccorso e la protezione civile (solo per le Regioni)	0,00	0,00	0,00	0,00	0,00	0,00	0,00	0,00	0,00	0,00	0,00
<b>Totale Missione 11 Soccorso civile</b>	0,00	0,00	65.000,00	0,00	0,00	0,00	0,00	0,00	0,00	0,00	65.000,00
<b>12 Missione 12 Diritti sociali, politiche sociali e famiglia</b>											
12.01 Interventi per l'infanzia e i minori e per asili nido	0,00	0,00	2.092.082,83	950.000,00	0,00	0,00	0,00	0,00	0,00	0,00	3.042.082,83
12.02 Interventi per la disabilità	0,00	0,00	494.000,00	918.557,55	0,00	0,00	0,00	0,00	0,00	0,00	1.412.557,55
12.03 Interventi per gli anziani	0,00	0,00	1.446.000,00	720.000,00	0,00	0,00	0,00	0,00	0,00	0,00	2.166.000,00
12.04 Interventi per soggetti a rischio di esclusione sociale	153.686,00	0,00	2.347.125,00	240.000,00	0,00	0,00	0,00	0,00	0,00	0,00	2.740.811,00
12.05 Interventi per le famiglie	130.000,00	0,00	4.438.003,70	2.180.000,00	0,00	0,00	0,00	0,00	0,00	0,00	6.748.003,70
12.06 Interventi per il diritto alla casa	0,00	0,00	50.000,00	85.000,00	0,00	0,00	0,00	0,00	0,00	0,00	135.000,00
12.07 Programmazione e governo della rete dei servizi socio-sanitari e sociali	750.954,00	60.953,00	108.100,00	15.000,00	0,00	0,00	0,00	0,00	0,00	800,00	935.807,00



# SPESE PER MISSIONI, PROGRAMMI E MACROAGGREGATI

COMUNE DI MANFREDONIA

Esercizio: 2025 - Allegato n. 12/3

## SPESE CORRENTI - PREVISIONI DI COMPETENZA

Esercizio finanziario 2025

MISSIONI PROGRAMMI MACROAGGREGATI	Redditi da lavoro dipendente	Imposte e tasse a carico dell'ente	Acquisto di beni e servizi	Trasferimenti correnti	Trasferimenti di tributi (solo per le Regioni)	Fondi perequativi (solo per le Regioni)	Interessi passivi	Altre spese per redditi da capitale	Rimborsi e poste correttive delle entrate	Altre spese correnti	Totale
	101	102	103	104	105	106	107	108	109	110	100
12.08 Cooperazione e associazionismo	0,00	0,00	0,00	0,00	0,00	0,00	0,00	0,00	0,00	0,00	0,00
12.09 Servizio necroscopico e cimiteriale	56.035,00	7.368,00	764.732,00	0,00	0,00	0,00	80.000,00	0,00	0,00	0,00	908.135,00
12.10 Politica regionale unitaria per i diritti sociali e la famiglia (solo per le Regioni)	0,00	0,00	0,00	0,00	0,00	0,00	0,00	0,00	0,00	0,00	0,00
<b>Totale Missione 12 Diritti sociali, politiche sociali e famiglia</b>	<b>1.090.675,00</b>	<b>68.321,00</b>	<b>11.740.043,53</b>	<b>5.108.557,55</b>	<b>0,00</b>	<b>0,00</b>	<b>80.000,00</b>	<b>0,00</b>	<b>0,00</b>	<b>800,00</b>	<b>18.088.397,08</b>
<b>13 Missione 13 Tutela della salute</b>											
13.01 Servizio sanitario regionale - finanziamento ordinario corrente per la garanzia dei LEA	0,00	0,00	0,00	0,00	0,00	0,00	0,00	0,00	0,00	0,00	0,00
13.02 Servizio sanitario regionale - finanziamento aggiuntivo corrente per livelli di assistenza superiori ai LEA	0,00	0,00	0,00	0,00	0,00	0,00	0,00	0,00	0,00	0,00	0,00
13.03 Servizio sanitario regionale - finanziamento aggiuntivo corrente per la copertura dello squilibrio di bilancio corrente	0,00	0,00	0,00	0,00	0,00	0,00	0,00	0,00	0,00	0,00	0,00
13.06 Servizio sanitario regionale - restituzione maggiori gettiti SSN	0,00	0,00	0,00	0,00	0,00	0,00	0,00	0,00	0,00	0,00	0,00
13.07 Ulteriori spese in materia sanitaria	0,00	0,00	644.300,00	0,00	0,00	0,00	0,00	0,00	0,00	0,00	644.300,00
13.08 Politica regionale unitaria per la tutela della salute (solo per le Regioni)	0,00	0,00	0,00	0,00	0,00	0,00	0,00	0,00	0,00	0,00	0,00
<b>Totale Missione 13 Tutela della salute</b>	<b>0,00</b>	<b>0,00</b>	<b>644.300,00</b>	<b>0,00</b>	<b>0,00</b>	<b>0,00</b>	<b>0,00</b>	<b>0,00</b>	<b>0,00</b>	<b>0,00</b>	<b>644.300,00</b>
<b>14 Missione 14 Sviluppo economico e competitività</b>											
14.01 Industria PMI e Artigianato	0,00	0,00	30.100,00	20.000,00	0,00	0,00	0,00	0,00	0,00	0,00	50.100,00
14.02 Commercio - reti distributive - tutela dei consumatori	77.173,00	7.110,00	74.007,00	0,00	0,00	0,00	50.000,00	0,00	0,00	0,00	208.290,00
14.03 Ricerca e innovazione	0,00	0,00	0,00	0,00	0,00	0,00	0,00	0,00	0,00	0,00	0,00
14.04 Reti e altri servizi di pubblica utilità	0,00	0,00	0,00	0,00	0,00	0,00	0,00	0,00	0,00	0,00	0,00
14.05 Politica regionale unitaria per lo sviluppo economico e la competitività (solo per le Regioni)	0,00	0,00	0,00	0,00	0,00	0,00	0,00	0,00	0,00	0,00	0,00
<b>Totale Missione 14 Sviluppo economico e competitività</b>	<b>77.173,00</b>	<b>7.110,00</b>	<b>104.107,00</b>	<b>20.000,00</b>	<b>0,00</b>	<b>0,00</b>	<b>50.000,00</b>	<b>0,00</b>	<b>0,00</b>	<b>0,00</b>	<b>258.390,00</b>



# SPESE PER MISSIONI, PROGRAMMI E MACROAGGREGATI

COMUNE DI MANFREDONIA

Esercizio: 2025 - Allegato n. 12/3

## SPESE CORRENTI - PREVISIONI DI COMPETENZA Esercizio finanziario 2025

MISSIONI PROGRAMMI MACROAGGREGATI	Redditi da lavoro dipendente	Imposte e tasse a carico dell'ente	Acquisto di beni e servizi	Trasferimenti correnti	Trasferimenti di tributi (solo per le Regioni)	Fondi perequativi (solo per le Regioni)	Interessi passivi	Altre spese per redditi da capitale	Rimborsi e poste correttive delle entrate	Altre spese correnti	Totale
	101	102	103	104	105	106	107	108	109	110	100
<b>15 Missione 15 Politiche per il lavoro e la formazione professionale</b>											
15.01 Servizi per lo sviluppo del mercato del lavoro	0,00	0,00	0,00	0,00	0,00	0,00	0,00	0,00	0,00	0,00	0,00
15.02 Formazione professionale	0,00	0,00	0,00	0,00	0,00	0,00	0,00	0,00	0,00	0,00	0,00
15.03 Sostegno all'occupazione	0,00	0,00	0,00	0,00	0,00	0,00	0,00	0,00	0,00	0,00	0,00
15.04 Politica regionale unitaria per il lavoro e la formazione professionale (solo per le Regioni)	0,00	0,00	0,00	0,00	0,00	0,00	0,00	0,00	0,00	0,00	0,00
<b>Totale Missione 15 Politiche per il lavoro e la formazione professionale</b>	<b>0,00</b>	<b>0,00</b>	<b>0,00</b>	<b>0,00</b>	<b>0,00</b>	<b>0,00</b>	<b>0,00</b>	<b>0,00</b>	<b>0,00</b>	<b>0,00</b>	<b>0,00</b>
<b>16 Missione 16 Agricoltura, politiche agroalimentari e pesca</b>											
16.01 Sviluppo del settore agricolo e del sistema agroalimentare	45.712,00	5.247,00	11.870,00	0,00	0,00	0,00	0,00	0,00	0,00	0,00	62.829,00
16.02 Caccia e pesca	0,00	0,00	200,00	0,00	0,00	0,00	0,00	0,00	0,00	0,00	200,00
16.03 Politica regionale unitaria per l'agricoltura, i sistemi agroalimentari, la caccia e la pesca (solo per le Regioni)	0,00	0,00	0,00	0,00	0,00	0,00	0,00	0,00	0,00	0,00	0,00
<b>Totale Missione 16 Agricoltura, politiche agroalimentari e pesca</b>	<b>45.712,00</b>	<b>5.247,00</b>	<b>12.070,00</b>	<b>0,00</b>	<b>0,00</b>	<b>0,00</b>	<b>0,00</b>	<b>0,00</b>	<b>0,00</b>	<b>0,00</b>	<b>63.029,00</b>
<b>17 Missione 17 Energia e diversificazione delle fonti energetiche</b>											
17.01 Fonti energetiche	0,00	0,00	0,00	0,00	0,00	0,00	85.000,00	0,00	0,00	0,00	85.000,00
17.02 Politica regionale unitaria per l'energia e la diversificazione delle fonti energetiche (solo per le Regioni)	0,00	0,00	0,00	0,00	0,00	0,00	0,00	0,00	0,00	0,00	0,00
<b>Totale Missione 17 Energia e diversificazione delle fonti energetiche</b>	<b>0,00</b>	<b>0,00</b>	<b>0,00</b>	<b>0,00</b>	<b>0,00</b>	<b>0,00</b>	<b>85.000,00</b>	<b>0,00</b>	<b>0,00</b>	<b>0,00</b>	<b>85.000,00</b>
<b>18 Missione 18 Relazioni con le altre autonomie territoriali e locali</b>											
18.01 Relazioni finanziarie con le altre autonomie territoriali	0,00	0,00	0,00	0,00	0,00	0,00	0,00	0,00	0,00	0,00	0,00
18.02 Politica regionale unitaria per le relazioni con le altre autonomie territoriali e locali (solo per le Regioni)	0,00	0,00	0,00	0,00	0,00	0,00	0,00	0,00	0,00	0,00	0,00



# SPESE PER MISSIONI, PROGRAMMI E MACROAGGREGATI

COMUNE DI MANFREDONIA

Esercizio: 2025 - Allegato n. 12/3

## SPESE CORRENTI - PREVISIONI DI COMPETENZA Esercizio finanziario 2025

MISSIONI PROGRAMMI MACROAGGREGATI	Redditi da lavoro dipendente	Imposte e tasse a carico dell'ente	Acquisto di beni e servizi	Trasferimenti correnti	Trasferimenti di tributi (solo per le Regioni)	Fondi perequativi (solo per le Regioni)	Interessi passivi	Altre spese per redditi da capitale	Rimborsi e poste correttive delle entrate	Altre spese correnti	Totale
	101	102	103	104	105	106	107	108	109	110	100
<b>Totale Missione 18 Relazioni con le altre autonomie territoriali e locali</b>	0,00	0,00	0,00	0,00	0,00	0,00	0,00	0,00	0,00	0,00	0,00
<b>19 Missione 19 Relazioni internazionali</b>											
19.01 Relazioni internazionali e Cooperazione allo sviluppo	0,00	0,00	0,00	0,00	0,00	0,00	0,00	0,00	0,00	0,00	0,00
19.02 Cooperazione territoriale (solo per le Regioni)	0,00	0,00	0,00	0,00	0,00	0,00	0,00	0,00	0,00	0,00	0,00
<b>Totale Missione 19 Relazioni internazionali</b>	0,00	0,00	0,00	0,00	0,00	0,00	0,00	0,00	0,00	0,00	0,00
<b>20 Missione 20 Fondi e accantonamenti</b>											
20.01 Fondo di riserva	0,00	0,00	0,00	0,00	0,00	0,00	0,00	0,00	0,00	200.000,00	200.000,00
20.02 Fondo crediti di dubbia esigibilità	0,00	0,00	0,00	0,00	0,00	0,00	0,00	0,00	0,00	3.690.642,42	3.690.642,42
20.03 Altri Fondi	0,00	0,00	0,00	0,00	0,00	0,00	0,00	0,00	0,00	885.529,78	885.529,78
<b>Totale Missione 20 Fondi e accantonamenti</b>	0,00	0,00	0,00	0,00	0,00	0,00	0,00	0,00	0,00	4.776.172,20	4.776.172,20
<b>50 Missione 50 Debito pubblico</b>											
50.01 Quota interessi ammortamento mutui e prestiti obbligazionari	0,00	0,00	0,00	0,00	0,00	0,00	0,00	0,00	0,00	0,00	0,00
<b>Totale Missione 50 Debito pubblico</b>	0,00	0,00	0,00	0,00	0,00	0,00	0,00	0,00	0,00	0,00	0,00
<b>60 Missione 60 Anticipazioni finanziarie</b>											
60.01 Restituzione anticipazione di tesoreria	0,00	0,00	0,00	0,00	0,00	0,00	0,00	0,00	0,00	0,00	0,00
<b>Totale Missione 60 Anticipazioni finanziarie</b>	0,00	0,00	0,00	0,00	0,00	0,00	0,00	0,00	0,00	0,00	0,00
<b>Totale Macroaggregati</b>	8.680.171,06	722.819,38	37.921.407,59	5.838.264,69	0,00	0,00	1.611.043,18	0,00	65.000,00	4.988.832,20	59.827.538,10



# SPESE PER MISSIONI, PROGRAMMI E MACROAGGREGATI

COMUNE DI MANFREDONIA

Esercizio: 2025 - Allegato n. 12/3

## SPESE CORRENTI - PREVISIONI DI COMPETENZA Esercizio finanziario 2026

MISSIONI PROGRAMMI MACROAGGREGATI	Redditi da lavoro dipendente	Imposte e tasse a carico dell'ente	Acquisto di beni e servizi	Trasferimenti correnti	Trasferimenti di tributi (solo per le Regioni)	Fondi perequativi (solo per le Regioni)	Interessi passivi	Altre spese per redditi da capitale	Rimborsi e poste correttive delle entrate	Altre spese correnti	Totale
	101	102	103	104	105	106	107	108	109	110	100
<b>1 Missione 1 Servizi istituzionali, generali e di gestione</b>											
1.01	Organi istituzionali	194.740,00	90.327,00	525.298,00	0,00	0,00	0,00	0,00	0,00	7.500,00	817.865,00
1.02	Segreteria generale	477.990,00	32.089,00	1.030.570,00	15.000,00	0,00	0,00	0,00	0,00	3.500,00	1.559.149,00
1.03	Gestione economica, finanziaria, programmazione e provveditorato	470.259,00	38.045,00	608.021,84	0,00	0,00	100.000,00	0,00	10.000,00	90.000,00	1.316.325,84
1.04	Gestione delle entrate tributarie e servizi fiscali	0,00	0,00	1.300.000,00	0,00	0,00	0,00	0,00	20.000,00	0,00	1.320.000,00
1.05	Gestione dei beni demaniali e patrimoniali	87.465,00	5.781,00	820.500,00	0,00	0,00	130.000,00	0,00	0,00	50.000,00	1.093.746,00
1.06	Ufficio tecnico	322.396,00	25.445,00	392.600,00	0,00	0,00	0,00	0,00	0,00	0,00	740.441,00
1.07	Elezioni e consultazioni popolari - Anagrafe e stato civile	141.044,00	9.638,00	216.210,00	0,00	0,00	0,00	0,00	0,00	0,00	366.892,00
1.08	Statistica e sistemi informativi	81.110,00	5.317,00	80.000,00	0,00	0,00	0,00	0,00	0,00	0,00	166.427,00
1.09	Assistenza tecnico-amministrativa agli enti locali	0,00	0,00	0,00	0,00	0,00	0,00	0,00	0,00	0,00	0,00
1.10	Risorse umane	3.528.628,25	217.582,68	26.300,00	0,00	0,00	0,00	0,00	0,00	20.800,00	3.793.310,93
1.11	Altri servizi generali	126.250,00	8.736,00	116.500,00	0,00	0,00	0,00	0,00	0,00	0,00	251.486,00
1.12	Politica regionale unitaria per i servizi istituzionali, generali e di gestione (solo per le Regioni)	0,00	0,00	0,00	0,00	0,00	0,00	0,00	0,00	0,00	0,00
<b>Totale Missione 1 Servizi istituzionali, generali e di gestione</b>		<b>5.429.882,25</b>	<b>432.960,68</b>	<b>5.115.999,84</b>	<b>15.000,00</b>	<b>0,00</b>	<b>230.000,00</b>	<b>0,00</b>	<b>30.000,00</b>	<b>171.800,00</b>	<b>11.425.642,77</b>
<b>2 Missione 2 Giustizia</b>											
2.01	Uffici giudiziari	0,00	0,00	524.300,00	0,00	0,00	0,00	0,00	0,00	0,00	524.300,00
2.02	Casa circondariale e altri servizi	0,00	0,00	0,00	0,00	0,00	0,00	0,00	0,00	0,00	0,00
2.03	Politica regionale unitaria per la giustizia (solo per le Regioni)	0,00	0,00	0,00	0,00	0,00	0,00	0,00	0,00	0,00	0,00
<b>Totale Missione 2 Giustizia</b>		<b>0,00</b>	<b>0,00</b>	<b>524.300,00</b>	<b>0,00</b>	<b>0,00</b>	<b>0,00</b>	<b>0,00</b>	<b>0,00</b>	<b>0,00</b>	<b>524.300,00</b>
<b>3 Missione 3 Ordine pubblico e sicurezza</b>											
3.01	Polizia locale e amministrativa	1.123.548,15	78.893,00	515.900,79	0,00	0,00	0,00	0,00	5.000,00	13.000,00	1.736.341,94
3.02	Sistema integrato di sicurezza urbana	0,00	0,00	0,00	0,00	0,00	0,00	0,00	0,00	0,00	0,00
3.03	Politica regionale unitaria per l'ordine pubblico e la	0,00	0,00	0,00	0,00	0,00	0,00	0,00	0,00	0,00	0,00



# SPESE PER MISSIONI, PROGRAMMI E MACROAGGREGATI

COMUNE DI MANFREDONIA

Esercizio: 2025 - Allegato n. 12/3

## SPESE CORRENTI - PREVISIONI DI COMPETENZA Esercizio finanziario 2026

MISSIONI PROGRAMMI MACROAGGREGATI	Redditi da lavoro dipendente	Imposte e tasse a carico dell'ente	Acquisto di beni e servizi	Trasferimenti correnti	Trasferimenti di tributi (solo per le Regioni)	Fondi perequativi (solo per le Regioni)	Interessi passivi	Altre spese per redditi da capitale	Rimborsi e poste correttive delle entrate	Altre spese correnti	Totale
	101	102	103	104	105	106	107	108	109	110	100
sicurezza (solo per le Regioni)											
<b>Totale Missione 3 Ordine pubblico e sicurezza</b>	1.123.548,15	78.893,00	515.900,79	0,00	0,00	0,00	0,00	0,00	5.000,00	13.000,00	1.736.341,94
<b>4 Missione 4 Istruzione e diritto allo studio</b>											
4.01 Istruzione prescolastica	0,00	0,00	226.200,00	135.200,00	0,00	0,00	0,00	0,00	0,00	0,00	361.400,00
4.02 Altri ordini di istruzione non universitaria	0,00	0,00	1.044.515,00	15.341,00	0,00	0,00	154.000,00	0,00	0,00	0,00	1.213.856,00
4.03 Edilizia scolastica (solo per le Regioni)	0,00	0,00	0,00	0,00	0,00	0,00	0,00	0,00	0,00	0,00	0,00
4.04 Istruzione universitaria	0,00	0,00	0,00	0,00	0,00	0,00	0,00	0,00	0,00	0,00	0,00
4.05 Istruzione tecnica superiore	0,00	0,00	0,00	0,00	0,00	0,00	0,00	0,00	0,00	0,00	0,00
4.06 Servizi ausiliari all'istruzione	0,00	0,00	723.540,00	5.000,00	0,00	0,00	0,00	0,00	0,00	13.500,00	742.040,00
4.07 Diritto allo studio	0,00	0,00	0,00	200.000,00	0,00	0,00	0,00	0,00	0,00	0,00	200.000,00
4.08 Politica regionale unitaria per l'istruzione e il diritto allo studio (solo per le Regioni)	0,00	0,00	0,00	0,00	0,00	0,00	0,00	0,00	0,00	0,00	0,00
<b>Totale Missione 4 Istruzione e diritto allo studio</b>	0,00	0,00	1.994.255,00	355.541,00	0,00	0,00	154.000,00	0,00	0,00	13.500,00	2.517.296,00
<b>5 Missione 5 Tutela e valorizzazione dei beni e delle attività culturali</b>											
5.01 Valorizzazione dei beni di interesse storico.	0,00	0,00	0,00	0,00	0,00	0,00	0,00	0,00	0,00	0,00	0,00
5.02 Attività culturali e interventi diversi nel settore culturale	64.719,00	4.202,00	204.300,00	0,00	0,00	0,00	0,00	0,00	0,00	0,00	273.221,00
5.03 Politica regionale unitaria per la tutela dei beni e delle attività culturali (solo per le Regioni)	0,00	0,00	0,00	0,00	0,00	0,00	0,00	0,00	0,00	0,00	0,00
<b>Totale Missione 5 Tutela e valorizzazione dei beni e delle attività culturali</b>	64.719,00	4.202,00	204.300,00	0,00	0,00	0,00	0,00	0,00	0,00	0,00	273.221,00
<b>6 Missione 6 Politiche giovanili, sport e tempo libero</b>											
6.01 Sport e tempo libero	0,00	0,00	250.000,00	33.000,00	0,00	0,00	60.000,00	0,00	0,00	0,00	343.000,00
6.02 Giovani	0,00	0,00	0,00	0,00	0,00	0,00	0,00	0,00	0,00	0,00	0,00
6.03 Politica regionale unitaria per i giovani, lo sport e il tempo libero (solo per le Regioni)	0,00	0,00	0,00	0,00	0,00	0,00	0,00	0,00	0,00	0,00	0,00



# SPESE PER MISSIONI, PROGRAMMI E MACROAGGREGATI

COMUNE DI MANFREDONIA

Esercizio: 2025 - Allegato n. 12/3

## SPESE CORRENTI - PREVISIONI DI COMPETENZA Esercizio finanziario 2026

MISSIONI PROGRAMMI MACROAGGREGATI	Redditi da lavoro dipendente	Imposte e tasse a carico dell'ente	Acquisto di beni e servizi	Trasferimenti correnti	Trasferimenti di tributi (solo per le Regioni)	Fondi perequativi (solo per le Regioni)	Interessi passivi	Altre spese per redditi da capitale	Rimborsi e poste correttive delle entrate	Altre spese correnti	Totale
	101	102	103	104	105	106	107	108	109	110	100
<b>Totale Missione 6 Politiche giovanili, sport e tempo libero</b>	0,00	0,00	250.000,00	33.000,00	0,00	0,00	60.000,00	0,00	0,00	0,00	343.000,00
<b>7 Missione 7 Turismo</b>											
7.01 Sviluppo e valorizzazione del turismo	0,00	0,00	15.000,00	100.000,00	0,00	0,00	0,00	0,00	0,00	0,00	115.000,00
7.02 Politica regionale unitaria per il turismo (solo per le Regioni)	0,00	0,00	0,00	0,00	0,00	0,00	0,00	0,00	0,00	0,00	0,00
<b>Totale Missione 7 Turismo</b>	0,00	0,00	15.000,00	100.000,00	0,00	0,00	0,00	0,00	0,00	0,00	115.000,00
<b>8 Missione 8 Assetto del territorio ed edilizia abitativa</b>											
8.01 Urbanistica e assetto del territorio	408.436,00	33.258,00	454.500,00	0,00	0,00	0,00	35.000,00	0,00	30.000,00	0,00	961.194,00
8.02 Edilizia residenziale pubblica e locale e piani di edilizia economico-popolare	0,00	0,00	0,00	0,00	0,00	0,00	0,00	0,00	0,00	0,00	0,00
8.03 Politica regionale unitaria per l'assetto del territorio e l'edilizia abitativa (solo per le Regioni)	0,00	0,00	0,00	0,00	0,00	0,00	0,00	0,00	0,00	0,00	0,00
<b>Totale Missione 8 Assetto del territorio ed edilizia abitativa</b>	408.436,00	33.258,00	454.500,00	0,00	0,00	0,00	35.000,00	0,00	30.000,00	0,00	961.194,00
<b>9 Missione 9 Sviluppo sostenibile e tutela del territorio e dell'ambiente</b>											
9.01 Difesa del suolo	0,00	0,00	0,00	0,00	0,00	0,00	0,00	0,00	0,00	0,00	0,00
9.02 Tutela, valorizzazione e recupero ambientale	74.773,00	5.173,00	902.000,00	16.877,10	0,00	0,00	15.000,00	0,00	0,00	0,00	1.013.823,10
9.03 Rifiuti	0,00	50.000,00	11.010.734,00	22.502,80	0,00	0,00	26.875,99	0,00	0,00	0,00	11.110.112,79
9.04 Servizio idrico integrato	0,00	0,00	225.000,00	22.500,00	0,00	0,00	57.000,00	0,00	0,00	0,00	304.500,00
9.05 Aree protette, parchi naturali, protezione naturalistica e forestazione	0,00	0,00	125,00	0,00	0,00	0,00	0,00	0,00	0,00	0,00	125,00
9.06 Tutela e valorizzazione delle risorse idriche	0,00	0,00	0,00	0,00	0,00	0,00	0,00	0,00	0,00	0,00	0,00
9.07 Sviluppo sostenibile territorio montano piccoli Comuni	0,00	0,00	0,00	0,00	0,00	0,00	0,00	0,00	0,00	0,00	0,00
9.08 Qualità dell'aria e riduzione dell'inquinamento	0,00	0,00	0,00	0,00	0,00	0,00	0,00	0,00	0,00	0,00	0,00
9.09 Politica regionale unitaria per lo sviluppo sostenibile e la tutela del territorio e l'ambiente (solo per le Regioni)	0,00	0,00	0,00	0,00	0,00	0,00	0,00	0,00	0,00	0,00	0,00



# SPESE PER MISSIONI, PROGRAMMI E MACROAGGREGATI

COMUNE DI MANFREDONIA

Esercizio: 2025 - Allegato n. 12/3

## SPESE CORRENTI - PREVISIONI DI COMPETENZA

Esercizio finanziario 2026

MISSIONI PROGRAMMI MACROAGGREGATI	Redditi da lavoro dipendente	Imposte e tasse a carico dell'ente	Acquisto di beni e servizi	Trasferimenti correnti	Trasferimenti di tributi (solo per le Regioni)	Fondi perequativi (solo per le Regioni)	Interessi passivi	Altre spese per redditi da capitale	Rimborsi e poste correttive delle entrate	Altre spese correnti	Totale
	101	102	103	104	105	106	107	108	109	110	100
<b>Totale Missione 9 Sviluppo sostenibile e tutela del territorio e dell'ambiente</b>	74.773,00	55.173,00	12.137.859,00	61.879,90	0,00	0,00	98.875,99	0,00	0,00	0,00	12.428.560,89
<b>10 Missione 10 Trasporti e diritto alla mobilità</b>											
10.01 Trasporto ferroviario	0,00	0,00	0,00	0,00	0,00	0,00	0,00	0,00	0,00	0,00	0,00
10.02 Trasporto pubblico locale	0,00	0,00	1.146.729,00	50.000,00	0,00	0,00	0,00	0,00	0,00	0,00	1.196.729,00
10.03 Trasporto per vie d'acqua	0,00	0,00	0,00	0,00	0,00	0,00	0,00	0,00	0,00	0,00	0,00
10.04 Altre modalità di trasporto	0,00	0,00	0,00	0,00	0,00	0,00	0,00	0,00	0,00	0,00	0,00
10.05 Viabilità e infrastrutture stradali	173.001,00	18.463,00	2.128.370,00	0,00	0,00	0,00	761.744,61	0,00	0,00	13.560,00	3.095.138,61
10.06 Politica regionale unitaria per i trasporti e il diritto alla mobilità (solo per le Regioni)	0,00	0,00	0,00	0,00	0,00	0,00	0,00	0,00	0,00	0,00	0,00
<b>Totale Missione 10 Trasporti e diritto alla mobilità</b>	173.001,00	18.463,00	3.275.099,00	50.000,00	0,00	0,00	761.744,61	0,00	0,00	13.560,00	4.291.867,61
<b>11 Missione 11 Soccorso civile</b>											
11.01 Sistema di protezione civile	0,00	0,00	65.000,00	0,00	0,00	0,00	0,00	0,00	0,00	0,00	65.000,00
11.02 Interventi a seguito di calamità naturali	0,00	0,00	0,00	0,00	0,00	0,00	0,00	0,00	0,00	0,00	0,00
11.03 Politica regionale unitaria per il soccorso e la protezione civile (solo per le Regioni)	0,00	0,00	0,00	0,00	0,00	0,00	0,00	0,00	0,00	0,00	0,00
<b>Totale Missione 11 Soccorso civile</b>	0,00	0,00	65.000,00	0,00	0,00	0,00	0,00	0,00	0,00	0,00	65.000,00
<b>12 Missione 12 Diritti sociali, politiche sociali e famiglia</b>											
12.01 Interventi per l'infanzia e i minori e per asili nido	0,00	0,00	2.109.082,83	950.000,00	0,00	0,00	0,00	0,00	0,00	0,00	3.059.082,83
12.02 Interventi per la disabilità	0,00	0,00	494.000,00	630.000,00	0,00	0,00	0,00	0,00	0,00	0,00	1.124.000,00
12.03 Interventi per gli anziani	0,00	0,00	1.046.000,00	720.000,00	0,00	0,00	0,00	0,00	0,00	0,00	1.766.000,00
12.04 Interventi per soggetti a rischio di esclusione sociale	153.686,00	0,00	2.300.125,00	240.000,00	0,00	0,00	0,00	0,00	0,00	0,00	2.693.811,00
12.05 Interventi per le famiglie	130.000,00	0,00	2.726.000,00	1.800.000,00	0,00	0,00	0,00	0,00	0,00	0,00	4.656.000,00
12.06 Interventi per il diritto alla casa	0,00	0,00	50.000,00	85.000,00	0,00	0,00	0,00	0,00	0,00	0,00	135.000,00
12.07 Programmazione e governo della rete dei servizi sociosanitari e sociali	738.102,00	60.626,00	108.100,00	15.000,00	0,00	0,00	0,00	0,00	0,00	800,00	922.628,00



# SPESE PER MISSIONI, PROGRAMMI E MACROAGGREGATI

COMUNE DI MANFREDONIA

Esercizio: 2025 - Allegato n. 12/3

## SPESE CORRENTI - PREVISIONI DI COMPETENZA

Esercizio finanziario 2026

MISSIONI PROGRAMMI MACROAGGREGATI	Redditi da lavoro dipendente	Imposte e tasse a carico dell'ente	Acquisto di beni e servizi	Trasferimenti correnti	Trasferimenti di tributi (solo per le Regioni)	Fondi perequativi (solo per le Regioni)	Interessi passivi	Altre spese per redditi da capitale	Rimborsi e poste correttive delle entrate	Altre spese correnti	Totale
	101	102	103	104	105	106	107	108	109	110	100
12.08 Cooperazione e associazionismo	0,00	0,00	0,00	0,00	0,00	0,00	0,00	0,00	0,00	0,00	0,00
12.09 Servizio necroscopico e cimiteriale	38.278,00	2.616,00	764.732,00	0,00	0,00	0,00	78.000,00	0,00	0,00	0,00	883.626,00
12.10 Politica regionale unitaria per i diritti sociali e la famiglia (solo per le Regioni)	0,00	0,00	0,00	0,00	0,00	0,00	0,00	0,00	0,00	0,00	0,00
<b>Totale Missione 12 Diritti sociali, politiche sociali e famiglia</b>	<b>1.060.066,00</b>	<b>63.242,00</b>	<b>9.598.039,83</b>	<b>4.440.000,00</b>	<b>0,00</b>	<b>0,00</b>	<b>78.000,00</b>	<b>0,00</b>	<b>0,00</b>	<b>800,00</b>	<b>15.240.147,83</b>
<b>13 Missione 13 Tutela della salute</b>											
13.01 Servizio sanitario regionale - finanziamento ordinario corrente per la garanzia dei LEA	0,00	0,00	0,00	0,00	0,00	0,00	0,00	0,00	0,00	0,00	0,00
13.02 Servizio sanitario regionale - finanziamento aggiuntivo corrente per livelli di assistenza superiori ai LEA	0,00	0,00	0,00	0,00	0,00	0,00	0,00	0,00	0,00	0,00	0,00
13.03 Servizio sanitario regionale - finanziamento aggiuntivo corrente per la copertura dello squilibrio di bilancio corrente	0,00	0,00	0,00	0,00	0,00	0,00	0,00	0,00	0,00	0,00	0,00
13.06 Servizio sanitario regionale - restituzione maggiori gettiti SSN	0,00	0,00	0,00	0,00	0,00	0,00	0,00	0,00	0,00	0,00	0,00
13.07 Ulteriori spese in materia sanitaria	0,00	0,00	644.300,00	0,00	0,00	0,00	0,00	0,00	0,00	0,00	644.300,00
13.08 Politica regionale unitaria per la tutela della salute (solo per le Regioni)	0,00	0,00	0,00	0,00	0,00	0,00	0,00	0,00	0,00	0,00	0,00
<b>Totale Missione 13 Tutela della salute</b>	<b>0,00</b>	<b>0,00</b>	<b>644.300,00</b>	<b>0,00</b>	<b>0,00</b>	<b>0,00</b>	<b>0,00</b>	<b>0,00</b>	<b>0,00</b>	<b>0,00</b>	<b>644.300,00</b>
<b>14 Missione 14 Sviluppo economico e competitività</b>											
14.01 Industria PMI e Artigianato	0,00	0,00	30.100,00	20.000,00	0,00	0,00	0,00	0,00	0,00	0,00	50.100,00
14.02 Commercio - reti distributive - tutela dei consumatori	77.173,00	7.110,00	74.007,00	0,00	0,00	0,00	48.000,00	0,00	0,00	0,00	206.290,00
14.03 Ricerca e innovazione	0,00	0,00	0,00	0,00	0,00	0,00	0,00	0,00	0,00	0,00	0,00
14.04 Reti e altri servizi di pubblica utilità	0,00	0,00	0,00	0,00	0,00	0,00	0,00	0,00	0,00	0,00	0,00
14.05 Politica regionale unitaria per lo sviluppo economico e la competitività (solo per le Regioni)	0,00	0,00	0,00	0,00	0,00	0,00	0,00	0,00	0,00	0,00	0,00
<b>Totale Missione 14 Sviluppo economico e competitività</b>	<b>77.173,00</b>	<b>7.110,00</b>	<b>104.107,00</b>	<b>20.000,00</b>	<b>0,00</b>	<b>0,00</b>	<b>48.000,00</b>	<b>0,00</b>	<b>0,00</b>	<b>0,00</b>	<b>256.390,00</b>



# SPESE PER MISSIONI, PROGRAMMI E MACROAGGREGATI

COMUNE DI MANFREDONIA

Esercizio: 2025 - Allegato n. 12/3

## SPESE CORRENTI - PREVISIONI DI COMPETENZA

Esercizio finanziario 2026

MISSIONI PROGRAMMI MACROAGGREGATI	Redditi da lavoro dipendente	Imposte e tasse a carico dell'ente	Acquisto di beni e servizi	Trasferimenti correnti	Trasferimenti di tributi (solo per le Regioni)	Fondi perequativi (solo per le Regioni)	Interessi passivi	Altre spese per redditi da capitale	Rimborsi e poste correttive delle entrate	Altre spese correnti	Totale
	101	102	103	104	105	106	107	108	109	110	100

### 15 Missione 15 Politiche per il lavoro e la formazione professionale

15.01 Servizi per lo sviluppo del mercato del lavoro	0,00	0,00	0,00	0,00	0,00	0,00	0,00	0,00	0,00	0,00	0,00
15.02 Formazione professionale	0,00	0,00	0,00	0,00	0,00	0,00	0,00	0,00	0,00	0,00	0,00
15.03 Sostegno all'occupazione	0,00	0,00	0,00	0,00	0,00	0,00	0,00	0,00	0,00	0,00	0,00
15.04 Politica regionale unitaria per il lavoro e la formazione professionale (solo per le Regioni)	0,00	0,00	0,00	0,00	0,00	0,00	0,00	0,00	0,00	0,00	0,00
<b>Totale Missione 15 Politiche per il lavoro e la formazione professionale</b>	<b>0,00</b>	<b>0,00</b>	<b>0,00</b>	<b>0,00</b>	<b>0,00</b>	<b>0,00</b>	<b>0,00</b>	<b>0,00</b>	<b>0,00</b>	<b>0,00</b>	<b>0,00</b>

### 16 Missione 16 Agricoltura, politiche agroalimentari e pesca

16.01 Sviluppo del settore agricolo e del sistema agroalimentare	45.712,00	5.247,00	11.870,00	0,00	0,00	0,00	0,00	0,00	0,00	0,00	62.829,00
16.02 Caccia e pesca	0,00	0,00	200,00	0,00	0,00	0,00	0,00	0,00	0,00	0,00	200,00
16.03 Politica regionale unitaria per l'agricoltura, i sistemi agroalimentari, la caccia e la pesca (solo per le Regioni)	0,00	0,00	0,00	0,00	0,00	0,00	0,00	0,00	0,00	0,00	0,00
<b>Totale Missione 16 Agricoltura, politiche agroalimentari e pesca</b>	<b>45.712,00</b>	<b>5.247,00</b>	<b>12.070,00</b>	<b>0,00</b>	<b>0,00</b>	<b>0,00</b>	<b>0,00</b>	<b>0,00</b>	<b>0,00</b>	<b>0,00</b>	<b>63.029,00</b>

### 17 Missione 17 Energia e diversificazione delle fonti energetiche

17.01 Fonti energetiche	0,00	0,00	0,00	0,00	0,00	0,00	82.000,00	0,00	0,00	0,00	82.000,00
17.02 Politica regionale unitaria per l'energia e la diversificazione delle fonti energetiche (solo per le Regioni)	0,00	0,00	0,00	0,00	0,00	0,00	0,00	0,00	0,00	0,00	0,00
<b>Totale Missione 17 Energia e diversificazione delle fonti energetiche</b>	<b>0,00</b>	<b>0,00</b>	<b>0,00</b>	<b>0,00</b>	<b>0,00</b>	<b>0,00</b>	<b>82.000,00</b>	<b>0,00</b>	<b>0,00</b>	<b>0,00</b>	<b>82.000,00</b>

### 18 Missione 18 Relazioni con le altre autonomie territoriali e locali

18.01 Relazioni finanziarie con le altre autonomie territoriali	0,00	0,00	0,00	0,00	0,00	0,00	0,00	0,00	0,00	0,00	0,00
18.02 Politica regionale unitaria per le relazioni con le altre autonomie territoriali e locali (solo per le Regioni)	0,00	0,00	0,00	0,00	0,00	0,00	0,00	0,00	0,00	0,00	0,00



# SPESE PER MISSIONI, PROGRAMMI E MACROAGGREGATI

COMUNE DI MANFREDONIA

Esercizio: 2025 - Allegato n. 12/3

## SPESE CORRENTI - PREVISIONI DI COMPETENZA Esercizio finanziario 2026

MISSIONI PROGRAMMI MACROAGGREGATI	Redditi da lavoro dipendente	Imposte e tasse a carico dell'ente	Acquisto di beni e servizi	Trasferimenti correnti	Trasferimenti di tributi (solo per le Regioni)	Fondi perequativi (solo per le Regioni)	Interessi passivi	Altre spese per redditi da capitale	Rimborsi e poste correttive delle entrate	Altre spese correnti	Totale
	101	102	103	104	105	106	107	108	109	110	100
<b>Totale Missione 18 Relazioni con le altre autonomie territoriali e locali</b>	0,00	0,00	0,00	0,00	0,00	0,00	0,00	0,00	0,00	0,00	0,00
<b>19 Missione 19 Relazioni internazionali</b>											
19.01 Relazioni internazionali e Cooperazione allo sviluppo	0,00	0,00	0,00	0,00	0,00	0,00	0,00	0,00	0,00	0,00	0,00
19.02 Cooperazione territoriale (solo per le Regioni)	0,00	0,00	0,00	0,00	0,00	0,00	0,00	0,00	0,00	0,00	0,00
<b>Totale Missione 19 Relazioni internazionali</b>	0,00	0,00	0,00	0,00	0,00	0,00	0,00	0,00	0,00	0,00	0,00
<b>20 Missione 20 Fondi e accantonamenti</b>											
20.01 Fondo di riserva	0,00	0,00	0,00	0,00	0,00	0,00	0,00	0,00	0,00	200.000,00	200.000,00
20.02 Fondo crediti di dubbia esigibilità	0,00	0,00	0,00	0,00	0,00	0,00	0,00	0,00	0,00	3.642.274,70	3.642.274,70
20.03 Altri Fondi	0,00	0,00	0,00	0,00	0,00	0,00	0,00	0,00	0,00	414.410,51	414.410,51
<b>Totale Missione 20 Fondi e accantonamenti</b>	0,00	0,00	0,00	0,00	0,00	0,00	0,00	0,00	0,00	4.256.685,21	4.256.685,21
<b>50 Missione 50 Debito pubblico</b>											
50.01 Quota interessi ammortamento mutui e prestiti obbligazionari	0,00	0,00	0,00	0,00	0,00	0,00	0,00	0,00	0,00	0,00	0,00
<b>Totale Missione 50 Debito pubblico</b>	0,00	0,00	0,00	0,00	0,00	0,00	0,00	0,00	0,00	0,00	0,00
<b>60 Missione 60 Anticipazioni finanziarie</b>											
60.01 Restituzione anticipazione di tesoreria	0,00	0,00	0,00	0,00	0,00	0,00	0,00	0,00	0,00	0,00	0,00
<b>Totale Missione 60 Anticipazioni finanziarie</b>	0,00	0,00	0,00	0,00	0,00	0,00	0,00	0,00	0,00	0,00	0,00
<b>Totale Macroaggregati</b>	8.457.310,40	698.548,68	34.910.730,46	5.075.420,90	0,00	0,00	1.547.620,60	0,00	65.000,00	4.469.345,21	55.223.976,25



# SPESE PER MISSIONI, PROGRAMMI E MACROAGGREGATI

COMUNE DI MANFREDONIA

Esercizio: 2025 - Allegato n. 12/3

## SPESE CORRENTI - PREVISIONI DI COMPETENZA

Esercizio finanziario 2027

MISSIONI PROGRAMMI MACROAGGREGATI	Redditi da lavoro dipendente	Imposte e tasse a carico dell'ente	Acquisto di beni e servizi	Trasferimenti correnti	Trasferimenti di tributi (solo per le Regioni)	Fondi perequativi (solo per le Regioni)	Interessi passivi	Altre spese per redditi da capitale	Rimborsi e poste correttive delle entrate	Altre spese correnti	Totale
	101	102	103	104	105	106	107	108	109	110	100
<b>1 Missione 1 Servizi istituzionali, generali e di gestione</b>											
1.01 Organi istituzionali	194.740,00	90.327,00	525.298,00	0,00	0,00	0,00	0,00	0,00	0,00	7.500,00	817.865,00
1.02 Segreteria generale	477.990,00	32.089,00	1.059.570,00	15.000,00	0,00	0,00	0,00	0,00	0,00	3.500,00	1.588.149,00
1.03 Gestione economica, finanziaria, programmazione e provveditorato	470.259,00	38.045,00	608.021,84	0,00	0,00	0,00	95.000,00	0,00	10.000,00	100.000,00	1.321.325,84
1.04 Gestione delle entrate tributarie e servizi fiscali	0,00	0,00	1.300.000,00	0,00	0,00	0,00	0,00	0,00	20.000,00	0,00	1.320.000,00
1.05 Gestione dei beni demaniali e patrimoniali	87.465,00	5.781,00	820.500,00	0,00	0,00	0,00	128.000,00	0,00	0,00	50.000,00	1.091.746,00
1.06 Ufficio tecnico	322.396,00	25.445,00	392.600,00	0,00	0,00	0,00	0,00	0,00	0,00	0,00	740.441,00
1.07 Elezioni e consultazioni popolari - Anagrafe e stato civile	141.044,00	9.638,00	216.210,00	0,00	0,00	0,00	0,00	0,00	0,00	0,00	366.892,00
1.08 Statistica e sistemi informativi	81.110,00	5.317,00	80.000,00	0,00	0,00	0,00	0,00	0,00	0,00	0,00	166.427,00
1.09 Assistenza tecnico-amministrativa agli enti locali	0,00	0,00	0,00	0,00	0,00	0,00	0,00	0,00	0,00	0,00	0,00
1.10 Risorse umane	3.528.628,25	217.582,68	26.300,00	0,00	0,00	0,00	0,00	0,00	0,00	20.800,00	3.793.310,93
1.11 Altri servizi generali	126.250,00	8.736,00	116.500,00	0,00	0,00	0,00	0,00	0,00	0,00	0,00	251.486,00
1.12 Politica regionale unitaria per i servizi istituzionali, generali e di gestione (solo per le Regioni)	0,00	0,00	0,00	0,00	0,00	0,00	0,00	0,00	0,00	0,00	0,00
<b>Totale Missione 1 Servizi istituzionali, generali e di gestione</b>	<b>5.429.882,25</b>	<b>432.960,68</b>	<b>5.144.999,84</b>	<b>15.000,00</b>	<b>0,00</b>	<b>0,00</b>	<b>223.000,00</b>	<b>0,00</b>	<b>30.000,00</b>	<b>181.800,00</b>	<b>11.457.642,77</b>
<b>2 Missione 2 Giustizia</b>											
2.01 Uffici giudiziari	0,00	0,00	532.300,00	0,00	0,00	0,00	0,00	0,00	0,00	0,00	532.300,00
2.02 Casa circondariale e altri servizi	0,00	0,00	0,00	0,00	0,00	0,00	0,00	0,00	0,00	0,00	0,00
2.03 Politica regionale unitaria per la giustizia (solo per le Regioni)	0,00	0,00	0,00	0,00	0,00	0,00	0,00	0,00	0,00	0,00	0,00
<b>Totale Missione 2 Giustizia</b>	<b>0,00</b>	<b>0,00</b>	<b>532.300,00</b>	<b>0,00</b>	<b>0,00</b>	<b>0,00</b>	<b>0,00</b>	<b>0,00</b>	<b>0,00</b>	<b>0,00</b>	<b>532.300,00</b>
<b>3 Missione 3 Ordine pubblico e sicurezza</b>											
3.01 Polizia locale e amministrativa	1.123.548,15	78.893,00	555.900,79	0,00	0,00	0,00	0,00	0,00	5.000,00	13.000,00	1.776.341,94
3.02 Sistema integrato di sicurezza urbana	0,00	0,00	0,00	0,00	0,00	0,00	0,00	0,00	0,00	0,00	0,00
3.03 Politica regionale unitaria per l'ordine pubblico e la	0,00	0,00	0,00	0,00	0,00	0,00	0,00	0,00	0,00	0,00	0,00



# SPESE PER MISSIONI, PROGRAMMI E MACROAGGREGATI

COMUNE DI MANFREDONIA

Esercizio: 2025 - Allegato n. 12/3

## SPESE CORRENTI - PREVISIONI DI COMPETENZA Esercizio finanziario 2027

MISSIONI PROGRAMMI MACROAGGREGATI	Redditi da lavoro dipendente	Imposte e tasse a carico dell'ente	Acquisto di beni e servizi	Trasferimenti correnti	Trasferimenti di tributi (solo per le Regioni)	Fondi perequativi (solo per le Regioni)	Interessi passivi	Altre spese per redditi da capitale	Rimborsi e poste correttive delle entrate	Altre spese correnti	Totale
	101	102	103	104	105	106	107	108	109	110	100
sicurezza (solo per le Regioni)											
<b>Totale Missione 3 Ordine pubblico e sicurezza</b>	1.123.548,15	78.893,00	555.900,79	0,00	0,00	0,00	0,00	0,00	5.000,00	13.000,00	1.776.341,94
<b>4 Missione 4 Istruzione e diritto allo studio</b>											
4.01 Istruzione prescolastica	0,00	0,00	229.200,00	135.200,00	0,00	0,00	0,00	0,00	0,00	0,00	364.400,00
4.02 Altri ordini di istruzione non universitaria	0,00	0,00	1.124.515,00	15.341,00	0,00	0,00	145.000,00	0,00	0,00	0,00	1.284.856,00
4.03 Edilizia scolastica (solo per le Regioni)	0,00	0,00	0,00	0,00	0,00	0,00	0,00	0,00	0,00	0,00	0,00
4.04 Istruzione universitaria	0,00	0,00	0,00	0,00	0,00	0,00	0,00	0,00	0,00	0,00	0,00
4.05 Istruzione tecnica superiore	0,00	0,00	0,00	0,00	0,00	0,00	0,00	0,00	0,00	0,00	0,00
4.06 Servizi ausiliari all'istruzione	0,00	0,00	723.540,00	5.000,00	0,00	0,00	0,00	0,00	0,00	13.500,00	742.040,00
4.07 Diritto allo studio	0,00	0,00	0,00	200.000,00	0,00	0,00	0,00	0,00	0,00	0,00	200.000,00
4.08 Politica regionale unitaria per l'istruzione e il diritto allo studio (solo per le Regioni)	0,00	0,00	0,00	0,00	0,00	0,00	0,00	0,00	0,00	0,00	0,00
<b>Totale Missione 4 Istruzione e diritto allo studio</b>	0,00	0,00	2.077.255,00	355.541,00	0,00	0,00	145.000,00	0,00	0,00	13.500,00	2.591.296,00
<b>5 Missione 5 Tutela e valorizzazione dei beni e delle attività culturali</b>											
5.01 Valorizzazione dei beni di interesse storico.	0,00	0,00	0,00	0,00	0,00	0,00	0,00	0,00	0,00	0,00	0,00
5.02 Attività culturali e interventi diversi nel settore culturale	64.719,00	4.202,00	204.300,00	0,00	0,00	0,00	0,00	0,00	0,00	0,00	273.221,00
5.03 Politica regionale unitaria per la tutela dei beni e delle attività culturali (solo per le Regioni)	0,00	0,00	0,00	0,00	0,00	0,00	0,00	0,00	0,00	0,00	0,00
<b>Totale Missione 5 Tutela e valorizzazione dei beni e delle attività culturali</b>	64.719,00	4.202,00	204.300,00	0,00	0,00	0,00	0,00	0,00	0,00	0,00	273.221,00
<b>6 Missione 6 Politiche giovanili, sport e tempo libero</b>											
6.01 Sport e tempo libero	0,00	0,00	250.000,00	33.000,00	0,00	0,00	55.000,00	0,00	0,00	0,00	338.000,00
6.02 Giovani	0,00	0,00	0,00	0,00	0,00	0,00	0,00	0,00	0,00	0,00	0,00
6.03 Politica regionale unitaria per i giovani, lo sport e il tempo libero (solo per le Regioni)	0,00	0,00	0,00	0,00	0,00	0,00	0,00	0,00	0,00	0,00	0,00



# SPESE PER MISSIONI, PROGRAMMI E MACROAGGREGATI

COMUNE DI MANFREDONIA

Esercizio: 2025 - Allegato n. 12/3

## SPESE CORRENTI - PREVISIONI DI COMPETENZA Esercizio finanziario 2027

MISSIONI PROGRAMMI MACROAGGREGATI	Redditi da lavoro dipendente	Imposte e tasse a carico dell'ente	Acquisto di beni e servizi	Trasferimenti correnti	Trasferimenti di tributi (solo per le Regioni)	Fondi perequativi (solo per le Regioni)	Interessi passivi	Altre spese per redditi da capitale	Rimborsi e poste correttive delle entrate	Altre spese correnti	Totale
	101	102	103	104	105	106	107	108	109	110	100
<b>Totale Missione 6 Politiche giovanili, sport e tempo libero</b>	0,00	0,00	250.000,00	33.000,00	0,00	0,00	55.000,00	0,00	0,00	0,00	338.000,00
<b>7 Missione 7 Turismo</b>											
7.01 Sviluppo e valorizzazione del turismo	0,00	0,00	15.000,00	100.000,00	0,00	0,00	0,00	0,00	0,00	0,00	115.000,00
7.02 Politica regionale unitaria per il turismo (solo per le Regioni)	0,00	0,00	0,00	0,00	0,00	0,00	0,00	0,00	0,00	0,00	0,00
<b>Totale Missione 7 Turismo</b>	0,00	0,00	15.000,00	100.000,00	0,00	0,00	0,00	0,00	0,00	0,00	115.000,00
<b>8 Missione 8 Assetto del territorio ed edilizia abitativa</b>											
8.01 Urbanistica e assetto del territorio	408.436,00	33.258,00	454.500,00	0,00	0,00	0,00	30.000,00	0,00	30.000,00	0,00	956.194,00
8.02 Edilizia residenziale pubblica e locale e piani di edilizia economico-popolare	0,00	0,00	0,00	0,00	0,00	0,00	0,00	0,00	0,00	0,00	0,00
8.03 Politica regionale unitaria per l'assetto del territorio e l'edilizia abitativa (solo per le Regioni)	0,00	0,00	0,00	0,00	0,00	0,00	0,00	0,00	0,00	0,00	0,00
<b>Totale Missione 8 Assetto del territorio ed edilizia abitativa</b>	408.436,00	33.258,00	454.500,00	0,00	0,00	0,00	30.000,00	0,00	30.000,00	0,00	956.194,00
<b>9 Missione 9 Sviluppo sostenibile e tutela del territorio e dell'ambiente</b>											
9.01 Difesa del suolo	0,00	0,00	0,00	0,00	0,00	0,00	0,00	0,00	0,00	0,00	0,00
9.02 Tutela, valorizzazione e recupero ambientale	74.773,00	5.173,00	902.000,00	16.877,10	0,00	0,00	10.000,00	0,00	0,00	0,00	1.008.823,10
9.03 Rifiuti	0,00	50.000,00	11.010.734,00	22.502,80	0,00	0,00	24.060,52	0,00	0,00	0,00	11.107.297,32
9.04 Servizio idrico integrato	0,00	0,00	225.000,00	22.500,00	0,00	0,00	54.000,00	0,00	0,00	0,00	301.500,00
9.05 Aree protette, parchi naturali, protezione naturalistica e forestazione	0,00	0,00	125,00	0,00	0,00	0,00	0,00	0,00	0,00	0,00	125,00
9.06 Tutela e valorizzazione delle risorse idriche	0,00	0,00	0,00	0,00	0,00	0,00	0,00	0,00	0,00	0,00	0,00
9.07 Sviluppo sostenibile territorio montano piccoli Comuni	0,00	0,00	0,00	0,00	0,00	0,00	0,00	0,00	0,00	0,00	0,00
9.08 Qualità dell'aria e riduzione dell'inquinamento	0,00	0,00	0,00	0,00	0,00	0,00	0,00	0,00	0,00	0,00	0,00
9.09 Politica regionale unitaria per lo sviluppo sostenibile e la tutela del territorio e l'ambiente (solo per le Regioni)	0,00	0,00	0,00	0,00	0,00	0,00	0,00	0,00	0,00	0,00	0,00



# SPESE PER MISSIONI, PROGRAMMI E MACROAGGREGATI

COMUNE DI MANFREDONIA

Esercizio: 2025 - Allegato n. 12/3

## SPESE CORRENTI - PREVISIONI DI COMPETENZA

Esercizio finanziario 2027

MISSIONI PROGRAMMI MACROAGGREGATI	Redditi da lavoro dipendente	Imposte e tasse a carico dell'ente	Acquisto di beni e servizi	Trasferimenti correnti	Trasferimenti di tributi (solo per le Regioni)	Fondi perequativi (solo per le Regioni)	Interessi passivi	Altre spese per redditi da capitale	Rimborsi e poste correttive delle entrate	Altre spese correnti	Totale
	101	102	103	104	105	106	107	108	109	110	100
<b>Totale Missione 9 Sviluppo sostenibile e tutela del territorio e dell'ambiente</b>	74.773,00	55.173,00	12.137.859,00	61.879,90	0,00	0,00	88.060,52	0,00	0,00	0,00	12.417.745,42
<b>10 Missione 10 Trasporti e diritto alla mobilità</b>											
10.01 Trasporto ferroviario	0,00	0,00	0,00	0,00	0,00	0,00	0,00	0,00	0,00	0,00	0,00
10.02 Trasporto pubblico locale	0,00	0,00	1.146.729,00	50.000,00	0,00	0,00	0,00	0,00	0,00	0,00	1.196.729,00
10.03 Trasporto per vie d'acqua	0,00	0,00	0,00	0,00	0,00	0,00	0,00	0,00	0,00	0,00	0,00
10.04 Altre modalità di trasporto	0,00	0,00	0,00	0,00	0,00	0,00	0,00	0,00	0,00	0,00	0,00
10.05 Viabilità e infrastrutture stradali	173.001,00	18.463,00	2.128.370,00	0,00	0,00	0,00	740.951,90	0,00	0,00	13.560,00	3.074.345,90
10.06 Politica regionale unitaria per i trasporti e il diritto alla mobilità (solo per le Regioni)	0,00	0,00	0,00	0,00	0,00	0,00	0,00	0,00	0,00	0,00	0,00
<b>Totale Missione 10 Trasporti e diritto alla mobilità</b>	173.001,00	18.463,00	3.275.099,00	50.000,00	0,00	0,00	740.951,90	0,00	0,00	13.560,00	4.271.074,90
<b>11 Missione 11 Soccorso civile</b>											
11.01 Sistema di protezione civile	0,00	0,00	65.000,00	0,00	0,00	0,00	0,00	0,00	0,00	0,00	65.000,00
11.02 Interventi a seguito di calamità naturali	0,00	0,00	0,00	0,00	0,00	0,00	0,00	0,00	0,00	0,00	0,00
11.03 Politica regionale unitaria per il soccorso e la protezione civile (solo per le Regioni)	0,00	0,00	0,00	0,00	0,00	0,00	0,00	0,00	0,00	0,00	0,00
<b>Totale Missione 11 Soccorso civile</b>	0,00	0,00	65.000,00	0,00	0,00	0,00	0,00	0,00	0,00	0,00	65.000,00
<b>12 Missione 12 Diritti sociali, politiche sociali e famiglia</b>											
12.01 Interventi per l'infanzia e i minori e per asili nido	0,00	0,00	1.318.570,00	950.000,00	0,00	0,00	0,00	0,00	0,00	0,00	2.268.570,00
12.02 Interventi per la disabilità	0,00	0,00	494.000,00	630.000,00	0,00	0,00	0,00	0,00	0,00	0,00	1.124.000,00
12.03 Interventi per gli anziani	0,00	0,00	1.046.000,00	720.000,00	0,00	0,00	0,00	0,00	0,00	0,00	1.766.000,00
12.04 Interventi per soggetti a rischio di esclusione sociale	153.686,00	0,00	1.695.165,00	240.000,00	0,00	0,00	0,00	0,00	0,00	0,00	2.088.851,00
12.05 Interventi per le famiglie	130.000,00	0,00	2.726.000,00	1.800.000,00	0,00	0,00	0,00	0,00	0,00	0,00	4.656.000,00
12.06 Interventi per il diritto alla casa	0,00	0,00	50.000,00	85.000,00	0,00	0,00	0,00	0,00	0,00	0,00	135.000,00
12.07 Programmazione e governo della rete dei servizi sociosanitari e sociali	738.102,00	60.626,00	108.100,00	15.000,00	0,00	0,00	0,00	0,00	0,00	800,00	922.628,00



# SPESE PER MISSIONI, PROGRAMMI E MACROAGGREGATI

COMUNE DI MANFREDONIA

Esercizio: 2025 - Allegato n. 12/3

## SPESE CORRENTI - PREVISIONI DI COMPETENZA Esercizio finanziario 2027

MISSIONI PROGRAMMI MACROAGGREGATI	Redditi da lavoro dipendente	Imposte e tasse a carico dell'ente	Acquisto di beni e servizi	Trasferimenti correnti	Trasferimenti di tributi (solo per le Regioni)	Fondi perequativi (solo per le Regioni)	Interessi passivi	Altre spese per redditi da capitale	Rimborsi e poste correttive delle entrate	Altre spese correnti	Totale
	101	102	103	104	105	106	107	108	109	110	100
12.08 Cooperazione e associazionismo	0,00	0,00	0,00	0,00	0,00	0,00	0,00	0,00	0,00	0,00	0,00
12.09 Servizio necroscopico e cimiteriale	38.278,00	2.616,00	764.732,00	0,00	0,00	0,00	75.000,00	0,00	0,00	0,00	880.626,00
12.10 Politica regionale unitaria per i diritti sociali e la famiglia (solo per le Regioni)	0,00	0,00	0,00	0,00	0,00	0,00	0,00	0,00	0,00	0,00	0,00
<b>Totale Missione 12 Diritti sociali, politiche sociali e famiglia</b>	<b>1.060.066,00</b>	<b>63.242,00</b>	<b>8.202.567,00</b>	<b>4.440.000,00</b>	<b>0,00</b>	<b>0,00</b>	<b>75.000,00</b>	<b>0,00</b>	<b>0,00</b>	<b>800,00</b>	<b>13.841.675,00</b>
<b>13 Missione 13 Tutela della salute</b>											
13.01 Servizio sanitario regionale - finanziamento ordinario corrente per la garanzia dei LEA	0,00	0,00	0,00	0,00	0,00	0,00	0,00	0,00	0,00	0,00	0,00
13.02 Servizio sanitario regionale - finanziamento aggiuntivo corrente per livelli di assistenza superiori ai LEA	0,00	0,00	0,00	0,00	0,00	0,00	0,00	0,00	0,00	0,00	0,00
13.03 Servizio sanitario regionale - finanziamento aggiuntivo corrente per la copertura dello squilibrio di bilancio corrente	0,00	0,00	0,00	0,00	0,00	0,00	0,00	0,00	0,00	0,00	0,00
13.06 Servizio sanitario regionale - restituzione maggiori gettiti SSN	0,00	0,00	0,00	0,00	0,00	0,00	0,00	0,00	0,00	0,00	0,00
13.07 Ulteriori spese in materia sanitaria	0,00	0,00	644.300,00	0,00	0,00	0,00	0,00	0,00	0,00	0,00	644.300,00
13.08 Politica regionale unitaria per la tutela della salute (solo per le Regioni)	0,00	0,00	0,00	0,00	0,00	0,00	0,00	0,00	0,00	0,00	0,00
<b>Totale Missione 13 Tutela della salute</b>	<b>0,00</b>	<b>0,00</b>	<b>644.300,00</b>	<b>0,00</b>	<b>0,00</b>	<b>0,00</b>	<b>0,00</b>	<b>0,00</b>	<b>0,00</b>	<b>0,00</b>	<b>644.300,00</b>
<b>14 Missione 14 Sviluppo economico e competitività</b>											
14.01 Industria PMI e Artigianato	0,00	0,00	30.100,00	20.000,00	0,00	0,00	0,00	0,00	0,00	0,00	50.100,00
14.02 Commercio - reti distributive - tutela dei consumatori	77.173,00	7.110,00	74.007,00	0,00	0,00	0,00	45.000,00	0,00	0,00	0,00	203.290,00
14.03 Ricerca e innovazione	0,00	0,00	0,00	0,00	0,00	0,00	0,00	0,00	0,00	0,00	0,00
14.04 Reti e altri servizi di pubblica utilità	0,00	0,00	0,00	0,00	0,00	0,00	0,00	0,00	0,00	0,00	0,00
14.05 Politica regionale unitaria per lo sviluppo economico e la competitività (solo per le Regioni)	0,00	0,00	0,00	0,00	0,00	0,00	0,00	0,00	0,00	0,00	0,00
<b>Totale Missione 14 Sviluppo economico e competitività</b>	<b>77.173,00</b>	<b>7.110,00</b>	<b>104.107,00</b>	<b>20.000,00</b>	<b>0,00</b>	<b>0,00</b>	<b>45.000,00</b>	<b>0,00</b>	<b>0,00</b>	<b>0,00</b>	<b>253.390,00</b>



# SPESE PER MISSIONI, PROGRAMMI E MACROAGGREGATI

COMUNE DI MANFREDONIA

Esercizio: 2025 - Allegato n. 12/3

## SPESE CORRENTI - PREVISIONI DI COMPETENZA Esercizio finanziario 2027

MISSIONI PROGRAMMI MACROAGGREGATI	Redditi da lavoro dipendente	Imposte e tasse a carico dell'ente	Acquisto di beni e servizi	Trasferimenti correnti	Trasferimenti di tributi (solo per le Regioni)	Fondi perequativi (solo per le Regioni)	Interessi passivi	Altre spese per redditi da capitale	Rimborsi e poste correttive delle entrate	Altre spese correnti	Totale
	101	102	103	104	105	106	107	108	109	110	100
<b>15 Missione 15 Politiche per il lavoro e la formazione professionale</b>											
15.01 Servizi per lo sviluppo del mercato del lavoro	0,00	0,00	0,00	0,00	0,00	0,00	0,00	0,00	0,00	0,00	0,00
15.02 Formazione professionale	0,00	0,00	0,00	0,00	0,00	0,00	0,00	0,00	0,00	0,00	0,00
15.03 Sostegno all'occupazione	0,00	0,00	0,00	0,00	0,00	0,00	0,00	0,00	0,00	0,00	0,00
15.04 Politica regionale unitaria per il lavoro e la formazione professionale (solo per le Regioni)	0,00	0,00	0,00	0,00	0,00	0,00	0,00	0,00	0,00	0,00	0,00
<b>Totale Missione 15 Politiche per il lavoro e la formazione professionale</b>	<b>0,00</b>	<b>0,00</b>	<b>0,00</b>	<b>0,00</b>	<b>0,00</b>	<b>0,00</b>	<b>0,00</b>	<b>0,00</b>	<b>0,00</b>	<b>0,00</b>	<b>0,00</b>
<b>16 Missione 16 Agricoltura, politiche agroalimentari e pesca</b>											
16.01 Sviluppo del settore agricolo e del sistema agroalimentare	45.712,00	5.247,00	11.870,00	0,00	0,00	0,00	0,00	0,00	0,00	0,00	62.829,00
16.02 Caccia e pesca	0,00	0,00	200,00	0,00	0,00	0,00	0,00	0,00	0,00	0,00	200,00
16.03 Politica regionale unitaria per l'agricoltura, i sistemi agroalimentari, la caccia e la pesca (solo per le Regioni)	0,00	0,00	0,00	0,00	0,00	0,00	0,00	0,00	0,00	0,00	0,00
<b>Totale Missione 16 Agricoltura, politiche agroalimentari e pesca</b>	<b>45.712,00</b>	<b>5.247,00</b>	<b>12.070,00</b>	<b>0,00</b>	<b>0,00</b>	<b>0,00</b>	<b>0,00</b>	<b>0,00</b>	<b>0,00</b>	<b>0,00</b>	<b>63.029,00</b>
<b>17 Missione 17 Energia e diversificazione delle fonti energetiche</b>											
17.01 Fonti energetiche	0,00	0,00	0,00	0,00	0,00	0,00	80.000,00	0,00	0,00	0,00	80.000,00
17.02 Politica regionale unitaria per l'energia e la diversificazione delle fonti energetiche (solo per le Regioni)	0,00	0,00	0,00	0,00	0,00	0,00	0,00	0,00	0,00	0,00	0,00
<b>Totale Missione 17 Energia e diversificazione delle fonti energetiche</b>	<b>0,00</b>	<b>0,00</b>	<b>0,00</b>	<b>0,00</b>	<b>0,00</b>	<b>0,00</b>	<b>80.000,00</b>	<b>0,00</b>	<b>0,00</b>	<b>0,00</b>	<b>80.000,00</b>
<b>18 Missione 18 Relazioni con le altre autonomie territoriali e locali</b>											
18.01 Relazioni finanziarie con le altre autonomie territoriali	0,00	0,00	0,00	0,00	0,00	0,00	0,00	0,00	0,00	0,00	0,00
18.02 Politica regionale unitaria per le relazioni con le altre autonomie territoriali e locali (solo per le Regioni)	0,00	0,00	0,00	0,00	0,00	0,00	0,00	0,00	0,00	0,00	0,00



# SPESE PER MISSIONI, PROGRAMMI E MACROAGGREGATI

COMUNE DI MANFREDONIA

Esercizio: 2025 - Allegato n. 12/3

## SPESE CORRENTI - PREVISIONI DI COMPETENZA Esercizio finanziario 2027

MISSIONI PROGRAMMI MACROAGGREGATI	Redditi da lavoro dipendente	Imposte e tasse a carico dell'ente	Acquisto di beni e servizi	Trasferimenti correnti	Trasferimenti di tributi (solo per le Regioni)	Fondi perequativi (solo per le Regioni)	Interessi passivi	Altre spese per redditi da capitale	Rimborsi e poste correttive delle entrate	Altre spese correnti	Totale
	101	102	103	104	105	106	107	108	109	110	100
<b>Totale Missione 18 Relazioni con le altre autonomie territoriali e locali</b>	0,00	0,00	0,00	0,00	0,00	0,00	0,00	0,00	0,00	0,00	0,00
<b>19 Missione 19 Relazioni internazionali</b>											
19.01 Relazioni internazionali e Cooperazione allo sviluppo	0,00	0,00	0,00	0,00	0,00	0,00	0,00	0,00	0,00	0,00	0,00
19.02 Cooperazione territoriale (solo per le Regioni)	0,00	0,00	0,00	0,00	0,00	0,00	0,00	0,00	0,00	0,00	0,00
<b>Totale Missione 19 Relazioni internazionali</b>	0,00	0,00	0,00	0,00	0,00	0,00	0,00	0,00	0,00	0,00	0,00
<b>20 Missione 20 Fondi e accantonamenti</b>											
20.01 Fondo di riserva	0,00	0,00	0,00	0,00	0,00	0,00	0,00	0,00	0,00	200.000,00	200.000,00
20.02 Fondo crediti di dubbia esigibilità	0,00	0,00	0,00	0,00	0,00	0,00	0,00	0,00	0,00	3.642.274,70	3.642.274,70
20.03 Altri Fondi	0,00	0,00	0,00	0,00	0,00	0,00	0,00	0,00	0,00	258.020,96	258.020,96
<b>Totale Missione 20 Fondi e accantonamenti</b>	0,00	0,00	0,00	0,00	0,00	0,00	0,00	0,00	0,00	4.100.295,66	4.100.295,66
<b>50 Missione 50 Debito pubblico</b>											
50.01 Quota interessi ammortamento mutui e prestiti obbligazionari	0,00	0,00	0,00	0,00	0,00	0,00	0,00	0,00	0,00	0,00	0,00
<b>Totale Missione 50 Debito pubblico</b>	0,00	0,00	0,00	0,00	0,00	0,00	0,00	0,00	0,00	0,00	0,00
<b>60 Missione 60 Anticipazioni finanziarie</b>											
60.01 Restituzione anticipazione di tesoreria	0,00	0,00	0,00	0,00	0,00	0,00	0,00	0,00	0,00	0,00	0,00
<b>Totale Missione 60 Anticipazioni finanziarie</b>	0,00	0,00	0,00	0,00	0,00	0,00	0,00	0,00	0,00	0,00	0,00
<b>Totale Macroaggregati</b>	8.457.310,40	698.548,68	33.675.257,63	5.075.420,90	0,00	0,00	1.482.012,42	0,00	65.000,00	4.322.955,66	53.776.505,69



# SPESE PER MISSIONI, PROGRAMMI E MACROAGGREGATI

COMUNE DI MANFREDONIA

Esercizio: 2025 - Allegato n. 12/4

## SPESE IN CONTO CAPITALE E SPESE PER INCREMENTO DI ATTIVITA' FINANZIARIE PREVISIONI DI COMPETENZA Esercizio finanziario 2025

MISSIONI PROGRAMMI MACROAGGREGATI	Tributi in conto capitale a carico dell'ente	Investimenti fissi lordi e acquisto di terreni	Contributi agli investimenti	Altri Trasferimenti in conto capitale	Altre spese in conto capitale	Totale SPESE IN CONTO CAPITALE	Acquisizioni di attività finanziarie	Concessione crediti di breve termine	Concessione crediti di medio - lungo termine	Altre spese per incremento di attività finanziarie	Totale SPESE PER INCREMENTO DI ATTIVITA' FINANZIARIE
	201	202	203	204	205	200	301	302	303	304	300
<b>1 Missione 1 Servizi istituzionali, generali e di gestione</b>											
1.01 Organi istituzionali	0,00	0,00	0,00	0,00	0,00	0,00	0,00	0,00	0,00	0,00	0,00
1.02 Segreteria generale	0,00	0,00	0,00	0,00	0,00	0,00	0,00	0,00	0,00	0,00	0,00
1.03 Gestione economica, finanziaria, programmazione e provveditorato	0,00	0,00	0,00	0,00	0,00	0,00	0,00	0,00	0,00	0,00	0,00
1.04 Gestione delle entrate tributarie e servizi fiscali	0,00	0,00	0,00	0,00	0,00	0,00	0,00	0,00	0,00	0,00	0,00
1.05 Gestione dei beni demaniali e patrimoniali	0,00	923.913,00	0,00	0,00	0,00	923.913,00	0,00	0,00	0,00	0,00	0,00
1.06 Ufficio tecnico	0,00	36.739.882,15	0,00	0,00	20.000,00	36.759.882,15	0,00	0,00	0,00	0,00	0,00
1.07 Elezioni e consultazioni popolari - Anagrafe e stato civile	0,00	0,00	0,00	0,00	0,00	0,00	0,00	0,00	0,00	0,00	0,00
1.08 Statistica e sistemi informativi	0,00	0,00	0,00	0,00	0,00	0,00	0,00	0,00	0,00	0,00	0,00
1.09 Assistenza tecnico-amministrativa agli enti locali	0,00	0,00	0,00	0,00	0,00	0,00	0,00	0,00	0,00	0,00	0,00
1.10 Risorse umane	0,00	0,00	0,00	0,00	0,00	0,00	0,00	0,00	0,00	0,00	0,00
1.11 Altri servizi generali	0,00	0,00	0,00	0,00	0,00	0,00	0,00	0,00	0,00	0,00	0,00
1.12 Politica regionale unitaria per i servizi istituzionali, generali e di gestione (solo per le Regioni)	0,00	0,00	0,00	0,00	0,00	0,00	0,00	0,00	0,00	0,00	0,00
<b>Totale Missione 1 Servizi istituzionali, generali e di gestione</b>	0,00	37.663.795,15	0,00	0,00	20.000,00	37.683.795,15	0,00	0,00	0,00	0,00	0,00
<b>2 Missione 2 Giustizia</b>											
2.01 Uffici giudiziari	0,00	0,00	0,00	0,00	0,00	0,00	0,00	0,00	0,00	0,00	0,00
2.02 Casa circondariale e altri servizi	0,00	0,00	0,00	0,00	0,00	0,00	0,00	0,00	0,00	0,00	0,00
2.03 Politica regionale unitaria per la giustizia (solo per le Regioni)	0,00	0,00	0,00	0,00	0,00	0,00	0,00	0,00	0,00	0,00	0,00
<b>Totale Missione 2 Giustizia</b>	0,00	0,00	0,00	0,00	0,00	0,00	0,00	0,00	0,00	0,00	0,00
<b>3 Missione 3 Ordine pubblico e sicurezza</b>											
3.01 Polizia locale e amministrativa	0,00	30.170,95	0,00	0,00	0,00	30.170,95	0,00	0,00	0,00	0,00	0,00
3.02 Sistema integrato di sicurezza urbana	0,00	0,00	0,00	0,00	0,00	0,00	0,00	0,00	0,00	0,00	0,00



# SPESE PER MISSIONI, PROGRAMMI E MACROAGGREGATI

COMUNE DI MANFREDONIA

Esercizio: 2025 - Allegato n. 12/4

## SPESE IN CONTO CAPITALE E SPESE PER INCREMENTO DI ATTIVITA' FINANZIARIE PREVISIONI DI COMPETENZA Esercizio finanziario 2025

MISSIONI PROGRAMMI MACROAGGREGATI	Tributi in conto capitale a carico dell'ente	Investimenti fissi lordi e acquisto di terreni	Contributi agli investimenti	Altri Trasferimenti in conto capitale	Altre spese in conto capitale	Totale SPESE IN CONTO CAPITALE	Acquisizioni di attività finanziarie	Concessione crediti di breve termine	Concessione crediti di medio - lungo termine	Altre spese per incremento di attività finanziarie	Totale SPESE PER INCREMENTO DI ATTIVITA' FINANZIARIE
	201	202	203	204	205	200	301	302	303	304	300
3.03 Politica regionale unitaria per l'ordine pubblico e la sicurezza (solo per le Regioni)	0,00	0,00	0,00	0,00	0,00	0,00	0,00	0,00	0,00	0,00	0,00
<b>Totale Missione 3 Ordine pubblico e sicurezza</b>	0,00	30.170,95	0,00	0,00	0,00	30.170,95	0,00	0,00	0,00	0,00	0,00
<b>4 Missione 4 Istruzione e diritto allo studio</b>											
4.01 Istruzione prescolastica	0,00	0,00	0,00	0,00	0,00	0,00	0,00	0,00	0,00	0,00	0,00
4.02 Altri ordini di istruzione non universitaria	0,00	2.063.303,00	0,00	0,00	0,00	2.063.303,00	0,00	0,00	0,00	0,00	0,00
4.03 Edilizia scolastica (solo per le Regioni)	0,00	0,00	0,00	0,00	0,00	0,00	0,00	0,00	0,00	0,00	0,00
4.04 Istruzione universitaria	0,00	0,00	0,00	0,00	0,00	0,00	0,00	0,00	0,00	0,00	0,00
4.05 Istruzione tecnica superiore	0,00	0,00	0,00	0,00	0,00	0,00	0,00	0,00	0,00	0,00	0,00
4.06 Servizi ausiliari all'istruzione	0,00	0,00	0,00	0,00	0,00	0,00	0,00	0,00	0,00	0,00	0,00
4.07 Diritto allo studio	0,00	0,00	0,00	0,00	0,00	0,00	0,00	0,00	0,00	0,00	0,00
4.08 Politica regionale unitaria per l'istruzione e il diritto allo studio (solo per le Regioni)	0,00	0,00	0,00	0,00	0,00	0,00	0,00	0,00	0,00	0,00	0,00
<b>Totale Missione 4 Istruzione e diritto allo studio</b>	0,00	2.063.303,00	0,00	0,00	0,00	2.063.303,00	0,00	0,00	0,00	0,00	0,00
<b>5 Missione 5 Tutela e valorizzazione dei beni e delle attività culturali</b>											
5.01 Valorizzazione dei beni di interesse storico.	0,00	0,00	0,00	0,00	0,00	0,00	0,00	0,00	0,00	0,00	0,00
5.02 Attività culturali e interventi diversi nel settore culturale	0,00	0,00	0,00	0,00	0,00	0,00	0,00	0,00	0,00	0,00	0,00
5.03 Politica regionale unitaria per la tutela dei beni e delle attività culturali (solo per le Regioni)	0,00	0,00	0,00	0,00	0,00	0,00	0,00	0,00	0,00	0,00	0,00
<b>Totale Missione 5 Tutela e valorizzazione dei beni e delle attività culturali</b>	0,00	0,00	0,00	0,00	0,00	0,00	0,00	0,00	0,00	0,00	0,00
<b>6 Missione 6 Politiche giovanili, sport e tempo libero</b>											
6.01 Sport e tempo libero	0,00	700.000,00	0,00	0,00	0,00	700.000,00	0,00	0,00	0,00	0,00	0,00
6.02 Giovani	0,00	0,00	0,00	0,00	0,00	0,00	0,00	0,00	0,00	0,00	0,00
6.03 Politica regionale unitaria per i giovani, lo sport e il	0,00	0,00	0,00	0,00	0,00	0,00	0,00	0,00	0,00	0,00	0,00



# SPESE PER MISSIONI, PROGRAMMI E MACROAGGREGATI

COMUNE DI MANFREDONIA

Esercizio: 2025 - Allegato n. 12/4

## SPESE IN CONTO CAPITALE E SPESE PER INCREMENTO DI ATTIVITA' FINANZIARIE PREVISIONI DI COMPETENZA Esercizio finanziario 2025

MISSIONI PROGRAMMI MACROAGGREGATI	Tributi in conto capitale a carico dell'ente	Investimenti fissi lordi e acquisto di terreni	Contributi agli investimenti	Altri Trasferimenti in conto capitale	Altre spese in conto capitale	Totale SPESE IN CONTO CAPITALE	Acquisizioni di attività finanziarie	Concessione crediti di breve termine	Concessione crediti di medio - lungo termine	Altre spese per incremento di attività finanziarie	Totale SPESE PER INCREMENTO DI ATTIVITA' FINANZIARIE
	201	202	203	204	205	200	301	302	303	304	300
tempo libero (solo per le Regioni)											
<b>Totale Missione 6 Politiche giovanili, sport e tempo libero</b>	0,00	700.000,00	0,00	0,00	0,00	700.000,00	0,00	0,00	0,00	0,00	0,00
<b>7 Missione 7 Turismo</b>											
7.01 Sviluppo e valorizzazione del turismo	0,00	24.866,00	0,00	0,00	0,00	24.866,00	0,00	0,00	0,00	0,00	0,00
7.02 Politica regionale unitaria per il turismo (solo per le Regioni)	0,00	0,00	0,00	0,00	0,00	0,00	0,00	0,00	0,00	0,00	0,00
<b>Totale Missione 7 Turismo</b>	0,00	24.866,00	0,00	0,00	0,00	24.866,00	0,00	0,00	0,00	0,00	0,00
<b>8 Missione 8 Assetto del territorio ed edilizia abitativa</b>											
8.01 Urbanistica e assetto del territorio	0,00	50.000,00	105.000,00	0,00	150.000,00	305.000,00	0,00	0,00	0,00	0,00	0,00
8.02 Edilizia residenziale pubblica e locale e piani di edilizia economico-popolare	0,00	0,00	0,00	0,00	0,00	0,00	0,00	0,00	0,00	0,00	0,00
8.03 Politica regionale unitaria per l'assetto del territorio e l'edilizia abitativa (solo per le Regioni)	0,00	0,00	0,00	0,00	0,00	0,00	0,00	0,00	0,00	0,00	0,00
<b>Totale Missione 8 Assetto del territorio ed edilizia abitativa</b>	0,00	50.000,00	105.000,00	0,00	150.000,00	305.000,00	0,00	0,00	0,00	0,00	0,00
<b>9 Missione 9 Sviluppo sostenibile e tutela del territorio e dell'ambiente</b>											
9.01 Difesa del suolo	0,00	1.800.000,00	0,00	0,00	0,00	1.800.000,00	0,00	0,00	0,00	0,00	0,00
9.02 Tutela, valorizzazione e recupero ambientale	0,00	0,00	0,00	0,00	0,00	0,00	0,00	0,00	0,00	0,00	0,00
9.03 Rifiuti	0,00	50.000,00	0,00	0,00	0,00	50.000,00	0,00	0,00	0,00	0,00	0,00
9.04 Servizio idrico integrato	0,00	0,00	0,00	0,00	0,00	0,00	0,00	0,00	0,00	0,00	0,00
9.05 Aree protette, parchi naturali, protezione naturalistica e forestazione	0,00	0,00	0,00	0,00	0,00	0,00	0,00	0,00	0,00	0,00	0,00
9.06 Tutela e valorizzazione delle risorse idriche	0,00	0,00	0,00	0,00	0,00	0,00	0,00	0,00	0,00	0,00	0,00
9.07 Sviluppo sostenibile territorio montano piccoli Comuni	0,00	0,00	0,00	0,00	0,00	0,00	0,00	0,00	0,00	0,00	0,00
9.08 Qualità dell'aria e riduzione dell'inquinamento	0,00	0,00	0,00	0,00	0,00	0,00	0,00	0,00	0,00	0,00	0,00
9.09 Politica regionale unitaria per lo sviluppo sostenibile	0,00	0,00	0,00	0,00	0,00	0,00	0,00	0,00	0,00	0,00	0,00



# SPESE PER MISSIONI, PROGRAMMI E MACROAGGREGATI

COMUNE DI MANFREDONIA

Esercizio: 2025 - Allegato n. 12/4

## SPESE IN CONTO CAPITALE E SPESE PER INCREMENTO DI ATTIVITA' FINANZIARIE PREVISIONI DI COMPETENZA Esercizio finanziario 2025

MISSIONI PROGRAMMI MACROAGGREGATI	Tributi in conto capitale a carico dell'ente	Investimenti fissi lordi e acquisto di terreni	Contributi agli investimenti	Altri Trasferimenti in conto capitale	Altre spese in conto capitale	Totale SPESE IN CONTO CAPITALE	Acquisizioni di attività finanziarie	Concessione crediti di breve termine	Concessione crediti di medio - lungo termine	Altre spese per incremento di attività finanziarie	Totale SPESE PER INCREMENTO DI ATTIVITA' FINANZIARIE
	201	202	203	204	205	200	301	302	303	304	300
e la tutela del territorio e l'ambiente (solo per le Regioni)											
<b>Totale Missione 9 Sviluppo sostenibile e tutela del territorio e dell'ambiente</b>	0,00	1.850.000,00	0,00	0,00	0,00	1.850.000,00	0,00	0,00	0,00	0,00	0,00
<b>10 Missione 10 Trasporti e diritto alla mobilità</b>											
10.01 Trasporto ferroviario	0,00	0,00	0,00	0,00	0,00	0,00	0,00	0,00	0,00	0,00	0,00
10.02 Trasporto pubblico locale	0,00	0,00	0,00	0,00	0,00	0,00	0,00	0,00	0,00	0,00	0,00
10.03 Trasporto per vie d'acqua	0,00	0,00	0,00	0,00	0,00	0,00	0,00	0,00	0,00	0,00	0,00
10.04 Altre modalità di trasporto	0,00	0,00	0,00	0,00	0,00	0,00	0,00	0,00	0,00	0,00	0,00
10.05 Viabilità e infrastrutture stradali	0,00	0,00	0,00	0,00	0,00	0,00	0,00	0,00	0,00	0,00	0,00
10.06 Politica regionale unitaria per i trasporti e il diritto alla mobilità (solo per le Regioni)	0,00	0,00	0,00	0,00	0,00	0,00	0,00	0,00	0,00	0,00	0,00
<b>Totale Missione 10 Trasporti e diritto alla mobilità</b>	0,00	0,00	0,00	0,00	0,00	0,00	0,00	0,00	0,00	0,00	0,00
<b>11 Missione 11 Soccorso civile</b>											
11.01 Sistema di protezione civile	0,00	0,00	0,00	0,00	0,00	0,00	0,00	0,00	0,00	0,00	0,00
11.02 Interventi a seguito di calamità naturali	0,00	0,00	0,00	0,00	0,00	0,00	0,00	0,00	0,00	0,00	0,00
11.03 Politica regionale unitaria per il soccorso e la protezione civile (solo per le Regioni)	0,00	0,00	0,00	0,00	0,00	0,00	0,00	0,00	0,00	0,00	0,00
<b>Totale Missione 11 Soccorso civile</b>	0,00	0,00	0,00	0,00	0,00	0,00	0,00	0,00	0,00	0,00	0,00
<b>12 Missione 12 Diritti sociali, politiche sociali e famiglia</b>											
12.01 Interventi per l'infanzia e i minori e per asili nido	0,00	0,00	0,00	0,00	0,00	0,00	0,00	0,00	0,00	0,00	0,00
12.02 Interventi per la disabilità	0,00	0,00	0,00	0,00	0,00	0,00	0,00	0,00	0,00	0,00	0,00
12.03 Interventi per gli anziani	0,00	0,00	0,00	0,00	0,00	0,00	0,00	0,00	0,00	0,00	0,00
12.04 Interventi per soggetti a rischio di esclusione sociale	0,00	0,00	0,00	0,00	0,00	0,00	0,00	0,00	0,00	0,00	0,00
12.05 Interventi per le famiglie	0,00	0,00	0,00	0,00	0,00	0,00	0,00	0,00	0,00	0,00	0,00



# SPESE PER MISSIONI, PROGRAMMI E MACROAGGREGATI

COMUNE DI MANFREDONIA

Esercizio: 2025 - Allegato n. 12/4

## SPESE IN CONTO CAPITALE E SPESE PER INCREMENTO DI ATTIVITA' FINANZIARIE PREVISIONI DI COMPETENZA Esercizio finanziario 2025

MISSIONI PROGRAMMI MACROAGGREGATI	Tributi in conto capitale a carico dell'ente	Investimenti fissi lordi e acquisto di terreni	Contributi agli investimenti	Altri Trasferimenti in conto capitale	Altre spese in conto capitale	Totale SPESE IN CONTO CAPITALE	Acquisizioni di attività finanziarie	Concessione crediti di breve termine	Concessione crediti di medio - lungo termine	Altre spese per incremento di attività finanziarie	Totale SPESE PER INCREMENTO DI ATTIVITA' FINANZIARIE
	201	202	203	204	205	200	301	302	303	304	300
12.06 Interventi per il diritto alla casa	0,00	0,00	0,00	0,00	0,00	0,00	0,00	0,00	0,00	0,00	0,00
12.07 Programmazione e governo della rete dei servizi sociosanitari e sociali	0,00	0,00	0,00	0,00	0,00	0,00	0,00	0,00	0,00	0,00	0,00
12.08 Cooperazione e associazionismo	0,00	0,00	0,00	0,00	0,00	0,00	0,00	0,00	0,00	0,00	0,00
12.09 Servizio necroscopico e cimiteriale	0,00	500.000,00	0,00	0,00	0,00	500.000,00	0,00	0,00	0,00	0,00	0,00
12.10 Politica regionale unitaria per i diritti sociali e la famiglia (solo per le Regioni)	0,00	0,00	0,00	0,00	0,00	0,00	0,00	0,00	0,00	0,00	0,00
<b>Totale Missione 12 Diritti sociali, politiche sociali e famiglia</b>	0,00	500.000,00	0,00	0,00	0,00	500.000,00	0,00	0,00	0,00	0,00	0,00
<b>13 Missione 13 Tutela della salute</b>											
13.04 Servizio sanitario regionale - ripiano di disavanzi sanitari relativi ad esercizi pregressi	0,00	0,00	0,00	0,00	0,00	0,00	0,00	0,00	0,00	0,00	0,00
13.05 Servizio sanitario regionale - investimenti sanitari	0,00	0,00	0,00	0,00	0,00	0,00	0,00	0,00	0,00	0,00	0,00
13.07 Ulteriori spese in materia sanitaria	0,00	0,00	0,00	0,00	0,00	0,00	0,00	0,00	0,00	0,00	0,00
13.08 Politica regionale unitaria per la tutela della salute (solo per le Regioni)	0,00	0,00	0,00	0,00	0,00	0,00	0,00	0,00	0,00	0,00	0,00
<b>Totale Missione 13 Tutela della salute</b>	0,00	0,00	0,00	0,00	0,00	0,00	0,00	0,00	0,00	0,00	0,00
<b>14 Missione 14 Sviluppo economico e competitività</b>											
14.01 Industria PMI e Artigianato	0,00	0,00	0,00	0,00	0,00	0,00	0,00	0,00	0,00	0,00	0,00
14.02 Commercio - reti distributive - tutela dei consumatori	0,00	0,00	0,00	0,00	0,00	0,00	0,00	0,00	0,00	0,00	0,00
14.03 Ricerca e innovazione	0,00	0,00	0,00	0,00	0,00	0,00	0,00	0,00	0,00	0,00	0,00
14.04 Reti e altri servizi di pubblica utilità	0,00	0,00	0,00	0,00	0,00	0,00	0,00	0,00	0,00	0,00	0,00
14.05 Politica regionale unitaria per lo sviluppo economico e la competitività (solo per le Regioni)	0,00	0,00	0,00	0,00	0,00	0,00	0,00	0,00	0,00	0,00	0,00
<b>Totale Missione 14 Sviluppo economico e competitività</b>	0,00	0,00	0,00	0,00	0,00	0,00	0,00	0,00	0,00	0,00	0,00
<b>15 Missione 15 Politiche per il lavoro e la formazione professionale</b>											



# SPESE PER MISSIONI, PROGRAMMI E MACROAGGREGATI

COMUNE DI MANFREDONIA

Esercizio: 2025 - Allegato n. 12/4

## SPESE IN CONTO CAPITALE E SPESE PER INCREMENTO DI ATTIVITA' FINANZIARIE PREVISIONI DI COMPETENZA Esercizio finanziario 2025

MISSIONI PROGRAMMI MACROAGGREGATI	Tributi in conto capitale a carico dell'ente	Investimenti fissi lordi e acquisto di terreni	Contributi agli investimenti	Altri Trasferimenti in conto capitale	Altre spese in conto capitale	Totale SPESE IN CONTO CAPITALE	Acquisizioni di attività finanziarie	Concessione crediti di breve termine	Concessione crediti di medio - lungo termine	Altre spese per incremento di attività finanziarie	Totale SPESE PER INCREMENTO DI ATTIVITA' FINANZIARIE
	201	202	203	204	205	200	301	302	303	304	300
15.01 Servizi per lo sviluppo del mercato del lavoro	0,00	0,00	0,00	0,00	0,00	0,00	0,00	0,00	0,00	0,00	0,00
15.02 Formazione professionale	0,00	0,00	0,00	0,00	0,00	0,00	0,00	0,00	0,00	0,00	0,00
15.03 Sostegno all'occupazione	0,00	0,00	0,00	0,00	0,00	0,00	0,00	0,00	0,00	0,00	0,00
15.04 Politica regionale unitaria per il lavoro e la formazione professionale (solo per le Regioni)	0,00	0,00	0,00	0,00	0,00	0,00	0,00	0,00	0,00	0,00	0,00
<b>Totale Missione 15 Politiche per il lavoro e la formazione professionale</b>	0,00	0,00	0,00	0,00	0,00	0,00	0,00	0,00	0,00	0,00	0,00
<b>16 Missione 16 Agricoltura, politiche agroalimentari e pesca</b>											
16.01 Sviluppo del settore agricolo e del sistema agroalimentare	0,00	0,00	0,00	0,00	0,00	0,00	0,00	0,00	0,00	0,00	0,00
16.02 Caccia e pesca	0,00	0,00	0,00	0,00	0,00	0,00	0,00	0,00	0,00	0,00	0,00
16.03 Politica regionale unitaria per l'agricoltura, i sistemi agroalimentari, la caccia e la pesca (solo per le Regioni)	0,00	0,00	0,00	0,00	0,00	0,00	0,00	0,00	0,00	0,00	0,00
<b>Totale Missione 16 Agricoltura, politiche agroalimentari e pesca</b>	0,00	0,00	0,00	0,00	0,00	0,00	0,00	0,00	0,00	0,00	0,00
<b>17 Missione 17 Energia e diversificazione delle fonti energetiche</b>											
17.01 Fonti energetiche	0,00	0,00	0,00	0,00	0,00	0,00	0,00	0,00	0,00	0,00	0,00
17.02 Politica regionale unitaria per l'energia e la diversificazione delle fonti energetiche (solo per le Regioni)	0,00	0,00	0,00	0,00	0,00	0,00	0,00	0,00	0,00	0,00	0,00
<b>Totale Missione 17 Energia e diversificazione delle fonti energetiche</b>	0,00	0,00	0,00	0,00	0,00	0,00	0,00	0,00	0,00	0,00	0,00
<b>18 Missione 18 Relazioni con le altre autonomie territoriali e locali</b>											
18.01 Relazioni finanziarie con le altre autonomie territoriali	0,00	0,00	0,00	0,00	0,00	0,00	0,00	0,00	0,00	0,00	0,00
18.02 Politica regionale unitaria per le relazioni con le altre autonomie territoriali e locali (solo per le Regioni)	0,00	0,00	0,00	0,00	0,00	0,00	0,00	0,00	0,00	0,00	0,00
<b>Totale Missione 18 Relazioni con le altre autonomie territoriali e locali</b>	0,00	0,00	0,00	0,00	0,00	0,00	0,00	0,00	0,00	0,00	0,00



# SPESE PER MISSIONI, PROGRAMMI E MACROAGGREGATI

COMUNE DI MANFREDONIA

Esercizio: 2025 - Allegato n. 12/4

## SPESE IN CONTO CAPITALE E SPESE PER INCREMENTO DI ATTIVITA' FINANZIARIE PREVISIONI DI COMPETENZA Esercizio finanziario 2025

MISSIONI PROGRAMMI MACROAGGREGATI	Tributi in conto capitale a carico dell'ente	Investimenti fissi lordi e acquisto di terreni	Contributi agli investimenti	Altri Trasferimenti in conto capitale	Altre spese in conto capitale	Totale SPESE IN CONTO CAPITALE	Acquisizioni di attività finanziarie	Concessione crediti di breve termine	Concessione crediti di medio - lungo termine	Altre spese per incremento di attività finanziarie	Totale SPESE PER INCREMENTO DI ATTIVITA' FINANZIARIE
	201	202	203	204	205	200	301	302	303	304	300
<b>19 Missione 19 Relazioni internazionali</b>											
19.01 Relazioni internazionali e Cooperazione allo sviluppo	0,00	0,00	0,00	0,00	0,00	0,00	0,00	0,00	0,00	0,00	0,00
19.02 Cooperazione territoriale (solo per le Regioni)	0,00	0,00	0,00	0,00	0,00	0,00	0,00	0,00	0,00	0,00	0,00
<b>Totale Missione 19 Relazioni internazionali</b>	0,00	0,00	0,00	0,00	0,00	0,00	0,00	0,00	0,00	0,00	0,00
<b>20 Missione 20 Fondi e accantonamenti</b>											
20.01 Fondo di riserva	0,00	0,00	0,00	0,00	0,00	0,00	0,00	0,00	0,00	0,00	0,00
20.02 Fondo crediti di dubbia esigibilità	0,00	0,00	0,00	0,00	89.098,07	89.098,07	0,00	0,00	0,00	0,00	0,00
20.03 Altri Fondi	0,00	0,00	0,00	0,00	0,00	0,00	0,00	0,00	0,00	0,00	0,00
<b>Totale Missione 20 Fondi e accantonamenti</b>	0,00	0,00	0,00	0,00	89.098,07	89.098,07	0,00	0,00	0,00	0,00	0,00
<b>Totale Macroaggregati</b>	0,00	42.882.135,10	105.000,00	0,00	259.098,07	43.246.233,17	0,00	0,00	0,00	0,00	0,00



# SPESE PER MISSIONI, PROGRAMMI E MACROAGGREGATI

COMUNE DI MANFREDONIA

Esercizio: 2025 - Allegato n. 12/4

## SPESE IN CONTO CAPITALE E SPESE PER INCREMENTO DI ATTIVITA' FINANZIARIE PREVISIONI DI COMPETENZA Esercizio finanziario 2026

MISSIONI PROGRAMMI MACROAGGREGATI	Tributi in conto capitale a carico dell'ente	Investimenti fissi lordi e acquisto di terreni	Contributi agli investimenti	Altri Trasferimenti in conto capitale	Altre spese in conto capitale	Totale SPESE IN CONTO CAPITALE	Acquisizioni di attività finanziarie	Concessione crediti di breve termine	Concessione crediti di medio - lungo termine	Altre spese per incremento di attività finanziarie	Totale SPESE PER INCREMENTO DI ATTIVITA' FINANZIARIE
	201	202	203	204	205	200	301	302	303	304	300
<b>1 Missione 1 Servizi istituzionali, generali e di gestione</b>											
1.01 Organi istituzionali	0,00	0,00	0,00	0,00	0,00	0,00	0,00	0,00	0,00	0,00	0,00
1.02 Segreteria generale	0,00	0,00	0,00	0,00	0,00	0,00	0,00	0,00	0,00	0,00	0,00
1.03 Gestione economica, finanziaria, programmazione e provveditorato	0,00	0,00	0,00	0,00	0,00	0,00	0,00	0,00	0,00	0,00	0,00
1.04 Gestione delle entrate tributarie e servizi fiscali	0,00	0,00	0,00	0,00	0,00	0,00	0,00	0,00	0,00	0,00	0,00
1.05 Gestione dei beni demaniali e patrimoniali	0,00	50.000,00	0,00	0,00	0,00	50.000,00	0,00	0,00	0,00	0,00	0,00
1.06 Ufficio tecnico	0,00	5.352.052,93	0,00	0,00	20.000,00	5.372.052,93	0,00	0,00	0,00	0,00	0,00
1.07 Elezioni e consultazioni popolari - Anagrafe e stato civile	0,00	0,00	0,00	0,00	0,00	0,00	0,00	0,00	0,00	0,00	0,00
1.08 Statistica e sistemi informativi	0,00	0,00	0,00	0,00	0,00	0,00	0,00	0,00	0,00	0,00	0,00
1.09 Assistenza tecnico-amministrativa agli enti locali	0,00	0,00	0,00	0,00	0,00	0,00	0,00	0,00	0,00	0,00	0,00
1.10 Risorse umane	0,00	0,00	0,00	0,00	0,00	0,00	0,00	0,00	0,00	0,00	0,00
1.11 Altri servizi generali	0,00	0,00	0,00	0,00	0,00	0,00	0,00	0,00	0,00	0,00	0,00
1.12 Politica regionale unitaria per i servizi istituzionali, generali e di gestione (solo per le Regioni)	0,00	0,00	0,00	0,00	0,00	0,00	0,00	0,00	0,00	0,00	0,00
<b>Totale Missione 1 Servizi istituzionali, generali e di gestione</b>	0,00	5.402.052,93	0,00	0,00	20.000,00	5.422.052,93	0,00	0,00	0,00	0,00	0,00
<b>2 Missione 2 Giustizia</b>											
2.01 Uffici giudiziari	0,00	0,00	0,00	0,00	0,00	0,00	0,00	0,00	0,00	0,00	0,00
2.02 Casa circondariale e altri servizi	0,00	0,00	0,00	0,00	0,00	0,00	0,00	0,00	0,00	0,00	0,00
2.03 Politica regionale unitaria per la giustizia (solo per le Regioni)	0,00	0,00	0,00	0,00	0,00	0,00	0,00	0,00	0,00	0,00	0,00
<b>Totale Missione 2 Giustizia</b>	0,00	0,00	0,00	0,00	0,00	0,00	0,00	0,00	0,00	0,00	0,00
<b>3 Missione 3 Ordine pubblico e sicurezza</b>											
3.01 Polizia locale e amministrativa	0,00	125.460,95	0,00	0,00	0,00	125.460,95	0,00	0,00	0,00	0,00	0,00
3.02 Sistema integrato di sicurezza urbana	0,00	0,00	0,00	0,00	0,00	0,00	0,00	0,00	0,00	0,00	0,00



# SPESE PER MISSIONI, PROGRAMMI E MACROAGGREGATI

COMUNE DI MANFREDONIA

Esercizio: 2025 - Allegato n. 12/4

## SPESE IN CONTO CAPITALE E SPESE PER INCREMENTO DI ATTIVITA' FINANZIARIE PREVISIONI DI COMPETENZA Esercizio finanziario 2026

MISSIONI PROGRAMMI MACROAGGREGATI	Tributi in conto capitale a carico dell'ente	Investimenti fissi lordi e acquisto di terreni	Contributi agli investimenti	Altri Trasferimenti in conto capitale	Altre spese in conto capitale	Totale SPESE IN CONTO CAPITALE	Acquisizioni di attività finanziarie	Concessione crediti di breve termine	Concessione crediti di medio - lungo termine	Altre spese per incremento di attività finanziarie	Totale SPESE PER INCREMENTO DI ATTIVITA' FINANZIARIE
	201	202	203	204	205	200	301	302	303	304	300
3.03 Politica regionale unitaria per l'ordine pubblico e la sicurezza (solo per le Regioni)	0,00	0,00	0,00	0,00	0,00	0,00	0,00	0,00	0,00	0,00	0,00
<b>Totale Missione 3 Ordine pubblico e sicurezza</b>	0,00	125.460,95	0,00	0,00	0,00	125.460,95	0,00	0,00	0,00	0,00	0,00
<b>4 Missione 4 Istruzione e diritto allo studio</b>											
4.01 Istruzione prescolastica	0,00	0,00	0,00	0,00	0,00	0,00	0,00	0,00	0,00	0,00	0,00
4.02 Altri ordini di istruzione non universitaria	0,00	0,00	0,00	0,00	0,00	0,00	0,00	0,00	0,00	0,00	0,00
4.03 Edilizia scolastica (solo per le Regioni)	0,00	0,00	0,00	0,00	0,00	0,00	0,00	0,00	0,00	0,00	0,00
4.04 Istruzione universitaria	0,00	0,00	0,00	0,00	0,00	0,00	0,00	0,00	0,00	0,00	0,00
4.05 Istruzione tecnica superiore	0,00	0,00	0,00	0,00	0,00	0,00	0,00	0,00	0,00	0,00	0,00
4.06 Servizi ausiliari all'istruzione	0,00	0,00	0,00	0,00	0,00	0,00	0,00	0,00	0,00	0,00	0,00
4.07 Diritto allo studio	0,00	0,00	0,00	0,00	0,00	0,00	0,00	0,00	0,00	0,00	0,00
4.08 Politica regionale unitaria per l'istruzione e il diritto allo studio (solo per le Regioni)	0,00	0,00	0,00	0,00	0,00	0,00	0,00	0,00	0,00	0,00	0,00
<b>Totale Missione 4 Istruzione e diritto allo studio</b>	0,00	0,00	0,00	0,00	0,00	0,00	0,00	0,00	0,00	0,00	0,00
<b>5 Missione 5 Tutela e valorizzazione dei beni e delle attività culturali</b>											
5.01 Valorizzazione dei beni di interesse storico.	0,00	0,00	0,00	0,00	0,00	0,00	0,00	0,00	0,00	0,00	0,00
5.02 Attività culturali e interventi diversi nel settore culturale	0,00	0,00	0,00	0,00	0,00	0,00	0,00	0,00	0,00	0,00	0,00
5.03 Politica regionale unitaria per la tutela dei beni e delle attività culturali (solo per le Regioni)	0,00	0,00	0,00	0,00	0,00	0,00	0,00	0,00	0,00	0,00	0,00
<b>Totale Missione 5 Tutela e valorizzazione dei beni e delle attività culturali</b>	0,00	0,00	0,00	0,00	0,00	0,00	0,00	0,00	0,00	0,00	0,00
<b>6 Missione 6 Politiche giovanili, sport e tempo libero</b>											
6.01 Sport e tempo libero	0,00	0,00	0,00	0,00	0,00	0,00	0,00	0,00	0,00	0,00	0,00
6.02 Giovani	0,00	0,00	0,00	0,00	0,00	0,00	0,00	0,00	0,00	0,00	0,00
6.03 Politica regionale unitaria per i giovani, lo sport e il	0,00	0,00	0,00	0,00	0,00	0,00	0,00	0,00	0,00	0,00	0,00



# SPESE PER MISSIONI, PROGRAMMI E MACROAGGREGATI

COMUNE DI MANFREDONIA

Esercizio: 2025 - Allegato n. 12/4

## SPESE IN CONTO CAPITALE E SPESE PER INCREMENTO DI ATTIVITA' FINANZIARIE PREVISIONI DI COMPETENZA Esercizio finanziario 2026

MISSIONI PROGRAMMI MACROAGGREGATI	Tributi in conto capitale a carico dell'ente	Investimenti fissi lordi e acquisto di terreni	Contributi agli investimenti	Altri Trasferimenti in conto capitale	Altre spese in conto capitale	Totale SPESE IN CONTO CAPITALE	Acquisizioni di attività finanziarie	Concessione crediti di breve termine	Concessione crediti di medio - lungo termine	Altre spese per incremento di attività finanziarie	Totale SPESE PER INCREMENTO DI ATTIVITA' FINANZIARIE
	201	202	203	204	205	200	301	302	303	304	300
tempo libero (solo per le Regioni)											
<b>Totale Missione 6 Politiche giovanili, sport e tempo libero</b>	0,00	0,00	0,00	0,00	0,00	0,00	0,00	0,00	0,00	0,00	0,00
<b>7 Missione 7 Turismo</b>											
7.01 Sviluppo e valorizzazione del turismo	0,00	24.866,00	0,00	0,00	0,00	24.866,00	0,00	0,00	0,00	0,00	0,00
7.02 Politica regionale unitaria per il turismo (solo per le Regioni)	0,00	0,00	0,00	0,00	0,00	0,00	0,00	0,00	0,00	0,00	0,00
<b>Totale Missione 7 Turismo</b>	0,00	24.866,00	0,00	0,00	0,00	24.866,00	0,00	0,00	0,00	0,00	0,00
<b>8 Missione 8 Assetto del territorio ed edilizia abitativa</b>											
8.01 Urbanistica e assetto del territorio	0,00	50.000,00	105.000,00	0,00	150.000,00	305.000,00	0,00	0,00	0,00	0,00	0,00
8.02 Edilizia residenziale pubblica e locale e piani di edilizia economico-popolare	0,00	0,00	0,00	0,00	0,00	0,00	0,00	0,00	0,00	0,00	0,00
8.03 Politica regionale unitaria per l'assetto del territorio e l'edilizia abitativa (solo per le Regioni)	0,00	0,00	0,00	0,00	0,00	0,00	0,00	0,00	0,00	0,00	0,00
<b>Totale Missione 8 Assetto del territorio ed edilizia abitativa</b>	0,00	50.000,00	105.000,00	0,00	150.000,00	305.000,00	0,00	0,00	0,00	0,00	0,00
<b>9 Missione 9 Sviluppo sostenibile e tutela del territorio e dell'ambiente</b>											
9.01 Difesa del suolo	0,00	3.000.000,00	0,00	0,00	0,00	3.000.000,00	0,00	0,00	0,00	0,00	0,00
9.02 Tutela, valorizzazione e recupero ambientale	0,00	0,00	0,00	0,00	0,00	0,00	0,00	0,00	0,00	0,00	0,00
9.03 Rifiuti	0,00	50.000,00	0,00	0,00	0,00	50.000,00	0,00	0,00	0,00	0,00	0,00
9.04 Servizio idrico integrato	0,00	0,00	0,00	0,00	0,00	0,00	0,00	0,00	0,00	0,00	0,00
9.05 Aree protette, parchi naturali, protezione naturalistica e forestazione	0,00	0,00	0,00	0,00	0,00	0,00	0,00	0,00	0,00	0,00	0,00
9.06 Tutela e valorizzazione delle risorse idriche	0,00	0,00	0,00	0,00	0,00	0,00	0,00	0,00	0,00	0,00	0,00
9.07 Sviluppo sostenibile territorio montano piccoli Comuni	0,00	0,00	0,00	0,00	0,00	0,00	0,00	0,00	0,00	0,00	0,00
9.08 Qualità dell'aria e riduzione dell'inquinamento	0,00	0,00	0,00	0,00	0,00	0,00	0,00	0,00	0,00	0,00	0,00
9.09 Politica regionale unitaria per lo sviluppo sostenibile	0,00	0,00	0,00	0,00	0,00	0,00	0,00	0,00	0,00	0,00	0,00



# SPESE PER MISSIONI, PROGRAMMI E MACROAGGREGATI

COMUNE DI MANFREDONIA

Esercizio: 2025 - Allegato n. 12/4

## SPESE IN CONTO CAPITALE E SPESE PER INCREMENTO DI ATTIVITA' FINANZIARIE PREVISIONI DI COMPETENZA Esercizio finanziario 2026

MISSIONI PROGRAMMI MACROAGGREGATI	Tributi in conto capitale a carico dell'ente	Investimenti fissi lordi e acquisto di terreni	Contributi agli investimenti	Altri Trasferimenti in conto capitale	Altre spese in conto capitale	Totale SPESE IN CONTO CAPITALE	Acquisizioni di attività finanziarie	Concessione crediti di breve termine	Concessione crediti di medio - lungo termine	Altre spese per incremento di attività finanziarie	Totale SPESE PER INCREMENTO DI ATTIVITA' FINANZIARIE
	201	202	203	204	205	200	301	302	303	304	300
e la tutela del territorio e l'ambiente (solo per le Regioni)											
<b>Totale Missione 9 Sviluppo sostenibile e tutela del territorio e dell'ambiente</b>	0,00	3.050.000,00	0,00	0,00	0,00	3.050.000,00	0,00	0,00	0,00	0,00	0,00
<b>10 Missione 10 Trasporti e diritto alla mobilità</b>											
10.01 Trasporto ferroviario	0,00	0,00	0,00	0,00	0,00	0,00	0,00	0,00	0,00	0,00	0,00
10.02 Trasporto pubblico locale	0,00	0,00	0,00	0,00	0,00	0,00	0,00	0,00	0,00	0,00	0,00
10.03 Trasporto per vie d'acqua	0,00	0,00	0,00	0,00	0,00	0,00	0,00	0,00	0,00	0,00	0,00
10.04 Altre modalità di trasporto	0,00	0,00	0,00	0,00	0,00	0,00	0,00	0,00	0,00	0,00	0,00
10.05 Viabilità e infrastrutture stradali	0,00	0,00	0,00	0,00	0,00	0,00	0,00	0,00	0,00	0,00	0,00
10.06 Politica regionale unitaria per i trasporti e il diritto alla mobilità (solo per le Regioni)	0,00	0,00	0,00	0,00	0,00	0,00	0,00	0,00	0,00	0,00	0,00
<b>Totale Missione 10 Trasporti e diritto alla mobilità</b>	0,00	0,00	0,00	0,00	0,00	0,00	0,00	0,00	0,00	0,00	0,00
<b>11 Missione 11 Soccorso civile</b>											
11.01 Sistema di protezione civile	0,00	0,00	0,00	0,00	0,00	0,00	0,00	0,00	0,00	0,00	0,00
11.02 Interventi a seguito di calamità naturali	0,00	0,00	0,00	0,00	0,00	0,00	0,00	0,00	0,00	0,00	0,00
11.03 Politica regionale unitaria per il soccorso e la protezione civile (solo per le Regioni)	0,00	0,00	0,00	0,00	0,00	0,00	0,00	0,00	0,00	0,00	0,00
<b>Totale Missione 11 Soccorso civile</b>	0,00	0,00	0,00	0,00	0,00	0,00	0,00	0,00	0,00	0,00	0,00
<b>12 Missione 12 Diritti sociali, politiche sociali e famiglia</b>											
12.01 Interventi per l'infanzia e i minori e per asili nido	0,00	0,00	0,00	0,00	0,00	0,00	0,00	0,00	0,00	0,00	0,00
12.02 Interventi per la disabilità	0,00	0,00	0,00	0,00	0,00	0,00	0,00	0,00	0,00	0,00	0,00
12.03 Interventi per gli anziani	0,00	0,00	0,00	0,00	0,00	0,00	0,00	0,00	0,00	0,00	0,00
12.04 Interventi per soggetti a rischio di esclusione sociale	0,00	0,00	0,00	0,00	0,00	0,00	0,00	0,00	0,00	0,00	0,00
12.05 Interventi per le famiglie	0,00	0,00	0,00	0,00	0,00	0,00	0,00	0,00	0,00	0,00	0,00



# SPESE PER MISSIONI, PROGRAMMI E MACROAGGREGATI

COMUNE DI MANFREDONIA

Esercizio: 2025 - Allegato n. 12/4

## SPESE IN CONTO CAPITALE E SPESE PER INCREMENTO DI ATTIVITA' FINANZIARIE PREVISIONI DI COMPETENZA Esercizio finanziario 2026

MISSIONI PROGRAMMI MACROAGGREGATI	Tributi in conto capitale a carico dell'ente	Investimenti fissi lordi e acquisto di terreni	Contributi agli investimenti	Altri Trasferimenti in conto capitale	Altre spese in conto capitale	Totale SPESE IN CONTO CAPITALE	Acquisizioni di attività finanziarie	Concessione crediti di breve termine	Concessione crediti di medio - lungo termine	Altre spese per incremento di attività finanziarie	Totale SPESE PER INCREMENTO DI ATTIVITA' FINANZIARIE
	201	202	203	204	205	200	301	302	303	304	300
12.06 Interventi per il diritto alla casa	0,00	0,00	0,00	0,00	0,00	0,00	0,00	0,00	0,00	0,00	0,00
12.07 Programmazione e governo della rete dei servizi sociosanitari e sociali	0,00	0,00	0,00	0,00	0,00	0,00	0,00	0,00	0,00	0,00	0,00
12.08 Cooperazione e associazionismo	0,00	0,00	0,00	0,00	0,00	0,00	0,00	0,00	0,00	0,00	0,00
12.09 Servizio necroscopico e cimiteriale	0,00	500.000,00	0,00	0,00	0,00	500.000,00	0,00	0,00	0,00	0,00	0,00
12.10 Politica regionale unitaria per i diritti sociali e la famiglia (solo per le Regioni)	0,00	0,00	0,00	0,00	0,00	0,00	0,00	0,00	0,00	0,00	0,00
<b>Totale Missione 12 Diritti sociali, politiche sociali e famiglia</b>	0,00	500.000,00	0,00	0,00	0,00	500.000,00	0,00	0,00	0,00	0,00	0,00
<b>13 Missione 13 Tutela della salute</b>											
13.04 Servizio sanitario regionale - ripiano di disavanzi sanitari relativi ad esercizi pregressi	0,00	0,00	0,00	0,00	0,00	0,00	0,00	0,00	0,00	0,00	0,00
13.05 Servizio sanitario regionale - investimenti sanitari	0,00	0,00	0,00	0,00	0,00	0,00	0,00	0,00	0,00	0,00	0,00
13.07 Ulteriori spese in materia sanitaria	0,00	0,00	0,00	0,00	0,00	0,00	0,00	0,00	0,00	0,00	0,00
13.08 Politica regionale unitaria per la tutela della salute (solo per le Regioni)	0,00	0,00	0,00	0,00	0,00	0,00	0,00	0,00	0,00	0,00	0,00
<b>Totale Missione 13 Tutela della salute</b>	0,00	0,00	0,00	0,00	0,00	0,00	0,00	0,00	0,00	0,00	0,00
<b>14 Missione 14 Sviluppo economico e competitività</b>											
14.01 Industria PMI e Artigianato	0,00	0,00	0,00	0,00	0,00	0,00	0,00	0,00	0,00	0,00	0,00
14.02 Commercio - reti distributive - tutela dei consumatori	0,00	0,00	0,00	0,00	0,00	0,00	0,00	0,00	0,00	0,00	0,00
14.03 Ricerca e innovazione	0,00	0,00	0,00	0,00	0,00	0,00	0,00	0,00	0,00	0,00	0,00
14.04 Reti e altri servizi di pubblica utilità	0,00	0,00	0,00	0,00	0,00	0,00	0,00	0,00	0,00	0,00	0,00
14.05 Politica regionale unitaria per lo sviluppo economico e la competitività (solo per le Regioni)	0,00	0,00	0,00	0,00	0,00	0,00	0,00	0,00	0,00	0,00	0,00
<b>Totale Missione 14 Sviluppo economico e competitività</b>	0,00	0,00	0,00	0,00	0,00	0,00	0,00	0,00	0,00	0,00	0,00
<b>15 Missione 15 Politiche per il lavoro e la formazione professionale</b>											



# SPESE PER MISSIONI, PROGRAMMI E MACROAGGREGATI

COMUNE DI MANFREDONIA

Esercizio: 2025 - Allegato n. 12/4

## SPESE IN CONTO CAPITALE E SPESE PER INCREMENTO DI ATTIVITA' FINANZIARIE PREVISIONI DI COMPETENZA Esercizio finanziario 2026

MISSIONI PROGRAMMI MACROAGGREGATI	Tributi in conto capitale a carico dell'ente	Investimenti fissi lordi e acquisto di terreni	Contributi agli investimenti	Altri Trasferimenti in conto capitale	Altre spese in conto capitale	Totale SPESE IN CONTO CAPITALE	Acquisizioni di attività finanziarie	Concessione crediti di breve termine	Concessione crediti di medio - lungo termine	Altre spese per incremento di attività finanziarie	Totale SPESE PER INCREMENTO DI ATTIVITA' FINANZIARIE
	201	202	203	204	205	200	301	302	303	304	300
15.01 Servizi per lo sviluppo del mercato del lavoro	0,00	0,00	0,00	0,00	0,00	0,00	0,00	0,00	0,00	0,00	0,00
15.02 Formazione professionale	0,00	0,00	0,00	0,00	0,00	0,00	0,00	0,00	0,00	0,00	0,00
15.03 Sostegno all'occupazione	0,00	0,00	0,00	0,00	0,00	0,00	0,00	0,00	0,00	0,00	0,00
15.04 Politica regionale unitaria per il lavoro e la formazione professionale (solo per le Regioni)	0,00	0,00	0,00	0,00	0,00	0,00	0,00	0,00	0,00	0,00	0,00
<b>Totale Missione 15 Politiche per il lavoro e la formazione professionale</b>	0,00	0,00	0,00	0,00	0,00	0,00	0,00	0,00	0,00	0,00	0,00
<b>16 Missione 16 Agricoltura, politiche agroalimentari e pesca</b>											
16.01 Sviluppo del settore agricolo e del sistema agroalimentare	0,00	0,00	0,00	0,00	0,00	0,00	0,00	0,00	0,00	0,00	0,00
16.02 Caccia e pesca	0,00	0,00	0,00	0,00	0,00	0,00	0,00	0,00	0,00	0,00	0,00
16.03 Politica regionale unitaria per l'agricoltura, i sistemi agroalimentari, la caccia e la pesca (solo per le Regioni)	0,00	0,00	0,00	0,00	0,00	0,00	0,00	0,00	0,00	0,00	0,00
<b>Totale Missione 16 Agricoltura, politiche agroalimentari e pesca</b>	0,00	0,00	0,00	0,00	0,00	0,00	0,00	0,00	0,00	0,00	0,00
<b>17 Missione 17 Energia e diversificazione delle fonti energetiche</b>											
17.01 Fonti energetiche	0,00	0,00	0,00	0,00	0,00	0,00	0,00	0,00	0,00	0,00	0,00
17.02 Politica regionale unitaria per l'energia e la diversificazione delle fonti energetiche (solo per le Regioni)	0,00	0,00	0,00	0,00	0,00	0,00	0,00	0,00	0,00	0,00	0,00
<b>Totale Missione 17 Energia e diversificazione delle fonti energetiche</b>	0,00	0,00	0,00	0,00	0,00	0,00	0,00	0,00	0,00	0,00	0,00
<b>18 Missione 18 Relazioni con le altre autonomie territoriali e locali</b>											
18.01 Relazioni finanziarie con le altre autonomie territoriali	0,00	0,00	0,00	0,00	0,00	0,00	0,00	0,00	0,00	0,00	0,00
18.02 Politica regionale unitaria per le relazioni con le altre autonomie territoriali e locali (solo per le Regioni)	0,00	0,00	0,00	0,00	0,00	0,00	0,00	0,00	0,00	0,00	0,00
<b>Totale Missione 18 Relazioni con le altre autonomie territoriali e locali</b>	0,00	0,00	0,00	0,00	0,00	0,00	0,00	0,00	0,00	0,00	0,00



# SPESE PER MISSIONI, PROGRAMMI E MACROAGGREGATI

COMUNE DI MANFREDONIA

Esercizio: 2025 - Allegato n. 12/4

## SPESE IN CONTO CAPITALE E SPESE PER INCREMENTO DI ATTIVITA' FINANZIARIE PREVISIONI DI COMPETENZA Esercizio finanziario 2026

MISSIONI PROGRAMMI MACROAGGREGATI	Tributi in conto capitale a carico dell'ente	Investimenti fissi lordi e acquisto di terreni	Contributi agli investimenti	Altri Trasferimenti in conto capitale	Altre spese in conto capitale	Totale SPESE IN CONTO CAPITALE	Acquisizioni di attività finanziarie	Concessione crediti di breve termine	Concessione crediti di medio - lungo termine	Altre spese per incremento di attività finanziarie	Totale SPESE PER INCREMENTO DI ATTIVITA' FINANZIARIE
	201	202	203	204	205	200	301	302	303	304	300
<b>19 Missione 19 Relazioni internazionali</b>											
19.01 Relazioni internazionali e Cooperazione allo sviluppo	0,00	0,00	0,00	0,00	0,00	0,00	0,00	0,00	0,00	0,00	0,00
19.02 Cooperazione territoriale (solo per le Regioni)	0,00	0,00	0,00	0,00	0,00	0,00	0,00	0,00	0,00	0,00	0,00
<b>Totale Missione 19 Relazioni internazionali</b>	0,00	0,00	0,00	0,00	0,00	0,00	0,00	0,00	0,00	0,00	0,00
<b>20 Missione 20 Fondi e accantonamenti</b>											
20.01 Fondo di riserva	0,00	0,00	0,00	0,00	0,00	0,00	0,00	0,00	0,00	0,00	0,00
20.02 Fondo crediti di dubbia esigibilità	0,00	0,00	0,00	0,00	89.098,07	89.098,07	0,00	0,00	0,00	0,00	0,00
20.03 Altri Fondi	0,00	0,00	0,00	0,00	0,00	0,00	0,00	0,00	0,00	0,00	0,00
<b>Totale Missione 20 Fondi e accantonamenti</b>	0,00	0,00	0,00	0,00	89.098,07	89.098,07	0,00	0,00	0,00	0,00	0,00
<b>Totale Macroaggregati</b>	0,00	9.152.379,88	105.000,00	0,00	259.098,07	9.516.477,95	0,00	0,00	0,00	0,00	0,00



# SPESE PER MISSIONI, PROGRAMMI E MACROAGGREGATI

COMUNE DI MANFREDONIA

Esercizio: 2025 - Allegato n. 12/4

## SPESE IN CONTO CAPITALE E SPESE PER INCREMENTO DI ATTIVITA' FINANZIARIE PREVISIONI DI COMPETENZA Esercizio finanziario 2027

MISSIONI PROGRAMMI MACROAGGREGATI	Tributi in conto capitale a carico dell'ente	Investimenti fissi lordi e acquisto di terreni	Contributi agli investimenti	Altri Trasferimenti in conto capitale	Altre spese in conto capitale	Totale SPESE IN CONTO CAPITALE	Acquisizioni di attività finanziarie	Concessione crediti di breve termine	Concessione crediti di medio - lungo termine	Altre spese per incremento di attività finanziarie	Totale SPESE PER INCREMENTO DI ATTIVITA' FINANZIARIE
	201	202	203	204	205	200	301	302	303	304	300
<b>1 Missione 1 Servizi istituzionali, generali e di gestione</b>											
1.01 Organi istituzionali	0,00	0,00	0,00	0,00	0,00	0,00	0,00	0,00	0,00	0,00	0,00
1.02 Segreteria generale	0,00	0,00	0,00	0,00	0,00	0,00	0,00	0,00	0,00	0,00	0,00
1.03 Gestione economica, finanziaria, programmazione e provveditorato	0,00	0,00	0,00	0,00	0,00	0,00	0,00	0,00	0,00	0,00	0,00
1.04 Gestione delle entrate tributarie e servizi fiscali	0,00	0,00	0,00	0,00	0,00	0,00	0,00	0,00	0,00	0,00	0,00
1.05 Gestione dei beni demaniali e patrimoniali	0,00	50.000,00	0,00	0,00	0,00	50.000,00	0,00	0,00	0,00	0,00	0,00
1.06 Ufficio tecnico	0,00	1.340.314,03	0,00	0,00	20.000,00	1.360.314,03	0,00	0,00	0,00	0,00	0,00
1.07 Elezioni e consultazioni popolari - Anagrafe e stato civile	0,00	0,00	0,00	0,00	0,00	0,00	0,00	0,00	0,00	0,00	0,00
1.08 Statistica e sistemi informativi	0,00	0,00	0,00	0,00	0,00	0,00	0,00	0,00	0,00	0,00	0,00
1.09 Assistenza tecnico-amministrativa agli enti locali	0,00	0,00	0,00	0,00	0,00	0,00	0,00	0,00	0,00	0,00	0,00
1.10 Risorse umane	0,00	0,00	0,00	0,00	0,00	0,00	0,00	0,00	0,00	0,00	0,00
1.11 Altri servizi generali	0,00	0,00	0,00	0,00	0,00	0,00	0,00	0,00	0,00	0,00	0,00
1.12 Politica regionale unitaria per i servizi istituzionali, generali e di gestione (solo per le Regioni)	0,00	0,00	0,00	0,00	0,00	0,00	0,00	0,00	0,00	0,00	0,00
<b>Totale Missione 1 Servizi istituzionali, generali e di gestione</b>	0,00	1.390.314,03	0,00	0,00	20.000,00	1.410.314,03	0,00	0,00	0,00	0,00	0,00
<b>2 Missione 2 Giustizia</b>											
2.01 Uffici giudiziari	0,00	0,00	0,00	0,00	0,00	0,00	0,00	0,00	0,00	0,00	0,00
2.02 Casa circondariale e altri servizi	0,00	0,00	0,00	0,00	0,00	0,00	0,00	0,00	0,00	0,00	0,00
2.03 Politica regionale unitaria per la giustizia (solo per le Regioni)	0,00	0,00	0,00	0,00	0,00	0,00	0,00	0,00	0,00	0,00	0,00
<b>Totale Missione 2 Giustizia</b>	0,00	0,00	0,00	0,00	0,00	0,00	0,00	0,00	0,00	0,00	0,00
<b>3 Missione 3 Ordine pubblico e sicurezza</b>											
3.01 Polizia locale e amministrativa	0,00	125.460,95	0,00	0,00	0,00	125.460,95	0,00	0,00	0,00	0,00	0,00
3.02 Sistema integrato di sicurezza urbana	0,00	0,00	0,00	0,00	0,00	0,00	0,00	0,00	0,00	0,00	0,00



# SPESE PER MISSIONI, PROGRAMMI E MACROAGGREGATI

COMUNE DI MANFREDONIA

Esercizio: 2025 - Allegato n. 12/4

## SPESE IN CONTO CAPITALE E SPESE PER INCREMENTO DI ATTIVITA' FINANZIARIE PREVISIONI DI COMPETENZA Esercizio finanziario 2027

MISSIONI PROGRAMMI MACROAGGREGATI	Tributi in conto capitale a carico dell'ente	Investimenti fissi lordi e acquisto di terreni	Contributi agli investimenti	Altri Trasferimenti in conto capitale	Altre spese in conto capitale	Totale SPESE IN CONTO CAPITALE	Acquisizioni di attività finanziarie	Concessione crediti di breve termine	Concessione crediti di medio - lungo termine	Altre spese per incremento di attività finanziarie	Totale SPESE PER INCREMENTO DI ATTIVITA' FINANZIARIE
	201	202	203	204	205	200	301	302	303	304	300
3.03 Politica regionale unitaria per l'ordine pubblico e la sicurezza (solo per le Regioni)	0,00	0,00	0,00	0,00	0,00	0,00	0,00	0,00	0,00	0,00	0,00
<b>Totale Missione 3 Ordine pubblico e sicurezza</b>	0,00	125.460,95	0,00	0,00	0,00	125.460,95	0,00	0,00	0,00	0,00	0,00
<b>4 Missione 4 Istruzione e diritto allo studio</b>											
4.01 Istruzione prescolastica	0,00	0,00	0,00	0,00	0,00	0,00	0,00	0,00	0,00	0,00	0,00
4.02 Altri ordini di istruzione non universitaria	0,00	0,00	0,00	0,00	0,00	0,00	0,00	0,00	0,00	0,00	0,00
4.03 Edilizia scolastica (solo per le Regioni)	0,00	0,00	0,00	0,00	0,00	0,00	0,00	0,00	0,00	0,00	0,00
4.04 Istruzione universitaria	0,00	0,00	0,00	0,00	0,00	0,00	0,00	0,00	0,00	0,00	0,00
4.05 Istruzione tecnica superiore	0,00	0,00	0,00	0,00	0,00	0,00	0,00	0,00	0,00	0,00	0,00
4.06 Servizi ausiliari all'istruzione	0,00	0,00	0,00	0,00	0,00	0,00	0,00	0,00	0,00	0,00	0,00
4.07 Diritto allo studio	0,00	0,00	0,00	0,00	0,00	0,00	0,00	0,00	0,00	0,00	0,00
4.08 Politica regionale unitaria per l'istruzione e il diritto allo studio (solo per le Regioni)	0,00	0,00	0,00	0,00	0,00	0,00	0,00	0,00	0,00	0,00	0,00
<b>Totale Missione 4 Istruzione e diritto allo studio</b>	0,00	0,00	0,00	0,00	0,00	0,00	0,00	0,00	0,00	0,00	0,00
<b>5 Missione 5 Tutela e valorizzazione dei beni e delle attività culturali</b>											
5.01 Valorizzazione dei beni di interesse storico.	0,00	0,00	0,00	0,00	0,00	0,00	0,00	0,00	0,00	0,00	0,00
5.02 Attività culturali e interventi diversi nel settore culturale	0,00	0,00	0,00	0,00	0,00	0,00	0,00	0,00	0,00	0,00	0,00
5.03 Politica regionale unitaria per la tutela dei beni e delle attività culturali (solo per le Regioni)	0,00	0,00	0,00	0,00	0,00	0,00	0,00	0,00	0,00	0,00	0,00
<b>Totale Missione 5 Tutela e valorizzazione dei beni e delle attività culturali</b>	0,00	0,00	0,00	0,00	0,00	0,00	0,00	0,00	0,00	0,00	0,00
<b>6 Missione 6 Politiche giovanili, sport e tempo libero</b>											
6.01 Sport e tempo libero	0,00	0,00	0,00	0,00	0,00	0,00	0,00	0,00	0,00	0,00	0,00
6.02 Giovani	0,00	0,00	0,00	0,00	0,00	0,00	0,00	0,00	0,00	0,00	0,00
6.03 Politica regionale unitaria per i giovani, lo sport e il	0,00	0,00	0,00	0,00	0,00	0,00	0,00	0,00	0,00	0,00	0,00



# SPESE PER MISSIONI, PROGRAMMI E MACROAGGREGATI

COMUNE DI MANFREDONIA

Esercizio: 2025 - Allegato n. 12/4

## SPESE IN CONTO CAPITALE E SPESE PER INCREMENTO DI ATTIVITA' FINANZIARIE PREVISIONI DI COMPETENZA Esercizio finanziario 2027

MISSIONI PROGRAMMI MACROAGGREGATI	Tributi in conto capitale a carico dell'ente	Investimenti fissi lordi e acquisto di terreni	Contributi agli investimenti	Altri Trasferimenti in conto capitale	Altre spese in conto capitale	Totale SPESE IN CONTO CAPITALE	Acquisizioni di attività finanziarie	Concessione crediti di breve termine	Concessione crediti di medio - lungo termine	Altre spese per incremento di attività finanziarie	Totale SPESE PER INCREMENTO DI ATTIVITA' FINANZIARIE
	201	202	203	204	205	200	301	302	303	304	300
tempo libero (solo per le Regioni)											
<b>Totale Missione 6 Politiche giovanili, sport e tempo libero</b>	0,00	0,00	0,00	0,00	0,00	0,00	0,00	0,00	0,00	0,00	0,00
<b>7 Missione 7 Turismo</b>											
7.01 Sviluppo e valorizzazione del turismo	0,00	24.866,00	0,00	0,00	0,00	24.866,00	0,00	0,00	0,00	0,00	0,00
7.02 Politica regionale unitaria per il turismo (solo per le Regioni)	0,00	0,00	0,00	0,00	0,00	0,00	0,00	0,00	0,00	0,00	0,00
<b>Totale Missione 7 Turismo</b>	0,00	24.866,00	0,00	0,00	0,00	24.866,00	0,00	0,00	0,00	0,00	0,00
<b>8 Missione 8 Assetto del territorio ed edilizia abitativa</b>											
8.01 Urbanistica e assetto del territorio	0,00	50.000,00	105.000,00	0,00	150.000,00	305.000,00	0,00	0,00	0,00	0,00	0,00
8.02 Edilizia residenziale pubblica e locale e piani di edilizia economico-popolare	0,00	0,00	0,00	0,00	0,00	0,00	0,00	0,00	0,00	0,00	0,00
8.03 Politica regionale unitaria per l'assetto del territorio e l'edilizia abitativa (solo per le Regioni)	0,00	0,00	0,00	0,00	0,00	0,00	0,00	0,00	0,00	0,00	0,00
<b>Totale Missione 8 Assetto del territorio ed edilizia abitativa</b>	0,00	50.000,00	105.000,00	0,00	150.000,00	305.000,00	0,00	0,00	0,00	0,00	0,00
<b>9 Missione 9 Sviluppo sostenibile e tutela del territorio e dell'ambiente</b>											
9.01 Difesa del suolo	0,00	1.593.200,00	0,00	0,00	0,00	1.593.200,00	0,00	0,00	0,00	0,00	0,00
9.02 Tutela, valorizzazione e recupero ambientale	0,00	0,00	0,00	0,00	0,00	0,00	0,00	0,00	0,00	0,00	0,00
9.03 Rifiuti	0,00	50.000,00	0,00	0,00	0,00	50.000,00	0,00	0,00	0,00	0,00	0,00
9.04 Servizio idrico integrato	0,00	0,00	0,00	0,00	0,00	0,00	0,00	0,00	0,00	0,00	0,00
9.05 Aree protette, parchi naturali, protezione naturalistica e forestazione	0,00	0,00	0,00	0,00	0,00	0,00	0,00	0,00	0,00	0,00	0,00
9.06 Tutela e valorizzazione delle risorse idriche	0,00	0,00	0,00	0,00	0,00	0,00	0,00	0,00	0,00	0,00	0,00
9.07 Sviluppo sostenibile territorio montano piccoli Comuni	0,00	0,00	0,00	0,00	0,00	0,00	0,00	0,00	0,00	0,00	0,00
9.08 Qualità dell'aria e riduzione dell'inquinamento	0,00	0,00	0,00	0,00	0,00	0,00	0,00	0,00	0,00	0,00	0,00
9.09 Politica regionale unitaria per lo sviluppo sostenibile	0,00	0,00	0,00	0,00	0,00	0,00	0,00	0,00	0,00	0,00	0,00



# SPESE PER MISSIONI, PROGRAMMI E MACROAGGREGATI

COMUNE DI MANFREDONIA

Esercizio: 2025 - Allegato n. 12/4

## SPESE IN CONTO CAPITALE E SPESE PER INCREMENTO DI ATTIVITA' FINANZIARIE PREVISIONI DI COMPETENZA Esercizio finanziario 2027

MISSIONI PROGRAMMI MACROAGGREGATI	Tributi in conto capitale a carico dell'ente	Investimenti fissi lordi e acquisto di terreni	Contributi agli investimenti	Altri Trasferimenti in conto capitale	Altre spese in conto capitale	Totale SPESE IN CONTO CAPITALE	Acquisizioni di attività finanziarie	Concessione crediti di breve termine	Concessione crediti di medio - lungo termine	Altre spese per incremento di attività finanziarie	Totale SPESE PER INCREMENTO DI ATTIVITA' FINANZIARIE
	201	202	203	204	205	200	301	302	303	304	300
e la tutela del territorio e l'ambiente (solo per le Regioni)											
<b>Totale Missione 9 Sviluppo sostenibile e tutela del territorio e dell'ambiente</b>	0,00	1.643.200,00	0,00	0,00	0,00	1.643.200,00	0,00	0,00	0,00	0,00	0,00
<b>10 Missione 10 Trasporti e diritto alla mobilità</b>											
10.01 Trasporto ferroviario	0,00	0,00	0,00	0,00	0,00	0,00	0,00	0,00	0,00	0,00	0,00
10.02 Trasporto pubblico locale	0,00	0,00	0,00	0,00	0,00	0,00	0,00	0,00	0,00	0,00	0,00
10.03 Trasporto per vie d'acqua	0,00	0,00	0,00	0,00	0,00	0,00	0,00	0,00	0,00	0,00	0,00
10.04 Altre modalità di trasporto	0,00	0,00	0,00	0,00	0,00	0,00	0,00	0,00	0,00	0,00	0,00
10.05 Viabilità e infrastrutture stradali	0,00	0,00	0,00	0,00	0,00	0,00	0,00	0,00	0,00	0,00	0,00
10.06 Politica regionale unitaria per i trasporti e il diritto alla mobilità (solo per le Regioni)	0,00	0,00	0,00	0,00	0,00	0,00	0,00	0,00	0,00	0,00	0,00
<b>Totale Missione 10 Trasporti e diritto alla mobilità</b>	0,00	0,00	0,00	0,00	0,00	0,00	0,00	0,00	0,00	0,00	0,00
<b>11 Missione 11 Soccorso civile</b>											
11.01 Sistema di protezione civile	0,00	0,00	0,00	0,00	0,00	0,00	0,00	0,00	0,00	0,00	0,00
11.02 Interventi a seguito di calamità naturali	0,00	0,00	0,00	0,00	0,00	0,00	0,00	0,00	0,00	0,00	0,00
11.03 Politica regionale unitaria per il soccorso e la protezione civile (solo per le Regioni)	0,00	0,00	0,00	0,00	0,00	0,00	0,00	0,00	0,00	0,00	0,00
<b>Totale Missione 11 Soccorso civile</b>	0,00	0,00	0,00	0,00	0,00	0,00	0,00	0,00	0,00	0,00	0,00
<b>12 Missione 12 Diritti sociali, politiche sociali e famiglia</b>											
12.01 Interventi per l'infanzia e i minori e per asili nido	0,00	0,00	0,00	0,00	0,00	0,00	0,00	0,00	0,00	0,00	0,00
12.02 Interventi per la disabilità	0,00	0,00	0,00	0,00	0,00	0,00	0,00	0,00	0,00	0,00	0,00
12.03 Interventi per gli anziani	0,00	0,00	0,00	0,00	0,00	0,00	0,00	0,00	0,00	0,00	0,00
12.04 Interventi per soggetti a rischio di esclusione sociale	0,00	0,00	0,00	0,00	0,00	0,00	0,00	0,00	0,00	0,00	0,00
12.05 Interventi per le famiglie	0,00	0,00	0,00	0,00	0,00	0,00	0,00	0,00	0,00	0,00	0,00



# SPESE PER MISSIONI, PROGRAMMI E MACROAGGREGATI

COMUNE DI MANFREDONIA

Esercizio: 2025 - Allegato n. 12/4

## SPESE IN CONTO CAPITALE E SPESE PER INCREMENTO DI ATTIVITA' FINANZIARIE PREVISIONI DI COMPETENZA Esercizio finanziario 2027

MISSIONI PROGRAMMI MACROAGGREGATI	Tributi in conto capitale a carico dell'ente	Investimenti fissi lordi e acquisto di terreni	Contributi agli investimenti	Altri Trasferimenti in conto capitale	Altre spese in conto capitale	Totale SPESE IN CONTO CAPITALE	Acquisizioni di attività finanziarie	Concessione crediti di breve termine	Concessione crediti di medio - lungo termine	Altre spese per incremento di attività finanziarie	Totale SPESE PER INCREMENTO DI ATTIVITA' FINANZIARIE
	201	202	203	204	205	200	301	302	303	304	300
12.06 Interventi per il diritto alla casa	0,00	0,00	0,00	0,00	0,00	0,00	0,00	0,00	0,00	0,00	0,00
12.07 Programmazione e governo della rete dei servizi sociosanitari e sociali	0,00	0,00	0,00	0,00	0,00	0,00	0,00	0,00	0,00	0,00	0,00
12.08 Cooperazione e associazionismo	0,00	0,00	0,00	0,00	0,00	0,00	0,00	0,00	0,00	0,00	0,00
12.09 Servizio necroscopico e cimiteriale	0,00	500.000,00	0,00	0,00	0,00	500.000,00	0,00	0,00	0,00	0,00	0,00
12.10 Politica regionale unitaria per i diritti sociali e la famiglia (solo per le Regioni)	0,00	0,00	0,00	0,00	0,00	0,00	0,00	0,00	0,00	0,00	0,00
<b>Totale Missione 12 Diritti sociali, politiche sociali e famiglia</b>	0,00	500.000,00	0,00	0,00	0,00	500.000,00	0,00	0,00	0,00	0,00	0,00
<b>13 Missione 13 Tutela della salute</b>											
13.04 Servizio sanitario regionale - ripiano di disavanzi sanitari relativi ad esercizi pregressi	0,00	0,00	0,00	0,00	0,00	0,00	0,00	0,00	0,00	0,00	0,00
13.05 Servizio sanitario regionale - investimenti sanitari	0,00	0,00	0,00	0,00	0,00	0,00	0,00	0,00	0,00	0,00	0,00
13.07 Ulteriori spese in materia sanitaria	0,00	0,00	0,00	0,00	0,00	0,00	0,00	0,00	0,00	0,00	0,00
13.08 Politica regionale unitaria per la tutela della salute (solo per le Regioni)	0,00	0,00	0,00	0,00	0,00	0,00	0,00	0,00	0,00	0,00	0,00
<b>Totale Missione 13 Tutela della salute</b>	0,00	0,00	0,00	0,00	0,00	0,00	0,00	0,00	0,00	0,00	0,00
<b>14 Missione 14 Sviluppo economico e competitività</b>											
14.01 Industria PMI e Artigianato	0,00	0,00	0,00	0,00	0,00	0,00	0,00	0,00	0,00	0,00	0,00
14.02 Commercio - reti distributive - tutela dei consumatori	0,00	0,00	0,00	0,00	0,00	0,00	0,00	0,00	0,00	0,00	0,00
14.03 Ricerca e innovazione	0,00	0,00	0,00	0,00	0,00	0,00	0,00	0,00	0,00	0,00	0,00
14.04 Reti e altri servizi di pubblica utilità	0,00	0,00	0,00	0,00	0,00	0,00	0,00	0,00	0,00	0,00	0,00
14.05 Politica regionale unitaria per lo sviluppo economico e la competitività (solo per le Regioni)	0,00	0,00	0,00	0,00	0,00	0,00	0,00	0,00	0,00	0,00	0,00
<b>Totale Missione 14 Sviluppo economico e competitività</b>	0,00	0,00	0,00	0,00	0,00	0,00	0,00	0,00	0,00	0,00	0,00
<b>15 Missione 15 Politiche per il lavoro e la formazione professionale</b>											



# SPESE PER MISSIONI, PROGRAMMI E MACROAGGREGATI

COMUNE DI MANFREDONIA

Esercizio: 2025 - Allegato n. 12/4

## SPESE IN CONTO CAPITALE E SPESE PER INCREMENTO DI ATTIVITA' FINANZIARIE PREVISIONI DI COMPETENZA Esercizio finanziario 2027

MISSIONI PROGRAMMI MACROAGGREGATI	Tributi in conto capitale a carico dell'ente	Investimenti fissi lordi e acquisto di terreni	Contributi agli investimenti	Altri Trasferimenti in conto capitale	Altre spese in conto capitale	Totale SPESE IN CONTO CAPITALE	Acquisizioni di attività finanziarie	Concessione crediti di breve termine	Concessione crediti di medio - lungo termine	Altre spese per incremento di attività finanziarie	Totale SPESE PER INCREMENTO DI ATTIVITA' FINANZIARIE
	201	202	203	204	205	200	301	302	303	304	300
15.01 Servizi per lo sviluppo del mercato del lavoro	0,00	0,00	0,00	0,00	0,00	0,00	0,00	0,00	0,00	0,00	0,00
15.02 Formazione professionale	0,00	0,00	0,00	0,00	0,00	0,00	0,00	0,00	0,00	0,00	0,00
15.03 Sostegno all'occupazione	0,00	0,00	0,00	0,00	0,00	0,00	0,00	0,00	0,00	0,00	0,00
15.04 Politica regionale unitaria per il lavoro e la formazione professionale (solo per le Regioni)	0,00	0,00	0,00	0,00	0,00	0,00	0,00	0,00	0,00	0,00	0,00
<b>Totale Missione 15 Politiche per il lavoro e la formazione professionale</b>	0,00	0,00	0,00	0,00	0,00	0,00	0,00	0,00	0,00	0,00	0,00
<b>16 Missione 16 Agricoltura, politiche agroalimentari e pesca</b>											
16.01 Sviluppo del settore agricolo e del sistema agroalimentare	0,00	0,00	0,00	0,00	0,00	0,00	0,00	0,00	0,00	0,00	0,00
16.02 Caccia e pesca	0,00	0,00	0,00	0,00	0,00	0,00	0,00	0,00	0,00	0,00	0,00
16.03 Politica regionale unitaria per l'agricoltura, i sistemi agroalimentari, la caccia e la pesca (solo per le Regioni)	0,00	0,00	0,00	0,00	0,00	0,00	0,00	0,00	0,00	0,00	0,00
<b>Totale Missione 16 Agricoltura, politiche agroalimentari e pesca</b>	0,00	0,00	0,00	0,00	0,00	0,00	0,00	0,00	0,00	0,00	0,00
<b>17 Missione 17 Energia e diversificazione delle fonti energetiche</b>											
17.01 Fonti energetiche	0,00	0,00	0,00	0,00	0,00	0,00	0,00	0,00	0,00	0,00	0,00
17.02 Politica regionale unitaria per l'energia e la diversificazione delle fonti energetiche (solo per le Regioni)	0,00	0,00	0,00	0,00	0,00	0,00	0,00	0,00	0,00	0,00	0,00
<b>Totale Missione 17 Energia e diversificazione delle fonti energetiche</b>	0,00	0,00	0,00	0,00	0,00	0,00	0,00	0,00	0,00	0,00	0,00
<b>18 Missione 18 Relazioni con le altre autonomie territoriali e locali</b>											
18.01 Relazioni finanziarie con le altre autonomie territoriali	0,00	0,00	0,00	0,00	0,00	0,00	0,00	0,00	0,00	0,00	0,00
18.02 Politica regionale unitaria per le relazioni con le altre autonomie territoriali e locali (solo per le Regioni)	0,00	0,00	0,00	0,00	0,00	0,00	0,00	0,00	0,00	0,00	0,00
<b>Totale Missione 18 Relazioni con le altre autonomie territoriali e locali</b>	0,00	0,00	0,00	0,00	0,00	0,00	0,00	0,00	0,00	0,00	0,00



# SPESE PER MISSIONI, PROGRAMMI E MACROAGGREGATI

COMUNE DI MANFREDONIA

Esercizio: 2025 - Allegato n. 12/4

## SPESE IN CONTO CAPITALE E SPESE PER INCREMENTO DI ATTIVITA' FINANZIARIE PREVISIONI DI COMPETENZA Esercizio finanziario 2027

MISSIONI PROGRAMMI MACROAGGREGATI	Tributi in conto capitale a carico dell'ente	Investimenti fissi lordi e acquisto di terreni	Contributi agli investimenti	Altri Trasferimenti in conto capitale	Altre spese in conto capitale	Totale SPESE IN CONTO CAPITALE	Acquisizioni di attività finanziarie	Concessione crediti di breve termine	Concessione crediti di medio - lungo termine	Altre spese per incremento di attività finanziarie	Totale SPESE PER INCREMENTO DI ATTIVITA' FINANZIARIE
	201	202	203	204	205	200	301	302	303	304	300
<b>19 Missione 19 Relazioni internazionali</b>											
19.01 Relazioni internazionali e Cooperazione allo sviluppo	0,00	0,00	0,00	0,00	0,00	0,00	0,00	0,00	0,00	0,00	0,00
19.02 Cooperazione territoriale (solo per le Regioni)	0,00	0,00	0,00	0,00	0,00	0,00	0,00	0,00	0,00	0,00	0,00
<b>Totale Missione 19 Relazioni internazionali</b>	0,00	0,00	0,00	0,00	0,00	0,00	0,00	0,00	0,00	0,00	0,00
<b>20 Missione 20 Fondi e accantonamenti</b>											
20.01 Fondo di riserva	0,00	0,00	0,00	0,00	0,00	0,00	0,00	0,00	0,00	0,00	0,00
20.02 Fondo crediti di dubbia esigibilità	0,00	0,00	0,00	0,00	89.098,07	89.098,07	0,00	0,00	0,00	0,00	0,00
20.03 Altri Fondi	0,00	0,00	0,00	0,00	0,00	0,00	0,00	0,00	0,00	0,00	0,00
<b>Totale Missione 20 Fondi e accantonamenti</b>	0,00	0,00	0,00	0,00	89.098,07	89.098,07	0,00	0,00	0,00	0,00	0,00
<b>Totale Macroaggregati</b>	0,00	3.733.840,98	105.000,00	0,00	259.098,07	4.097.939,05	0,00	0,00	0,00	0,00	0,00



# SPESE PER MISSIONI, PROGRAMMI E MACROAGGREGATI

COMUNE DI MANFREDONIA

Esercizio: 2025 - Allegato n. 12/5

## SPESE PER RIMBORSO DI PRESTITI - PREVISIONI DI COMPETENZA

Esercizio finanziario 2025

MISSIONI PROGRAMMI MACROAGGREGATI	Rimborso di titoli obbligazionari	Rimborso prestiti a breve termine	Rimborso mutui e altri finanziamenti a medio lungo termine	Rimborso di altre forme di indebitamento	Fondi per rimborso prestiti	Totale
	401	402	403	404	405	400
<b>20 Missione 20 Fondi e accantonamenti</b>						
20.03 Altri Fondi	0,00	0,00	0,00	0,00	0,00	0,00
<b>Totale Missione 20 Fondi e accantonamenti</b>	0,00	0,00	0,00	0,00	0,00	0,00
<b>50 Missione 50 Debito pubblico</b>						
50.02 Quota capitale ammortamento mutui e prestiti obbligazionari	0,00	0,00	5.299.570,20	0,00	0,00	5.299.570,20
<b>Totale Missione 50 Debito pubblico</b>	0,00	0,00	5.299.570,20	0,00	0,00	5.299.570,20



# SPESE PER MISSIONI, PROGRAMMI E MACROAGGREGATI

COMUNE DI MANFREDONIA

Esercizio: 2025 - Allegato n. 12/5

## SPESE PER RIMBORSO DI PRESTITI - PREVISIONI DI COMPETENZA

Esercizio finanziario 2026

MISSIONI PROGRAMMI MACROAGGREGATI	Rimborso di titoli obbligazionari	Rimborso prestiti a breve termine	Rimborso mutui e altri finanziamenti a medio lungo termine	Rimborso di altre forme di indebitamento	Fondi per rimborso prestiti	Totale
	401	402	403	404	405	400
<b>20 Missione 20 Fondi e accantonamenti</b>						
20.03 Altri Fondi	0,00	0,00	0,00	0,00	0,00	0,00
<b>Totale Missione 20 Fondi e accantonamenti</b>	0,00	0,00	0,00	0,00	0,00	0,00
<b>50 Missione 50 Debito pubblico</b>						
50.02 Quota capitale ammortamento mutui e prestiti obbligazionari	0,00	0,00	3.780.448,40	0,00	0,00	3.780.448,40
<b>Totale Missione 50 Debito pubblico</b>	0,00	0,00	3.780.448,40	0,00	0,00	3.780.448,40



# SPESE PER MISSIONI, PROGRAMMI E MACROAGGREGATI

COMUNE DI MANFREDONIA

Esercizio: 2025 - Allegato n. 12/5

## SPESE PER RIMBORSO DI PRESTITI - PREVISIONI DI COMPETENZA

Esercizio finanziario 2027

MISSIONI PROGRAMMI MACROAGGREGATI	Rimborso di titoli obbligazionari	Rimborso prestiti a breve termine	Rimborso mutui e altri finanziamenti a medio lungo termine	Rimborso di altre forme di indebitamento	Fondi per rimborso prestiti	Totale
	401	402	403	404	405	400
<b>20 Missione 20 Fondi e accantonamenti</b>						
20.03 Altri Fondi	0,00	0,00	0,00	0,00	0,00	0,00
<b>Totale Missione 20 Fondi e accantonamenti</b>	0,00	0,00	0,00	0,00	0,00	0,00
<b>50 Missione 50 Debito pubblico</b>						
50.02 Quota capitale ammortamento mutui e prestiti obbligazionari	0,00	0,00	3.384.773,63	0,00	0,00	3.384.773,63
<b>Totale Missione 50 Debito pubblico</b>	0,00	0,00	3.384.773,63	0,00	0,00	3.384.773,63



# SPESE PER MISSIONI, PROGRAMMI E MACROAGGREGATI

COMUNE DI MANFREDONIA

Esercizio:2025 - Allegato n. 12/6

## SPESE PER SERVIZI PER CONTO TERZI E PARTITE DI GIRO - PREVISIONI DI COMPETENZA

Esercizio finanziario 2025

MISSIONI PROGRAMMI MACROAGGREGATI	Uscite per partite di giro	Uscite per conto terzi	Totale
	701	702	700
<b>99 Missione 99 Servizi per conto terzi</b>			
99.01 Servizi per conto terzi e Partite di giro	57.363.000,00	3.596.000,00	60.959.000,00
99.02 Anticipazioni per il finanziamento del sistema sanitario nazionale	0,00	0,00	0,00
<b>Totale Missione 99 Servizi per conto terzi</b>	<b>57.363.000,00</b>	<b>3.596.000,00</b>	<b>60.959.000,00</b>



# SPESE PER MISSIONI, PROGRAMMI E MACROAGGREGATI

COMUNE DI MANFREDONIA

Esercizio:2025 - Allegato n. 12/6

## SPESE PER SERVIZI PER CONTO TERZI E PARTITE DI GIRO - PREVISIONI DI COMPETENZA

Esercizio finanziario 2026

MISSIONI PROGRAMMI MACROAGGREGATI	Uscite per partite di giro	Uscite per conto terzi	Totale
	701	702	700
<b>99 Missione 99 Servizi per conto terzi</b>			
99.01 Servizi per conto terzi e Partite di giro	57.363.000,00	3.596.000,00	60.959.000,00
99.02 Anticipazioni per il finanziamento del sistema sanitario nazionale	0,00	0,00	0,00
<b>Totale Missione 99 Servizi per conto terzi</b>	<b>57.363.000,00</b>	<b>3.596.000,00</b>	<b>60.959.000,00</b>



# SPESE PER MISSIONI, PROGRAMMI E MACROAGGREGATI

COMUNE DI MANFREDONIA

Esercizio:2025 - Allegato n. 12/6

## SPESE PER SERVIZI PER CONTO TERZI E PARTITE DI GIRO - PREVISIONI DI COMPETENZA

Esercizio finanziario 2027

MISSIONI PROGRAMMI MACROAGGREGATI	Uscite per partite di giro	Uscite per conto terzi	Totale
	701	702	700
<b>99 Missione 99 Servizi per conto terzi</b>			
99.01 Servizi per conto terzi e Partite di giro	57.363.000,00	3.596.000,00	60.959.000,00
99.02 Anticipazioni per il finanziamento del sistema sanitario nazionale	0,00	0,00	0,00
<b>Totale Missione 99 Servizi per conto terzi</b>	<b>57.363.000,00</b>	<b>3.596.000,00</b>	<b>60.959.000,00</b>



# SPESE PER TITOLI E MACROAGGREGATI

COMUNE DI MANFREDONIA

Esercizio: 2025 - Allegato n. 12/7

## PREVISIONI DI COMPETENZA

TITOLI E MACROAGGREGATI DI SPESA	PREVISIONI ANNO 2025		PREVISIONI ANNO 2026		PREVISIONI ANNO 2027	
	Totale	di cui non ricorrenti	Totale	di cui non ricorrenti	Totale	di cui non ricorrenti
<b>TITOLO 1 - Spese correnti</b>						
101 Redditi da lavoro dipendente	8.680.171,06	0,00	8.457.310,40	0,00	8.457.310,40	0,00
102 Imposte e tasse a carico dell'ente	722.819,38	0,00	698.548,68	0,00	698.548,68	0,00
103 Acquisto di beni e servizi	37.921.407,59	0,00	34.910.730,46	0,00	33.675.257,63	0,00
104 Trasferimenti correnti	5.838.264,69	0,00	5.075.420,90	0,00	5.075.420,90	0,00
105 Trasferimenti di tributi (solo per le Regioni)	0,00	0,00	0,00	0,00	0,00	0,00
106 Fondi perequativi (solo per le Regioni)	0,00	0,00	0,00	0,00	0,00	0,00
107 Interessi passivi	1.611.043,18	0,00	1.547.620,60	0,00	1.482.012,42	0,00
108 Altre spese per redditi da capitale	0,00	0,00	0,00	0,00	0,00	0,00
109 Rimborsi e poste correttive delle entrate	65.000,00	0,00	65.000,00	0,00	65.000,00	0,00
110 Altre spese correnti	4.988.832,20	0,00	4.469.345,21	0,00	4.322.955,66	0,00
<b>Totale TITOLO 1</b>	<b>59.827.538,10</b>	<b>0,00</b>	<b>55.223.976,25</b>	<b>0,00</b>	<b>53.776.505,69</b>	<b>0,00</b>
<b>TITOLO 2 - Spese in conto capitale</b>						
201 Tributi in conto capitale a carico dell'ente	0,00	0,00	0,00	0,00	0,00	0,00
202 Investimenti fissi lordi e acquisto di terreni	42.882.135,10	0,00	9.152.379,88	0,00	3.733.840,98	0,00
203 Contributi agli investimenti	105.000,00	0,00	105.000,00	0,00	105.000,00	0,00
204 Altri trasferimenti in conto capitale	0,00	0,00	0,00	0,00	0,00	0,00
205 Altre spese in conto capitale	259.098,07	0,00	259.098,07	0,00	259.098,07	0,00
<b>Totale TITOLO 2</b>	<b>43.246.233,17</b>	<b>0,00</b>	<b>9.516.477,95</b>	<b>0,00</b>	<b>4.097.939,05</b>	<b>0,00</b>
<b>TITOLO 3 - Spese per incremento di attività finanziarie</b>						
301 Acquisizioni di attività finanziarie	0,00	0,00	0,00	0,00	0,00	0,00
302 Concessione crediti di breve termine	0,00	0,00	0,00	0,00	0,00	0,00
303 Concessione crediti di medio-lungo termine	0,00	0,00	0,00	0,00	0,00	0,00
304 Altre spese per incremento di attività finanziarie	0,00	0,00	0,00	0,00	0,00	0,00
<b>Totale TITOLO 3</b>	<b>0,00</b>	<b>0,00</b>	<b>0,00</b>	<b>0,00</b>	<b>0,00</b>	<b>0,00</b>



# SPESE PER TITOLI E MACROAGGREGATI

COMUNE DI MANFREDONIA

Esercizio: 2025 - Allegato n. 12/7

## PREVISIONI DI COMPETENZA

TITOLI E MACROAGGREGATI DI SPESA	PREVISIONI ANNO 2025		PREVISIONI ANNO 2026		PREVISIONI ANNO 2027	
	Totale	di cui non ricorrenti	Totale	di cui non ricorrenti	Totale	di cui non ricorrenti
<b>TITOLO 4 - Rimborso di prestiti</b>						
401	Rimborso di titoli obbligazionari	0,00	0,00	0,00	0,00	0,00
402	Rimborso prestiti a breve termine	0,00	0,00	0,00	0,00	0,00
403	Rimborso mutui e altri finanziamenti a medio lungo termine	5.299.570,20	0,00	3.780.448,40	0,00	3.384.773,63
404	Rimborso di altre forme di indebitamento	0,00	0,00	0,00	0,00	0,00
405	Fondi per rimborso prestiti	0,00	0,00	0,00	0,00	0,00
<b>Totale TITOLO 4</b>		5.299.570,20	0,00	3.780.448,40	0,00	3.384.773,63
<b>TITOLO 5 - Chiusura Anticipazioni da istituto tesoriere/cassiere</b>						
501	Chiusura Anticipazioni ricevute da istituto tesoriere/cassiere	35.000.000,00	0,00	35.000.000,00	0,00	35.000.000,00
<b>Totale TITOLO 5</b>		35.000.000,00	0,00	35.000.000,00	0,00	35.000.000,00
<b>TITOLO 7 - Spese per conto terzi e partite di giro</b>						
701	Uscite per partite di giro	57.363.000,00	0,00	57.363.000,00	0,00	57.363.000,00
702	Uscite per conto terzi	3.596.000,00	0,00	3.596.000,00	0,00	3.596.000,00
<b>Totale TITOLO 7</b>		60.959.000,00	0,00	60.959.000,00	0,00	60.959.000,00
<b>TOTALE</b>		204.332.341,47	0,00	164.479.902,60	0,00	157.218.218,37



## Bilancio di previsione esercizi 2025, 2026, 2027

### Indicatori sintetici

TIPOLOGIA INDICATORE	DEFINIZIONE	VALORE INDICATORE (dati percentuali)		
		2025	2026	2027
<b>1 Rigidità strutturale di bilancio</b>				
1.1 Incidenza spese rigide (disavanzo, personale e debito) su entrate correnti	[Disavanzo iscritto in spesa + Stanziamenti competenza (Macroaggregati 1.1 Redditi di lavoro dipendente + 1.7 Interessi passivi + Titolo 4 Rimborso prestiti + IRAP [pdc U.1.02.01.01] – FPV entrata concernente il Macroaggregato 1.1 + FPV spesa concernente il Macroaggregato 1.1)] / (Stanziamenti di competenza dei primi tre titoli delle Entrate e trasferimenti in conto capitale per ripiano disavanzi pregressi)	26,08	27,50	27,67
<b>2 Entrate correnti</b>				
2.1 Indicatore di realizzazione delle previsioni di competenza concernenti le entrate correnti	Media accertamenti primi tre titoli di entrata nei tre esercizi precedenti / Stanziamenti di competenza dei primi tre titoli delle Entrate correnti (4)	79,68	83,09	83,66
2.2 Indicatore di realizzazione delle previsioni di cassa corrente	Media incassi primi tre titoli di entrata nei tre esercizi precedenti / Stanziamenti di cassa dei primi tre titoli delle Entrate correnti (4)	0,00		
2.3 Indicatore di realizzazione delle previsioni di competenza concernenti le entrate proprie	Media accertamenti nei tre esercizi precedenti (pdc E.1.01.00.00.000 Tributi – Compartecipazioni di tributi E.1.01.04.00.000 + E.3.00.00.00.000 Entrate extratributarie) / Stanziamenti di competenza dei primi tre titoli delle Entrate correnti (4)	45,62	47,57	47,90
2.4 Indicatore di realizzazione delle previsioni di cassa concernenti le entrate proprie	Media incassi nei tre esercizi precedenti (pdc E.1.01.00.00.000 Tributi – Compartecipazioni di tributi E.1.01.04.00.000 + E.3.00.00.00.000 Entrate extratributarie) / Stanziamenti di cassa dei primi tre titoli delle Entrate correnti (4)	0,00		
<b>3 Spese di personale</b>				
3.1 Incidenza spesa personale sulla spesa corrente (Indicatore di equilibrio economico-finanziario)	Stanziamenti di competenza (Macroaggregato 1.1 + IRAP [pdc U.1.02.01.01] – FPV entrata concernente il Macroaggregato 1.1 + FPV spesa concernente il Macroaggregato 1.1) / Stanziamenti competenza (Spesa corrente – FCDE corrente – FPV di entrata concernente il Macroaggregato 1.1 + FPV spesa concernente il Macroaggregato 1.1)	16,93	17,67	17,83
3.2 Incidenza del salario accessorio ed incentivante rispetto al totale della spesa di personale	Stanziamenti di competenza (pdc 1.01.01.004 + 1.01.01.008 indennità e altri compensi al personale a tempo indeterminato e determinato + pdc 1.01.01.003 + 1.01.01.007 straordinario al personale a tempo indeterminato e determinato + FPV in uscita concernente il Macroaggregato 1.1 – FPV di entrata concernente il Macroaggregato 1.1) / Stanziamenti di competenza (Macroaggregato 1.1 + pdc 1.02.01.01 IRAP – FPV di entrata concernente il Macroaggregato 1.1 + FPV spesa concernente il Macroaggregato 1.1)	0,00	0,00	0,00
3.3 Incidenza della spesa di personale con forme di contratto flessibile	Stanziamenti di competenza (pdc U.1.03.02.010 Consulenze + pdc U.1.03.02.12 lavoro flessibile/LSU/Lavoro interinale) / Stanziamenti di competenza (Macroaggregato 1.1 Redditi di lavoro dipendente + pdc U.1.02.01.01 IRAP + FPV in uscita concernente il Macroaggregato 1.1 – FPV in entrata concernente il Macroaggregato 1.1)	1,39	1,43	1,43
3.4 Spesa di personale procapite (Indicatore di equilibrio dimensionale in valore assoluto)	Stanziamenti di competenza (Macroaggregato 1.1 + IRAP [pdc 1.02.01.01] – FPV entrata concernente il Macroaggregato 1.1 + FPV spesa concernente il Macroaggregato 1.1) / popolazione residente (Popolazione al 1° gennaio dell'esercizio di riferimento o, se non disponibile, al 1° gennaio dell'ultimo anno disponibile)	163,70	159,37	159,37



## Bilancio di previsione esercizi 2025, 2026, 2027

### Indicatori sintetici

TIPOLOGIA INDICATORE	DEFINIZIONE	VALORE INDICATORE (dati percentuali)		
		2025	2026	2027
<b>4 Esternalizzazione dei servizi</b>				
4.1 Indicatore di esternalizzazione dei servizi	Stanziamanti di competenza (pdc U.1.03.02.15.000 Contratti di servizio pubblico + pdc U.1.04.03.01.000 Trasferimenti correnti a imprese controllate + pdc U.1.04.03.02.000 Trasferimenti correnti a altre imprese partecipate) al netto del relativo FPV di spesa / totale stanziamenti di competenza spese Titolo I al netto del FPV	31,52	31,18	30,85
<b>5 Interessi passivi</b>				
5.1 Incidenza degli interessi passivi sulle entrate correnti (che ne costituiscono la fonte di copertura)	Stanziamanti di competenza Macroaggregato 1.7 Interessi passivi / Stanziamenti di competenza primi tre titoli (Entrate correnti)	2,54	2,54	2,45
5.2 Incidenza degli interessi sulle anticipazioni sul totale degli interessi passivi	Stanziamanti di competenza voce del piano dei conti finanziario U.1.07.06.04.000 Interessi passivi su anticipazioni di tesoreria / Stanziamenti di competenza Macroaggregato 1.7 Interessi passivi	0,00	0,00	0,00
5.3 Incidenza degli interessi di mora sul totale degli interessi passivi	Stanziamanti di competenza voce del piano dei conti finanziario U.1.07.06.02.000 Interessi di mora / Stanziamenti di competenza Macroaggregato 1.7 Interessi passivi	0,00	0,00	0,00
<b>6 Investimenti</b>				
6.1 Incidenza investimenti su spesa corrente e in conto capitale	Totale stanziamento di competenza Macroaggregati 2.2 + 2.3 al netto dei relativi FPV / Totale stanziamento di competenza titolo 1° e 2° della spesa al netto del FPV	41,49	13,84	7,48
6.2 Investimenti diretti procapite (Indicatore di equilibrio dimensionale in valore assoluto)	Stanziamanti di competenza per Macroaggregato 2.2 Investimenti fissi lordi e acquisto di terreni al netto del relativo FPV / popolazione residente (al 1° gennaio dell'esercizio di riferimento o, se non disponibile, al 1° gennaio dell'ultimo anno disponibile)	733,08	153,97	75,89
6.3 Contributi agli investimenti procapite (Indicatore di equilibrio dimensionale in valore assoluto)	Stanziamanti di competenza Macroaggregato 2.3 Contributi agli investimenti al netto del relativo FPV / popolazione residente (al 1° gennaio dell'esercizio di riferimento o, se non disponibile, al 1° gennaio dell'ultimo anno disponibile)	1,84	1,84	1,84
6.4 Investimenti complessivi procapite (Indicatore di equilibrio dimensionale in valore assoluto)	Totale stanziamenti di competenza per Macroaggregati 2.2 Investimenti fissi lordi e acquisto di terreni e 2.3 Contributi agli investimenti al netto dei relativi FPV / popolazione residente (al 1° gennaio dell'esercizio di riferimento o, se non disponibile, al 1° gennaio dell'ultimo anno disponibile)	734,92	155,81	77,72
6.5 Quota investimenti complessivi finanziati dal risparmio corrente	Margine corrente di competenza / Stanziamenti di competenza (Macroaggregato 2.2 Investimenti fissi lordi e acquisto di terreni + Macroaggregato 2.3 Contributi agli investimenti) (10)	0,00	0,00	0,00
6.6 Quota investimenti complessivi finanziati dal saldo positivo delle partite finanziarie	Saldo positivo di competenza delle partite finanziarie / Stanziamenti di competenza (Macroaggregato 2.2 Investimenti fissi lordi e acquisto di terreni + Macroaggregato 2.3 Contributi agli investimenti) (10)	0,00	0,00	0,00
6.7 Quota investimenti complessivi finanziati da debito	Stanziamanti di competenza (Titolo 6 Accensione di prestiti - Categoria 6.02.02 Anticipazioni - Categoria 6.03.03 Accensione prestiti a seguito di escussione di garanzie - Accensioni di prestiti da rinegoziazioni)/Stanziamenti di competenza (Macroaggregato 2.2 Investimenti fissi lordi e acquisto di terreni + Macroaggregato 2.3 Contributi agli	0,00	0,00	0,00



## Bilancio di previsione esercizi 2025, 2026, 2027

### Indicatori sintetici

TIPOLOGIA INDICATORE	DEFINIZIONE	VALORE INDICATORE (dati percentuali)		
		2025	2026	2027
	investimenti) (10)			
<b>7 Debiti non finanziari</b>				
7.1 Indicatore di smaltimento debiti commerciali	Stanziamiento di cassa (Macroaggregati 1.3 Acquisto di beni e servizi + 2.2 Investimenti fissi lordi e acquisto di terreni) / stanziamenti di competenza e residui al netto dei relativi FPV (Macroaggregati 1.3 Acquisto di beni e servizi + 2.2 Investimenti fissi lordi e acquisto di terreni)	0,00		
7.2 Indicatore di smaltimento debiti verso altre amministrazioni pubbliche	Stanziamiento di cassa [Trasferimenti correnti a Amministrazioni Pubbliche (U.1.04.01.00.000) + Trasferimenti di tributi (U.1.05.00.00.000) + Fondi perequativi (U.1.06.00.00.000) + Contributi agli investimenti a Amministrazioni pubbliche (U.2.03.01.00.000) + Altri trasferimenti in conto capitale (U.2.04.01.00.000 + U.2.04.11.00.000 + U.2.04.16.00.000 + U.2.04.21.00.000)] / stanziamenti di competenza e residui, al netto dei relativi FPV, dei [Trasferimenti correnti a Amministrazioni Pubbliche (U.1.04.01.00.000) + Trasferimenti di tributi (U.1.05.00.00.000) + Fondi perequativi (U.1.06.00.00.000) + Contributi agli investimenti a Amministrazioni pubbliche (U.2.03.01.00.000) + Altri trasferimenti in conto capitale (U.2.04.01.00.000 + U.2.04.11.00.000 + U.2.04.16.00.000 + U.2.04.21.00.000)]	0,00		
<b>8 Debiti finanziari</b>				
8.1 Incidenza estinzioni debiti finanziari	Totale competenza Titolo 4 della spesa / Debito da finanziamento al 31/12 dell'esercizio precedente (2)	9,89	11,25	11,39
8.2 Sostenibilità debiti finanziari	Stanziamiento di competenza [1.7 Interessi passivi - Interessi di mora (U.1.07.06.02.000) - Interessi per anticipazioni prestiti (U.1.07.06.04.000)] + Titolo 4 della spesa - [Entrate categoria 4.02.06.00.000 Contributi agli investimenti direttamente destinati al rimborso dei prestiti da amministrazioni pubbliche + Trasferimenti in conto capitale per assunzione di debiti dell'amministrazione da parte di amministrazioni pubbliche (E.4.03.01.00.000) + Trasferimenti in conto capitale da parte di amministrazioni pubbliche per cancellazione di debiti dell'amministrazione (E.4.03.04.00.000)] / Stanziamenti competenza titoli 1, 2 e 3 delle entrate	8,20	9,25	9,29
8.3 Indebitamento procapite (in valore assoluto)	Debito di finanziamento al 31/12 (2) / popolazione residente (al 1° gennaio dell'esercizio di riferimento o, se non disponibile, al 1° gennaio dell'ultimo anno disponibile)	636,19		
<b>9 Composizione avanzo di amministrazione presunto</b>				
9.1 Incidenza quota libera di parte corrente nell'avanzo presunto	Quota libera di parte corrente dell'avanzo presunto/Avanzo di amministrazione presunto (6)	0,00		
9.2 Incidenza quota libera in c/capitale nell'avanzo presunto	Quota libera in conto capitale dell'avanzo presunto/Avanzo di amministrazione presunto (7)	0,00		
9.3 Incidenza quota accantonata nell'avanzo presunto	Quota accantonata dell'avanzo presunto/Avanzo di amministrazione presunto (8)	0,00		



## Bilancio di previsione esercizi 2025, 2026, 2027

### Indicatori sintetici

TIPOLOGIA INDICATORE	DEFINIZIONE	VALORE INDICATORE (dati percentuali)		
		2025	2026	2027
9.4 Incidenza quota vincolata nell'avanzo presunto	Quota vincolata dell'avanzo presunto/Avanzo di amministrazione presunto (9)	0,00		
<b>10 Disavanzo di amministrazione presunto dell'esercizio</b>				
10.1 Quota disavanzo che si prevede di ripianare nell'esercizio	Disavanzo iscritto in spesa del bilancio di previsione / Totale disavanzo di amministrazione di cui alla lettera E dell'allegato riguardante il risultato di amministrazione presunto (3)	0,00	0,00	0,00
10.2 Sostenibilità patrimoniale del disavanzo presunto	Totale disavanzo di amministrazione di cui alla lettera E dell'allegato riguardante il risultato di amministrazione presunto (3) / Patrimonio netto (1)	0,00		
10.3 Sostenibilità disavanzo a carico dell'esercizio	Disavanzo iscritto in spesa del bilancio di previsione / Competenza dei titoli 1, 2 e 3 delle entrate e trasferimenti in conto capitale per ripiano disavanzi pregressi	3,17	3,30	3,32
<b>11 Fondo pluriennale vincolato</b>				
11.1 Utilizzo del FPV	(Fondo pluriennale vincolato corrente e capitale iscritto in entrata del bilancio - Quota del fondo pluriennale vincolato non destinata ad essere utilizzata nel corso dell'esercizio e rinviata agli esercizi successivi) / Fondo pluriennale vincolato corrente e capitale iscritto in entrata nel bilancio(Per il FPV riferirsi ai valori riportati nell'allegato del bilancio di previsione concernente il FPV, totale delle colonne a) e c)	0,00	0,00	0,00
<b>12 Partite di giro e conto terzi</b>				
12.1 Incidenza partite di giro e conto terzi in entrata	Totale stanziamenti di competenza per Entrate per conto terzi e partite di giro / Totale stanziamenti primi tre titoli delle entrate (al netto delle operazioni riguardanti la gestione della cassa vincolata)	51,75	53,97	54,34
12.2 Incidenza partite di giro e conto terzi in uscita	Totale stanziamenti di competenza per Uscite per conto terzi e partite di giro / Totale stanziamenti di competenza del titolo I della spesa (al netto delle operazioni riguardanti la gestione della cassa vincolata)	103,31	110,38	111,32

(1) Il Patrimonio netto è pari alla Lettera A) dell'ultimo stato patrimoniale passivo disponibile. In caso di Patrimonio netto negativo, l'indicatore non si calcola e si segnala che l'ente ha il patrimonio netto negativo. L'indicatore è elaborato a partire dal 2018, salvo per gli enti che hanno partecipato alla sperimentazione che lo elaborano a decorrere dal 2016. Gli enti locali delle Autonomie speciali che adottano il DLgs 118/2011 dal 2016 e gli enti locali con popolazione inferiore a 5.000 abitanti elaborano l'indicatore a decorrere dal 2019.

(2) Il debito di finanziamento è pari alla Lettera D1 dell'ultimo stato patrimoniale passivo disponibile. L'indicatore è elaborato a partire dal 2018, salvo che per gli enti che hanno partecipato alla sperimentazione che lo elaborano a decorrere dal 2016. Gli enti locali delle Autonomie speciali che adottano il DLgs 118/2011 dal 2016 e gli enti locali con popolazione inferiore a 5.000 abitanti elaborano l'indicatore a decorrere dal 2019.

(3) Indicatore da elaborare solo se la voce E dell'allegato a) al bilancio di previsione è negativo. Il disavanzo di amministrazione è pari all'importo della voce E. Ai fini dell'elaborazione dell'indicatore, non si considera il disavanzo tecnico di cui all'articolo 3, comma 13, del DLgs 118/2011.

(4) La media dei tre esercizi precedenti è riferita agli ultimi tre consuntivi approvati o in caso di mancata approvazione degli ultimi consuntivi, ai dati di preconsuntivo. In caso di esercizio provvisorio è possibile fare riferimento ai dati di preconsuntivo dell'esercizio precedente. Per gli enti che non sono rientrati nel periodo di sperimentazione, nel 2016 sostituire la media con gli accertamenti del 2015 (dati stimati o, se disponibili, di preconsuntivo). Nel 2017 sostituire la media triennale con quella biennale (per il 2016 fare riferimento a dati stimati o, se disponibili, di preconsuntivo). Gli enti locali delle Autonomie speciali che adottano il DLgs

(5) Da compilare solo se la voce E, dell'allegato al bilancio concernente il risultato di amministrazione presunto è positivo o pari a 0.

(6) La quota libera di parte corrente del risultato di amministrazione presunto è pari alla voce E riportata nell'allegato a) al bilancio di previsione. Il risultato di amministrazione presunto è pari alla lettera A riportata nell'allegato a) al bilancio di

(7) La quota libera in c/capitale del risultato di amministrazione presunto è pari alla voce D riportata nell'allegato a) al bilancio di previsione. Il risultato di amministrazione presunto è pari alla lettera A riportata nel predetto allegato a).

(8) La quota accantonata del risultato di amministrazione presunto è pari alla voce B riportata nell'allegato a) al bilancio di previsione. Il risultato di amministrazione presunto è pari alla lettera A riportata nel predetto allegato a).

(9) La quota vincolata del risultato di amministrazione presunto è pari alla voce C riportata nell'allegato a) al bilancio di previsione. Il risultato di amministrazione presunto è pari alla lettera A riportata nel predetto allegato a).

(10) Indicare al numeratore solo la quota del finanziamento destinata alla copertura di investimenti, e al denominatore escludere gli investimenti che, nell'esercizio, sono finanziati dal FPV.



**Indicatori analitici concernenti la composizione delle entrate e la capacità di riscossione  
Bilancio di previsione esercizi 2025, 2026, 2027**

Titolo Tipologia	Denominazione	Composizione delle entrate (dati percentuali)				Percentuale riscossione entrate	
		Esercizio 2025: Previsioni competenza/ totale previsioni competenza	Esercizio 2026: Previsioni competenza/ totale previsioni competenza	Esercizio 2027: Previsioni competenza/ totale previsioni competenza	Media accertamenti nei tre esercizi precedenti / Media Totale accertamenti nei tre	Previsioni cassa esercizio 2025 / (previsioni competenza + residui) esercizio 2025	Media riscossioni nei tre esercizi precedenti / Media accertamenti nei tre esercizi precedenti
Titolo 1	Entrate correnti di natura tributaria, contributiva e perequativa						
1.0101	Tipologia 101: Imposte, tasse e proventi assimilati	12,40	14,92	15,37	34,15	0,00	76,37
1.0104	Tipologia 104: Compartecipazioni di tributi	2,23	2,71	2,79	4,93	0,00	99,93
1.0301	Tipologia 301: Fondi perequativi da Amministrazioni Centrali	4,12	5,00	5,15	10,62	0,00	98,23
1.0302	Tipologia 302: Fondi perequativi dalla Regione o Provincia autonoma (solo per Enti locali)	0,00	0,00	0,00	0,00	0,00	0,00
Titolo 1	<b>Totale Entrate correnti di natura tributaria, contributiva e perequativa</b>	<b>18,76</b>	<b>22,62</b>	<b>23,30</b>	<b>49,70</b>	<b>0,00</b>	<b>83,37</b>
Titolo 2	Trasferimenti correnti						
2.0101	Tipologia 101: Trasferimenti correnti da Amministrazioni pubbliche	8,09	8,54	8,54	14,71	0,00	72,79
2.0102	Tipologia 102: Trasferimenti correnti da Famiglie	0,00	0,00	0,00	0,00	0,00	0,00
2.0103	Tipologia 103: Trasferimenti correnti da Imprese	0,00	0,00	0,00	0,00	0,00	0,00
2.0104	Tipologia 104: Trasferimenti correnti da Istituzioni Sociali Private	0,00	0,00	0,00	0,00	0,00	0,00
2.0105	Tipologia 105: Trasferimenti correnti dall'Unione europea e dal Resto del Mondo	0,89	1,08	1,11	0,00	0,00	0,00
Titolo 2	<b>Totale Trasferimenti correnti</b>	<b>8,98</b>	<b>9,62</b>	<b>9,66</b>	<b>14,71</b>	<b>0,00</b>	<b>72,78</b>
Titolo 3	Entrate extratributarie						
3.0100	Tipologia 100: Vendita di beni e servizi e proventi derivanti dalla gestione dei beni	1,97	2,39	2,46	4,04	0,00	89,46
3.0200	Tipologia 200: Proventi derivanti dall'attività di controllo e repressione delle irregolarità e degli illeciti	0,55	0,60	0,61	0,71	0,00	62,52
3.0300	Tipologia 300: Interessi attivi	0,01	0,01	0,01	0,00	0,00	100,00
3.0400	Tipologia 400: Altre entrate da redditi da capitale	0,00	0,00	0,00	0,00	0,00	0,00
3.0500	Tipologia 500: Rimborsi e altre entrate correnti	1,23	1,37	1,41	1,61	0,00	70,03
Titolo 3	<b>Totale Entrate extratributarie</b>	<b>3,75</b>	<b>4,36</b>	<b>4,49</b>	<b>6,37</b>	<b>0,00</b>	<b>81,54</b>



**Indicatori analitici concernenti la composizione delle entrate e la capacità di riscossione  
Bilancio di previsione esercizi 2025, 2026, 2027**

Titolo Tipologia	Denominazione	Composizione delle entrate (dati percentuali)				Percentuale riscossione entrate	
		Esercizio 2025: Previsioni competenza/ totale previsioni competenza	Esercizio 2026: Previsioni competenza/ totale previsioni competenza	Esercizio 2027: Previsioni competenza/ totale previsioni competenza	Media accertamenti nei tre esercizi precedenti / Media Totale accertamenti nei tre	Previsioni cassa esercizio 2025 / (previsioni competenza + residui) esercizio 2025	Media riscossioni nei tre esercizi precedenti / Media accertamenti nei tre esercizi precedenti
Titolo 4	Entrate in conto capitale						
4.0100	Tipologia 100: Tributi in conto capitale	0,01	0,01	0,01	0,67	0,00	100,00
4.0200	Tipologia 200: Contributi agli investimenti	20,35	4,73	2,11	5,88	0,00	65,83
4.0300	Tipologia 300: Altri trasferimenti in conto capitale	0,00	0,00	0,00	0,43	0,00	52,75
4.0400	Tipologia 400: Entrate da alienazione di beni materiali e immateriali	0,30	0,64	0,66	0,34	0,00	59,94
4.0500	Tipologia 500: Altre entrate in conto capitale	0,27	0,33	0,34	0,85	0,00	100,00
Titolo 4	Totale Entrate in conto capitale	20,93	5,71	3,12	8,19	0,00	71,26
Titolo 5	Entrate da riduzione di attività finanziarie						
5.0100	Tipologia 100: Alienazione di attività finanziarie	0,00	0,00	0,00	0,00	0,00	0,00
5.0200	Tipologia 200: Riscossione crediti di breve termine	0,00	0,00	0,00	0,00	0,00	0,00
5.0300	Tipologia 300: Riscossione crediti di medio-lungo termine	0,00	0,00	0,00	0,00	0,00	0,00
5.0400	Tipologia 400: Altre entrate per riduzione di attività finanziarie	0,00	0,00	0,00	0,00	0,00	0,00
Titolo 5	Totale Entrate da riduzione di attività finanziarie	0,00	0,00	0,00	0,00	0,00	0,00
Titolo 6	Accensione prestiti						
6.0100	Tipologia 100: Emissione di titoli obbligazionari	0,00	0,00	0,00	0,00	0,00	0,00
6.0200	Tipologia 200: Accensione prestiti a breve termine	0,00	0,00	0,00	0,00	0,00	0,00
6.0300	Tipologia 300: Accensione mutui e altri finanziamenti a medio lungo termine	0,00	0,00	0,00	2,39	0,00	100,00
6.0400	Tipologia 400: Altre forme di indebitamento	0,00	0,00	0,00	0,00	0,00	0,00
Titolo 6	Totale Accensione prestiti	0,00	0,00	0,00	2,39	0,00	100,00
Titolo 7	Anticipazioni da istituto tesoriere/cassiere						
7.0100	Tipologia 100: Anticipazioni da istituto tesoriere/cassiere	17,36	21,04	21,68	0,00	0,00	0,00
Titolo 7	Totale Anticipazioni da istituto tesoriere/cassiere	17,36	21,04	21,68	0,00	0,00	0,00
Titolo 9	Entrate per conto terzi e partite di giro						



**Indicatori analitici concernenti la composizione delle entrate e la capacità di riscossione**  
**Bilancio di previsione esercizi 2025, 2026, 2027**

Titolo Tipologia	Denominazione	Composizione delle entrate (dati percentuali)				Percentuale riscossione entrate	
		Esercizio 2025: Previsioni competenza/ totale previsioni competenza	Esercizio 2026: Previsioni competenza/ totale previsioni competenza	Esercizio 2027: Previsioni competenza/ totale previsioni competenza	Media accertamenti nei tre esercizi precedenti / Media Totale accertamenti nei tre	Previsioni cassa esercizio 2025 / (previsioni competenza + residui) esercizio 2025	Media riscossioni nei tre esercizi precedenti / Media accertamenti nei tre esercizi precedenti
9.0100	Tipologia 100: Entrate per partite di giro	29,52	35,78	36,86	18,56	0,00	98,31
9.0200	Tipologia 200: Entrate per conto terzi	0,71	0,86	0,89	0,09	0,00	96,70
Titolo 9	Totale Entrate per conto terzi e partite di giro	30,23	36,65	37,75	18,65	0,00	98,30
<b>TOTALE ENTRATE</b>		<b>100,00</b>	<b>100,00</b>	<b>100,00</b>	<b>100,00</b>	<b>0,00</b>	<b>83,89</b>



## Indicatori analitici concernenti la composizione delle spese per missioni e programmi e la capacità dell'amministrazione di pagare i debiti negli esercizi di riferimento

### Bilancio di previsione esercizi 2025, 2026, 2027

MISSIONI E PROGRAMMI	BILANCIO DI PREVISIONE ESERCIZI 2025, 2026, 2027 (dati percentuali)							MEDIA TRE RENDICONTI PRECEDENTI (O DI PRECONSUNTIVO DISPONIBILE) (dati percentuali)		
	Esercizio 2025			Esercizio 2026		Esercizio 2027		Incidenza Missione / Programma:	di cui incidenza FPV:	Capacità di pagamento:
	Incidenza Missione / Programma:	di cui incidenza FPV:	Capacità di pagamento:	Incidenza Missione / Programma:	di cui incidenza FPV:	Incidenza Missione / Programma:	di cui incidenza FPV:			
	Previsioni stanziamento / totale previsioni missioni	Previsioni stanziamento FPV / Previsione FPV totale	Previsioni cassa / (previsioni competenza - FPV + residui)	Previsioni stanziamento / totale previsioni missioni	Previsioni stanziamento FPV / Previsione FPV totale	Previsioni stanziamento / totale previsioni missioni	Previsioni stanziamento FPV / Previsione FPV totale	Media (Impegni + FPV) / Media (Totale impegni + Totale FPV)	Media FPV / Media Totale FPV	Media (Pagam. c/comp + Pagam. c/residui) / Media (Impegni + residui definitivi)
Missione 1 Servizi istituzionali, generali e di gestione										
1.01 Programma 1: Organi istituzionali	0,40	0,00	0,00	0,50	0,00	0,51	0,00	0,75	0,05	68,00
1.02 Programma 2: Segreteria generale	0,81	0,00	0,00	0,96	0,00	1,00	0,00	2,32	2,16	62,64
1.03 Programma 3: Gestione economica, finanziaria, programmazione e provveditorato	0,72	0,00	0,00	0,81	0,00	0,83	0,00	2,60	1,77	71,57
1.04 Programma 4: Gestione delle entrate tributarie e servizi fiscali	0,71	0,00	0,00	0,10	0,00	0,83	0,00	2,40	0,00	48,68
1.05 Programma 5: Gestione dei beni demaniali e patrimoniali	0,59	0,00	0,00	0,68	0,00	0,70	0,00	1,52	0,95	54,11
1.06 Programma 6: Ufficio tecnico	18,54	0,00	0,00	3,50	0,00	1,69	0,00	2,74	5,02	49,89
1.07 Programma 7: Elezioni e consultazioni popolari - Anagrafe e stato civile	0,28	0,00	0,00	0,22	0,00	0,23	0,00	1,19	1,22	78,04
1.08 Programma 8: Statistica e sistemi informativi	0,08	0,00	0,00	0,10	0,00	0,10	0,00	0,27	0,01	61,77
1.09 Programma 9: Assistenza tecnico-amministrativa agli enti locali	0,00	0,00	0,00	0,00	0,00	0,00	0,00	0,00	0,00	0,00
1.10 Programma 10: Risorse umane	1,92	0,00	0,00	2,31	0,00	2,38	0,00	5,60	45,55	66,31
1.11 Programma 11: Altri servizi generali	0,13	0,00	0,00	0,15	0,00	0,16	0,00	1,63	0,94	44,68
Missione 1 Totale Servizi istituzionali, generali e di gestione	24,16	0,00	0,00	9,33	0,00	8,44	0,00	21,03	57,68	58,47
Missione 2 Giustizia										
2.01 Programma 1: Uffici giudiziari	0,23	0,00	0,00	0,32	0,00	0,33	0,00	0,75	3,15	54,02
2.02 Programma 2: Casa circondariale e altri servizi	0,00	0,00	0,00	0,00	0,00	0,00	0,00	0,00	0,00	0,00
Missione 2 Totale Giustizia	0,23	0,00	0,00	0,32	0,00	0,33	0,00	0,75	3,15	54,02
Missione 3 Ordine pubblico e sicurezza										
3.01 Programma 1: Polizia locale e amministrativa	0,90	0,00	0,00	1,13	0,00	1,19	0,00	3,20	1,73	77,92
3.02 Programma 2: Sistema integrato di sicurezza urbana	0,00	0,00	0,00	0,00	0,00	0,00	0,00	0,00	0,00	0,00
Missione 3 Totale Ordine pubblico e sicurezza	0,90	0,00	0,00	1,13	0,00	1,19	0,00	3,20	1,73	77,92



## Indicatori analitici concernenti la composizione delle spese per missioni e programmi e la capacità dell'amministrazione di pagare i debiti negli esercizi di riferimento

### Bilancio di previsione esercizi 2025, 2026, 2027

MISSIONI E PROGRAMMI	BILANCIO DI PREVISIONE ESERCIZI 2025, 2026, 2027 (dati percentuali)							MEDIA TRE RENDICONTI PRECEDENTI (O DI PRECONSUNTIVO DISPONIBILE) (dati percentuali)		
	Esercizio 2025			Esercizio 2026		Esercizio 2027		Incidenza Missione / Programma:	di cui incidenza FPV:	Capacità di pagamento:
	Incidenza Missione / Programma:	di cui incidenza FPV:	Capacità di pagamento:	Incidenza Missione / Programma:	di cui incidenza FPV:	Incidenza Missione / Programma:	di cui incidenza FPV:			
Previsioni stanziamento / totale previsioni missioni	Previsioni stanziamento FPV / Previsione FPV totale	Previsioni cassa / (previsioni competenza - FPV + residui)	Previsioni stanziamento / totale previsioni missioni	Previsioni stanziamento FPV / Previsione FPV totale	Previsioni stanziamento / totale previsioni missioni	Previsioni stanziamento FPV / Previsione FPV totale	Media (Impegni + FPV) / Media (Totale impegni + Totale FPV)	Media FPV / Media Totale FPV	Media (Pagam. c/comp + Pagam. c/residui) / Media (Impegni + residui definitivi)	
Missione 4 Istruzione e diritto allo studio										
4.01 Programma 1: Istruzione prescolastica	0,15	0,00	0,00	0,22	0,00	0,23	0,00	0,55	0,00	36,33
4.02 Programma 2: Altri ordini di istruzione non universitaria	1,58	0,00	0,00	0,83	0,00	0,85	0,00	1,72	0,00	30,82
4.04 Programma 4: Istruzione universitaria	0,00	0,00	0,00	0,00	0,00	0,00	0,00	0,00	0,00	0,00
4.05 Programma 5: Istruzione tecnica superiore	0,00	0,00	0,00	0,00	0,00	0,00	0,00	0,00	0,00	0,00
4.06 Programma 6: Servizi ausiliari all'istruzione	0,37	0,00	0,00	0,45	0,00	0,47	0,00	0,53	0,04	66,10
4.07 Programma 7: Diritto allo studio	0,10	0,00	0,00	0,12	0,00	0,13	0,00	0,33	0,00	59,17
Missione 4 Totale Istruzione e diritto allo studio	2,20	0,00	0,00	1,63	0,00	1,67	0,00	3,12	0,04	36,18
Missione 5 Tutela e valorizzazione dei beni e delle attività culturali										
5.01 Programma 1: Valorizzazione dei beni di interesse storico.	0,00	0,00	0,00	0,00	0,00	0,00	0,00	0,00	0,00	66,78
5.02 Programma 2: Attività culturali e interventi diversi nel settore culturale	0,14	0,00	0,00	0,17	0,00	0,17	0,00	0,45	0,14	78,28
Missione 5 Totale Tutela e valorizzazione dei beni e delle attività culturali	0,14	0,00	0,00	0,17	0,00	0,17	0,00	0,45	0,14	78,27
Missione 6 Politiche giovanili, sport e tempo libero										
6.01 Programma 1: Sport e tempo libero	0,52	0,00	0,00	0,21	0,00	0,22	0,00	0,77	0,01	78,10
6.02 Programma 2: Giovani	0,00	0,00	0,00	0,00	0,00	0,00	0,00	0,00	0,00	0,00
Missione 6 Totale Politiche giovanili, sport e tempo libero	0,52	0,00	0,00	0,21	0,00	0,22	0,00	0,77	0,01	78,10
Missione 7 Turismo										
7.01 Programma 1: Sviluppo e valorizzazione del turismo	0,07	0,00	0,00	0,09	0,00	0,09	0,00	0,13	0,00	61,89
Missione 7 Totale Turismo	0,07	0,00	0,00	0,09	0,00	0,09	0,00	0,13	0,00	61,89
Missione 8 Assetto del territorio ed edilizia abitativa										
8.01 Programma 1: Urbanistica e assetto del territorio	0,64	0,00	0,00	0,77	0,00	0,79	0,00	1,03	0,19	40,06
8.02 Programma 2: Edilizia residenziale pubblica e locale e piani di	0,00	0,00	0,00	0,00	0,00	0,00	0,00	0,00	0,00	0,00



# Piano degli indicatori di bilancio

COMUNE DI MANFREDONIA

Allegato n. 1-c

## Indicatori analitici concernenti la composizione delle spese per missioni e programmi e la capacità dell'amministrazione di pagare i debiti negli esercizi di riferimento

### Bilancio di previsione esercizi 2025, 2026, 2027

MISSIONI E PROGRAMMI	BILANCIO DI PREVISIONE ESERCIZI 2025, 2026, 2027 (dati percentuali)							MEDIA TRE RENDICONTI PRECEDENTI (O DI PRECONSUNTIVO DISPONIBILE) (dati percentuali)			
	Esercizio 2025			Esercizio 2026		Esercizio 2027		Incidenza Missione / Programma:	di cui incidenza FPV:	Capacità di pagamento:	
	Incidenza Missione / Programma:	di cui incidenza FPV:	Capacità di pagamento:	Incidenza Missione / Programma:	di cui incidenza FPV:	Incidenza Missione / Programma:	di cui incidenza FPV:				
Previsioni stanziamento / totale previsioni missioni	Previsioni stanziamento FPV / Previsione FPV totale	Previsioni cassa / (previsioni competenza - FPV + residui)	Previsioni stanziamento / totale previsioni missioni	Previsioni stanziamento FPV / Previsione FPV totale	Previsioni stanziamento / totale previsioni missioni	Previsioni stanziamento / totale previsioni missioni	Previsioni stanziamento FPV / Previsione FPV totale	Media (Impegni + FPV) / Media (Totale impegni + Totale FPV)	Media FPV / Media Totale FPV	Media (Pagam. c/comp + Pagam. c/residui) / Media (Impegni + residui definitivi)	
edilizia economico-popolare											
Missione 8	Totale Assetto del territorio ed edilizia abitativa	0,64	0,00	0,00	0,77	0,00	0,79	0,00	1,03	0,19	40,06
Missione 9	Sviluppo sostenibile e tutela del territorio e dell'ambiente										
9.01	Programma 1: Difesa del suolo	0,90	0,00	0,00	1,83	0,00	1,00	0,00	0,00	0,00	0,00
9.02	Programma 2: Tutela, valorizzazione e recupero ambientale	0,50	0,00	0,00	0,62	0,00	0,63	0,00	0,98	0,20	56,29
9.03	Programma 3: Rifiuti	5,61	0,00	0,00	6,79	0,00	7,00	0,00	18,72	0,00	72,51
9.04	Programma 4: Servizio idrico integrato	0,15	0,00	0,00	0,19	0,00	0,19	0,00	0,38	0,00	55,62
9.05	Programma 5: Aree protette, parchi naturali, protezione naturalistica e forestazione	0,00	0,00	0,00	0,00	0,00	0,00	0,00	0,06	0,00	56,22
9.06	Programma 6: Tutela e valorizzazione delle risorse idriche	0,00	0,00	0,00	0,00	0,00	0,00	0,00	0,00	0,00	0,00
9.07	Programma 7: Sviluppo sostenibile territorio montano piccoli Comuni	0,00	0,00	0,00	0,00	0,00	0,00	0,00	0,00	0,00	0,00
9.08	Programma 8: Qualità dell'aria e riduzione dell'inquinamento	0,00	0,00	0,00	0,00	0,00	0,00	0,00	0,00	0,00	0,00
Missione 9	Totale Sviluppo sostenibile e tutela del territorio e dell'ambiente	7,16	0,00	0,00	9,42	0,00	8,82	0,00	20,14	0,20	70,48
Missione 10	Trasporti e diritto alla mobilità										
10.01	Programma 1: Trasporto ferroviario	0,00	0,00	0,00	0,00	0,00	0,00	0,00	0,00	0,00	0,00
10.02	Programma 2: Trasporto pubblico locale	0,60	0,00	0,00	0,73	0,00	0,75	0,00	1,64	0,00	66,65
10.03	Programma 3: Trasporto per vie d'acqua	0,00	0,00	0,00	0,00	0,00	0,00	0,00	0,00	0,00	0,00
10.04	Programma 4: Altre modalità di trasporto	0,00	0,00	0,00	0,00	0,00	0,00	0,00	0,00	0,00	0,00
10.05	Programma 5: Viabilità e infrastrutture stradali	1,99	0,00	0,00	1,88	0,00	1,93	0,00	6,30	6,16	70,24
Missione 10	Totale Trasporti e diritto alla mobilità	2,59	0,00	0,00	2,61	0,00	2,68	0,00	7,94	6,16	69,46
Missione 11	Soccorso civile										
11.01	Programma 1: Sistema di protezione civile	0,03	0,00	0,00	0,04	0,00	0,04	0,00	0,06	0,00	52,48
11.02	Programma 2: Interventi a seguito di calamità naturali	0,00	0,00	0,00	0,00	0,00	0,00	0,00	0,00	0,00	0,00



**Indicatori analitici concernenti la composizione delle spese per missioni e programmi e la capacità dell'amministrazione di pagare i debiti negli esercizi di riferimento**  
**Bilancio di previsione esercizi 2025, 2026, 2027**

MISSIONI E PROGRAMMI	BILANCIO DI PREVISIONE ESERCIZI 2025, 2026, 2027 (dati percentuali)							MEDIA TRE RENDICONTI PRECEDENTI (O DI PRECONSUNTIVO DISPONIBILE) (dati percentuali)		
	Esercizio 2025			Esercizio 2026		Esercizio 2027		Incidenza Missione / Programma:	di cui incidenza FPV:	Capacità di pagamento:
	Incidenza Missione / Programma: Previsioni stanziamento / totale previsioni missioni	di cui incidenza FPV: Previsioni stanziamento FPV / Previsione FPV totale	Capacità di pagamento: Previsioni cassa / (previsioni competenza - FPV + residui)	Incidenza Missione / Programma: Previsioni stanziamento / totale previsioni missioni	di cui incidenza FPV: Previsioni stanziamento FPV / Previsione FPV totale	Incidenza Missione / Programma: Previsioni stanziamento / totale previsioni missioni	di cui incidenza FPV: Previsioni stanziamento FPV / Previsione FPV totale			
Missione 11 Totale Soccorso civile	0,03	0,00	0,00	0,04	0,00	0,04	0,00	0,06	0,00	52,48
Missione 12 Diritti sociali, politiche sociali e famiglia										
12.01 Programma 1: Interventi per l'infanzia e i minori e per asili nido	2,11	0,00	0,00	2,59	0,00	2,47	0,00	1,42	0,34	33,12
12.02 Programma 2: Interventi per la disabilità	0,70	0,00	0,00	0,68	0,00	0,70	0,00	1,58	0,00	38,83
12.03 Programma 3: Interventi per gli anziani	1,08	0,00	0,00	1,07	0,00	1,11	0,00	1,01	0,00	25,62
12.04 Programma 4: Interventi per soggetti a rischio di esclusione sociale	0,77	0,00	0,00	0,91	0,00	0,88	0,00	1,01	0,84	56,82
12.05 Programma 5: Interventi per le famiglie	2,97	0,00	0,00	2,83	0,00	2,92	0,00	5,23	17,43	32,38
12.06 Programma 6: Interventi per il diritto alla casa	0,07	0,00	0,00	0,08	0,00	0,08	0,00	0,58	0,00	56,71
12.07 Programma 7: Programmazione e governo della rete dei servizi sociosanitari e sociali	0,47	0,00	0,00	0,56	0,00	0,58	0,00	1,15	1,15	83,58
12.08 Programma 8: Cooperazione e associazionismo	0,00	0,00	0,00	0,00	0,00	0,00	0,00	0,00	0,00	0,00
12.09 Programma 9: Servizio necroscopico e cimiteriale	0,68	0,00	0,00	0,82	0,00	0,84	0,00	2,14	9,34	77,29
Missione 12 Totale Diritti sociali, politiche sociali e famiglia	8,85	0,00	0,00	9,55	0,00	9,58	0,00	14,12	29,10	42,08
Missione 13 Tutela della salute										
13.01 Programma 1: Servizio sanitario regionale - finanziamento ordinario corrente per la garanzia dei LEA	0,00	0,00	0,00	0,00	0,00	0,00	0,00	0,00	0,00	0,00
13.02 Programma 2: Servizio sanitario regionale - finanziamento aggiuntivo corrente per livelli di assistenza superiori ai LEA	0,00	0,00	0,00	0,00	0,00	0,00	0,00	0,00	0,00	0,00
13.03 Programma 3: Servizio sanitario regionale - finanziamento aggiuntivo corrente per la copertura dello squilibrio di bilancio corrente	0,00	0,00	0,00	0,00	0,00	0,00	0,00	0,00	0,00	0,00
13.04 Programma 4: Servizio sanitario regionale - ripiano di disavanzi sanitari relativi ad esercizi pregressi	0,00	0,00	0,00	0,00	0,00	0,00	0,00	0,00	0,00	0,00
13.05 Programma 5: Servizio sanitario regionale - investimenti sanitari	0,00	0,00	0,00	0,00	0,00	0,00	0,00	0,00	0,00	0,00
13.06 Programma 6: Servizio sanitario regionale - restituzione maggiori gettiti SSN	0,00	0,00	0,00	0,00	0,00	0,00	0,00	0,00	0,00	0,00



## Indicatori analitici concernenti la composizione delle spese per missioni e programmi e la capacità dell'amministrazione di pagare i debiti negli esercizi di riferimento

### Bilancio di previsione esercizi 2025, 2026, 2027

MISSIONI E PROGRAMMI	BILANCIO DI PREVISIONE ESERCIZI 2025, 2026, 2027 (dati percentuali)							MEDIA TRE RENDICONTI PRECEDENTI (O DI PRECONSUNTIVO DISPONIBILE) (dati percentuali)		
	Esercizio 2025			Esercizio 2026		Esercizio 2027		Incidenza Missione / Programma:	di cui incidenza FPV:	Capacità di pagamento:
	Incidenza Missione / Programma: Previsioni stanziamento / totale previsioni missioni	di cui incidenza FPV: Previsioni stanziamento FPV / Previsione FPV totale	Capacità di pagamento: Previsioni cassa / (previsioni competenza - FPV + residui)	Incidenza Missione / Programma: Previsioni stanziamento / totale previsioni missioni	di cui incidenza FPV: Previsioni stanziamento FPV / Previsione FPV totale	Incidenza Missione / Programma: Previsioni stanziamento / totale previsioni missioni	di cui incidenza FPV: Previsioni stanziamento FPV / Previsione FPV totale			
13.07 Programma 7: Ulteriori spese in materia sanitaria	0,32	0,00	0,00	0,39	0,00	0,40	0,00	0,67	0,00	81,97
Missione 13 Totale Tutela della salute	0,32	0,00	0,00	0,39	0,00	0,40	0,00	0,67	0,00	81,97
Missione 14 Sviluppo economico e competitività										
14.01 Programma 1: Industria PMI e Artigianato	0,02	0,00	0,00	0,03	0,00	0,03	0,00	0,07	0,00	65,72
14.02 Programma 2: Commercio - reti distributive - tutela dei consumatori	0,10	0,00	0,00	0,13	0,00	0,13	0,00	0,32	0,13	70,72
14.03 Programma 3: Ricerca e innovazione	0,00	0,00	0,00	0,00	0,00	0,00	0,00	0,00	0,00	0,00
14.04 Programma 4: Reti e altri servizi di pubblica utilità	0,00	0,00	0,00	0,00	0,00	0,00	0,00	0,00	0,00	0,00
Missione 14 Totale Sviluppo economico e competitività	0,13	0,00	0,00	0,16	0,00	0,16	0,00	0,39	0,13	69,91
Missione 15 Politiche per il lavoro e la formazione professionale										
15.01 Programma 1: Servizi per lo sviluppo del mercato del lavoro	0,00	0,00	0,00	0,00	0,00	0,00	0,00	0,05	0,00	49,55
15.02 Programma 2: Formazione professionale	0,00	0,00	0,00	0,00	0,00	0,00	0,00	0,00	0,00	0,00
15.03 Programma 3: Sostegno all'occupazione	0,00	0,00	0,00	0,00	0,00	0,00	0,00	0,00	0,00	0,00
Missione 15 Totale Politiche per il lavoro e la formazione professionale	0,00	0,00	0,00	0,00	0,00	0,00	0,00	0,05	0,00	49,55
Missione 16 Agricoltura, politiche agroalimentari e pesca										
16.01 Programma 1: Sviluppo del settore agricolo e del sistema agroalimentare	0,03	0,00	0,00	0,04	0,00	0,04	0,00	0,11	0,25	50,42
16.02 Programma 2: Caccia e pesca	0,00	0,00	0,00	0,00	0,00	0,00	0,00	0,00	0,00	0,00
Missione 16 Totale Agricoltura, politiche agroalimentari e pesca	0,03	0,00	0,00	0,04	0,00	0,04	0,00	0,11	0,25	50,42
Missione 17 Energia e diversificazione delle fonti energetiche										
17.01 Programma 1: Fonti energetiche	0,04	0,00	0,00	0,05	0,00	0,05	0,00	0,28	1,20	25,02
Missione 17 Totale Energia e diversificazione delle fonti energetiche	0,04	0,00	0,00	0,05	0,00	0,05	0,00	0,28	1,20	25,02
Missione 18 Relazioni con le altre autonomie territoriali e locali										



# Piano degli indicatori di bilancio

COMUNE DI MANFREDONIA

Allegato n. 1-c

## Indicatori analitici concernenti la composizione delle spese per missioni e programmi e la capacità dell'amministrazione di pagare i debiti negli esercizi di riferimento

### Bilancio di previsione esercizi 2025, 2026, 2027

MISSIONI E PROGRAMMI		BILANCIO DI PREVISIONE ESERCIZI 2025, 2026, 2027 (dati percentuali)							MEDIA TRE RENDICONTI PRECEDENTI (O DI PRECONSUNTIVO DISPONIBILE) (dati percentuali)		
		Esercizio 2025			Esercizio 2026		Esercizio 2027		Incidenza Missione / Programma:	di cui incidenza FPV:	Capacità di pagamento:
		Incidenza Missione / Programma: Previsioni stanziamento / totale previsioni missioni	di cui incidenza FPV: Previsioni stanziamento FPV / Previsione FPV totale	Capacità di pagamento: Previsioni cassa / (previsioni competenza - FPV + residui)	Incidenza Missione / Programma: Previsioni stanziamento / totale previsioni missioni	di cui incidenza FPV: Previsioni stanziamento FPV / Previsione FPV totale	Incidenza Missione / Programma: Previsioni stanziamento / totale previsioni missioni	di cui incidenza FPV: Previsioni stanziamento FPV / Previsione FPV totale			
18.01	Programma 1: Relazioni finanziarie con le altre autonomie territoriali	0,00	0,00	0,00	0,00	0,00	0,00	0,00	0,00	0,00	0,00
Missione 18 Totale Relazioni con le altre autonomie territoriali e locali		0,00	0,00	0,00	0,00	0,00	0,00	0,00	0,00	0,00	0,00
Missione 19 Relazioni internazionali											
19.01	Programma 1: Relazioni internazionali e Cooperazione allo sviluppo	0,00	0,00	0,00	0,00	0,00	0,00	0,00	0,00	0,00	0,00
Missione 19 Totale Relazioni internazionali		0,00	0,00	0,00	0,00	0,00	0,00	0,00	0,00	0,00	0,00
Missione 20 Fondi e accantonamenti											
20.01	Programma 1: Fondo di riserva	0,10	0,00	0,00	0,12	0,00	0,13	0,00	0,00	0,00	0,00
20.02	Programma 2: Fondo crediti di dubbia esigibilità	1,88	0,00	0,00	2,27	0,00	2,34	0,00	0,00	0,00	0,00
20.03	Programma 3: Altri Fondi	0,39	0,00	0,00	0,83	0,00	0,09	0,00	0,00	0,00	0,00
Missione 20 Totale Fondi e accantonamenti		2,38	0,00	0,00	3,22	0,00	2,55	0,00	0,00	0,00	0,00
Missione 50 Debito pubblico											
50.01	Programma 1: Quota interessi ammortamento mutui e prestiti obbligazionari	0,00	0,00	0,00	0,00	0,00	0,00	0,00	0,00	0,00	0,00
50.02	Programma 2: Quota capitale ammortamento mutui e prestiti obbligazionari	1,79	0,00	0,00	2,49	0,00	2,60	0,00	3,50	0,00	100,00
Missione 50 Totale Debito pubblico		1,79	0,00	0,00	2,49	0,00	2,60	0,00	3,50	0,00	100,00
Missione 60 Anticipazioni finanziarie											
60.01	Programma 1: Restituzione anticipazione di tesoreria	17,44	0,00	0,00	21,30	0,00	21,95	0,00	0,00	0,00	0,00
Missione 60 Totale Anticipazioni finanziarie		17,44	0,00	0,00	21,30	0,00	21,95	0,00	0,00	0,00	0,00
Missione 99 Servizi per conto terzi											
99.01	Programma 1: Servizi per conto terzi e Partite di giro	30,37	0,00	0,00	37,09	0,00	38,23	0,00	22,27	0,00	92,93
99.02	Programma 2: Anticipazioni per il finanziamento del sistema sanitario nazionale	0,00	0,00	0,00	0,00	0,00	0,00	0,00	0,00	0,00	0,00



# Piano degli indicatori di bilancio

COMUNE DI MANFREDONIA

Allegato n. 1-c

Indicatori analitici concernenti la composizione delle spese per missioni e programmi e la capacità dell'amministrazione di pagare i debiti negli esercizi di riferimento

Bilancio di previsione esercizi 2025, 2026, 2027

MISSIONI E PROGRAMMI	BILANCIO DI PREVISIONE ESERCIZI 2025, 2026, 2027 (dati percentuali)						MEDIA TRE RENDICONTI PRECEDENTI (O DI PRECONSUNTIVO DISPONIBILE) (dati percentuali)			
	Esercizio 2025			Esercizio 2026		Esercizio 2027		Incidenza Missione / Programma:	di cui incidenza FPV:	Capacità di pagamento:
	Incidenza Missione / Programma: Previsioni stanziamento / totale previsioni missioni	di cui incidenza FPV: Previsioni stanziamento FPV / Previsione FPV totale	Capacità di pagamento: Previsioni cassa / (previsioni competenza - FPV + residui)	Incidenza Missione / Programma: Previsioni stanziamento / totale previsioni missioni	di cui incidenza FPV: Previsioni stanziamento FPV / Previsione FPV totale	Incidenza Missione / Programma: Previsioni stanziamento / totale previsioni missioni	di cui incidenza FPV: Previsioni stanziamento FPV / Previsione FPV totale			
Missione 99 Totale Servizi per conto terzi	30,37	0,00	0,00	37,09	0,00	38,23	0,00	22,27	0,00	92,93

**Piano degli indicatori di bilancio**  
**Quadro sinottico - Bilancio di previsione - Allegato n. 1**

Macro indicatore di primo livello	Nome indicatore	Calcolo indicatore	Fase di osservazione e unità di misura	Tempo di osservazione	Tipo	Spiegazione dell'indicatore	Note
<b>1 Rigidità strutturale di bilancio</b>	<b>1.1 Incidenza spese rigide (disavanzo, personale e debito) su entrate correnti</b>	[Disavanzo iscritto in spesa + Stanziamenti competenza (Macroaggregati 1.1 "Redditi di lavoro dipendente" + 1.7 "Interessi passivi" + Titolo 4 "Rimborso prestiti" + "IRAP" [pdc U.1.02.01.01] - FPV entrata concernente il Macroaggregato 1.1 + FPV spesa concernente il Macroaggregato 1.1]) / (Stanziamenti di competenza dei primi tre titoli delle Entrate)	Stanziamenti di competenza dell'esercizio cui si riferisce l'indicatore (%)	Bilancio di previsione	S	Incidenza spese rigide (personale e debito) su entrate correnti	
<b>2 Entrate correnti</b>	<b>2.1 Indicatore di realizzazione delle previsioni di competenza concernenti le entrate correnti</b>	Media accertamenti primi tre titoli di entrata nei tre esercizi precedenti / Stanziamenti di competenza dei primi tre titoli delle "Entrate correnti" (4)	Accertamenti / Stanziamenti di competenza (%)	Bilancio di previsione	S	Valutazione del livello di realizzazione delle previsioni di entrata corrente	(4) La media dei tre esercizi precedenti è riferita agli ultimi tre consuntivi disponibili. In caso di esercizio provvisorio è possibile fare riferimento ai dati di preconsuntivo dell'esercizio precedente. Tranne per gli enti che sono rientrati nel periodo di sperimentazione: - Nel 2016 sostituire la media con gli accertamenti del 2015 (dati stimati o, se disponibili, di preconsuntivo). - Nel 2017 sostituire la media triennale con quella biennale (per il 2016 fare riferimento a dati stimati o, se disponibili, di preconsuntivo). Gli enti locali delle Autonomie speciali che adottano il DLgs 118/2011 a decorrere dal 2016 elaborano l'indicatore a decorrere dal 2017.
	<b>2.2 Indicatore di realizzazione delle previsioni di cassa corrente</b>	Media incassi primi tre titoli di entrata nei tre esercizi precedenti / Stanziamenti di cassa dei primi tre titoli delle "Entrate correnti" (4)	Incassi / Stanziamenti di cassa (%)	Bilancio di previsione	S	Livello di realizzazione delle previsioni di parte corrente	(4) La media dei tre esercizi precedenti è riferita agli ultimi tre consuntivi disponibili. In caso di esercizio provvisorio è possibile fare riferimento ai dati di preconsuntivo dell'esercizio precedente. Tranne per gli enti che sono rientrati nel periodo di sperimentazione: - Nel 2016 sostituire la media con gli accertamenti del 2015 (dati stimati o, se disponibili, di preconsuntivo). - Nel 2017 sostituire la media triennale con quella biennale (per il 2016 fare riferimento a dati stimati o, se disponibili, di preconsuntivo). Gli enti locali delle Autonomie speciali che adottano il DLgs 118/2011 a decorrere dal 2016 elaborano l'indicatore a decorrere dal 2017.

**Piano degli indicatori di bilancio**  
**Quadro sinottico - Bilancio di previsione - Allegato n. 1**

Macro indicatore di primo livello	Nome indicatore	Calcolo indicatore	Fase di osservazione e unità di misura	Tempo di osservazione	Tipo	Spiegazione dell'indicatore	Note
	<b>2.3 Indicatore di realizzazione delle previsioni di competenza concernenti le entrate proprie</b>	Media accertamenti (pdc E.1.01.00.00.000 "Tributi" – "Compartecipazioni di tributi" E.1.01.04.00.000 + E.3.00.00.00.000 "Entrate extratributarie") / Stanziamanti di competenza dei primi tre titoli delle "Entrate correnti" (4)	Accertamenti / Stanziamanti di competenza (%)	Bilancio di previsione	S	Indicatore di realizzazione delle previsioni di competenza concernenti le entrate proprie	(4) La media dei tre esercizi precedenti è riferita agli ultimi tre consuntivi disponibili. In caso di esercizio provvisorio è possibile fare riferimento ai dati di preconsuntivo dell'esercizio precedente. Tranne per gli enti che sono rientrati nel periodo di sperimentazione: - Nel 2016 sostituire la media con gli accertamenti del 2015 (dati stimati o, se disponibili, di preconsuntivo). - Nel 2017 sostituire la media triennale con quella biennale (per il 2016 fare riferimento a dati stimati o, se disponibili, di preconsuntivo). Gli enti locali delle Autonomie speciali che adottano il DLgs 118/2011 a decorrere dal 2016 elaborano l'indicatore a decorrere dal 2017.
	<b>2.4 Indicatore di realizzazione delle previsioni di cassa concernenti le entrate proprie</b>	Media incassi nei tre esercizi precedenti (pdc E.1.01.00.00.000 "Tributi" – "Compartecipazioni di tributi" E.1.01.04.00.000 + E.3.00.00.00.000 "Entrate extratributarie") / Stanziamanti di cassa dei primi tre titoli delle "Entrate correnti" (4)	Incassi / Stanziamanti di cassa (%)	Bilancio di previsione	S	Indicatore di realizzazione delle previsioni di cassa concernenti le entrate proprie	(4) La media dei tre esercizi precedenti è riferita agli ultimi tre consuntivi disponibili. In caso di esercizio provvisorio è possibile fare riferimento ai dati di preconsuntivo dell'esercizio precedente. Tranne per gli enti che sono rientrati nel periodo di sperimentazione: - Nel 2016 sostituire la media con gli accertamenti del 2015 (dati stimati o, se disponibili, di preconsuntivo). - Nel 2017 sostituire la media triennale con quella biennale (per il 2016 fare riferimento a dati stimati o, se disponibili, di preconsuntivo). Gli enti locali delle Autonomie speciali che adottano il DLgs 118/2011 a decorrere dal 2016 elaborano l'indicatore a decorrere dal 2017.
<b>3 Spesa di personale</b>	<b>3.1 Incidenza della spesa di personale sulla spesa corrente</b>	(Macr. 1.1 + pdc 1.02.01.01 "IRAP" + FPV personale in uscita 1.1 – FPV personale in entrata concernente il Macr. 1.1) / (Titolo I della spesa – FCDE corrente + FPV di spesa macroaggr. 1.1 – FPV di entrata concernente il mac 1.1)	Stanziamanti di competenza (%)	Bilancio di previsione	S	Valutazione nel bilancio di previsione dell'incidenza della spesa di personale rispetto al totale della spesa corrente. Entrambe le voci sono al netto del salario accessorio pagato nell'esercizio ma di competenza dell'esercizio precedente, e ricomprendono la quota di salario accessorio di competenza dell'esercizio ma la cui erogazione avverrà nell'esercizio successivo.	

**Piano degli indicatori di bilancio**  
**Quadro sinottico - Bilancio di previsione - Allegato n. 1**

Macro indicatore di primo livello	Nome indicatore	Calcolo indicatore	Fase di osservazione e unità di misura	Tempo di osservazione	Tipo	Spiegazione dell'indicatore	Note
	<b>3.2 Incidenza del salario accessorio ed incentivante rispetto al totale della spesa di personale</b>	(pdc 1.01.01.004 + 1.01.01.008 "indennità e altri compensi al personale a tempo indeterminato e determinato" + pdc 1.01.01.003 + 1.01.01.007 "straordinario al personale a tempo indeterminato e determinato" + FPV in uscita concernente il Macroaggregato 1.1 - FPV di entrata concernente il Macroaggregato 1.1) / (Macroaggregato 1.1 + pdc 1.02.01.01 "IRAP" - FPV di entrata concernente il Macroaggregato 1.1 + FPV spesa concernente il Macroaggregato 1.1)	Stanzamenti di competenza (%)	Bilancio di previsione	S	Indica il peso delle componenti afferenti la contrattazione decentrata dell'ente rispetto al totale dei redditi da lavoro	
	<b>3.3 Incidenza della spesa di personale con forme di contratto flessibile</b>	(pdc U.1.03.02.010 "Consulenze" + pdc U.1.03.02.12 "lavoro flessibile/LSU/Lavoro interinale") / (Macroaggregato 1.1 "Redditi di lavoro dipendente" + pdc U.1.02.01.01 "IRAP" + FPV in uscita concernente il Macroaggregato 1.1 - FPV in entrata concernente il Macroaggregato 1.1)	Stanzamenti di competenza (%)	Bilancio di previsione	S	Indica come gli enti soddisfano le proprie esigenze di risorse umane, mixando le varie alternative contrattuali più rigide (personale dipendente) o meno rigide (forme di lavoro flessibile)	
	<b>3.4 Redditi da lavoro procapite</b>	(Macroaggregato 1.1 + IRAP [pdc 1.02.01.01.000] - FPV entrata concernente il Macroaggregato 1.1 + FPV spesa concernente il Macroaggregato 1.1 ) / popolazione residente	Stanzamenti di competenza / Popolazione al 1° gennaio dell'esercizio di riferimento o, se non disponibile, al 1° gennaio dell'ultimo anno disponibile (€)	Bilancio di previsione	S	Valutazione della spesa procapite dei redditi da lavoro dipendente	
<b>4 Esternalizzazione dei servizi</b>	<b>4.1 Indicatore di esternalizzazione dei servizi</b>	Stanzamenti di competenza (pdc U.1.03.02.15.000 "Contratti di servizio pubblico" + pdc U.1.04.03.01.000 "Trasferimenti correnti a imprese controllate" + pdc U.1.04.03.02.000 "Trasferimenti correnti a altre imprese partecipate") al netto del relativo FPV di spesa / totale stanziamenti di competenza spese Titolo I al netto del FPV	Stanzamenti di competenza (%)	Bilancio di previsione	S	Livello di esternalizzazione dei servizi da parte dell'amministrazione per spese di parte corrente	
<b>5 Interessi passivi</b>	<b>5.1 Incidenza degli interessi passivi sulle entrate correnti (che ne costituiscono la fonte di copertura)</b>	Macroaggregato 1.7 "Interessi passivi" / Primi tre titoli delle "Entrate correnti"	Stanzamenti di competenza (%)	Bilancio di previsione	S	Valutazione dell'incidenza degli interessi passivi sulle entrate correnti (che ne costituiscono la fonte di copertura)	
	<b>5.2 Incidenza degli interessi sulle anticipazioni sul totale degli interessi passivi</b>	pdc U.1.07.06.04.000 "Interessi passivi su anticipazioni di tesoreria" / Stanzamenti di competenza Macroaggregato 1.7 "Interessi passivi"	Stanzamenti di competenza (%)	Bilancio di previsione	S	Valutazione dell'incidenza degli interessi sulle anticipazioni sul totale degli interessi passivi	
	<b>5.3 Incidenza degli interessi di mora sul totale degli interessi passivi</b>	Stanzamenti di competenza voce del piano dei conti finanziario U.1.07.06.02.000 "Interessi di mora" / Stanzamenti di competenza Macroaggregato 1.7 "Interessi passivi"	Stanzamenti di competenza (%)	Bilancio di previsione	S	Valutazione dell'incidenza degli interessi di mora sul totale degli interessi passivi	

**Piano degli indicatori di bilancio**  
**Quadro sinottico - Bilancio di previsione - Allegato n. 1**

Macro indicatore di primo livello	Nome indicatore	Calcolo indicatore	Fase di osservazione e unità di misura	Tempo di osservazione	Tipo	Spiegazione dell'indicatore	Note
6 Investimenti	<b>6.1 Incidenza investimenti su spesa corrente e in conto capitale</b>	<b>Totale stanziamento di competenza (Macroaggregato 2.2 "Investimenti fissi lordi e acquisto di terreni" + Macroaggregato 2.3 "Contributi agli investimenti" - FPV concernente i macroaggregati 2.2 e 2.3) / Totale stanziamento di competenza titolo 1° e 2° della spesa al netto del relativo FPV</b>	Stanziamen-ti di competenza (%)	Bilancio di previsione	S	Valutazione del rapporto tra la spesa in conto capitale (considerata al netto della spesa sostenuta per il pagamento dei tributi in conto capitale, degli altri trasferimenti in conto capitale e delle altre spese in conto capitale) e la spesa corrente	
	<b>6.2 Investimenti diretti procapite</b> (Indicatore di equilibrio dimensionale)	<b>Stanziamen-ti di competenza per Macroaggregato 2.2 "Investimenti fissi lordi e acquisto di terreni" al netto del relativo FPV / popolazione residente</b>	Stanziamen-ti di competenza / Popolazione al 1° gennaio dell'esercizio di riferimento o, se non disponibile, al 1° gennaio dell'ultimo anno disponibile (€)	Bilancio di previsione	S	Investimenti diretti procapite	
	<b>6.3 Contributi agli investimenti procapite</b> (Indicatore di equilibrio dimensionale)	<b>Stanziamen-ti di competenza Macroaggregato 2.2 "Contributi agli investimenti" al netto del relativo FPV / popolazione residente</b>	Stanziamen-ti di competenza / Popolazione al 1° gennaio dell'esercizio di riferimento o, se non disponibile, al 1° gennaio dell'ultimo anno disponibile (€)	Bilancio di previsione	S	Contributi agli investimenti procapite	
	<b>6.4 Investimenti complessivi procapite</b> (Indicatore di equilibrio dimensionale)	<b>Totale stanziamenti di competenza (Macroaggregati 2.2 "Investimenti fissi lordi e acquisto di terreni" + 2.3 "Contributi agli investimenti") al netto dei relativi FPV / popolazione residente</b>	Stanziamen-ti di competenza / Popolazione al 1° gennaio dell'esercizio di riferimento o, se non disponibile, al 1° gennaio dell'ultimo anno disponibile (€)	Bilancio di previsione	S	Investimenti complessivi procapite	
	<b>6.5 Quota investimenti complessivi finanziati dal risparmio corrente</b>	<b>Margine corrente di competenza / Stanziamenti di competenza (Macroaggregato 2.2 "Investimenti fissi lordi e acquisto di terreni" + Macroaggregato 2.3 "Contributi agli investimenti") (10)</b>	Margine corrente di competenza / Stanziamenti di competenza (%)	Bilancio di previsione	S	Quota investimenti complessivi finanziati dal risparmio corrente	(10) Indicare al numeratore solo la quota del finanziamento destinata alla copertura di investimenti, e al denominatore escludere gli investimenti che, nell'esercizio, sono finanziati dal FPV.  Nel primo esercizio del bilancio, il margine corrente è pari alla differenza tra le entrate correnti e le spese correnti. Titoli (I+II+III) dell'entrata - Titolo I della spesa. Negli esercizi successivi al primo si fa riferimento al margine corrente consolidato (di cui al principio contabile generale della competenza finanziaria).

**Piano degli indicatori di bilancio**  
**Quadro sinottico - Bilancio di previsione - Allegato n. 1**

Macro indicatore di primo livello	Nome indicatore	Calcolo indicatore	Fase di osservazione e unità di misura	Tempo di osservazione	Tipo	Spiegazione dell'indicatore	Note
	<b>6.6 Quota investimenti complessivi finanziati dal saldo positivo delle partite finanziarie</b>	<b>Saldo positivo di competenza delle partite finanziarie / Stanziamenti di competenza (Macroaggregato 2.2 "Investimenti fissi lordi e acquisto di terreni" + Macroaggregato 2.3 "Contributi agli investimenti") (10)</b>	Saldo positivo di competenza delle partite finanziarie / Stanziamenti di competenza (%)	Bilancio di previsione	S	Quota investimenti complessivi finanziati dal saldo positivo delle partite finanziarie	(10) Indicare al numeratore solo la quota del finanziamento destinata alla copertura di investimenti, e al denominatore escludere gli investimenti che, nell'esercizio, sono finanziati dal FPV.  Il saldo positivo delle partite finanziarie è pari alla differenza tra il Titolo V delle entrate e il titolo III delle spese
	<b>6.7 Quota investimenti complessivi finanziati da debito</b>	<b>Saldo positivo di competenza delle partite finanziarie / Stanziamenti di competenza (Titolo 6 "Accensione di prestiti" - Categoria 6.02.02 "Anticipazioni" - Categoria 6.03.03 "Accensione prestiti a seguito di escussione di garanzie" - Accensioni di prestiti da rinegoiazioni) / Stanziamenti di competenza (Macroaggregato 2.2 "Investimenti fissi lordi e acquisto di terreni" + Macroaggregato 2.3 "Contributi agli investimenti") (10)</b>	Saldo positivo di competenza delle partite finanziarie / Stanziamenti di competenza (%)	Bilancio di previsione	S	Quota investimenti complessivi finanziati da debito	(10) Indicare al numeratore solo la quota del finanziamento destinata alla copertura di investimenti, e al denominatore escludere gli investimenti che, nell'esercizio, sono finanziati dal FPV.  Il dato delle Accensioni di prestiti da rinegoiazioni è di natura extracontabile
<b>7 Debiti non finanziari</b>	<b>7.1 Indicatore di smaltimento debiti commerciali</b>	<b>Stanziamiento di cassa (Macroaggregati 1.3 "Acquisto di beni e servizi" + 2.2 "Investimenti fissi lordi e acquisto di terreni") / Stanziamenti di competenza e residui, al netto dei relativi FPV (Macroaggregati 1.3 "Acquisto di beni e servizi" + 2.2 "Investimenti fissi lordi e acquisto di terreni")</b>	Stanziamiento di cassa e competenza (%)	Bilancio di previsione	S	Valutazione del livello di smaltimento dei debiti commerciali, con quest'ultimi riferibili alle voci di acquisto di beni e servizi, alle spese di investimento diretto, alle quali si uniscono le spese residuali correnti e in conto capitale, secondo la struttura di classificazione prevista dal piano finanziario	
	<b>7.2 Indicatore di smaltimento debiti verso altre amministrazioni pubbliche</b>	<b>Stanziamiento di cassa [Trasferimenti correnti a Amministrazioni Pubbliche (U.1.04.01.00.000) + Trasferimenti di tributi (U.1.05.00.00.000) + Fondi perequativi (U.1.06.00.00.000) + Contributi agli investimenti a Amministrazioni pubbliche (U.2.03.01.00.000) + Altri trasferimenti in conto capitale (U.2.04.01.00.000 + U.2.04.11.00.000 + U.2.04.16.00.000 + U.2.04.21.00.000)] / stanziamenti di competenza e residui al netto dei relativi FPV dei [Trasferimenti correnti a Amministrazioni Pubbliche (U.1.04.01.00.000) + Trasferimenti di tributi (U.1.05.00.00.000) + Fondi perequativi (U.1.06.00.00.000) + Contributi agli investimenti a Amministrazioni pubbliche (U.2.03.01.00.000) + Altri trasferimenti in conto capitale (U.2.04.01.00.000 + U.2.04.11.00.000 + U.2.04.16.00.000 + U.2.04.21.00.000)]</b>	Stanziamiento di cassa e di competenza (%)	Bilancio di previsione	S	Indicatore di smaltimento dei debiti derivanti da trasferimenti erogati ad altre amministrazioni pubbliche	

**Piano degli indicatori di bilancio**  
**Quadro sinottico - Bilancio di previsione - Allegato n. 1**

Macro indicatore di primo livello	Nome indicatore	Calcolo indicatore	Fase di osservazione e unità di misura	Tempo di osservazione	Tipo	Spiegazione dell'indicatore	Note
8 Debiti finanziari	8.1 Incidenza estinzioni debiti finanziari	(Totale competenza Titolo 4 della spesa) / Debito da finanziamento al 31/12 dell'esercizio precedente (2)	Stanziamen- ti di competenza (%)	Bilancio di previsione	S	Incidenza delle estinzioni anticipate di debiti finanziari sul totale dei debiti da finanziamento al 31/12	(2) Il debito di finanziamento è pari alla Lettera D1 dell'ultimo stato patrimoniale passivo disponibile. L'indicatore è elaborato a partire dal 2018, salvo che per gli enti che hanno partecipato alla sperimentazione che lo elaborano a decorrere dal 2016. Gli enti locali delle Autonomie speciali che adottano il DLgs 118/2011 dal 2016 elaborano l'indicatore a decorrere dal 2019.
	8.2 Sostenibilità debiti finanziari	Stanziamen- ti di competenza [1.7 "Interessi passivi" - "Interessi di mora" (U.1.07.06.02.000) + Titolo 4 della anticipazioni prestiti" (U.1.07.06.04.000)] + "Interessi per spesa - [Entrate categoria 4.02.06.00.000 "Contributi agli investimenti direttamente destinati al rimborso dei prestiti da amministrazioni pubbliche" + "Trasferimenti in conto capitale per assunzione di debiti dell'amministrazione da parte di amministrazioni pubbliche" (E.4.03.01.00.000) + "Trasferimenti in conto capitale da parte di amministrazioni pubbliche per cancellazione di debiti dell'amministrazione" (E.4.03.04.00.000)] / competenza titoli 1, 2 e 3 delle entrate	Stanziamen- ti di competenza (%)	Bilancio di previsione	S	Incidenza delle estinzioni ordinarie di debiti finanziari sul totale dei debiti da finanziamento al 31/12, al netto delle estinzioni anticipate	
	8.3 Variazione procapite del livello di indebitamento dell'amministrazione	(Debito da finanziamento al 31/12 dell'esercizio precedente (2) / debito previsto al 31/12 dell'esercizio corrente) / popolazione residente (al 1° gennaio dell'esercizio di riferimento o, se non disponibile, al 1° gennaio dell'ultimo anno disponibile)	Debito / Popolazione (€)	Bilancio di previsione	S	Variazione procapite del livello di indebitamento dell'amministrazione	(2) Il debito di finanziamento è pari alla Lettera D1 dell'ultimo stato patrimoniale passivo disponibile. L'indicatore è elaborato a partire dal 2018, salvo che per gli enti che hanno partecipato alla sperimentazione che lo elaborano a decorrere dal 2016. Gli enti locali delle Autonomie speciali che adottano il DLgs 118/2011 dal 2016 elaborano l'indicatore a decorrere dal 2019.
9 Composizione avanzo di amministrazione presunto dell'esercizio precedente (5)	9.1 Incidenza quota libera di parte corrente nell'avanzo presunto	Quota libera di parte corrente dell'avanzo presunto / Avanzo di amministrazione presunto (6)	Quota libera di parte corrente dell'avanzo presunto/Avanzo di amministrazione presunto (%)	Bilancio di previsione	S	Incidenza quota libera di parte corrente nell'avanzo presunto	(5) Da compilare solo se la voce E, dell'allegato al bilancio concernente il risultato di amministrazione presunto è positivo o pari a 0.  (6) La quota libera di parte corrente del risultato di amministrazione presunto è pari alla voce E riportata nell'allegato a) al bilancio di previsione. Il risultato di amministrazione presunto è pari alla lettera A riportata nell'allegato a) al bilancio di previsione.

**Piano degli indicatori di bilancio**  
**Quadro sinottico - Bilancio di previsione - Allegato n. 1**

Macro indicatore di primo livello	Nome indicatore	Calcolo indicatore	Fase di osservazione e unità di misura	Tempo di osservazione	Tipo	Spiegazione dell'indicatore	Note
	<b>9.2 Incidenza quota libera in c/capitale nell'avanzo presunto</b>	<b>Quota libera in conto capitale dell'avanzo presunto / Avanzo di amministrazione presunto (7)</b>	Quota libera in conto capitale dell'avanzo presunto/Avanzo di amministrazione presunto (%)	Bilancio di previsione	S	Incidenza quota libera in c/capitale nell'avanzo presunto	(5) Da compilare solo se la voce E, dell'allegato al bilancio concernente il risultato di amministrazione presunto è positivo o pari a 0.  (7) La quota libera in c/capitale del risultato di amministrazione presunto è pari alla voce D riportata nell'allegato a) al bilancio di previsione. Il risultato di amministrazione presunto è pari alla lettera A riportata nel predetto allegato a).
	<b>9.3 Incidenza quota accantonata nell'avanzo presunto</b>	<b>Quota accantonata dell'avanzo presunto / Avanzo di amministrazione presunto (8)</b>	Quota accantonata dell'avanzo presunto/Avanzo di amministrazione presunto (%)	Bilancio di previsione	S	Incidenza quota accantonata nell'avanzo presunto	(5) Da compilare solo se la voce E, dell'allegato al bilancio concernente il risultato di amministrazione presunto è positivo o pari a 0.  (8) La quota accantonata del risultato di amministrazione presunto è pari alla voce B riportata nell'allegato a) al bilancio di previsione. Il risultato di amministrazione presunto è pari alla lettera A riportata nel predetto allegato a).
	<b>9.4 Incidenza quota vincolata nell'avanzo presunto</b>	<b>Quota vincolata dell'avanzo presunto / Avanzo di amministrazione presunto (9)</b>	Quota vincolata dell'avanzo presunto/Avanzo di amministrazione presunto (%)	Bilancio di previsione	S	Incidenza quota vincolata nell'avanzo presunto	(5) Da compilare solo se la voce E, dell'allegato al bilancio concernente il risultato di amministrazione presunto è positivo o pari a 0.  (9) La quota vincolata del risultato di amministrazione presunto è pari alla voce C riportata nell'allegato a) al bilancio di previsione. Il risultato di amministrazione presunto è pari alla lettera A riportata nel predetto allegato a).
<b>10 Disavanzo di amministrazione presunto dell'esercizio precedente</b>	<b>10.1 Quota disavanzo che si prevede di ripianare nell'esercizio</b>	<b>Disavanzo iscritto in spesa del bilancio di previsione / Totale disavanzo di amministrazione di cui alla lettera E dell'allegato riguardante il risultato di amministrazione presunto (3)</b>	Disavanzo iscritto in spesa del bilancio di previsione / Totale disavanzo di amministrazione (%)	Bilancio di previsione	S	Quota del disavanzo ripianato nel corso dell'esercizio	(3) Al netto del disavanzo tecnico di cui all'articolo 3, comma 13, del DLgs 118/2011.
	<b>10.2 Sostenibilità patrimoniale del disavanzo presunto</b>	<b>Totale disavanzo di amministrazione di cui alla lettera E dell'allegato riguardante il risultato di amministrazione presunto (3) / Patrimonio netto (1)</b>	Totale disavanzo di amministrazione / Patrimonio netto (%)	Bilancio di previsione	S	Valutazione della sostenibilità del disavanzo di amministrazione in relazione ai valori del patrimonio netto.	(3) Al netto del disavanzo tecnico di cui all'articolo 3, comma 13, del DLgs 118/2011.  '(1) Il Patrimonio netto è pari alla Lettera A) dell'ultimo stato patrimoniale passivo disponibile. In caso di Patrimonio netto negativo, l'indicatore non si calcola e si segnala che l'ente ha il patrimonio netto negativo. L'indicatore è elaborato a partire dal 2018, salvo per gli enti che hanno partecipato alla sperimentazione che lo elaborano a decorrere dal 2016. Gli enti locali delle Autonomie speciali che adottano il DLgs 118/2011 dal 2016 elaborano l'indicatore a decorrere dal 2019.

**Piano degli indicatori di bilancio**  
**Quadro sinottico - Bilancio di previsione - Allegato n. 1**

Macro indicatore di primo livello	Nome indicatore	Calcolo indicatore	Fase di osservazione e unità di misura	Tempo di osservazione	Tipo	Spiegazione dell'indicatore	Note
	<b>10.3 Sostenibilità disavanzo a carico dell'esercizio</b>	<b>Disavanzo iscritto in spesa del bilancio di previsione / Competenza dei titoli 1, 2 e 3 delle entrate</b>	Disavanzo iscritto in spesa del bilancio di previsione / Competenza (%)	Bilancio di previsione	S	Quota del disavanzo in relazione ai primi tre titoli delle entrate iscritte nel bilancio di previsione	
<b>11 Fondo pluriennale vincolato</b>	<b>11.1 Utilizzo del FPV</b>	<b>(Fondo pluriennale vincolato corrente e capitale iscritto in entrata del bilancio - Quota del fondo pluriennale vincolato corrente e capitale non destinata ad essere utilizzata nel corso dell'esercizio e rinviata agli esercizi successivi) / Fondo pluriennale vincolato corrente e capitale iscritto in entrata nel bilancio</b>	Stanzamenti dell'Allegato al bilancio di previsione concernente il FPV (%)	Bilancio di previsione	S	Utilizzo del FPV	Il valore del "Fondo pluriennale vincolato iscritto in entrata del bilancio" è riferibile a quello riportato nell'allegato b dell'allegato n. 9 del DLGS n. 118/2011 alla colonna a "Fondo pluriennale vincolato al 31 dicembre dell'esercizio N-1".  La "Quota del fondo pluriennale vincolato iscritto in entrata del bilancio non destinata ad essere utilizzata nel corso dell'esercizio e rinviata agli esercizi successivi" è riferibile a quello riportato nell'allegato b dell'allegato n. 9 del DLGS n. 118/2011 alla colonna c "Quota del fondo pluriennale vincolato al 31 dicembre dell'esercizio N-1, non destinata ad essere utilizzata nell'esercizio N e rinviata all'esercizio N+1 e successivi".
<b>12 Partite di giro e conto terzi</b>	<b>12.1 Incidenza partite di giro e conto terzi in entrata</b>	<b>Totale stanziamenti di competenza delle Entrate per conto terzi e partite di giro - Entrate derivanti dalla gestione degli incassi vincolati degli enti locali (E.9.01.99.06.000) / Totale stanziamenti di competenza per i primi tre titoli di entrata</b>	Stanzamenti di competenza (%)	Bilancio di previsione	S	Valutazione dell'incidenza delle entrate per partite di giro e conto terzi sul totale delle entrate correnti	
	<b>12.2 Incidenza partite di giro e conto terzi in uscita</b>	<b>Totale stanziamenti di competenza per le Uscite per conto terzi e partite di giro - Uscite derivanti dalla gestione degli incassi vincolati degli enti locali (U.7.01.99.06.000) / Totale stanziamenti di competenza per il primo titolo di spesa</b>	Stanzamenti di competenza (%)	Bilancio di previsione	S	Valutazione dell'incidenza delle spese per partite di giro e conto terzi sul totale delle spese correnti	

**NOTA INTEGRATIVA AL BILANCIO DI PREVISIONE  
2025-2027**

## SOMMARIO

2	PREMESSA	Pag. 4
3	QUADRO GENERALE	Pag. 5
4	PARTE PRIMA	Pag. 7
4.1	Strumenti di programmazione	Pag. 8
4.2	Quadro generale riassuntivo degli equilibri	Pag. 9
4.3	Equilibrio di Bilancio - parte corrente	Pag. 10
4.4	Il Fondo pluriennale vincolato	Pag. 11
4.5	Equilibrio di Bilancio - parte capitale	Pag. 12
4.6	L'equilibrio del Bilancio finale	Pag. 14
4.7	Risultato di amministrazione presunto - Quadro riassuntivo	Pag. 15
4.7.1	Risultato di amministrazione presunto - Quadro analitico	Pag. 16
4.8	Le entrate ricorrenti e non ricorrenti	Pag. 17
4.9	Capacita' di indebitamento	Pag. 18
5	PARTE SECONDA - ENTRATE	Pag. 19
5.1	Analisi per titoli	Pag. 20
5.1.1	Analisi per titoli - Trend Storico	Pag. 21
5.1.2	Analisi per titoli - Trend Storico Accertamenti	Pag. 22
5.2	TITOLO I - Le Entrate Tributarie	Pag. 23
5.2.1	Trend storico previsioni	Pag. 24
5.2.2	Trend Storico Assestato/Accertato Titolo I	Pag. 25
5.2.3	Analisi di alcune Tipologie: Imu, Tari, Addizionale IRPEF, FSC	Pag. 26
5.3	TITOLO II - Le Entrate da Trasferimenti Correnti	Pag. 27
5.3.1	Trend storico previsioni	Pag. 28
5.3.2	Trend Storico Assestato/Accertato Titolo II	Pag. 29
5.3.3	Analisi di alcune tipologie: Contr. ordinari dello Stato, Contr. correnti dalla regione, Contr. da organismi comunitari ed internazionali	Pag. 30
5.4	TITOLO III - Le Entrate Extratributarie	Pag. 31
5.4.1	Trend storico previsioni	Pag. 32
5.4.2	Trend Storico Assestato/Accertato Titolo III	Pag. 33
5.4.3	Analisi di alcune tipologie di Entrate: Servizi dell'ente, Sanzioni Amministrative e proventi beni dell'ente, Violazione codice della strada	Pag. 34
5.5	TITOLO IV - Le Entrate in Conto Capitale	Pag. 36
5.5.1	Trend storico previsioni	Pag. 37
5.5.2	Trend Storico Assestato/Accertato Titolo IV	Pag. 38
5.5.3	Analisi di alcune tipologie: Trasferimenti di capitale dallo Stato, Trasferimenti di capitale dalla regione e da altri enti del settore pubblico, Alienazioni di Beni Patrimoniali	Pag. 39
5.5.4	Contributo per permesso di costruire	Pag. 40
5.6	TITOLO V - Entrate da riduzione di attività finanziarie	Pag. 41
5.6.1	Trend storico previsioni	Pag. 42
5.6.2	Trend Storico Assestato/Accertato Titolo V	Pag. 43
5.7	TITOLO VI - Accensioni prestiti	Pag. 44
5.7.1	Trend storico previsioni	Pag. 45
5.7.2	Trend Storico Assestato/Accertato Titolo VI	Pag. 46
5.8	TITOLO VII - Anticipazioni da istituto tesoriere	Pag. 47
5.8.1	Trend storico previsioni	Pag. 48
5.8.2	Trend Storico Assestato/Accertato Titolo VII	Pag. 49
5.9	TITOLO IX - Entrate per conto terzi e partite di giro	Pag. 50
5.9.1	Trend storico previsioni	Pag. 51
5.9.2	Trend Storico Assestato/Accertato Titolo IX	Pag. 52
6	PARTE TERZA - SPESA	Pag. 53
6.1	Analisi per titoli	Pag. 54

6.1.1	Analisi per titoli - Trend storico	Pag. 55
6.1.2	Analisi per titoli - Trend storico impegni	Pag. 56
6.2	TITOLO I - Spese correnti	Pag. 57
6.2.1	Spese correnti per macroaggregati	Pag. 58
6.2.2	Spese correnti per missioni	Pag. 59
6.3	Approfondimento su alcune voci di spesa	Pag. 62
6.3.1	Spese per il personale, acquisto di beni e servizi, interessi	Pag. 63
6.4	Il Fondo Crediti Dubbia Esigibilità	Pag. 64
6.5	Fondi e accantonamenti	Pag. 68
6.5.1	Fondo di riserva e Fondo di riserva di cassa	Pag. 69
6.5.2	Fondo di accantonamento TFM, Rischi contenzioso, passività potenziali	Pag. 70
6.5.3	Fondo garanzie debiti commerciali	Pag. 71
6.6	TITOLO II - Spese in conto capitale	Pag. 72
6.6.1	Spese in c/capitale per macroaggregati	Pag. 73
6.6.2	Spese in c/capitale per missioni	Pag. 74
6.7	TITOLO V - Chiusura anticipazione da istituto tesoriere	Pag. 75
6.8	TITOLO IV - Rimborso di prestiti	Pag. 76
6.9	TITOLO VII - Spese per conto terzi e partite di giro	Pag. 77
6.10	Spese ricorrenti e non ricorrenti	Pag. 78
7	PARTE QUARTA	Pag. 79
7.1	Enti ed organismi strumentali e partecipazioni possedute	Pag. 80
7.2	Garanzie fideiussorie	Pag. 81
7.3	Piano Nazionale Ripresa e Resilienza (P.N.R.R.) e Piano Nazionale Complementare (P.N.C.)	Pag. 82
7.3.1	Risorse del P.N.R.R. dell'Ente	Pag. 83

## 2 PREMESSA

La presente Nota Integrativa al Bilancio di Previsione è redatta ai sensi di quanto previsto al punto 9.11 del principio contabile applicato concernente la programmazione e il bilancio Allegato 4/1 al D.lgs118/2011 e ai sensi dell'art.11 comma 5 dello stesso decreto legislativo.

La Nota Integrativa è una relazione esplicativa dei contenuti del bilancio di previsione, al fine di rendere chiara e comprensiva la lettura dello stesso. Il documento analizza alcuni dati, illustrando le ipotesi assunte ed, in particolare, i criteri adottati nella determinazione dei valori del bilancio di previsione.

Al fine di rendere più efficace la trattazione, il documento si articola in quattro parti:

- La prima, dedicata alla illustrazione del bilancio nelle sue risultanze generali e nella valutazione dei relativi equilibri;
- La seconda, dedicata all'apprezzamento analitico delle componenti dell'entrata e della spesa, con riferimento alle nuove modalità di rappresentazione previste dal D.Lgs.118/2011;
- La terza, relativa agli enti ed organismi strumentali e alle partecipazioni.
- La quarta, relativa all'analisi economico-finanziaria dei servizi erogati dal nostro ente.

### 3 QUADRO GENERALE

La nota di aggiornamento al documento di economia e finanza (NADEF), di regola deve essere presentata alle Camere entro il 27 settembre di ogni anno, con lo scopo di aggiornare le previsioni economiche e di finanza pubblica (PIL e relative correlazioni con debito e deficit in primis) già contenute del DEF, presentato dal Consiglio dei ministri il 9 aprile scorso.

In altre parole, la NADEF è un'occasione per rivedere - al rialzo o al ribasso - le stime precedentemente stilate alla luce di nuovi e maggiori dati e informazione sulle dinamiche macroeconomiche in Italia.

Il Consiglio dei Ministri del 27 settembre 2024, ha approvato il documento che va ad aggiornare il DEF 2025. La NADEF è stata sostituita dal Piano Strutturale di Bilancio (PSB) a medio termine.

#### [Il Piano strutturale di bilancio dell'Italia 2025-2029](#)

Il **Piano strutturale di bilancio**, di durata quinquennale per l'Italia, è il documento previsto dalle nuove regole europee di programmazione economica. Il Piano espone l'andamento programmato della **spesa primaria netta nazionale** per il periodo 2025-2029 che il Governo si impegna a rispettare. Sono altresì esposte le previsioni per gli anni 2030 e 2031.

Il tasso annuale medio di crescita della spesa netta proposto è pari all'**1,6% del PIL** per il periodo 2025-2029, e all'**1,5% del PIL** per il periodo 2025-2031, quest'ultimo in linea con la traiettoria di riferimento trasmessa il 21 giugno 2024 dalla Commissione europea.

Il Piano illustra, inoltre, la correzione del **saldo primario strutturale annuale** necessaria per garantire tale traiettoria di spesa, pari allo 0,55% del PIL nominale per gli anni 2025 e 2026, e allo 0,52% per gli anni 2027-2031. L'aumento medio annuo del saldo primario strutturale è pari a 0,53% nell'intero periodo. Le correzioni programmate consentirebbero all'Italia di uscire dalla procedura per disavanzo eccessivo nel 2027.

Per quanto riguarda le riforme e gli investimenti programmati, è previsto l'impegno per conseguire la piena attuazione del PNRR entro il 2026, mentre negli anni successivi l'azione riformatrice sarà dedicata a consolidare e sviluppare ulteriormente i risultati raggiunti. Dopo il 2026 il Piano prevede ulteriori interventi strutturali volti a migliorare la qualità delle istituzioni e l'ambiente imprenditoriale con interventi in cinque ambiti:

- Giustizia;
- Amministrazione fiscale;
- Gestione responsabile della spesa pubblica;
- Supporto alle imprese e promozione della concorrenza;
- Pubblica Amministrazione.

Tali interventi sono **utili** anche per l'**estensione del percorso di aggiustamento** fino al **2031**.

Il Piano descrive inoltre **altre politiche di carattere settoriale** per il perseguimento delle priorità strategiche nazionali ed europee, che necessiteranno di **forme di coordinamento** con gli **altri Stati membri dell'UE**.

Gli interventi delineati nel Piano offrono infine una **risposta** ai rilievi emersi nell'ambito delle **Raccomandazioni specifiche del Consiglio dell'UE** indirizzate all'Italia dal 2019 ad oggi.

Nel seguente grafico un riassunto dei dati salienti del Piano Strutturale.

## I DATI ESSENZIALI DEL PIANO

**1,0%** TASSO DI CRESCITA DEL PIL REALE STIMATO 2024

Dalle proiezioni del Governo, il tasso di crescita del PIL reale è previsto aumentare nel 2025-2026 fino all'1,2% (2026), per poi diminuire fino allo 0,6% nel 2029.

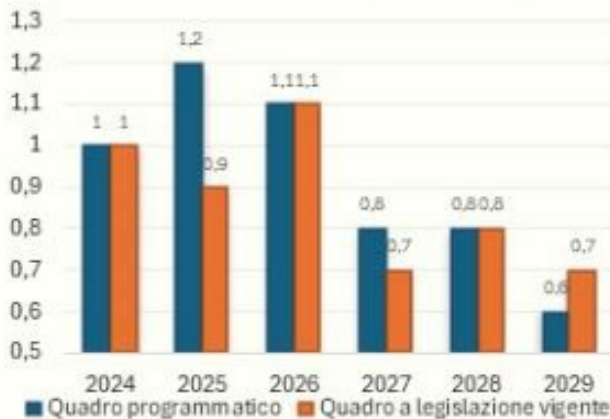
**135,8%** RAPPORTO DEBITO/PIL STIMATO 2024

Dalle stime del Governo, il rapporto debito / PIL è poi previsto aumentare nel 2025-2027 sino al 137,5% (2027), per scendere al 134,9% nel 2029.

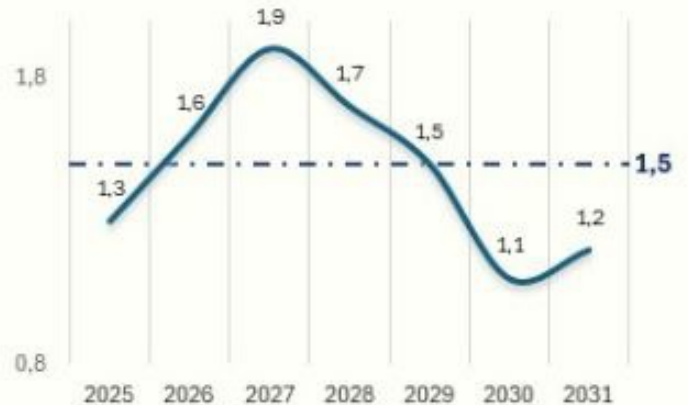
**3,8%** RAPPORTO DEFICIT/PIL STIMATO 2024

La correzione programmata del saldo primario strutturale di 0,55% di PIL nel 2025 e 2026 prevede la fine della procedura per deficit eccessivo nel 2027.

Pil reale 2024-2029 (variazione %)



Traiettorie di spesa netta del periodo di aggiustamento 2025-2031 (var. %)



**0,53%** AUMENTO ANNUO MEDIO SALDO PRIMARIO STRUTTURALE

Percentuale media 2025-2029 in rapporto al PIL potenziale annuo.

**1,1%** SALDO PRIMARIO STRUTTURALE MEDIA 2025-29

Il saldo primario strutturale determina la traiettoria di spesa netta. Percentuale media 2025-2029 in rapporto al PIL potenziale annuo.

**1,5%** TASSO DI CRESCITA MEDIO DELLA SPESA NETTA

Media 2025-2031; percentuale in rapporto al PIL nominale annuo.

## IMPATTI PREVISTI DELLE MISURE DEL PIANO

Il Piano strutturale di bilancio di medio termine 2025-2029 espone l'impatto sul PIL reale delle riforme e degli investimenti del PNRR al 2031. Inoltre, espone cinque principali aree di riforma valide per l'estensione del periodo di aggiustamento:

- Giustizia
- Ambiente Imprenditoriale
- Pubblica Amministrazione
- Fisco
- Spesa pubblica

Sono previste nel Piano ulteriori misure finalizzate a:

- perseguire le priorità strategiche nazionali ed europee
- fornire una risposta ai rilievi emersi nell'ambito delle Raccomandazioni specifiche dell'Unione europea indirizzate all'Italia dal 2019 ad oggi.



**+3,9%**  
IMPATTO STIMATO DELLE RIFORME PNRR SUL PIL AL 2031



**+2,2%**  
IMPATTO STIMATO DEGLI INVESTIMENTI PNRR SUL PIL AL 2031



**+0,5%**  
IMPATTO STIMATO DELLE NUOVE RIFORME DEL PIANO SUL PIL AL 2031

## PARTE PRIMA

La prima parte ha carattere generale ed illustra il bilancio nelle risultanze generali, gli strumenti di programmazione e gli equilibri di bilancio.

## 4.1 Strumenti di programmazione

La presente Nota Integrativa si propone di descrivere i valori finanziari più significativi dello schema di bilancio di previsione scaturiti dall'applicazione dei principi contabili generali ed applicati della contabilità pubblica armonizzata, motivando gli eventuali scostamenti con particolare riferimento all'impatto sugli equilibri finanziari e di bilancio ed è redatta seguendo, dal punto di vista sostanziale e formale, il contenuto disposto dal Legislatore nel principio contabile 4/1 punto 9.11.1 e dagli articoli 243 bis e seguenti del TUEL avendo il Comune di Manfredonia approvato il piano di riequilibrio finanziario pluriennale (di seguito, in breve, «piano» o «PRFP») della durata di 10 anni (2019-2028).

La Sezione regionale di controllo per la Puglia, ai sensi dell'art. 243-quater, comma 6 del TUEL, con deliberazione n. 154/PRSP, pubblicata in Amministrazione Trasparente sul sito istituzionale dell'Ente, ha dichiarato il raggiungimento, nei limiti di cui in parte motiva, degli obiettivi intermedi fissati dal piano di riequilibrio finanziario pluriennale del Comune di Manfredonia a tutto il 31.12.2022.

Ha, altresì, invitato il Comune di Manfredonia a:

- ad attenersi ai principi relativi all'armonizzazione contabile di cui al d.lgs. 118/2011, funzionali alla tutela degli equilibri di bilancio, con particolare riguardo alla corretta quantificazione dei vincoli e degli accantonamenti nel risultato di amministrazione, superando le criticità rilevate in punto di "accertamento per cassa" delle entrate tributarie;
- riconoscere tempestivamente i debiti fuori bilancio, attraverso l'individuazione di idonee ed effettive coperture;
- intensificare l'attività di concreta realizzazione delle entrate, adottando ogni opportuna iniziativa tesa a velocizzare le procedure di riscossione;
- proseguire nell'attivazione delle misure di risanamento previste nel piano, tra cui il potenziamento dell'ufficio tributi e la dismissione di immobili;
- porre in essere ogni possibile azione necessaria allo smaltimento dei residui attivi ed in particolare per quelli derivanti dalle entrate tributarie ed extratributarie;
- vigilare sulle motivazioni del mantenimento dei residui attivi nel conto del bilancio, onde assicurare la corretta rappresentazione del risultato di amministrazione;
- monitorare con particolare attenzione le vicende societarie comprese quelle attualmente in liquidazione, assicurandone una celere conclusione;
- riconciliare i rapporti di debito credito reciproci con le società partecipate.

## 4.2 Quadro generale riassuntivo degli equilibri

Per meglio comprendere le soluzioni adottate, si procede alla presentazione del bilancio articolando il suo contenuto in sezioni e verificando, all'interno di ciascuna di esse, se sussiste l'equilibrio tra "fonti" ed "impieghi" in grado di assicurare all'Ente il perdurare di quelle situazioni di equilibrio monetario e finanziario indispensabili per una corretta gestione.

Si tratta di un'analisi di particolare interesse che tende ad evidenziare l'esistenza di eventuali squilibri dei risultati intermedi e la loro riconciliazione con le specifiche deroghe vigenti in materia.

A tal fine si procederà a suddividere il bilancio in tre principali partizioni, in particolare tratteremo nell'ordine:

- A) Parte corrente;
- B) Parte capitale;
- C) Attività finanziaria

Nella tabella seguente vengono riportati, per una lettura integrata, i risultati parziali e totali di ciascuna delle tre parti richiamate, ottenuti come differenza tra entrate e spese relative, mentre ai paragrafi successivi si rinvierà l'analisi dettagliata di ciascuno di essi dai quali si evince il rispetto di tutti gli equilibri.

Di norma, queste tre suddivisioni della gestione di competenza riportano una situazione di pareggio, dove gli stanziamenti di entrata finanziano interamente le previsioni di uscita. In circostanze particolari, invece, i risultati del bilancio di parte corrente e del bilancio di parte capitale possono riportare, rispettivamente, un avanzo e un disavanzo dello stesso importo, fermo restando il mantenimento del pareggio generale di bilancio.

La situazione appena prospettata si verifica quando l'amministrazione decide di finanziare parzialmente le spese di parte capitale con un'eccedenza di risorse correnti (situazione economica attiva); questo, in altri termini, significa avere scelto di ricorrere ad una autentica forma di autofinanziamento delle spese in conto capitale. In questo caso, il risparmio di spese correnti produce un surplus di risorse che permette all'ente di espandere gli investimenti senza dover ricorrere a mezzi di terzi a titolo oneroso (mutui passivi).

EQUILIBRI DI BILANCIO		COMPETENZA ANNO		
		2025	2026	2027
A) Equilibrio di parte corrente	(+)	0,00	0,00	0,00
B) Equilibrio di parte capitale	(+)	0,00	0,00	0,00
C) Variazioni di attività finanziaria e di crediti di breve e medio/lungo termine	(+)	0,00	0,00	0,00
<b>EQUILIBRIO FINALE</b>	<b>(A+B+C)</b>	0,00	0,00	0,00

### 4.3 Equilibrio di Bilancio - parte corrente

L'equilibrio di parte corrente in termini di competenza finanziaria si realizza tra:

- le spese correnti incrementate dalle spese per trasferimenti in conto capitale e della quota delle rate di ammortamento dei mutui e altri prestiti (con l'esclusione dei rimborsi anticipati);
- le entrate correnti costituite dai primi tre titoli d'entrata incrementate dai contributi destinati al rimborso dei prestiti, dal FPV di parte corrente e dall'utilizzo dell'avanzo di competenza di parte corrente

Nella tabella seguente vengono evidenziate le varie componenti dell'entrata e della spesa che concorrono al suo risultato finale.

ENTRATE DI PARTE CAPITALE CHE FINANZIANO SPESE CORRENTI																			
2025					2026					2027									
CAP	descrizione	Entrate parte capitale	CAP	descrizione	Spese correnti	CAP		Entrate parte capitale	CAP	descrizione	Spese correnti	CAP		Entrate parte capitale	CAP	descrizione	Spese correnti		
862	Alienazione beni piano alienazioni (Cap. S. 7084)	2.314.725,58	7084	Estinzione anticipata quota capitale mutui (Cap. E 862)	2.314.725,58	862		Alienazione beni piano alienazioni (Cap. S. 7084)	753.400,00	7084	Estinzione anticipata quota capitale mutui (Cap. E 862)	753.400,00	862		Alienazione beni piano alienazioni (Cap. S. 7084)	305.727,50	7084	Estinzione anticipata quota capitale mutui (Cap. E 862)	305.727,50
		2.314.725,58			2.314.725,58				753.400,00			753.400,00				305.727,50			305.727,50

EQUILIBRIO DI PARTE CORRENTE		COMPETENZA ANNO		
		2025	2026	2027
Fondo di cassa all'inizio dell'esercizio		85.285.023,97		
A) Fondo pluriennale vincolato per spese correnti	(+)	0,00	0,00	0,00
Q1) Fondo pluriennale vincolato per spese titolo 2.04 Altri trasferimenti in conto capitale iscritto in entrata	(+)	0,00	0,00	0,00
AA) Recupero disavanzo di amministrazione esercizio precedente	(-)	2.009.403,44	2.009.403,44	2.009.403,44
B) Entrate titoli 1.00 - 2.00 - 3.00	(+)	63.496.186,59	60.885.889,04	59.490.416,21
<i>di cui per estinzione anticipata di prestiti</i>		0,00	0,00	0,00
C) Entrate Titolo 4.02.06 - Contributi agli investimenti direttamente destinati al rimborso dei prestiti da amministrazioni pubbliche	(+)	0,00	0,00	0,00
D) Spese Titolo 1.00 - Spese correnti	(-)	59.827.538,10	55.223.976,25	53.776.505,69
<i>di cui fondo pluriennale vincolato</i>		0,00	0,00	0,00
<i>fondo crediti di dubbia esigibilità</i>		3.690.642,42	3.642.274,70	3.642.274,70
E) Spese Titolo 2.04 - Trasferimenti in conto capitale	(-)	0,00	0,00	0,00
<i>di cui fondo pluriennale vincolato</i>		0,00	0,00	0,00
F) Spese Titolo 4.00 - Quote di capitale amm.to dei mutui e prestiti obbligazionari	(-)	5.299.570,20	3.780.448,40	3.384.773,63
<i>di cui per estinzione anticipata di prestiti</i>		607.500,00	1.059.127,50	1.059.127,50
<i>di cui Fondo anticipazioni di liquidità</i>		0,00	0,00	0,00
<b>G) Somma finale (G=A+Q1-AA+B+C-D-E-F)</b>		-3.640.325,15	-127.939,05	319.733,45
<b>ALTRE POSTE DIFFERENZIALI, PER ECCEZIONI PREVISTE DA NORME DI LEGGE E DA PRINCIPI CONTABILI, CHE HANNO EFFETTO SULL'EQUILIBRIO EX ARTICOLO 162, COMMA 6, DEL TESTO UNICO DELLE LEGGI SULL'ORDINAMENTO DEGLI ENTI</b>				
H) Utilizzo risultato di amministrazione presunto per spese correnti e per il rimborso di prestiti (2)	(+)	1.855.770,52	0,00	0,00
<i>di cui per estinzione anticipata di prestiti</i>		0,00	0,00	0,00
I) Entrate di parte capitale destinate a spese correnti in base a specifiche disposizioni di legge o dei principi contabili	(+)	2.314.725,58	753.400,00	305.727,50
<i>di cui per estinzione anticipata di prestiti</i>		2.314.725,58	753.400,00	305.727,50
L) Entrate di parte corrente destinate a spese di investimento in base a specifiche disposizioni di legge o dei principi contabili	(-)	530.170,95	625.460,95	625.460,95
M) Entrate da accensione di prestiti destinate a estinzione anticipata dei prestiti	(+)	0,00	0,00	0,00
<b>EQUILIBRIO DI PARTE CORRENTE (3)</b>				
<b>O=G+H+I-L+M</b>		0,00	0,00	0,00

#### 4.4 Il Fondo pluriennale vincolato

Ai sensi del punto 5.4 del Principio contabile applicato n.2 concernente la contabilità finanziaria (allegato n.4/2 al D.Lgs. 118/2011), "Il fondo pluriennale vincolato è un saldo finanziario, costituito da risorse già accertate destinate al finanziamento di obbligazioni passive dell'ente già impegnate, ma esigibili in esercizi successivi a quello in cui è accertata l'entrata.

Trattasi di un saldo finanziario che garantisce la copertura di spese imputate agli esercizi successivi a quello in corso, che nasce dall'esigenza di applicare il principio della competenza finanziaria potenziata, e rendere evidente la distanza temporale intercorrente tra l'acquisizione dei finanziamenti e l'effettivo impiego di tali risorse.

Il fondo pluriennale vincolato è formato solo da entrate correnti vincolate e da entrate destinate al finanziamento di investimenti, accertate e imputate agli esercizi precedenti a quelli di imputazione delle relative spese." [...]

Per quanto riguarda la sua composizione, il medesimo punto 5.4 prevede che: "L'ammontare complessivo del fondo iscritto in entrata, distinto in parte corrente e in c/capitale, è pari alla sommatoria degli accantonamenti riguardanti il fondo stanziati nella spesa del bilancio dell'esercizio precedente, nei singoli programmi di bilancio cui si riferiscono le spese, dell'esercizio precedente. Solo con riferimento al primo esercizio, l'importo complessivo del fondo pluriennale, iscritto tra le entrate, può risultare inferiore all'importo dei fondi pluriennali di spesa dell'esercizio precedente, nel caso in cui sia possibile stimare o far riferimento, sulla base di dati di preconsuntivo all'importo, riferito al 31 dicembre dell'anno precedente al periodo di riferimento del bilancio di previsione, degli impegni imputati agli esercizi precedenti finanziati dal fondo pluriennale vincolato". [...]

"In fase di previsione il fondo pluriennale vincolato stanziato tra le spese è costituito da due componenti logicamente distinte:

- 1) la quota di risorse accertate negli esercizi precedenti che costituiscono la copertura di spese già impegnate negli esercizi precedenti a quello cui si riferisce il bilancio e imputate agli esercizi successivi;
- 2) le risorse che si prevede di accertare nel corso dell'esercizio, destinate a costituire la copertura di spese che si prevede di impegnare nel corso dell'esercizio cui si riferisce il bilancio, con imputazione agli esercizi successivi."

Il fondo pluriennale vincolato iscritto in entrata risulta pari a zero non avendo l'Ente ancora provveduto a valorizzare l'FPV di spesa dell'anno 2024.

L'FPV 2025 è pari a zero in quanto l'Ente non ha adisposizione i cronoprogrammi di spesa.

Il Fondo pluriennale è così composto:

Fondo Pluriennale Vincolato ENTRATA	PREVISIONI ANNO 2025	PREVISIONI ANNO 2026	PREVISIONI ANNO 2027
Fondo Pluriennale Vincolato per spese correnti	0,00	0,00	0,00
Fondo Pluriennale Vincolato per spese in conto capitale	0,00	0,00	0,00
<b>TOTALE FPV ENTRATA</b>	<b>0,00</b>	<b>0,00</b>	<b>0,00</b>

Fondo Pluriennale Vincolato SPESA	PREVISIONI ANNO 2025	PREVISIONI ANNO 2026	PREVISIONI ANNO 2027
di cui Fondo Pluriennale Vincolato per spese correnti	0,00	0,00	0,00
di cui Fondo Pluriennale Vincolato per spese in conto capitale	0,00	0,00	0,00
<b>TOTALE FPV SPESA</b>	<b>0,00</b>	<b>0,00</b>	<b>0,00</b>

4.5 Equilibrio di Bilancio - parte capitale

L'equilibrio in conto capitale in termini di competenza finanziaria, tra le spese di investimento e tutte le risorse acquisite per il loro finanziamento, costituite dalle entrate in conto capitale, dall'accensione di prestiti, dal fondo pluriennale vincolato in c/capitale, dall'utilizzo dell'avanzo di competenza in c/capitale e da quelle risorse di parte corrente destinate agli investimenti dalla legge o dai principi contabili.

ENTRATE DI PARTE CORRENTE CHE FINANZIANO SPESE DI INVESTIMENTO																	
2025					2026					2027							
CAP	descrizione	Entrate correnti	CAP	descrizione	spese investimento	CAP	descrizione	Entrate correnti	CAP	descrizione	spese investimento	CAP	descrizione	Entrate correnti	CAP	descrizione	spese investimento
816	Loculi cimiteriali rientrati nelle disponibilità del Comune (Cap. S. 6912)	500.000,00	6912	Trasformazione manufatti/ loculi (Cap. E. 816)	500.000,00	816	Loculi cimiteriali rientrati nelle disponibilità del Comune (Cap. S. 6912)	500.000,00	6912	Trasformazione manufatti/ loculi (Cap. E. 816)	500.000,00	816	Loculi cimiteriali rientrati nelle disponibilità del Comune (Cap. S. 6912)	500.000,00	6912	Trasformazione manufatti/ loculi (Cap. E. 816)	500.000,00
495	Sanzioni abbandono rifiuti (Cap.S. 6115)	15.000,00	6115	Acquisto apparecchiature videosorveglianza abbandono rifiuti (Cap. E. 495)	15.000,00	495	Sanzioni abbandono rifiuti (Cap.S. 6115)	15.000,00	6115	Acquisto apparecchiature videosorveglianza abbandono rifiuti (Cap. E. 495)	15.000,00	495	Sanzioni abbandono rifiuti (Cap.S. 6115)	15.000,00	6115	Acquisto apparecchiature videosorveglianza abbandono rifiuti (Cap. E. 495)	15.000,00
494	Violazione di norme in materia di circolazione stradale (Capp.S. 2796- 2803- 2884-2896- 4120-6074- 6093)	650.000,00	6074	Acquisto automezzi , mobili e materiale informatico (Cap. E. 494)	15.170,95	494	Violazione di norme in materia di circolazione stradale (Capp.S. 2796- 2803- 2884- 2896- 4120- 6074- 6093)	650.000,00	6074	Acquisto automezzi , mobili e materiale informatico (Cap. E. 494)	15.170,95	494	Violazione di norme in materia di circolazione stradale (Capp.S. 2796- 2803- 2884- 2896- 4120- 6074- 6093)	650.000,00	6074	Acquisto automezzi , mobili e materiale informatico (Cap. E. 494)	15.170,95
			6093	Acquisti per potenziamento sicurezza urbana e stradale (Cap. E. 494)	0,00				6093	Acquisti per potenziamento sicurezza urbana e stradale (Cap. E. 494)	95.290,00				6093	Acquisti per potenziamento sicurezza urbana e stradale (Cap. E. 494)	95.290,00
		<b>1.165.000,00</b>			<b>530.170,95</b>			<b>1.165.000,00</b>			<b>625.460,95</b>			<b>1.165.000,00</b>			<b>625.460,95</b>

EQUILIBRIO DI PARTE CAPITALE		COMPETENZA ANNO		
		2025	2026	2027
P) Utilizzo risultato di amministrazione presunto per spese di investimento	(+)	0,00	0,00	0,00
Q) Fondo pluriennale vincolato per spese in conto capitale	(+)	0,00	0,00	0,00
Q1) Fondo pluriennale vincolato per spese titolo 2.04 Altri trasferimenti in conto capitale iscritto in entrata	(-)	0,00	0,00	0,00
J2) Fondo pluriennale vincolato per spese Titolo 3.01 Acquisizioni di attività finanziarie iscritto in entrata	(+)	0,00	0,00	0,00
R) Entrate Titoli 4.00-5.00-6.00	(+)	45.030.787,80	9.644.417,00	3.778.205,60
C) Entrate Titolo 4.02.06 - Contributi agli investimenti direttamente destinati al rimborso dei prestiti da amministrazioni pubbliche	(-)	0,00	0,00	0,00
I) Entrate di parte capitale destinate a spese correnti in base a specifiche disposizioni di legge o dei principi contabili	(-)	2.314.725,58	753.400,00	305.727,50
S1) Entrate Titolo 5.02 per Riscossioni di crediti di breve termine	(-)	0,00	0,00	0,00
S2) Entrate Titolo 5.03 per Riscossioni di crediti di medio-lungo termine	(-)	0,00	0,00	0,00
T) Entrate Titolo 5.04 relative a Altre entrate per riduzioni di attività finanziaria	(-)	0,00	0,00	0,00
L) Entrate di parte corrente destinate a spese di investimento in base a specifiche disposizioni di legge o dei principi contabili	(+)	530.170,95	625.460,95	625.460,95
M) Entrate da accensione di prestiti destinate a estinzione anticipata dei prestiti	(-)	0,00	0,00	0,00
U) Spese Titolo 2.00 - Spese in conto capitale <i>di cui fondo pluriennale vincolato</i>	(-)	43.246.233,17 0,00	9.516.477,95 0,00	4.097.939,05 0,00
V) Spese Titolo 3.01 per Acquisizioni di attività finanziarie <i>di cui fondo pluriennale vincolato</i>	(-)	0,00 0,00	0,00 0,00	0,00 0,00
E) Spese Titolo 2.04 - Trasferimenti in conto capitale <i>di cui fondo pluriennale vincolato</i>	(+)	0,00 0,00	0,00 0,00	0,00 0,00
<b>EQUILIBRIO DI PARTE CAPITALE</b> <b>Z = P+Q-Q1+J2+R-C-I-S1-S2-T+L-M-U-V+E</b>		0,00	0,00	0,00

#### 4.6 L'equilibrio del Bilancio finale

L'equilibrio di bilancio finale è la somma dell'equilibrio di parte corrente e di quello in parte capitale.

EQUILIBRIO FINALE		COMPETENZA ANNO		
		2025	2026	2027
<b>O) EQUILIBRIO DI PARTE CORRENTE</b>	(+)	0,00	0,00	0,00
<b>Z) EQUILIBRIO DI PARTE CAPITALE</b>	(+)	0,00	0,00	0,00
J) Utilizzo risultato di amministrazione per l'incremento di attività finanziarie	(+)	0,00		
J1) Fondo pluriennale vincolato per incremento di attività finanziarie iscritto in entrata	(+)	0,00	0,00	0,00
J2) Fondo pluriennale vincolato per spese Titolo 3.01 Acquisizioni di attività finanziarie iscritto in entrata	(+)	0,00	0,00	0,00
S1) Entrate Titolo 5.02 per Riscossioni di crediti di breve termine	(+)	0,00	0,00	0,00
S2) Entrate Titolo 5.03 per Riscossioni di crediti di medio-lungo	(+)	0,00	0,00	0,00
T) Entrate Titolo 5.04 relative a Altre entrate per riduzioni di attività finanziaria	(+)	0,00	0,00	0,00
X1) Spese Titolo 3.02 per Concessioni di crediti di breve termine <i>di cui fondo pluriennale vincolato</i>	(-)	0,00 0,00	0,00 0,00	0,00 0,00
X2) Spese Titolo 3.03 per Concessioni di crediti di medio-lungo termine <i>di cui fondo pluriennale vincolato</i>	(-)	0,00 0,00	0,00 0,00	0,00 0,00
Y) Spese Titolo 3.04 per Altre spese per acquisizioni di attività finanziarie <i>di cui fondo pluriennale vincolato</i>	(-)	0,00 0,00	0,00 0,00	0,00 0,00
<b>EQUILIBRIO FINALE</b>				
<b>W = O + J + J1 - J2 + Z + S1 + S2 + T - X1 - X2 - Y</b>		0,00	0,00	0,00
<b>Saldo corrente ai fini della copertura degli investimenti pluriennali (4):</b>				
Equilibrio di parte corrente (O)		0,00	0,00	0,00
Utilizzo risultato di amministrazione presunto per il finanziamento di spese correnti e del rimborso prestiti (H) al netto del fondo anticipazione di liquidità	(-)	1.855.770,52		
Equilibrio di parte corrente ai fini della copertura degli investimenti plur.		-1.855.770,52	0,00	0,00

#### 4.7 Risultato di amministrazione presunto - Quadro riassuntivo

Il risultato di amministrazione presunto, è stato calcolato e poi scomposto nelle singole componenti (fondi accantonati, vincolati, destinati agli investimenti, non vincolati), e ciò al fine di conservare l'eventuale vincolo di destinazione dei singoli elementi. Il margine di azione dell'ente nell'utilizzare il risultato di amministrazione dell'esercizio precedente, dipende dall'esistenza o meno di una situazione definitiva che può essere già stata formalizzata o meno. A seconda dei casi, infatti, si può essere in presenza di rendiconto approvato, di chiusure di pre-consuntivo oppure di risultato presunto sulla base di chiusure contabili provvisorie (quando il bilancio di previsione è approvato prima dell'inizio dell'esercizio a cui si riferisce).

Per quanto riguarda il procedimento seguito per la stesura del bilancio, si è proceduto a determinare il valore contabile del risultato di amministrazione applicando valutazioni prudenziali sulla scorta dei dati contabili al momento esistenti.

Il prospetto mostra la composizione del risultato.

Il risultato di amministrazione presunto al 31/12/2024 ammonta a euro 765.628,95 come da prospetto analitico allegato al Bilancio di previsione

Nel bilancio di previsione è stata applicata la quota vincolata per euro 1.669.097,94

Composizione del risultato di amministrazione		
Risultato di amministrazione presunto al 31/12/2024	a)	93.928.232,07
Parte accantonata	b)	51.286.271,88
Parte vincolata	c)	41.876.331,24
Parte destinata agli investimenti	d)	0,00
<b>Totale parte disponibile (e=a-b-c-d)</b>	<b>e)</b>	<b>765.628,95</b>

#### 4.7.1 Risultato di amministrazione presunto - Quadro analitico

Di seguito il risultato di amministrazione presunto analitico dove si evidenzia il dettaglio delle quote accantonate, le quote vincolate e le quote destinate agli investimenti.

1) Determinazione del risultato di amministrazione presunto al 31/12/2024		
(=)	<b>Risultato di amministrazione iniziale dell'esercizio 2024</b>	<b>85.040.158,99</b>
(+)	Fondo pluriennale vincolato iniziale dell'esercizio 2024	2.987.276,91
(+)	Entrate già accertate nell'esercizio 2024	95.026.887,06
(-)	Uscite già impegnate nell'esercizio 2024	90.290.745,66
(-)	Riduzione dei residui attivi già verificatesi nell'esercizio 2024	0,00
(+)	Incremento dei residui attivi già verificatesi nell'esercizio 2024	482.564,84
(+)	Riduzione dei residui passivi già verificatesi nell'esercizio 2024	682.089,93
(=)	<b>Risultato di amministrazione dell'esercizio 2024 alla data di redazione del bilancio di previsione dell'anno 2025</b>	<b>93.928.232,07</b>
(+)	Entrate che prevedo di accertare per il restante periodo dell'esercizio 2024	0,00
(-)	Spese che prevedo di impegnare per il restante periodo dell'esercizio 2024	0,00
(-)	Riduzione dei residui attivi presunta per il restante periodo dell'esercizio 2024	0,00
(+)	Incremento dei residui attivi presunto per il restante periodo dell'esercizio 2024	0,00
(+)	Riduzione dei residui passivi presunta per il restante periodo dell'esercizio 2024	0,00
-	Fondo pluriennale vincolato finale presunto dell'esercizio 2024	0,00
(=)	<b>A) Risultato di amministrazione presunto al 31/12/2024</b>	<b>93.928.232,07</b>

2) Composizione del risultato di amministrazione presunto al 31/12/2024		
<b>Parte accantonata</b>		
	Fondo crediti di dubbia esigibilità al 31/12/2024	18.376.615,28
	Fondo anticipazioni liquidità	2.023.945,66
	Fondo perdite società partecipate	39.824,84
	Fondo contenzioso	7.198.072,45
	Altri accantonamenti	23.647.813,65
	<b>B) Totale parte accantonata</b>	<b>51.286.271,88</b>
<b>Parte vincolata</b>		
	Vincoli derivanti da leggi e dai principi contabili	3.387.609,63
	Vincoli derivanti da trasferimenti	33.579.573,92
	Vincoli derivanti dalla contrazione di mutui	1.907.737,34
	Vincoli formalmente attribuiti dall'ente	2.989.463,31
	Altri vincoli	11.947,04
	<b>C) Totale parte vincolata</b>	<b>41.876.331,24</b>
<b>Parte destinata agli investimenti</b>		
		0,00
	<b>D) Totale destinata agli investimenti</b>	<b>0,00</b>
	<b>E) Totale parte disponibile (E=A-B-C-D)</b>	<b>765.628,95</b>

3) Utilizzo quote vincolate del risultato di amministrazione presunto al 31/12/2024		
<b>Utilizzo quota vincolata</b>		
	Utilizzo quota accantonata (da consuntivo anno precedente o previa verifica di preconsuntivo - salvo l'utilizzo del FAL)	0,00
	Utilizzo quota vincolata	1.669.097,94
	Utilizzo quota destinata agli investimenti (previa approvazione del rendiconto)	0,00
	Utilizzo quota disponibile (previa approvazione del rendiconto)	0,00
	<b>Totale utilizzo avanzo di amministrazione presunto</b>	<b>1.669.097,94</b>

#### 4.8 Le entrate ricorrenti e non ricorrenti

Si riporta il prospetto delle entrate per titoli in cui si evidenzia la parte non ricorrente.

A tal fine si ricorda che le entrate sono distinte in ricorrenti e non ricorrenti a seconda se l'acquisizione dell'entrata sia prevista a regime ovvero limitata ad uno o più esercizi, e le spese sono distinte in ricorrente e non ricorrente, a seconda se la spesa sia prevista a regime o limitata ad uno o più esercizi.

Sono, in ogni caso, da considerarsi non ricorrenti le entrate riguardanti:

1. donazioni, sanatorie, abusi edilizi e sanzioni;
2. condoni;
3. gettiti derivanti dalla lotta all'evasione tributaria;
4. entrate per eventi calamitosi;
5. alienazione di immobilizzazioni;
6. le accensioni di prestiti;
7. i contributi agli investimenti, a meno che non siano espressamente definitivi "continuativi" dal provvedimento o dalla norma che ne autorizza l'erogazione.

ENTRATE						
Descrizione	PREVISIONI ANNO 2025		PREVISIONI ANNO 2026		PREVISIONI ANNO 2027	
	Totale	di cui non ricorrente	Totale	di cui non ricorrente	Totale	di cui non ricorrente
Titolo 1 - Entrate correnti di natura tributaria, contributiva e perequativa	37.449.808,14	0,00	37.249.808,14	0,00	37.249.808,14	0,00
Titolo 2 - Trasferimenti correnti	18.483.872,07	0,00	16.383.574,52	0,00	14.988.101,69	0,00
Titolo 3 - Entrate extratributarie	7.562.506,38	0,00	7.252.506,38	0,00	7.252.506,38	0,00
Titolo 4 - Entrate in conto capitale	45.030.787,80	0,00	9.644.417,00	0,00	3.778.205,60	0,00
Titolo 5 - Entrate da riduzione di attivita' finanziarie	0,00	0,00	0,00	0,00	0,00	0,00
Titolo 6 - Accensione prestiti	0,00	0,00	0,00	0,00	0,00	0,00
Titolo 7 - Anticipazioni da istituto tesoriere/cassiere	35.000.000,00	0,00	35.000.000,00	0,00	35.000.000,00	0,00
Titolo 9 - Entrate per conto terzi e partite di giro	60.959.000,00	0,00	60.959.000,00	0,00	60.959.000,00	0,00
<b>TOTALE ENTRATE</b>	<b>204.485.974,39</b>	<b>0,00</b>	<b>166.489.306,04</b>	<b>0,00</b>	<b>159.227.621,81</b>	<b>0,00</b>

## 4.9 Capacita' di indebitamento

Il ricorso all'indebitamento è consentito solo per finanziare spese d'investimento. Costituiscono indebitamento (art.3 comma 17 legge 350/2003, art.1 commi 739 e 740 legge 296/06)

- mutui;
- prestiti obbligazionari;
- aperture di credito;
- cartolarizzazioni di flussi futuri di entrata;
- cartolarizzazioni con corrispettivo iniziale inferiore all'85% del prezzo di mercato dell'attività;
- cartolarizzazioni garantite da amministrazioni pubbliche;
- cartolarizzazioni e cessioni crediti vantati verso altre pubbliche amministrazioni;
- premio incassato al momento di perfezionamento di operazioni derivate.

Il ricorso all'indebitamento, oltre che a valutazioni di convenienza economica, è subordinato al rispetto di alcuni vincoli legislativi.

Di seguito il calcolo della capacità di indebitamento residua del nostro Ente.

VINCOLI DI INDEBITAMENTO				
ENTRATE RELATIVE AI PRIMI TRE TITOLI DELLE ENTRATE (rendiconto penultimo anno precedente quello in cui viene prevista l'assunzione dei mutui), ex art. 204, c. 1 del D.L.gs. N. 267/2000		COMPETENZA ANNO 2025	COMPETENZA ANNO 2026	COMPETENZA ANNO 2027
1) Entrate correnti di natura tributaria, contributiva e perequativa (Titolo I)	(+)	39.339.960,39	39.339.960,39	39.339.960,39
2) Trasferimenti correnti (titolo II)	(+)	12.908.287,67	12.908.287,67	12.908.287,67
3) Entrate extratributarie (titolo III)	(+)	4.880.250,01	4.880.250,01	4.880.250,01
<b>TOTALE ENTRATE PRIMI TRE TITOLI</b>		<b>57.128.498,07</b>	<b>57.128.498,07</b>	<b>57.128.498,07</b>
<b>SPESA ANNUALE PER RATE MUTUI/OBBLIGAZIONI</b>				
Livello massimo di spesa annuale	(+)	5.712.849,81	5.712.849,81	5.712.849,81
Ammontare interessi per mutui, prestiti obbligazionari, aperture di credito e garanzie di cui all'articolo 207 del TUEL autorizzati fino al 31/12/2024	(-)	1.611.043,18	1.547.620,60	1.482.012,42
Ammontare interessi per mutui, prestiti obbligazionari, aperture di credito e garanzie di cui all'articolo 207 del TUEL autorizzati nell'esercizio in corso	(-)	0,00	0,00	0,00
Contributi contributi erariali in c/interessi su mutui	(+)	0,00	0,00	0,00
Ammontare interessi riguardanti debiti espressamente esclusi dai limiti di indebitamento	(+)	29.650,80	26.875,99	24.060,52
Ammontare disponibile per nuovi interessi		4.131.457,43	4.192.105,20	4.254.897,91
<b>TOTALE DEBITO CONTRATTO</b>				
Debito contratto al 31/12/2024	(+)	31.622.839,86	28.030.495,24	23.944.319,34
Debito autorizzato nell'esercizio in corso	(+)	0,00	0,00	0,00
<b>TOTALE DEBITO DELL'ENTE</b>		<b>31.622.839,86</b>	<b>28.030.495,24</b>	<b>23.944.319,34</b>
<b>DEBITO POTENZIALE</b>				
Garanzie principali o sussidiarie prestate dall'Ente a favore di altre Amministrazioni pubbliche e di altri soggetti		0,00	0,00	0,00
di cui, garanzie per le quali è stato costituito accantonamento		0,00	0,00	0,00
Garanzie che concorrono al limite di indebitamento		0,00	0,00	0,00

## PARTE SECONDA - ENTRATE

L'analisi delle entrate di un bilancio, cioè delle risorse finanziarie di cui il Comune può disporre, è importante, perché una corretta politica delle entrate migliora la possibilità di raggiungere gli obiettivi che l'Amministrazione propone per il benessere dei cittadini.

Le entrate si possono distinguere in due grandi categorie, entrate correnti e entrate in conto capitale.

## 5.1 Analisi per titoli

Le risorse di cui l'Ente può disporre sono costituite da poste di diversa natura, come le entrate tributarie, i trasferimenti correnti, le entrate extratributarie, le entrate in conto capitale, le entrate da riduzioni di attività finanziarie, le accensioni di prestiti, le anticipazioni da istituto tesoriere/cassiere, e infine le entrate per conto di terzi e partite di giro.

La suddivisione in titoli identifica la natura e la fonte di provenienza delle entrate. In particolare:

- o il **"Titolo I"** comprende le entrate aventi natura tributaria. Si tratta di entrate per le quali l'Ente ha una certa discrezionalità impositiva, che si manifesta attraverso l'approvazione di appositi regolamenti, nel rispetto della normativa-quadro vigente;
- o il **"Titolo II"** vede iscritte le entrate provenienti da trasferimenti dello Stato e di altri enti del settore pubblico allargato, finalizzate alla gestione corrente, cioè ad assicurare l'ordinaria attività dell'Ente;
- o il **"Titolo III"** sintetizza tutte le entrate di natura extratributaria, costituite, per la maggior parte, da proventi di natura patrimoniale propria o dai servizi pubblici erogati;
- o il **"Titolo IV"** è costituito da entrate in conto capitale, derivanti da alienazione di beni e da trasferimenti dello Stato o di altri enti del settore pubblico allargato che, a differenza di quelli riportati nel Titolo II, sono diretti a finanziare le spese d'investimento;
- o il **"Titolo V"** propone le entrate ottenute da riduzioni di attività finanziarie;
- o il **"Titolo VI"** comprende le entrate derivanti da accensioni di prestiti.
- o il **"Titolo VII"** propone le entrate da anticipazioni di cassa;
- o il **"Titolo IX"** comprende le entrate derivanti da operazioni e/o servizi erogati per conto di terzi e partite di giro.

Il quadro riporta l'elenco delle entrate di competenza, al netto dell'avanzo di amministrazione iscritto, stanziato nel bilancio di previsione e raggruppate in titoli. Gli importi sono espressi in euro mentre l'ultima colonna, trasformando i valori monetari in percentuali, indica l'importanza delle singole voci sul totale generale.

<b>ENTRATE</b>			
Descrizione	PREVISIONI ANNO 2025	PREVISIONI ANNO 2026	PREVISIONI ANNO 2027
Avanzo	1.855.770,52	0,00	0,00
Fondo pluriennale vincolato di parte corrente	0,00	0,00	0,00
Fondo pluriennale vincolato in c/capitale	0,00	0,00	0,00
Titolo 1 - Entrate correnti di natura tributaria, contributiva e perequativa	37.449.808,14	37.249.808,14	37.249.808,14
Titolo 2 - Trasferimenti correnti	18.483.872,07	16.383.574,52	14.988.101,69
Titolo 3 - Entrate extratributarie	7.562.506,38	7.252.506,38	7.252.506,38
Titolo 4 - Entrate in conto capitale	45.030.787,80	9.644.417,00	3.778.205,60
Titolo 5 - Entrate da riduzione di attività finanziarie	0,00	0,00	0,00
Titolo 6 - Accensione prestiti	0,00	0,00	0,00
Titolo 7 - Anticipazioni da istituto tesoriere/cassiere	35.000.000,00	35.000.000,00	35.000.000,00
Titolo 9 - Entrate per conto terzi e partite di giro	60.959.000,00	60.959.000,00	60.959.000,00
<b>TOTALE</b>	<b>206.341.744,91</b>	<b>166.489.306,04</b>	<b>159.227.621,81</b>

### 5.1.1 Analisi per titoli - Trend Storico

La tabella successiva, invece, permette un confronto delle previsioni con gli stanziamenti assestati definitivi dei 3 anni antecedenti.

ENTRATE						
Descrizione	Trend storico			PREVISIONI ANNO 2025	PREVISIONI ANNO 2026	PREVISIONI ANNO 2027
	2022	2023	2024			
Avanzo	6.253.182,19	9.131.477,56	17.593.984,80	1.855.770,52	0,00	0,00
Fondo pluriennale vincolato di parte corrente	2.749.544,54	2.223.993,78	2.260.285,65	0,00	0,00	0,00
Fondo pluriennale vincolato in c/capitale	56.000,00	360.000,00	726.991,26	0,00	0,00	0,00
Titolo 1 - Entrate correnti di natura tributaria, contributiva e perequativa	36.337.813,34	41.023.262,58	37.239.987,72	37.449.808,14	37.249.808,14	37.249.808,14
Titolo 2 - Trasferimenti correnti	21.440.086,12	25.924.461,95	22.713.412,91	18.483.872,07	16.383.574,52	14.988.101,69
Titolo 3 - Entrate extratributarie	6.542.390,62	7.758.211,79	8.226.786,82	7.562.506,38	7.252.506,38	7.252.506,38
Titolo 4 - Entrate in conto capitale	80.659.434,85	102.542.975,40	116.968.437,49	45.030.787,80	9.644.417,00	3.778.205,60
Titolo 5 - Entrate da riduzione di attivita' finanziarie	0,00	0,00	0,00	0,00	0,00	0,00
Titolo 6 - Accensione prestiti	5.115.000,00	0,00	150.000,00	0,00	0,00	0,00
Titolo 7 - Anticipazioni da istituto tesoriere/cassiere	35.000.000,00	35.000.000,00	35.000.000,00	35.000.000,00	35.000.000,00	35.000.000,00
Titolo 9 - Entrate per conto terzi e partite di giro	61.465.024,90	77.539.000,00	62.469.000,00	60.959.000,00	60.959.000,00	60.959.000,00
<b>TOTALE</b>	<b>255.618.476,56</b>	<b>301.503.383,06</b>	<b>303.348.886,65</b>	<b>206.341.744,91</b>	<b>166.489.306,04</b>	<b>159.227.621,81</b>

## 5.1.2 Analisi per titoli - Trend Storico Accertamenti

La tabella successiva, invece, permette un confronto delle previsioni con gli stanziamenti assestati dell'esercizio precedente e con gli accertamenti definitivi dei 2 anni antecedenti.

ENTRATE				
Tipologia	Accertamenti 2023	Accertamenti2024	Assestato 2024	Previsioni 2025
Titolo 1 - Entrate correnti di natura tributaria, contributiva e perequativa	39.339.960,39	36.267.645,13	37.239.987,72	37.449.808,14
Titolo 2 - Trasferimenti correnti	12.908.287,67	13.058.627,83	22.713.412,91	18.483.872,07
Titolo 3 - Entrate extratributarie	4.880.250,01	5.118.136,58	8.226.786,82	7.562.506,38
Titolo 4 - Entrate in conto capitale	6.280.820,46	34.399.870,32	116.968.437,49	45.030.787,80
Titolo 5 - Entrate da riduzione di attivita' finanziarie	0,00	0,00	0,00	0,00
Titolo 6 - Accensione prestiti	0,00	150.000,00	150.000,00	0,00
Titolo 7 - Anticipazioni da istituto tesoriere/cassiere	0,00	0,00	35.000.000,00	35.000.000,00
Titolo 9 - Entrate per conto terzi e partite di giro	30.628.607,38	6.046.854,84	62.469.000,00	60.959.000,00
<b>TOTALE</b>	<b>94.037.925,91</b>	<b>95.041.134,70</b>	<b>282.767.624,94</b>	<b>204.485.974,39</b>

## 5.2 TITOLO I - Le Entrate Tributarie

Nel paragrafo successivo verranno indicate alcune poste delle entrate tributarie

TITOLO 1						
Tipologia	PREVISIONI ANNO 2025	%	PREVISIONI ANNO 2026	%	PREVISIONI ANNO 2027	%
Tipologia 101 Imposte, tasse e proventi assimilati	25.015.387,00	66,80%	24.815.387,00	66,62%	24.815.387,00	66,62%
Tipologia 102 Tributi destinati al finanziamento della sanità (solo per le Regioni)	0,00	0,00%	0,00	0,00%	0,00	0,00%
Tipologia 103 Tributi devoluti e regolati alle autonomie speciali (solo per le Regioni)	0,00	0,00%	0,00	0,00%	0,00	0,00%
Tipologia 104 Compartecipazioni di tributi	4.500.000,00	12,02%	4.500.000,00	12,08%	4.500.000,00	12,08%
Tipologia 301 Fondi perequativi da Amministrazioni Centrali	7.934.421,14	21,19%	7.934.421,14	21,30%	7.934.421,14	21,30%
Tipologia 302 Fondi perequativi dalla Regione o Provincia autonoma (solo per Enti locali)	0,00	0,00%	0,00	0,00%	0,00	0,00%
<b>TOTALE TITOLO 1</b>	<b>37.449.808,14</b>		<b>37.249.808,14</b>		<b>37.249.808,14</b>	

## 5.2.1 Trend storico previsioni

Nella tabella sottostante viene confrontato la previsione del Triennio precedente con la previsione dell'anno del Titolo I.

TITOLO 1						
Tipologia	Trend storico			PREVISIONI ANNO 2025	PREVISIONI ANNO 2026	PREVISIONI ANNO 2027
	2022	2023	2024			
Tipologia 101 Imposte, tasse e proventi assimilati	25.299.482,58	29.180.960,91	24.689.078,28	25.015.387,00	24.815.387,00	24.815.387,00
Tipologia 102 Tributi destinati al finanziamento della sanità (solo per le Regioni)	0,00	0,00	0,00	0,00	0,00	0,00
Tipologia 103 Tributi devoluti e regolati alle autonomie speciali (solo per le Regioni)	0,00	0,00	0,00	0,00	0,00	0,00
Tipologia 104 Compartecipazioni di tributi	3.446.526,91	3.900.000,00	4.240.000,00	4.500.000,00	4.500.000,00	4.500.000,00
Tipologia 301 Fondi perequativi da Amministrazioni Centrali	7.591.803,85	7.942.301,67	8.310.909,44	7.934.421,14	7.934.421,14	7.934.421,14
Tipologia 302 Fondi perequativi dalla Regione o Provincia autonoma (solo per Enti locali)	0,00	0,00	0,00	0,00	0,00	0,00
<b>TOTALE TITOLO 1</b>	<b>36.337.813,34</b>	<b>41.023.262,58</b>	<b>37.239.987,72</b>	<b>37.449.808,14</b>	<b>37.249.808,14</b>	<b>37.249.808,14</b>

## 5.2.2 Trend Storico Assestato/Accertato Titolo I

Nella tabella sottostante viene confrontato la previsione con l'assestato dell'esercizio precedente e con gli accertamenti.

<b>TITOLO 1</b>				
<b>Tipologia</b>	<b>Accertamenti 2023</b>	<b>Accertamenti2024</b>	<b>Assestato 2024</b>	<b>Previsioni 2025</b>
Tipologia 101 Imposte, tasse e proventi assimilati	27.162.019,17	23.334.494,13	24.689.078,28	25.015.387,00
Tipologia 102 Tributi destinati al finanziamento della sanità (solo per le Regioni)	0,00	0,00	0,00	0,00
Tipologia 103 Tributi devoluti e regolati alle autonomie speciali (solo per le Regioni)	0,00	0,00	0,00	0,00
Tipologia 104 Compartecipazioni di tributi	4.235.639,55	4.734.120,17	4.240.000,00	4.500.000,00
Tipologia 301 Fondi perequativi da Amministrazioni Centrali	7.942.301,67	8.199.030,83	8.310.909,44	7.934.421,14
Tipologia 302 Fondi perequativi dalla Regione o Provincia autonoma (solo per Enti locali)	0,00	0,00	0,00	0,00
<b>TOTALE TITOLO 1</b>	<b>39.339.960,39</b>	<b>36.267.645,13</b>	<b>37.239.987,72</b>	<b>37.449.808,14</b>

### 5.2.3 Analisi di alcune Tipologie: Imu, Tari, Addizionale IRPEF, FSC

#### **IMU**

E' rimasta inalterata la struttura dell'imposta, secondo cui il presupposto impositivo è rappresentato dal possesso di immobili.

Le aliquote applicate al bilancio di previsione sono le seguenti:

Aliquote	Valori
Aliquota ordinaria	10,60
Aliquota per abitazione principale (Cat. A/1, A/8 e A/9)	6,00
Aliquota Terreni agricoli	10,60
Aliquota Aree fabbricabili	10,60
Aliquota Fabbricati D10	1,00

#### **TARI**

Il presupposto per l'applicazione della TARI, del tutto simile alla TARES, conferma la natura presuntiva del prelievo, in quanto legato non alla effettiva produzione di rifiuti o all'utilizzo dei servizi, ma solo alla loro potenzialità e, quindi, alla ipotetica fruizione di un servizio.

Anche i soggetti passivi, seppur con qualche lieve differenza di carattere letterale, coincidono con quelli previsti per la TARES, ossia possessori e/o detentori di locali o aree suscettibili di produrre rifiuti urbani, purché, nel caso dei detentori, la detenzione sia superiore alla metà dell'anno solare.

#### **ADDIZIONALE COMUNALE**

L'addizionale è determinata da specifica deliberazione allegata alla delibera di approvazione del bilancio nei limiti fissati dal D.Lgs. n. 360/98.

Si fa presente che l'art. 1, comma 11, del D.L. n. 138/2011 è intervenuto sull'imposta introducendo una deroga al blocco della leva tributaria e apportando modifiche a quel sistema di sblocco parziale già introdotto dal D. Lgs. n. 23/2011. In particolare la disposizione richiamata consente agli enti di istituire o modificare l'aliquota fino allo 0,8%.

Da ultimo si segnala che il D.Lgs. n. 175/2014 ha eliminato la possibilità di utilizzare per l'acconto l'aliquota prevista dal Comune per il relativo anno di imposta: pertanto, a partire dal 2015, per il calcolo dell'acconto occorrerà considerare sempre l'aliquota dell'anno precedente

L'aliquota dell'addizionale comunale per l'anno 2025 è pari a 0,8%.

#### **FONDO SOLIDARIETA' COMUNALE**

Il FSC è stimato in € 7.934.421,14 al netto delle componenti destinate per legge al servizio asili nido, trasporto disabili e servizi sociali, dedotto dagli importi disponibili sul sito della finanza locale. Qualora l'assegnazione dovesse essere inferiore, si provvederà al riequilibrio in sede di provvedimento di salvaguardia ex art. 193 TUEL.

### 5.3 TITOLO II - Le Entrate da Trasferimenti Correnti

I trasferimenti correnti, Titolo II dell'entrata, sono composti dai contributi e trasferimenti correnti dello Stato, della Regione e di altri enti pubblici, anche in rapporto all'esercizio di funzioni delegate dalla Regione.

Il ritorno verso un modello di "federalismo fiscale" vede le realtà locali direttamente investite di un sempre maggior potere impositivo all'interno di una regolamentazione primaria da parte dello Stato, che, di contro, ha determinato una progressiva riduzione dei trasferimenti.

TITOLO 2						
Tipologia	PREVISIONI ANNO 2025	%	PREVISIONI ANNO 2026	%	PREVISIONI ANNO 2027	%
Tipologia 101 Trasferimenti correnti da Amministrazioni pubbliche	17.883.872,07	96,75%	15.783.574,52	96,34%	14.857.531,69	99,13%
Tipologia 102 Trasferimenti correnti da Famiglie	0,00	0,00%	0,00	0,00%	0,00	0,00%
Tipologia 103 Trasferimenti correnti da Imprese	0,00	0,00%	0,00	0,00%	0,00	0,00%
Tipologia 104 Trasferimenti correnti da Istituzioni Sociali Private	0,00	0,00%	0,00	0,00%	0,00	0,00%
Tipologia 105 Trasferimenti correnti dall'Unione europea e dal Resto del Mondo	600.000,00	3,25%	600.000,00	3,66%	130.570,00	0,87%
<b>TOTALE TITOLO 2</b>	<b>18.483.872,07</b>		<b>16.383.574,52</b>		<b>14.988.101,69</b>	

### 5.3.1 Trend storico previsioni

Nella tabella sottostante viene confrontato la previsione del Triennio precedente con la previsione dell'anno del Titolo II.

TITOLO 2						
Tipologia	Trend storico			PREVISIONI ANNO 2025	PREVISIONI ANNO 2026	PREVISIONI ANNO 2027
	2022	2023	2024			
Tipologia 101 Trasferimenti correnti da Amministrazioni pubbliche	21.111.926,12	25.596.301,95	20.589.754,79	17.883.872,07	15.783.574,52	14.857.531,69
Tipologia 102 Trasferimenti correnti da Famiglie	0,00	0,00	0,00	0,00	0,00	0,00
Tipologia 103 Trasferimenti correnti da Imprese	0,00	0,00	0,00	0,00	0,00	0,00
Tipologia 104 Trasferimenti correnti da Istituzioni Sociali Private	0,00	0,00	0,00	0,00	0,00	0,00
Tipologia 105 Trasferimenti correnti dall'Unione europea e dal Resto del Mondo	328.160,00	328.160,00	2.123.658,12	600.000,00	600.000,00	130.570,00
<b>TOTALE TITOLO 2</b>	<b>21.440.086,12</b>	<b>25.924.461,95</b>	<b>22.713.412,91</b>	<b>18.483.872,07</b>	<b>16.383.574,52</b>	<b>14.988.101,69</b>

### 5.3.2 Trend Storico Assestato/Accertato Titolo II

Nella tabella sottostante viene confrontato la previsione con l'assestato dell'esercizio precedente e con gli accertamenti del Titolo II

<b>TITOLO 2</b>				
<b>Tipologia</b>	<b>Accertamenti 2023</b>	<b>Accertamenti2024</b>	<b>Assestato 2024</b>	<b>Previsioni 2025</b>
Tipologia 101 Trasferimenti correnti da Amministrazioni pubbliche	12.903.785,79	12.891.585,43	20.589.754,79	17.883.872,07
Tipologia 102 Trasferimenti correnti da Famiglie	0,00	0,00	0,00	0,00
Tipologia 103 Trasferimenti correnti da Imprese	0,00	0,00	0,00	0,00
Tipologia 104 Trasferimenti correnti da Istituzioni Sociali Private	0,00	0,00	0,00	0,00
Tipologia 105 Trasferimenti correnti dall'Unione europea e dal Resto del Mondo	4.501,88	167.042,40	2.123.658,12	600.000,00
<b>TOTALE TITOLO 2</b>	<b>12.908.287,67</b>	<b>13.058.627,83</b>	<b>22.713.412,91</b>	<b>18.483.872,07</b>

### 5.3.3 Analisi di alcune tipologie: Contr. ordinari dello Stato, Contr. correnti dalla regione, Contr. da organismi comunitari ed internazionali

#### **Contributi ordinari dello Stato**

Con l'attuazione del federalismo fiscale (D.Lgs. n. 23/2011) il legislatore ha previsto, fin dall'anno 2011, la riduzione dei trasferimenti erariali in misura corrispondente al gettito che confluisce nel Fondo di solidarietà (c.d. fiscalizzazione dei trasferimenti). Pertanto la voce riporta esclusivamente i trasferimenti non fiscalizzati iscritti in bilancio sulla base degli importi desunti dalla comunicazione del Ministero dell'Interno rilevabile sul sito Internet.

Nel bilancio dell'Ente sono state previste somme così suddivise:

<b>Contributi correnti dello stato</b>	<b>Importo</b>
Contributo per gli interventi dei Comuni (ex Fondo sviluppo investimenti)	€ 0,00
Contributi non fiscalizzati da federalismo municipale	€ 4.496,31
Contributi spettanti per fattispecie specifiche	€ 447.061,62
Trasferimenti compensativi	€ 588.266,63
<b>Totale</b>	<b>€ 1.039.824,56</b>

#### **Contributi correnti dalla regione**

Per quanto riguarda i trasferimenti dalla regione (tipologia 101), nel Bilancio dell'Ente sono state previste le somme così suddivise

<b>Contributi correnti della regione</b>	<b>Importo</b>
Contributo della regione per fornitura gratuita libri di testo scuola media	€ 8.170,00
<b>Totale</b>	<b>€ 8.170,00</b>

#### **Contributi da organismi comunitari ed internazionali**

<b>Contributi correnti da organismi comunitari ed internazionali</b>	<b>Importo</b>
	€ 0,00
	€ 0,00

## 5.4 TITOLO III - Le Entrate Extratributarie

Nel Titolo III delle entrate sono collocate le risorse di natura extratributarie. Insieme alle entrate dei titoli I e II contribuiscono a finanziare le spese correnti.

Appartengono a questo insieme i proventi dei servizi pubblici, i proventi dei beni dell'ente, gli interessi sulle anticipazioni e sui crediti, gli utili netti delle aziende speciali e partecipate, i dividendi di società e altre poste residuali come i proventi diversi.

Nella voce proventi da servizi pubblici sono comprese le tariffe che i cittadini pagano per accedere ai servizi erogati dall'Ente, che a mero titolo esemplificativo e non esaustivo possono essere: acquedotto, refezione scolastica delle scuole materne statali ed elementari, musei, impianti sportivi, teatro/cinema, illuminazione votiva, ecc. Detti proventi dell'ente hanno un impatto diretto sui cittadini utenti perché abbracciano tutte le prestazioni rese alla cittadinanza sotto forma di servizi istituzionali (servizi essenziali), servizi a domanda individuale e servizi produttivi. I proventi dei beni comunali sono costituiti dagli affitti addebitati agli utilizzatori degli immobili del patrimonio disponibile, concessi in locazione.

TITOLO 3						
Tipologia	PREVISIONI ANNO 2025	%	PREVISIONI ANNO 2026	%	PREVISIONI ANNO 2027	%
Tipologia 100 Vendita di beni e servizi e proventi derivanti dalla gestione dei beni	3.970.128,14	52,50%	3.970.128,14	54,74%	3.970.128,14	54,74%
Tipologia 200 Proventi derivanti dall'attività di controllo e repressione delle irregolarità e degli illeciti	1.102.100,00	14,57%	992.100,00	13,68%	992.100,00	13,68%
Tipologia 300 Interessi attivi	15.000,00	0,20%	15.000,00	0,21%	15.000,00	0,21%
Tipologia 400 Altre entrate da redditi da capitale	0,00	0,00%	0,00	0,00%	0,00	0,00%
Tipologia 500 Rimborsi e altre entrate correnti	2.475.278,24	32,73%	2.275.278,24	31,37%	2.275.278,24	31,37%
<b>TOTALE TITOLO 3</b>	<b>7.562.506,38</b>		<b>7.252.506,38</b>		<b>7.252.506,38</b>	

## 5.4.1 Trend storico previsioni

Nella tabella sottostante viene confrontato la previsione del Triennio precedente con la previsione dell'anno del Titolo III

TITOLO 3						
Tipologia	Trend storico			PREVISIONI ANNO 2025	PREVISIONI ANNO 2026	PREVISIONI ANNO 2027
	2022	2023	2024			
Tipologia 100 Vendita di beni e servizi e proventi derivanti dalla gestione dei beni	4.653.549,84	5.053.146,01	4.936.045,45	3.970.128,14	3.970.128,14	3.970.128,14
Tipologia 200 Proventi derivanti dall'attività di controllo e repressione delle irregolarità e degli illeciti	800.000,00	835.000,00	948.268,59	1.102.100,00	992.100,00	992.100,00
Tipologia 300 Interessi attivi	0,00	2.000,00	15.000,00	15.000,00	15.000,00	15.000,00
Tipologia 400 Altre entrate da redditi da capitale	0,00	0,00	0,00	0,00	0,00	0,00
Tipologia 500 Rimborsi e altre entrate correnti	1.088.840,78	1.868.065,78	2.327.472,78	2.475.278,24	2.275.278,24	2.275.278,24
<b>TOTALE TITOLO 3</b>	<b>6.542.390,62</b>	<b>7.758.211,79</b>	<b>8.226.786,82</b>	<b>7.562.506,38</b>	<b>7.252.506,38</b>	<b>7.252.506,38</b>

## 5.4.2 Trend Storico Assestato/Accertato Titolo III

Nella tabella sottostante viene confrontato la previsione con l'assestato dell'esercizio precedente e con gli accertamenti del Titolo III

TITOLO 3				
Tipologia	Accertamenti 2023	Accertamenti2024	Assestato 2024	Previsioni 2025
Tipologia 100 Vendita di beni e servizi e proventi derivanti dalla gestione dei beni	3.224.490,53	3.136.811,08	4.936.045,45	3.970.128,14
Tipologia 200 Proventi derivanti dall'attività di controllo e repressione delle irregolarità e degli illeciti	407.340,96	808.514,98	948.268,59	1.102.100,00
Tipologia 300 Interessi attivi	5.758,83	14.787,66	15.000,00	15.000,00
Tipologia 400 Altre entrate da redditi da capitale	0,00	0,00	0,00	0,00
Tipologia 500 Rimborsi e altre entrate correnti	1.242.659,69	1.158.022,86	2.327.472,78	2.475.278,24
<b>TOTALE TITOLO 3</b>	<b>4.880.250,01</b>	<b>5.118.136,58</b>	<b>8.226.786,82</b>	<b>7.562.506,38</b>

### 5.4.3 Analisi di alcune tipologie di Entrate: Servizi dell'ente, Sanzioni Amministrative e proventi beni dell'ente, Violazione codice della strada

#### **Servizi dell'ente**

Tra i servizi pubblici offerti dal comune figurano una serie di prestazioni di natura molto diversa: dai trasporti, alle mense scolastiche, ai servizi sociali. Per rendere sostenibile il loro costo per l'ente, vengono coperti - oltre alla fiscalità generale - anche attraverso tariffe pagate dagli utenti.

Tra le prerogative dei comuni, quella di garantire e organizzare i servizi pubblici locali necessari alle esigenze della cittadinanza. Questi possono essere gestiti sia direttamente dall'ente, attraverso i propri uffici, oppure attraverso società partecipate o private attraverso un appalto.

I servizi offerti dall'amministrazione comunale possono essere di natura molto differente tra loro. Si va dal trasporto urbano alle mense scolastiche, dalle piscine agli impianti sportivi dell'ente, fino agli asili nido e agli altri servizi sociali o socio-assistenziali.

Servizi che hanno un costo per l'ente, che in parte può essere coperto attraverso la fiscalità generale, ma che in parte è a carico degli stessi utenti attraverso il pagamento di una tariffa. Non si tratta, come sarebbe per un servizio totalmente privato, del prezzo effettivo della prestazione ricevuta - ma di un contributo richiesto all'utente per rendere più sostenibile la spesa a carico dell'ente pubblico. Sefue il prospetto riepilogativo dei servizi a domanda individuale.

<b>PROSPETTO RIEPILOGATIVO</b>			
<b>Costi</b>			
<b>Descrizione</b>	<b>Personale</b>	<b>Beni e Servizi</b>	<b>Totale</b>
Refezione Scuole Materne	0	430.000,00	430.000,00
Impianti sportivi (quota parte)	0	18.000,00	18.000,00
<b>Totale</b>	<b>0</b>	<b>448.000,00</b>	<b>448.000,00</b>
<b>Ricavi</b>			
<b>Descrizione</b>	<b>Corrispettivi</b>	<b>Contributi</b>	<b>Totale</b>
Refezione Scuole Materne	120.000,00	60.000,00	180.000,00
Impianti sportivi	6.000,00	0	6.000,00
<b>Totale</b>	<b>126.000,00</b>	<b>60.000,00</b>	<b>186.000,00</b>

<b>TOTALE RICAVI</b>	<b>€ 186.000,00</b>	<b>X 100 =</b>	<b>41,52%</b>
<b>TOTALE COSTI</b>	<b>€ 448.000,00</b>		

#### **Proventi di beni dell'ente**

Le principali voci dei proventi dei beni dell'ente sono specificati nella seguente tabella:

<b>Proventi</b>	<b>Importo</b>
-----------------	----------------

PROVENTI DELLA GESTIONE BENI DELL'ENTE (3.0100.03)	€ 2.629.128,14
--	----------------

### **Sanzioni amministrative e Violazione codice della strada**

Il prospetto seguente vuole dare dimostrazione dell'andamento delle entrate per violazioni al codice della strada negli anni più recenti, nonché individuare l'atto amministrativo di destinazione della quota percentuale vincolata delle ste L. n. 120 del 29 luglio 2010, con l'art. 208 comma 4, in sintesi, il legislatore individua un vincolo di destinazione per il 50% dei proventi da sanzioni amministrative.

Gli enti locali determinano annualmente, con delibera di giunta, le quote da destinare alle finalità di cui al comma 4, con facoltà dell'ente di utilizzare in tutto o in parte la restante quota del 50 per cento dei proventi per le finalità di cui al citato comma 4.

Tipo entrata	2025	2026	2027
Previsione	€ 650.000,00	€ 650.000,00	€ 650.000,00

## 5.5 TITOLO IV - Le Entrate in Conto Capitale

Le entrate del titolo IV contribuiscono, al finanziamento delle spese d'investimento, finalizzate all'acquisizione di quei beni a fecondità ripetuta, utilizzati per più esercizi, nei processi produttivi/erogativi dell'Ente locale. Ai fini della presente analisi bisogna differenziare, all'interno del titolo IV, le forme di autofinanziamento, ottenute attraverso l'alienazione di beni di proprietà, da quelle di finanziamento esterno anche se, nella maggior parte dei casi, trattasi di trasferimenti di capitale a fondo perduto non onerosi per l'Ente.

TITOLO 4						
Tipologia	PREVISIONI ANNO 2025	%	PREVISIONI ANNO 2026	%	PREVISIONI ANNO 2027	%
Tipologia 100 Tributi in conto capitale	20.000,00	0,04%	20.000,00	0,21%	20.000,00	0,53%
Tipologia 200 Contributi agli investimenti	42.096.062,22	93,48%	8.271.017,00	85,76%	2.852.478,10	75,50%
Tipologia 300 Altri trasferimenti in conto capitale	0,00	0,00%	0,00	0,00%	0,00	0,00%
Tipologia 400 Entrate da alienazione di beni materiali e immateriali	2.314.725,58	5,14%	753.400,00	7,81%	305.727,50	8,09%
Tipologia 500 Altre entrate in conto capitale	600.000,00	1,33%	600.000,00	6,22%	600.000,00	15,88%
<b>TOTALE TITOLO 4</b>	<b>45.030.787,80</b>		<b>9.644.417,00</b>		<b>3.778.205,60</b>	

## 5.5.1 Trend storico previsioni

Nella tabella sottostante viene confrontato la previsione del Triennio precedente con la previsione dell'anno del Titolo IV

<b>TITOLO 4</b>						
Tipologia	Trend storico			PREVISIONI ANNO 2025	PREVISIONI ANNO 2026	PREVISIONI ANNO 2027
	2022	2023	2024			
Tipologia 100 Tributi in conto capitale	40.000,00	40.000,00	40.000,00	20.000,00	20.000,00	20.000,00
Tipologia 200 Contributi agli investimenti	78.605.103,17	94.127.282,28	110.172.532,65	42.096.062,22	8.271.017,00	2.852.478,10
Tipologia 300 Altri trasferimenti in conto capitale	489.994,40	5.701.329,54	4.409.949,26	0,00	0,00	0,00
Tipologia 400 Entrate da alienazione di beni materiali e immateriali	784.337,28	1.884.363,58	1.805.955,58	2.314.725,58	753.400,00	305.727,50
Tipologia 500 Altre entrate in conto capitale	740.000,00	790.000,00	540.000,00	600.000,00	600.000,00	600.000,00
<b>TOTALE TITOLO 4</b>	<b>80.659.434,85</b>	<b>102.542.975,40</b>	<b>116.968.437,49</b>	<b>45.030.787,80</b>	<b>9.644.417,00</b>	<b>3.778.205,60</b>

## 5.5.2 Trend Storico Assestato/Accertato Titolo IV

Nella tabella sottostante viene confrontato la previsione con l'assestato dell'esercizio precedente e con gli accertamenti del Titolo IV

<b>TITOLO 4</b>				
<b>Tipologia</b>	<b>Accertamenti 2023</b>	<b>Accertamenti2024</b>	<b>Assestato 2024</b>	<b>Previsioni 2025</b>
Tipologia 100 Tributi in conto capitale	63.087,85	54.801,43	40.000,00	20.000,00
Tipologia 200 Contributi agli investimenti	5.345.207,27	29.235.902,78	110.172.532,65	42.096.062,22
Tipologia 300 Altri trasferimenti in conto capitale	0,00	4.409.949,26	4.409.949,26	0,00
Tipologia 400 Entrate da alienazione di beni materiali e immateriali	415.072,87	119.153,80	1.805.955,58	2.314.725,58
Tipologia 500 Altre entrate in conto capitale	457.452,47	580.063,05	540.000,00	600.000,00
<b>TOTALE TITOLO 4</b>	<b>6.280.820,46</b>	<b>34.399.870,32</b>	<b>116.968.437,49</b>	<b>45.030.787,80</b>

### 5.5.3 Analisi di alcune tipologie: Trasferimenti di capitale dallo Stato, Trasferimenti di capitale dalla regione e da altri enti del settore pubblico, Alienazioni di Beni Patrimoniali

#### TRASFERIMENTI DI CAPITALE DALLO STATO

I trasferimenti di capitale iscritti in bilancio sono stati verificati sulla base delle disposizioni sui trasferimenti erariali. Gli importi sono desunti dalla comunicazione del Ministero dell'Interno rilevabile sul sito Internet.

Nello specifico nel bilancio dell'ente sono state previste somme così suddivise:

DESCRIZIONE	IMPORTO 2025	IMPORTO 2026	IMPORTO 2027
ASSEGNAZIONE RISORSE QUOTA A GESTIONE STATALE DELL'OTTO PER MILLE DELL'IRPEF – INTERVENTI PER IL RIPRISTINO AGIBILITÀ PALESTRA ISTITUTO DE SANCTIS J39I24001070001 (Cap S 5961)	400.000,00	0,00	0,00
POC LEGALITA' 2014/2020 Realizzazione di nuovi interventi di videosorveglianza - CUP J35G24000110001 (Cap. S 97036)	213.686,92	0,00	0,00
PNRR MISSIONE 5 COMPONENTE 2 INVESTIMENTO 1.2 CUP J34H22000270006 Contrib. autonomia anziani non autosufficienti (Cap. S 6936)	1.460.000,00	1.000.000,00	0,00
PNRR - MISSIONE 5 COMPONENTE 1 INVESTIMENTO 1.1 CUP Riqualificazione ed adeguamento impianti sportivi zona Scaloria (Cap. S. 6946)	2.100.000,00	900.000,00	0,00
Fondi europei CIS Capitanata - Parcheggio Basilica Siponto(Cap. S. 6207)	829.473,00	360.000,00	0,00
Fondi europei CIS Capitanata - miglior. zone umide(Cap. S. 6208)	387.845,00	150.000,00	0,00
Contrib. ristoro gettito TASI- Piani sicurezza art. 1 c. 892 LS 145/2018 (Cap. S. 6209)	189.551,00	189.551,00	189.551,00
Contr. stat. strada S2 di PRG - 1° stralcio funz.le (Cap S. 6252)	490.000,00	210.000,00	0,00
Messa in sicurezza fronte roccioso loc. Ripa di Sasso (Cap. S. 6237)	699.984,00	981.600,00	700.000,00
Patti attuazione sicurezza urbana e install. sistemi videosorveglianza (Cap. S. 6238)	213.687,00	0,00	0,00
Contr. statale strada S4 di PRG (Cap. S. 6253)	1.034.000,00	0,00	0,00
Lavori adeguam. funzionale e messa in sicurezza impiantistica palestra e spogliatoio ed. scol. Madre T. di Calcutta CUP J35F21001840006 (Cap. S. 6929)	209.862,00	0,00	0,00
Progetto pilota Capitanata - interv. miglioram. effic. energ. videosorveglianza area turistica Siponto CUP J36G22000170001 (Cap. S. 6932)	500.000,00	0,00	0,00
Interventi di mitigazione del rischio idraulico nell'ambito di Manfredonia-Siponto - 1° stralcio (Cap. S 6933)	8.600.000,00	0,00	0,00
Interventi di mitigazione del rischio idraulico nell'ambito di Manfredonia-Siponto - 2° stralcio (Cap. S 6934)	12.900.000,00	0,00	0,00
<b>TOTALE</b>	<b>30.228.088,92</b>	<b>3.791.151,00</b>	<b>889.551,00</b>

#### TRASFERIMENTI DI CAPITALE DA REGIONE

I trasferimenti di capitale dalla regione sono stati iscritti sulla base di specifiche disposizioni e comunicazioni effettuate dall'ente agli uffici tecnici comunali che hanno proceduto a comunicare al settore finanziario gli importi. Nello specifico nel bilancio dell'ente sono state previste somme così suddivise:

DESCRIZIONE	IMPORTO 2025	IMPORTO 2026	IMPORTO 2027
P.O. FESR Puglia 2007-2013 Riqualificazione estetica Ufficio IAT (Cap. S. 6361)	24.866,00	24.866,00	24.866,00
Recupero ex fabbriche di San Francesco (Cap. S. 6224)	300.000,00	150.000,00	0,00
Risorse reg.L. 205/2017 art. 1 c. 1072 - integr. caratterizz. discarica Pariti II (Cap. S. 6784)	50.000,00	50.000,00	50.000,00
Manut. straord., efficientamento energ. e ammodernam. Paladante (Cap. S. 6328)	700.000,00	0,00	0,00
Miglioram sismico, adeg. normat. prev. incendi e impianti tecnologici sc. inf. Fieramosca (Cap. S. 6248)	575.486,00	0,00	0,00
Miglioram sismico, adeg. normat. prev. incendi, abb. barriere arch. sc. Madre Teresa di Calcutta (Cap. S. 6251)	1.487.817,00	0,00	0,00
Del. G.R. 388/2016 POR Puglia 2014-2020 Infrastrutture pretrattam e riutilizzo acque reflue depurate - CUP J35E18000330002 (Cap. S. 6828)	1.800.000,00	3.000.000,00	1.593.200,00
Contrib. rigeneraz. urbana - Realizzazione nuovo palazzetto sport zona Scaloria previa demolizione struttura esistente (Cap. S. 6951)	5.011.056,00	0,00	0,00
<b>totale</b>	<b>9.949.225,00</b>	<b>3.224.866,00</b>	<b>1.668.066,00</b>

#### ALIENAZIONI BENI PATRIMONIALI

Le alienazioni di beni patrimoniali sono una delle fonti di autofinanziamento del Comune attraverso la cessione a titolo oneroso di fabbricati, terreni, diritti patrimoniali e altri valori mobiliari. Salvo eccezioni espressamente previste dal legislatore, questa tipologia di entrata deve essere prontamente reinvestito in altre spese d'investimento. È questa la regola generale che impone il mantenimento del vincolo originario di destinazione. Nel caso di specie i proventi da alienazione di beni immobili sono da impiegare per l'estinzione anticipata del debito residuo per € 2.314.725,58 nell'anno 2025, per € 753.400,00 nell'anno 2026 e per € 305.727,50 nell'anno 2027.

#### **5.5.4 Contributo per permesso di costruire**

Tra i trasferimenti di capitale da altri soggetti rientrano i Contributi per permesso di costruire e le relative sanzioni.

Si precisa che le previsioni, effettuate dal competente Ufficio comunale, sono state effettuate in base:

- al piano regolatore approvato;
- alle pratiche edilizie in sospeso;
- all'andamento degli stanziamenti e accertamenti degli anni passati;
- tenendo conto di convenzioni in atto con i privati, in base alle quali è prevista la compensazione tra oneri di urbanizzazione e opere realizzate direttamente.

## 5.6 TITOLO V - Entrate da riduzione di attività finanziarie

TITOLO 5						
Tipologia	PREVISIONI ANNO 2025	%	PREVISIONI ANNO 2026	%	PREVISIONI ANNO 2027	%
Tipologia 100 Alienazione di attività finanziarie	0,00		0,00		0,00	
Tipologia 200 Riscossione crediti di breve termine	0,00		0,00		0,00	
Tipologia 300 Riscossione crediti di medio-lungo termine	0,00		0,00		0,00	
Tipologia 400 Altre entrate per riduzione di attività finanziarie	0,00		0,00		0,00	
<b>TOTALE TITOLO 5</b>	0,00		0,00		0,00	

### 5.6.1 Trend storico previsioni

Nella tabella sottostante viene confrontato la previsione del Triennio precedente con la previsione dell'anno del Titolo V.

TITOLO 5						
Tipologia	Trend storico			PREVISIONI ANNO 2025	PREVISIONI ANNO 2026	PREVISIONI ANNO 2027
	2022	2023	2024			
Tipologia 100 Alienazione di attività finanziarie	0,00	0,00	0,00	0,00	0,00	0,00
Tipologia 200 Riscossione crediti di breve termine	0,00	0,00	0,00	0,00	0,00	0,00
Tipologia 300 Riscossione crediti di medio-lungo termine	0,00	0,00	0,00	0,00	0,00	0,00
Tipologia 400 Altre entrate per riduzione di attività finanziarie	0,00	0,00	0,00	0,00	0,00	0,00
<b>TOTALE TITOLO 5</b>	<b>0,00</b>	<b>0,00</b>	<b>0,00</b>	<b>0,00</b>	<b>0,00</b>	<b>0,00</b>

## 5.6.2 Trend Storico Assestato/Accertato Titolo V

Nella tabella sottostante viene confrontato la previsione con l'assestato dell'esercizio precedente e con gli accertamenti del Titolo V

TITOLO 5				
Tipologia	Accertamenti 2023	Accertamenti2024	Assestato 2024	Previsioni 2025
Tipologia 100 Alienazione di attività finanziarie	0,00	0,00	0,00	0,00
Tipologia 200 Riscossione crediti di breve termine	0,00	0,00	0,00	0,00
Tipologia 300 Riscossione crediti di medio-lungo termine	0,00	0,00	0,00	0,00
Tipologia 400 Altre entrate per riduzione di attività finanziarie	0,00	0,00	0,00	0,00
<b>TOTALE TITOLO 5</b>	<b>0,00</b>	<b>0,00</b>	<b>0,00</b>	<b>0,00</b>

## 5.7 TITOLO VI - Accensioni prestiti

TITOLO 6						
Tipologia	PREVISIONI ANNO 2025	%	PREVISIONI ANNO 2026	%	PREVISIONI ANNO 2027	%
Tipologia 100 Emissione di titoli obbligazionari	0,00		0,00		0,00	
Tipologia 200 Accensione prestiti a breve termine	0,00		0,00		0,00	
Tipologia 300 Accensione mutui e altri finanziamenti a medio lungo termine	0,00		0,00		0,00	
Tipologia 400 Altre forme di indebitamento	0,00		0,00		0,00	
<b>TOTALE TITOLO 6</b>	0,00		0,00		0,00	

### 5.7.1 Trend storico previsioni

Nella tabella sottostante viene confrontato la previsione del Triennio precedente con la previsione dell'anno del Titolo VI.

TITOLO 6						
Tipologia	Trend storico			PREVISIONI ANNO 2025	PREVISIONI ANNO 2026	PREVISIONI ANNO 2027
	2022	2023	2024			
Tipologia 100 Emissione di titoli obbligazionari	0,00	0,00	0,00	0,00	0,00	0,00
Tipologia 200 Accensione prestiti a breve termine	0,00	0,00	0,00	0,00	0,00	0,00
Tipologia 300 Accensione mutui e altri finanziamenti a medio lungo termine	5.115.000,00	0,00	150.000,00	0,00	0,00	0,00
Tipologia 400 Altre forme di indebitamento	0,00	0,00	0,00	0,00	0,00	0,00
<b>TOTALE TITOLO 6</b>	<b>5.115.000,00</b>	<b>0,00</b>	<b>150.000,00</b>	<b>0,00</b>	<b>0,00</b>	<b>0,00</b>

## 5.7.2 Trend Storico Assestato/Accertato Titolo VI

Nella tabella sottostante viene confrontato la previsione con l'assestato dell'esercizio precedente e con gli accertamenti del Titolo VI

<b>TITOLO 6</b>				
<b>Tipologia</b>	<b>Accertamenti 2023</b>	<b>Accertamenti2024</b>	<b>Assestato 2024</b>	<b>Previsioni 2025</b>
Tipologia 100 Emissione di titoli obbligazionari	0,00	0,00	0,00	0,00
Tipologia 200 Accensione prestiti a breve termine	0,00	0,00	0,00	0,00
Tipologia 300 Accensione mutui e altri finanziamenti a medio lungo termine	0,00	150.000,00	150.000,00	0,00
Tipologia 400 Altre forme di indebitamento	0,00	0,00	0,00	0,00
<b>TOTALE TITOLO 6</b>	<b>0,00</b>	<b>150.000,00</b>	<b>150.000,00</b>	<b>0,00</b>

## 5.8 TITOLO VII - Anticipazioni da istituto tesoriere

TITOLO 7						
Tipologia	PREVISIONI ANNO 2025	%	PREVISIONI ANNO 2026	%	PREVISIONI ANNO 2027	%
Tipologia 100 Anticipazioni da istituto tesoriere/cassiere	35.000.000,00	100,00%	35.000.000,00	100,00%	35.000.000,00	100,00%
<b>TOTALE TITOLO 7</b>	<b>35.000.000,00</b>		<b>35.000.000,00</b>		<b>35.000.000,00</b>	

### 5.8.1 Trend storico previsioni

Nella tabella sottostante viene confrontato la previsione del Triennio precedente con la previsione dell'anno del Titolo VII.

TITOLO 7						
Tipologia	Trend storico			PREVISIONI ANNO 2025	PREVISIONI ANNO 2026	PREVISIONI ANNO 2027
	2022	2023	2024			
Tipologia 100 Anticipazioni da istituto tesoriere/cassiere	35.000.000,00	35.000.000,00	35.000.000,00	35.000.000,00	35.000.000,00	35.000.000,00
<b>TOTALE TITOLO 7</b>	<b>35.000.000,00</b>	<b>35.000.000,00</b>	<b>35.000.000,00</b>	<b>35.000.000,00</b>	<b>35.000.000,00</b>	<b>35.000.000,00</b>

## 5.8.2 Trend Storico Assestato/Accertato Titolo VII

Nella tabella sottostante viene confrontato la previsione con l'assestato dell'esercizio precedente e con gli accertamenti del Titolo VII

TITOLO 7				
Tipologia	Accertamenti 2023	Accertamenti2024	Assestato 2024	Previsioni 2025
Tipologia 100 Anticipazioni da istituto tesoriere/cassiere	0,00	0,00	35.000.000,00	35.000.000,00
<b>TOTALE TITOLO 7</b>	<b>0,00</b>	<b>0,00</b>	<b>35.000.000,00</b>	<b>35.000.000,00</b>

## 5.9 TITOLO IX - Entrate per conto terzi e partite di giro

Le entrate del Titolo IX sono costituite dalle partite di giro e dalle entrate per conto di terzi.

TITOLO 9						
Tipologia	PREVISIONI ANNO 2025	%	PREVISIONI ANNO 2026	%	PREVISIONI ANNO 2027	%
Tipologia 100 Entrate per partite di giro	59.523.700,00	97,65%	59.523.700,00	97,65%	59.523.700,00	97,65%
Tipologia 200 Entrate per conto terzi	1.435.300,00	2,35%	1.435.300,00	2,35%	1.435.300,00	2,35%
<b>TOTALE TITOLO 9</b>	<b>60.959.000,00</b>		<b>60.959.000,00</b>		<b>60.959.000,00</b>	

## 5.9.1 Trend storico previsioni

Nella tabella sottostante viene confrontato la previsione con l'asestato dell'esercizio precedente e con gli accertamenti del Titolo IX

TITOLO 9						
Tipologia	Trend storico			PREVISIONI ANNO 2025	PREVISIONI ANNO 2026	PREVISIONI ANNO 2027
	2022	2023	2024			
Tipologia 100 Entrate per partite di giro	60.029.724,90	76.103.700,00	61.033.700,00	59.523.700,00	59.523.700,00	59.523.700,00
Tipologia 200 Entrate per conto terzi	1.435.300,00	1.435.300,00	1.435.300,00	1.435.300,00	1.435.300,00	1.435.300,00
<b>TOTALE TITOLO 9</b>	<b>61.465.024,90</b>	<b>77.539.000,00</b>	<b>62.469.000,00</b>	<b>60.959.000,00</b>	<b>60.959.000,00</b>	<b>60.959.000,00</b>

## 5.9.2 Trend Storico Assestato/Accertato Titolo IX

Nella tabella sottostante viene confrontato la previsione con l'assestato dell'esercizio precedente e con gli accertamenti del Titolo IX

<b>TITOLO 9</b>				
<b>Tipologia</b>	<b>Accertamenti 2023</b>	<b>Accertamenti2024</b>	<b>Assestato 2024</b>	<b>Previsioni 2025</b>
Tipologia 100 Entrate per partite di giro	30.545.797,25	5.878.767,90	61.033.700,00	59.523.700,00
Tipologia 200 Entrate per conto terzi	82.810,13	168.086,94	1.435.300,00	1.435.300,00
<b>TOTALE TITOLO 9</b>	<b>30.628.607,38</b>	<b>6.046.854,84</b>	<b>62.469.000,00</b>	<b>60.959.000,00</b>

## PARTE TERZA - SPESA

Le spese si dividono in sei titoli: spese per l'ordinaria amministrazione (spese correnti), spese di investimento (spese in conto capitale), spese per incremento di attività finanziarie, spese per il ripiano dei debiti precedentemente contratti (spese per rimborso prestiti), spese chiusura anticipi di cassa e servizi per conto di terzi e partite di giro. Le variazioni nelle politiche di spesa riflettono spesso delle scelte strategiche delle amministrazioni locali nella programmazione degli investimenti.

a) "**Titolo I**" le spese correnti, cioè quelle destinate a finanziare l'ordinaria gestione caratterizzata da spese consolidate e di sviluppo non aventi effetti duraturi sugli esercizi successivi;

b) "**Titolo II**" Spese in conto capitale: sono spese per gli investimenti ovvero tutte quelle necessarie per la costruzione, la manutenzione straordinaria di opere pubbliche (strade, scuole, uffici, edifici pubblici, ecc.), i trasferimenti di capitale e i costi di progettazione di opere pubbliche, l'acquisto di beni strumentali come automezzi, software, hardware, arredi, ecc.;

c) "**Titolo III**" Spese per incremento attività finanziarie: comprende gli acquisti di partecipazioni azionarie e poste compensative derivanti da incassi e versamenti di mutui dall'istituto erogante all'Ente;

d) "**Titolo IV**" le somme da destinare al rimborso di prestiti (quota capitale);

e) "**Titolo V**" Chiusura anticipazioni ricevute da istituto tesoriere/cassiere: sono spese effettuate per la restituzione delle eventuali anticipazioni erogate dall'istituto tesoriere, per fare fronte a momentanee esigenze di liquidità;

f) "**Titolo VII**" Uscite per conto terzi e partite di giro: sono le spese che il comune effettua per conto di terzi ed hanno sempre un uguale corrispettivo nella parte entrata. Principalmente includono il riversamento allo Stato delle ritenute effettuate sia sugli stipendi del personale quale sostituto d'imposta sia a titolo di IVA per effetto dell'istituto dello split payment e del reverse charge. Inoltre, come prescritto dalla normativa, includono anche le previsioni dei movimenti giornalieri riguardanti le entrate a specifica destinazione attivate per il pagamento della spesa corrente in attuazione dell'art.195 del Tuel..

## 6.1 Analisi per titoli

La composizione dei sei titoli è la tabella seguente:

<b>SPESE</b>			
<b>Descrizione</b>	<b>PREVISIONI ANNO 2025</b>	<b>PREVISIONI ANNO 2026</b>	<b>PREVISIONI ANNO 2027</b>
Titolo 1 - Spese correnti	59.827.538,10	55.223.976,25	53.776.505,69
Titolo 2 - Spese in conto capitale	43.246.233,17	9.516.477,95	4.097.939,05
Titolo 3 - Spese per incremento di attività finanziarie	0,00	0,00	0,00
Titolo 4 - Rimborso di prestiti	5.299.570,20	3.780.448,40	3.384.773,63
Titolo 5 - Chiusura Anticipazioni da istituto tesoriere/cassiere	35.000.000,00	35.000.000,00	35.000.000,00
Titolo 7 - Spese per conto terzi e partite di giro	60.959.000,00	60.959.000,00	60.959.000,00
<b>TOTALE SPESE</b>	<b>204.332.341,47</b>	<b>164.479.902,60</b>	<b>157.218.218,37</b>

### 6.1.1 Analisi per titoli - Trend storico

La tabella successiva, invece, permette un confronto delle previsioni con gli stanziamenti assestati definiti degli ultimi tre anni.

SPESE						
Descrizione				PREVISIONI ANNO 2025	PREVISIONI ANNO 2026	PREVISIONI ANNO 2027
	2022	2023	2024			
Disavanzo	4.556.978,33	2.834.428,64	2.009.403,44	2.009.403,44	2.009.403,44	2.009.403,44
Titolo 1 - Spese correnti	64.851.900,01	75.334.725,86	79.109.641,42	59.827.538,10	55.223.976,25	53.776.505,69
			<i>di cui FPV</i>	<i>0,00</i>	<i>0,00</i>	<i>0,00</i>
Titolo 2 - Spese in conto capitale	81.424.209,67	105.798.232,10	119.936.814,69	43.246.233,17	9.516.477,95	4.097.939,05
			<i>di cui FPV</i>	<i>0,00</i>	<i>0,00</i>	<i>0,00</i>
Titolo 3 - Spese per incremento di attività finanziarie	0,00	171.000,00	200,00	0,00	0,00	0,00
Titolo 4 - Rimborso di prestiti	8.320.363,65	4.825.996,46	4.823.827,10	5.299.570,20	3.780.448,40	3.384.773,63
Titolo 5 - Chiusura Anticipazioni da istituto tesoriere/cassiere	35.000.000,00	35.000.000,00	35.000.000,00	35.000.000,00	35.000.000,00	35.000.000,00
Titolo 7 - Spese per conto terzi e partite di giro	61.465.024,90	77.539.000,00	62.469.000,00	60.959.000,00	60.959.000,00	60.959.000,00
<b>TOTALE SPESE</b>	<b>255.618.476,56</b>	<b>301.503.383,06</b>	<b>303.348.886,65</b>	<b>206.341.744,91</b>	<b>166.489.306,04</b>	<b>159.227.621,81</b>
			<i>di cui FPV</i>	<i>0,00</i>	<i>0,00</i>	<i>0,00</i>

## 6.1.2 Analisi per titoli - Trend storico impegni

La tabella successiva, invece, permette un confronto delle previsioni con gli stanziamenti assestati dell'esercizio precedente e con gli impegni definitivi dei 2 anni precedenti.

<b>SPESE</b>				
<b>TITOLO</b>	<b>Impegni 2023</b>	<b>Impegni 2024</b>	<b>Assestato 2024</b>	<b>Previsioni 2025</b>
Titolo 1 - Spese correnti	44.848.165,25	44.561.789,28	79.109.641,42	59.827.538,10
Titolo 2 - Spese in conto capitale	2.485.156,36	37.242.932,56	119.936.814,69	43.246.233,17
Titolo 3 - Spese per incremento di attività finanziarie	21.000,00	200,00	200,00	0,00
Titolo 4 - Rimborso di prestiti	3.071.071,15	3.084.282,64	4.823.827,10	5.299.570,20
Titolo 5 - Chiusura Anticipazioni da istituto tesoriere/cassiere	0,00	0,00	35.000.000,00	35.000.000,00
Titolo 7 - Spese per conto terzi e partite di giro	30.628.607,38	6.043.318,77	62.469.000,00	60.959.000,00
<b>TOTALE SPESE</b>	<b>81.054.000,14</b>	<b>90.932.523,25</b>	<b>301.339.483,21</b>	<b>204.332.341,47</b>

## 6.2 TITOLO I - Spese correnti

Le spese correnti (Titolo I) sono stanziati in bilancio per fronteggiare i costi per il personale, l'acquisto di beni di consumo, le prestazioni di servizi, le imposte e le tasse, i trasferimenti correnti. Si tratta, pertanto, di previsioni di spesa connesse con il normale funzionamento dell'Ente. Di seguito le previsioni delle spese correnti

TITOLO 1						
MISSIONE	PREVISIONI ANNO 2025	%	PREVISIONI ANNO 2026	%	PREVISIONI ANNO 2027	%
MISSIONE 1 Servizi istituzionali, generali e di gestione	11.812.504,13	19,74%	11.425.642,77	20,69%	11.457.642,77	21,31%
MISSIONE 2 Giustizia	453.050,00	0,76%	524.300,00	0,95%	532.300,00	0,99%
MISSIONE 3 Ordine pubblico e sicurezza	1.783.091,94	2,98%	1.736.341,94	3,14%	1.776.341,94	3,30%
MISSIONE 4 Istruzione e diritto allo studio	2.350.169,43	3,93%	2.517.296,00	4,56%	2.591.296,00	4,82%
MISSIONE 5 Tutela e valorizzazione dei beni e delle attività culturali	280.221,00	0,47%	273.221,00	0,49%	273.221,00	0,51%
MISSIONE 6 Politiche giovanili, sport e tempo libero	349.500,00	0,58%	343.000,00	0,62%	338.000,00	0,63%
MISSIONE 7 Turismo	115.000,00	0,19%	115.000,00	0,21%	115.000,00	0,21%
MISSIONE 8 Assetto del territorio ed edilizia abitativa	976.194,00	1,63%	961.194,00	1,74%	956.194,00	1,78%
MISSIONE 9 Sviluppo sostenibile e tutela del territorio e dell'ambiente	12.499.335,70	20,89%	12.428.560,89	22,51%	12.417.745,42	23,09%
MISSIONE 10 Trasporti e diritto alla mobilità	5.228.183,62	8,74%	4.291.867,61	7,77%	4.271.074,90	7,94%
MISSIONE 11 Soccorso civile	65.000,00	0,11%	65.000,00	0,12%	65.000,00	0,12%
MISSIONE 12 Diritti sociali, politiche sociali e famiglia	18.088.397,08	30,23%	15.240.147,83	27,60%	13.841.675,00	25,74%
MISSIONE 13 Tutela della salute	644.300,00	1,08%	644.300,00	1,17%	644.300,00	1,20%
MISSIONE 14 Sviluppo economico e competitività	258.390,00	0,43%	256.390,00	0,46%	253.390,00	0,47%
MISSIONE 15 Politiche per il lavoro e la formazione professionale	0,00	0,00%	0,00	0,00%	0,00	0,00%
MISSIONE 16 Agricoltura, politiche agroalimentari e pesca	63.029,00	0,11%	63.029,00	0,11%	63.029,00	0,12%
MISSIONE 17 Energia e diversificazione delle fonti energetiche	85.000,00	0,14%	82.000,00	0,15%	80.000,00	0,15%
MISSIONE 18 Relazioni con le altre autonomie territoriali e locali	0,00	0,00%	0,00	0,00%	0,00	0,00%
MISSIONE 19 Relazioni internazionali	0,00	0,00%	0,00	0,00%	0,00	0,00%
MISSIONE 20 Fondi e accantonamenti	4.776.172,20	7,98%	4.256.685,21	7,71%	4.100.295,66	7,62%
MISSIONE 50 Debito pubblico	0,00	0,00%	0,00	0,00%	0,00	0,00%
MISSIONE 60 Anticipazioni finanziarie	0,00	0,00%	0,00	0,00%	0,00	0,00%
<b>TOTALE TITOLO 1</b>	<b>59.827.538,10</b>		<b>55.223.976,25</b>		<b>53.776.505,69</b>	

## 6.2.1 Spese correnti per macroaggregati

Il macroaggregato costituisce l'unità elementare di bilancio in relazione alla natura tipicamente economica dei fattori produttivi.

**Macroaggregato 101** – redditi di lavoro dipendente: comprende le spese per le retribuzioni ed i contributi per il personale dipendente.

**Macroaggregato 102** – Imposte e tasse a carico dell'Ente: comprende le spese relative alle imposte e tasse, quali IRAP, imposta di registro e bollo, tasse di circolazione dei veicoli.

**Macroaggregato 103** – Acquisto di beni e servizi: è la voce più rilevante relativamente alle spese correnti. Comprende le spese necessarie per l'acquisto dei vari beni di consumo e dei servizi necessari al funzionamento dell'Ente. Tra questi ultimi si trovano le spese relative a: organi istituzionali, rappresentanza, manutenzioni, utenze e canoni, noleggi, prestazioni professionali, contratti di servizio pubblico, legali, servizi informatici e telecomunicazioni.

**Macroaggregato 104** – Trasferimenti correnti: comprende le spese relative ai trasferimenti correnti a favore dello Stato e delle Amministrazioni Locali (Regioni, Città Metropolitane, Aziende Sanitarie, Università, Comuni, Unioni di Comuni, ecc.), alle famiglie, alle imprese ed alle istituzioni sociali private.

**Macroaggregato 107** – Interessi passivi: comprende principalmente le spese per gli interessi sui mutui e le altre forme di indebitamento contratte, oltre ad altre tipologie di minore entità.

**Macroaggregato 109** – Rimborsi e poste correttive delle entrate: vi sono comprese le spese relative al rimborso di spese di personale (per comando, distacco, ecc.), ai rimborsi di trasferimenti percepiti, sia ad Amministrazioni Pubbliche, che a soggetti privati, ai rimborsi di imposte e tasse non dovute.

**Macroaggregato 110** – Altre spese correnti: vi sono allocati il fondo di riserva, il fondo pluriennale vincolato (FPV), il fondo crediti di dubbia esigibilità (FCDE), l'IVA a debito, i premi assicurativi, le spese per sanzioni, indennizzi e risarcimento danni.

Di seguito le spese del titolo 1 per macroaggregato:

TITOLO 1						
MACROAGGREGATO	PREVISIONI ANNO 2025	%	PREVISIONI ANNO 2026	%	PREVISIONI ANNO 2027	%
101 Redditi da lavoro dipendente	8.680.171,06	14,51%	8.457.310,40	15,31%	8.457.310,40	15,73%
102 Imposte e tasse a carico dell'ente	722.819,38	1,21%	698.548,68	1,26%	698.548,68	1,30%
103 Acquisto di beni e servizi	37.921.407,59	63,38%	34.910.730,46	63,22%	33.675.257,63	62,62%
104 Trasferimenti correnti	5.838.264,69	9,76%	5.075.420,90	9,19%	5.075.420,90	9,44%
105 Trasferimenti di tributi (solo per le Regioni)	0,00	0,00%	0,00	0,00%	0,00	0,00%
106 Fondi perequativi (solo per le Regioni)	0,00	0,00%	0,00	0,00%	0,00	0,00%
107 Interessi passivi	1.611.043,18	2,69%	1.547.620,60	2,80%	1.482.012,42	2,76%
108 Altre spese per redditi da capitale	0,00	0,00%	0,00	0,00%	0,00	0,00%
109 Rimborsi e poste correttive delle entrate	65.000,00	0,11%	65.000,00	0,12%	65.000,00	0,12%
110 Altre spese correnti	4.988.832,20	8,34%	4.469.345,21	8,09%	4.322.955,66	8,04%
<b>TOTALE TITOLO 1</b>	<b>59.827.538,10</b>		<b>55.223.976,25</b>		<b>53.776.505,69</b>	

## 6.2.2 Spese correnti per missioni

Le spese correnti sono suddivise in missioni secondo una classificazione che è del tutto vincolante perché prevista dalla vigente normativa contabile. Il D. Lgs. 118/2011, integrato con il D. Lgs. 126/2014, in attuazione dell'armonizzazione contabile, prevede una prima articolazione in "Missioni" e "Programmi", che rappresentano le funzioni principali e gli obiettivi strategici individuati dalle amministrazioni.

Di seguito il riepilogo delle missioni per le spese correnti:

## TITOLO 1

MISSIONE		PREVISIONI ANNO 2025	PREVISIONI ANNO 2026	PREVISIONI ANNO 2027
MISSIONE 1 Servizi istituzionali, generali e di gestione	previsione di competenza	11.812.504,13	11.425.642,77	11.457.642,77
	<i>di cui già impegnato</i>	789.774,24	120.042,67	10.543,20
	<i>di cui fondo pluriennale vincolato</i>	0,00	0,00	0,00
	previsione di cassa	18.286.832,43		
MISSIONE 2 Giustizia	previsione di competenza	453.050,00	524.300,00	532.300,00
	<i>di cui già impegnato</i>	250.000,00	0,00	0,00
	<i>di cui fondo pluriennale vincolato</i>	0,00	0,00	0,00
	previsione di cassa	557.373,08		
MISSIONE 3 Ordine pubblico e sicurezza	previsione di competenza	1.783.091,94	1.736.341,94	1.776.341,94
	<i>di cui già impegnato</i>	146.917,44	33.067,52	0,00
	<i>di cui fondo pluriennale vincolato</i>	0,00	0,00	0,00
	previsione di cassa	2.189.935,37		
MISSIONE 4 Istruzione e diritto allo studio	previsione di competenza	2.350.169,43	2.517.296,00	2.591.296,00
	<i>di cui già impegnato</i>	650.980,62	639.596,60	407.616,52
	<i>di cui fondo pluriennale vincolato</i>	0,00	0,00	0,00
	previsione di cassa	3.506.864,13		
MISSIONE 5 Tutela e valorizzazione dei beni e delle attività culturali	previsione di competenza	280.221,00	273.221,00	273.221,00
	<i>di cui già impegnato</i>	60.000,00	0,00	0,00
	<i>di cui fondo pluriennale vincolato</i>	0,00	0,00	0,00
	previsione di cassa	384.881,69		
MISSIONE 6 Politiche giovanili, sport e tempo libero	previsione di competenza	349.500,00	343.000,00	338.000,00
	<i>di cui già impegnato</i>	130.000,00	0,00	0,00
	<i>di cui fondo pluriennale vincolato</i>	0,00	0,00	0,00
	previsione di cassa	592.521,38		
MISSIONE 7 Turismo	previsione di competenza	115.000,00	115.000,00	115.000,00
	<i>di cui già impegnato</i>	0,00	0,00	0,00
	<i>di cui fondo pluriennale vincolato</i>	0,00	0,00	0,00
	previsione di cassa	133.600,13		
MISSIONE 8 Assetto del territorio ed edilizia abitativa	previsione di competenza	976.194,00	961.194,00	956.194,00
	<i>di cui già impegnato</i>	1.390,80	0,00	0,00
	<i>di cui fondo pluriennale vincolato</i>	0,00	0,00	0,00
	previsione di cassa	1.121.730,91		
MISSIONE 9 Sviluppo sostenibile e tutela del territorio e dell'ambiente	previsione di competenza	12.499.335,70	12.428.560,89	12.417.745,42
	<i>di cui già impegnato</i>	9.322.026,04	191.161,80	187.928,80
	<i>di cui fondo pluriennale vincolato</i>	0,00	0,00	0,00
	previsione di cassa	15.930.062,55		
MISSIONE 10 Trasporti e diritto alla mobilità	previsione di competenza	5.228.183,62	4.291.867,61	4.271.074,90
	<i>di cui già impegnato</i>	13.560,00	9.583,33	0,00
	<i>di cui fondo pluriennale vincolato</i>	0,00	0,00	0,00
	previsione di cassa	7.127.839,78		
MISSIONE 11 Soccorso civile	previsione di competenza	65.000,00	65.000,00	65.000,00
	<i>di cui già impegnato</i>	0,00	0,00	0,00
	<i>di cui fondo pluriennale vincolato</i>	0,00	0,00	0,00
	previsione di cassa	75.019,80		
MISSIONE 12 Diritti sociali, politiche sociali e famiglia	previsione di competenza	18.088.397,08	15.240.147,83	13.841.675,00
	<i>di cui già impegnato</i>	2.393.370,15	91.195,08	65.972,61
	<i>di cui fondo pluriennale vincolato</i>	0,00	0,00	0,00
	previsione di cassa	26.714.618,93		
MISSIONE 13 Tutela della salute	previsione di competenza	644.300,00	644.300,00	644.300,00
	<i>di cui già impegnato</i>	200.792,00	0,00	0,00
	<i>di cui fondo pluriennale vincolato</i>	0,00	0,00	0,00
	previsione di cassa	861.175,89		

MISSIONE 14 Sviluppo economico e competitività	previsione di competenza	258.390,00	256.390,00	253.390,00
	<i>di cui già impegnato</i>	3.257,00	3.257,00	0,00
	<i>di cui fondo pluriennale vincolato</i>	0,00	0,00	0,00
	previsione di cassa	305.146,06		
MISSIONE 15 Politiche per il lavoro e la formazione professionale	previsione di competenza	0,00	0,00	0,00
	<i>di cui già impegnato</i>	0,00	0,00	0,00
	<i>di cui fondo pluriennale vincolato</i>	0,00	0,00	0,00
	previsione di cassa	333.473,47		
MISSIONE 16 Agricoltura, politiche agroalimentari e pesca	previsione di competenza	63.029,00	63.029,00	63.029,00
	<i>di cui già impegnato</i>	0,00	0,00	0,00
	<i>di cui fondo pluriennale vincolato</i>	0,00	0,00	0,00
	previsione di cassa	81.675,59		
MISSIONE 17 Energia e diversificazione delle fonti energetiche	previsione di competenza	85.000,00	82.000,00	80.000,00
	<i>di cui già impegnato</i>	0,00	0,00	0,00
	<i>di cui fondo pluriennale vincolato</i>	0,00	0,00	0,00
	previsione di cassa	117.525,51		
MISSIONE 18 Relazioni con le altre autonomie territoriali e locali	previsione di competenza	0,00	0,00	0,00
	<i>di cui già impegnato</i>	0,00	0,00	0,00
	<i>di cui fondo pluriennale vincolato</i>	0,00	0,00	0,00
	previsione di cassa	0,00		
MISSIONE 19 Relazioni internazionali	previsione di competenza	0,00	0,00	0,00
	<i>di cui già impegnato</i>	0,00	0,00	0,00
	<i>di cui fondo pluriennale vincolato</i>	0,00	0,00	0,00
	previsione di cassa	0,00		
MISSIONE 20 Fondi e accantonamenti	previsione di competenza	4.776.172,20	4.256.685,21	4.100.295,66
	<i>di cui già impegnato</i>	0,00	0,00	0,00
	<i>di cui fondo pluriennale vincolato</i>	0,00	0,00	0,00
	previsione di cassa	350.000,00		
MISSIONE 50 Debito pubblico	previsione di competenza	0,00	0,00	0,00
	<i>di cui già impegnato</i>	0,00	0,00	0,00
	<i>di cui fondo pluriennale vincolato</i>	0,00	0,00	0,00
	previsione di cassa	0,00		
MISSIONE 60 Anticipazioni finanziarie	previsione di competenza	0,00	0,00	0,00
	<i>di cui già impegnato</i>	0,00	0,00	0,00
	<i>di cui fondo pluriennale vincolato</i>	0,00	0,00	0,00
	previsione di cassa	0,00		
<b>TOTALE TITOLO 1</b>	<b>previsione di competenza</b>	<b>59.827.538,10</b>	<b>55.223.976,25</b>	<b>53.776.505,69</b>
	<b><i>di cui già impegnato</i></b>	<b>13.962.068,29</b>	<b>1.087.904,00</b>	<b>672.061,13</b>
	<b><i>di cui fondo pluriennale vincolato</i></b>	<b>0,00</b>	<b>0,00</b>	<b>0,00</b>
	<b>previsione di cassa</b>	<b>78.670.276,70</b>		

### **6.3 Approfondimento su alcune voci di spesa**

Nei prossimi paragrafi analizzeremo alcune voci di spesa maggiormente rilevanti. In particolare le spese relative al personale, all'acquisto di beni e servizi e agli interessi passivi.

### **6.3.1 Spese per il personale, acquisto di beni e servizi, interessi**

#### **SPESE PER IL PERSONALE ANNO 2025**

**LA SPESA ISCRITTA IN BILANCIO AL MACRO 101 è A PARI AD € 8.680.171,96**

#### **ACQUISTI DI BENI E SERVIZI ANNO 2025**

**LA SPESA ISCRITTA IN BILANCIO AL MACRO 103 è PARI AD € 37.921.407,59**

#### **INTERESSI ANNO 2025**

**LA SPESA ISCRITTA IN BILANCIO AL MACRO 107 è PARI AD € 1.611.043,18**

## 6.4 Il Fondo Crediti Dubbia Esigibilità

Una delle novità di maggior rilievo dell'introduzione del nuovo sistema contabile armonizzato è la costituzione obbligatoria di un Fondo Crediti di Dubbia Esigibilità (FCDE) destinato a coprire l'eventuale mancata riscossione di entrate di dubbia riscossione totale.

A tal fine è stanziata nel bilancio di previsione un'apposita posta contabile, denominata "Accantonamento al fondo crediti di dubbia esigibilità" il cui ammontare è determinato in considerazione della dimensione degli stanziamenti relativi ai crediti che si prevede si formeranno nell'esercizio, della loro natura e dell'andamento della riscossione - media del rapporto tra incassi e accertamenti per ciascuna tipologia di entrata - nei cinque esercizi precedenti. Il FCDE rappresenta quindi un fondo rischi, diretto ad evitare che le entrate di dubbia esigibilità, previste ed accertate nel corso dell'esercizio, possano finanziare delle spese esigibili nel corso del medesimo esercizio. In altri termini, il fondo crediti di dubbia esigibilità rappresenta un accantonamento contabile obbligatorio diretto ad evitare che entrate incerte (quali, ad esempio, i proventi delle sanzioni amministrative al codice della strada e i cd oneri di urbanizzazione) possano finanziare spese certe ed immediatamente esigibili, generando squilibri nei conti.

Non sono comunque oggetto di svalutazione i crediti da altre amministrazioni pubbliche, i crediti assistiti da fidejussione e le entrate tributarie che sono accertate per cassa. L'accantonamento al fondo crediti di dubbia esigibilità non è oggetto di impegno e genera un'economia di bilancio che confluisce nel risultato di amministrazione come quota accantonata.

Nella tabella sottostante è illustrata la composizione del Fondo Crediti di Dubbia Esigibilità di questo Ente, per gli esercizi del bilancio finanziario.

Con riferimento alla individuazione delle entrate di dubbia e difficile esazione, si segnala che tale scelta è rimessa a ciascuna amministrazione, con obbligo di motivazione in sede di nota integrativa al bilancio. E' facoltà di ogni ente anche la scelta del livello di analisi (tipologia oppure singolo capitolo), ma la quantificazione va rendicontata a livello di tipologia sulla base dell'apposito prospetto.

La quantificazione degli stanziamenti iscritti nel bilancio è così riassumibile:

**BILANCIO PREVISIONE ANNO 2025**

TIPOLOGIA	DENOMINAZIONE	STANZIAMENTI DI BILANCIO (a)	ACCANTONAMENTO OBBLIGATORIO AL FONDO (*) (b)	ACCANTONAMENTO EFFETTIVO DI BILANCIO (c)	% di stanziamento accantonato al fondo nel rispetto del principio contabile applicato 3.3 (d)=(c/a)
	<b>ENTRATE CORRENTI DI NATURA TRIBUTARIA, CONTRIBUTIVA E PEREQUATIVA</b>				
1010100	Tipologia 101: Imposte, tasse e proventi assimilati	25.015.387,00			
	di cui accertati per cassa sulla base del principio contabile 3.7	11.211.387,00			
	Tipologia 101: Imposte, tasse e proventi assimilati non accertati per cassa	13.804.000,00	3.144.913,84	3.144.913,84	22,78
1010200	Tipologia 102: Tributi destinati al finanziamento della sanità (solo per le Regioni)	0,00			
	di cui accertati per cassa sulla base del principio contabile 3.7	0,00			
	Tipologia 102: Tributi destinati al finanziamento della sanità non accertati per cassa	0,00	0,00	0,00	0,00
1010300	Tipologia 103: Tributi devoluti e regolati alle autonomie speciali (solo per le Regioni)	0,00			
	di cui accertati per cassa sulla base del principio contabile 3.7	0,00			
	Tipologia 103: Tributi devoluti e regolati alle autonomie spec. non accertati per cassa	0,00	0,00	0,00	0,00
1010400	Tipologia 104: Compartecipazioni di tributi	4.500.000,00	0,00	0,00	0,00
1030100	Tipologia 301: Fondi perequativi da Amministrazioni Centrali	7.934.421,14	0,00	0,00	0,00
1030200	Tipologia 302: Fondi perequativi dalla Regione o Provincia autonoma (solo per gli Enti locali)	0,00	0,00	0,00	0,00
1000000	<b>TOTALE TITOLO 1</b>	<b>37.449.808,14</b>	<b>3.144.913,84</b>	<b>3.144.913,84</b>	<b>8,40</b>
	<b>TRASFERIMENTI CORRENTI</b>				
2010100	Tipologia 101: Trasferimenti correnti da Amministrazioni pubbliche	17.883.872,07	0,00	0,00	0,00
2010200	Tipologia 102: Trasferimenti correnti da Famiglie	0,00	0,00	0,00	0,00
2010300	Tipologia 103: Trasferimenti correnti da Imprese	0,00	0,00	0,00	0,00
2010400	Tipologia 104: Trasferimenti correnti da Istituzioni Sociali Private	0,00	0,00	0,00	0,00
2010500	Tipologia 105: Trasferimenti correnti dall'Unione Europea e dal Resto del Mondo	600.000,00			
	Trasferimenti correnti dall'Unione Europea	600.000,00			
	Trasferimenti correnti dal Resto del Mondo	0,00	0,00	0,00	0,00
2000000	<b>TOTALE TITOLO 2</b>	<b>18.483.872,07</b>	<b>0,00</b>	<b>0,00</b>	<b>0,00</b>
	<b>ENTRATE EXTRATRIBUTARIE</b>				
3010000	Tipologia 100: Vendita di beni e servizi e proventi derivanti dalla gestione dei beni	3.970.128,14	6.408,11	6.408,11	0,16
3020000	Tipologia 200: Proventi derivanti dall'attività di controllo e repressione delle irregolarità e degli illeciti	1.102.100,00	151.944,70	151.944,70	13,79
3030000	Tipologia 300: Interessi attivi	15.000,00	0,00	0,00	0,00
3040000	Tipologia 400: Altre entrate da redditi da capitale	0,00	0,00	0,00	0,00
3050000	Tipologia 500: Rimborsi e altre entrate correnti	2.475.278,24	387.375,77	387.375,77	15,65
3000000	<b>TOTALE TITOLO 3</b>	<b>7.562.506,38</b>	<b>545.728,58</b>	<b>545.728,58</b>	<b>7,22</b>
	<b>ENTRATE IN CONTO CAPITALE</b>				
4010000	Tipologia 100: Tributi in conto capitale	20.000,00	0,00	0,00	0,00
4020000	Tipologia 200: Contributi agli investimenti	42.096.062,22			
	Contributi agli investimenti da amministrazioni pubbliche	41.066.226,92			
	Contributi agli investimenti da UE	774.835,30			
	Tipologia 200: Contributi agli investimenti al netto dei contributi da PA e da UE	255.000,00	89.098,07	89.098,07	34,94
4030000	Tipologia 300: Altri trasferimenti in conto capitale	0,00			
	Altri trasferimenti in conto capitale da amministrazioni pubbliche	0,00			
	Altri trasferimenti in conto capitale da UE	0,00			
	Tipologia 300: Altri trasferimenti in conto capitale al netto dei trasferimenti da PA e da UE	0,00	0,00	0,00	0,00
4040000	Tipologia 400: Entrate da alienazione di beni materiali e immateriali	2.314.725,58	0,00	0,00	0,00
4050000	Tipologia 500: Altre entrate in conto capitale	600.000,00	0,00	0,00	0,00
4000000	<b>TOTALE TITOLO 4</b>	<b>45.030.787,80</b>	<b>89.098,07</b>	<b>89.098,07</b>	<b>0,20</b>
	<b>ENTRATE DA RIDUZIONE DI ATTIVITA' FINANZIARIE</b>				
5010000	Tipologia 100: Alienazione di attività finanziarie	0,00	0,00	0,00	0,00
5020000	Tipologia 200: Riscossione crediti di breve termine	0,00	0,00	0,00	0,00
5030000	Tipologia 300: Riscossione crediti di medio-lungo termine	0,00	0,00	0,00	0,00
5040000	Tipologia 400: Altre entrate per riduzione di attività finanziarie	0,00	0,00	0,00	0,00
5000000	<b>TOTALE TITOLO 5</b>	<b>0,00</b>	<b>0,00</b>	<b>0,00</b>	<b>0,00</b>
	<b>TOTALE GENERALE</b>	<b>108.526.974,39</b>	<b>3.779.740,49</b>	<b>3.779.740,49</b>	<b>3,48</b>
	<b>DI CUI FONDO CREDITI DI DUBBIA ESIGIBILITA' DI PARTE CORRENTE</b>	<b>63.496.186,59</b>	<b>3.690.642,42</b>	<b>3.690.642,42</b>	<b>5,81</b>
	<b>DI CUI FONDO CREDITI DI DUBBIA ESIGIBILITA' IN C/CAPITALE</b>	<b>45.030.787,80</b>	<b>89.098,07</b>	<b>89.098,07</b>	<b>0,20</b>

**BILANCIO PREVISIONE ANNO 2026**

TIPOLOGIA	DENOMINAZIONE	STANZIAMENTI DI BILANCIO (a)	ACCANTONAMENTO OBBLIGATORIO AL FONDO (*) (b)	ACCANTONAMENTO EFFETTIVO DI BILANCIO (c)	% di stanziamento accantonato al fondo nel rispetto del principio contabile applicato 3.3 (d)=(c/a)
	<b>ENTRATE CORRENTI DI NATURA TRIBUTARIA, CONTRIBUTIVA E PEREQUATIVA</b>				
1010100	Tipologia 101: Imposte, tasse e proventi assimilati	24.815.387,00			
	di cui accertati per cassa sulla base del principio contabile 3.7	11.211.387,00			
	Tipologia 101: Imposte, tasse e proventi assimilati non accertati per cassa	13.604.000,00	3.116.546,12	3.116.546,12	22,91
1010200	Tipologia 102: Tributi destinati al finanziamento della sanità (solo per le Regioni)	0,00			
	di cui accertati per cassa sulla base del principio contabile 3.7	0,00			
	Tipologia 102: Tributi destinati al finanziamento della sanità non accertati per cassa	0,00	0,00	0,00	0,00
1010300	Tipologia 103:Tributi devoluti e regolati alle autonomie speciali (solo per le Regioni)	0,00			
	di cui accertati per cassa sulla base del principio contabile 3.7	0,00			
	Tipologia 103: Tributi devoluti e regolati alle autonomie spec. non accertati per cassa	0,00	0,00	0,00	0,00
1010400	Tipologia 104: Compartecipazioni di tributi	4.500.000,00	0,00	0,00	0,00
1030100	Tipologia 301: Fondi perequativi da Amministrazioni Centrali	7.934.421,14	0,00	0,00	0,00
1030200	Tipologia 302: Fondi perequativi dalla Regione o Provincia autonoma (solo per gli Enti locali)	0,00	0,00	0,00	0,00
1000000	<b>TOTALE TITOLO 1</b>	<b>37.249.808,14</b>	<b>3.116.546,12</b>	<b>3.116.546,12</b>	<b>8,37</b>
	<b>TRASFERIMENTI CORRENTI</b>				
2010100	Tipologia 101: Trasferimenti correnti da Amministrazioni pubbliche	15.783.574,52	0,00	0,00	0,00
2010200	Tipologia 102: Trasferimenti correnti da Famiglie	0,00	0,00	0,00	0,00
2010300	Tipologia 103: Trasferimenti correnti da Imprese	0,00	0,00	0,00	0,00
2010400	Tipologia 104: Trasferimenti correnti da Istituzioni Sociali Private	0,00	0,00	0,00	0,00
2010500	Tipologia 105: Trasferimenti correnti dall'Unione Europea e dal Resto del Mondo	600.000,00			
	Trasferimenti correnti dall'Unione Europea	600.000,00			
	Trasferimenti correnti dal Resto del Mondo	0,00	0,00	0,00	0,00
2000000	<b>TOTALE TITOLO 2</b>	<b>16.383.574,52</b>	<b>0,00</b>	<b>0,00</b>	<b>0,00</b>
	<b>ENTRATE EXTRATRIBUTARIE</b>				
3010000	Tipologia 100: Vendita di beni e servizi e proventi derivanti dalla gestione dei beni	3.970.128,14	6.408,11	6.408,11	0,16
3020000	Tipologia 200: Proventi derivanti dall'attività di controllo e repressione delle irregolarità e degli illeciti	992.100,00	151.944,70	151.944,70	15,32
3030000	Tipologia 300: Interessi attivi	15.000,00	0,00	0,00	0,00
3040000	Tipologia 400: Altre entrate da redditi da capitale	0,00	0,00	0,00	0,00
3050000	Tipologia 500: Rimborsi e altre entrate correnti	2.275.278,24	367.375,77	367.375,77	16,15
3000000	<b>TOTALE TITOLO 3</b>	<b>7.252.506,38</b>	<b>525.728,58</b>	<b>525.728,58</b>	<b>7,25</b>
	<b>ENTRATE IN CONTO CAPITALE</b>				
4010000	Tipologia 100: Tributi in conto capitale	20.000,00	0,00	0,00	0,00
4020000	Tipologia 200: Contributi agli investimenti	8.271.017,00			
	Contributi agli investimenti da amministrazioni pubbliche	7.016.017,00			
	Contributi agli investimenti da UE	1.000.000,00			
	Tipologia 200: Contributi agli investimenti al netto dei contributi da PA e da UE	255.000,00	89.098,07	89.098,07	34,94
4030000	Tipologia 300: Altri trasferimenti in conto capitale	0,00			
	Altri trasferimenti in conto capitale da amministrazioni pubbliche	0,00			
	Altri trasferimenti in conto capitale da UE	0,00			
	Tipologia 300: Altri trasferimenti in conto capitale al netto dei trasferimenti da PA e da UE	0,00	0,00	0,00	0,00
4040000	Tipologia 400: Entrate da alienazione di beni materiali e immateriali	753.400,00	0,00	0,00	0,00
4050000	Tipologia 500: Altre entrate in conto capitale	600.000,00	0,00	0,00	0,00
4000000	<b>TOTALE TITOLO 4</b>	<b>9.644.417,00</b>	<b>89.098,07</b>	<b>89.098,07</b>	<b>0,92</b>
	<b>ENTRATE DA RIDUZIONE DI ATTIVITA' FINANZIARIE</b>				
5010000	Tipologia 100: Alienazione di attività finanziarie	0,00	0,00	0,00	0,00
5020000	Tipologia 200: Riscossione crediti di breve termine	0,00	0,00	0,00	0,00
5030000	Tipologia 300:Riscossione crediti di medio-lungo termine	0,00	0,00	0,00	0,00
5040000	Tipologia 400: Altre entrate per riduzione di attività finanziarie	0,00	0,00	0,00	0,00
5000000	<b>TOTALE TITOLO 5</b>	<b>0,00</b>	<b>0,00</b>	<b>0,00</b>	<b>0,00</b>
	<b>TOTALE GENERALE</b>	<b>70.530.306,04</b>	<b>3.731.372,77</b>	<b>3.731.372,77</b>	<b>5,29</b>
	<b>DI CUI FONDO CREDITI DI DUBBIA ESIGIBILITA' DI PARTE CORRENTE</b>	<b>60.885.889,04</b>	<b>3.642.274,70</b>	<b>3.642.274,70</b>	<b>5,98</b>
	<b>DI CUI FONDO CREDITI DI DUBBIA ESIGIBILITA' IN C/CAPITALE</b>	<b>9.644.417,00</b>	<b>89.098,07</b>	<b>89.098,07</b>	<b>0,92</b>

**BILANCIO PREVISIONE ANNO 2027**

TIPOLOGIA	DENOMINAZIONE	STANZIAMENTI DI BILANCIO (a)	ACCANTONAMENTO OBBLIGATORIO AL FONDO (*) (b)	ACCANTONAMENTO EFFETTIVO DI BILANCIO (c)	% di stanziamento accantonato al fondo nel rispetto del principio contabile applicato 3.3 (d)=(c/a)
	<b>ENTRATE CORRENTI DI NATURA TRIBUTARIA, CONTRIBUTIVA E PEREQUATIVA</b>				
1010100	Tipologia 101: Imposte, tasse e proventi assimilati	24.815.387,00			
	di cui accertati per cassa sulla base del principio contabile 3.7	11.211.387,00			
	Tipologia 101: Imposte, tasse e proventi assimilati non accertati per cassa	13.604.000,00	3.116.546,12	3.116.546,12	22,91
1010200	Tipologia 102: Tributi destinati al finanziamento della sanità (solo per le Regioni)	0,00			
	di cui accertati per cassa sulla base del principio contabile 3.7	0,00			
	Tipologia 102: Tributi destinati al finanziamento della sanità non accertati per cassa	0,00	0,00	0,00	0,00
1010300	Tipologia 103:Tributi devoluti e regolati alle autonomie speciali (solo per le Regioni)	0,00			
	di cui accertati per cassa sulla base del principio contabile 3.7	0,00			
	Tipologia 103: Tributi devoluti e regolati alle autonomie spec. non accertati per cassa	0,00	0,00	0,00	0,00
1010400	Tipologia 104: Compartecipazioni di tributi	4.500.000,00	0,00	0,00	0,00
1030100	Tipologia 301: Fondi perequativi da Amministrazioni Centrali	7.934.421,14	0,00	0,00	0,00
1030200	Tipologia 302: Fondi perequativi dalla Regione o Provincia autonoma (solo per gli Enti locali)	0,00	0,00	0,00	0,00
1000000	<b>TOTALE TITOLO 1</b>	<b>37.249.808,14</b>	<b>3.116.546,12</b>	<b>3.116.546,12</b>	<b>8,37</b>
	<b>TRASFERIMENTI CORRENTI</b>				
2010100	Tipologia 101: Trasferimenti correnti da Amministrazioni pubbliche	14.857.531,69	0,00	0,00	0,00
2010200	Tipologia 102: Trasferimenti correnti da Famiglie	0,00	0,00	0,00	0,00
2010300	Tipologia 103: Trasferimenti correnti da Imprese	0,00	0,00	0,00	0,00
2010400	Tipologia 104: Trasferimenti correnti da Istituzioni Sociali Private	0,00	0,00	0,00	0,00
2010500	Tipologia 105: Trasferimenti correnti dall'Unione Europea e dal Resto del Mondo	130.570,00			
	Trasferimenti correnti dall'Unione Europea	130.570,00			
	Trasferimenti correnti dal Resto del Mondo	0,00	0,00	0,00	0,00
2000000	<b>TOTALE TITOLO 2</b>	<b>14.988.101,69</b>	<b>0,00</b>	<b>0,00</b>	<b>0,00</b>
	<b>ENTRATE EXTRATRIBUTARIE</b>				
3010000	Tipologia 100: Vendita di beni e servizi e proventi derivanti dalla gestione dei beni	3.970.128,14	6.408,11	6.408,11	0,16
3020000	Tipologia 200: Proventi derivanti dall'attività di controllo e repressione delle irregolarità e degli illeciti	992.100,00	151.944,70	151.944,70	15,32
3030000	Tipologia 300: Interessi attivi	15.000,00	0,00	0,00	0,00
3040000	Tipologia 400: Altre entrate da redditi da capitale	0,00	0,00	0,00	0,00
3050000	Tipologia 500: Rimborsi e altre entrate correnti	2.275.278,24	367.375,77	367.375,77	16,15
3000000	<b>TOTALE TITOLO 3</b>	<b>7.252.506,38</b>	<b>525.728,58</b>	<b>525.728,58</b>	<b>7,25</b>
	<b>ENTRATE IN CONTO CAPITALE</b>				
4010000	Tipologia 100: Tributi in conto capitale	20.000,00	0,00	0,00	0,00
4020000	Tipologia 200: Contributi agli investimenti	2.852.478,10			
	Contributi agli investimenti da amministrazioni pubbliche	2.557.617,00			
	Contributi agli investimenti da UE	39.861,10			
	Tipologia 200: Contributi agli investimenti al netto dei contributi da PA e da UE	255.000,00	89.098,07	89.098,07	34,94
4030000	Tipologia 300: Altri trasferimenti in conto capitale	0,00			
	Altri trasferimenti in conto capitale da amministrazioni pubbliche	0,00			
	Altri trasferimenti in conto capitale da UE	0,00			
	Tipologia 300: Altri trasferimenti in conto capitale al netto dei trasferimenti da PA e da UE	0,00	0,00	0,00	0,00
4040000	Tipologia 400: Entrate da alienazione di beni materiali e immateriali	305.727,50	0,00	0,00	0,00
4050000	Tipologia 500: Altre entrate in conto capitale	600.000,00	0,00	0,00	0,00
4000000	<b>TOTALE TITOLO 4</b>	<b>3.778.205,60</b>	<b>89.098,07</b>	<b>89.098,07</b>	<b>2,36</b>
	<b>ENTRATE DA RIDUZIONE DI ATTIVITA' FINANZIARIE</b>				
5010000	Tipologia 100: Alienazione di attività finanziarie	0,00	0,00	0,00	0,00
5020000	Tipologia 200: Riscossione crediti di breve termine	0,00	0,00	0,00	0,00
5030000	Tipologia 300:Riscossione crediti di medio-lungo termine	0,00	0,00	0,00	0,00
5040000	Tipologia 400: Altre entrate per riduzione di attività finanziarie	0,00	0,00	0,00	0,00
5000000	<b>TOTALE TITOLO 5</b>	<b>0,00</b>	<b>0,00</b>	<b>0,00</b>	<b>0,00</b>
	<b>TOTALE GENERALE</b>	<b>63.268.621,81</b>	<b>3.731.372,77</b>	<b>3.731.372,77</b>	<b>5,90</b>
	<b>DI CUI FONDO CREDITI DI DUBBIA ESIGIBILITA' DI PARTE CORRENTE</b>	<b>59.490.416,21</b>	<b>3.642.274,70</b>	<b>3.642.274,70</b>	<b>6,12</b>
	<b>DI CUI FONDO CREDITI DI DUBBIA ESIGIBILITA' IN C/CAPITALE</b>	<b>3.778.205,60</b>	<b>89.098,07</b>	<b>89.098,07</b>	<b>2,36</b>

## 6.5 Fondi e accantonamenti

Si ricorda che a partire dal bilancio di previsione 2015, è obbligatorio accantonare somme, a garanzie del Bilancio per eventuali somme non riscosse, da iscrivere nella missione 20. I principali fondi da accantonare sono sostanzialmente il Fondo Crediti di dubbia esigibilità, fondo rischi e contenziosi, fondo passività potenziali, per il Trattamento Fine mandato del Sindaco, fondo rinnovo contrattuali. Successivamente sono stati introdotti altri fondi come quello a garanzia dei debiti commerciali.

Occorre precisare che il Comune di Manfredonia ha fatto ricorso al Fondo anticipazione di liquidità ex d.l. n. 35/2013 (di seguito FAL), per un importo pari ad € 3.791.119,97, al fine di estinguere il debito verso la "ASE Spa", società in house affidataria della gestione del servizio rifiuti.

Il Comune ha accertato e incassato la somma di € 3.791.119,97 nell'anno 2014; non si è avvalso della facoltà di cui all'art. 2, comma 6, d.l. n. 78/2015; non ha ricevuto ulteriori anticipazioni di liquidità ai sensi dell'art. 115, del D.L. 34/2020, conv. nella L. 104/2020.

Segue prospetto del rimborso avvenuto:

Esercizio	Importo complessivo accertato (A)	Importo complessivo Riscosso (B)	Ammontare del prestito già restituito C	Ammontare del prestito ancora da restituire (FAL al termine dell'esercizio) (D=A-C)
ANTE 2015	3.791.119,97	3.791.119,97		
2015	3.791.119,97		180.951,59	3.610.168,38
2016	3.610.168,38		166.169,17	3.443.999,21
2017	3.443.999,21		168.603,55	3.275.395,66
2018	3.275.395,66		171.073,59	3.104.322,07
2019	3.104.322,07		173.579,82	2.930.742,25
2020	2.930.742,25		176.122,77	2.754.619,48
2021	2.754.619,48		178.702,96	2.575.916,52
2022	2.575.916,52		181.320,96	2.394.595,56
2023	2.394.595,56		183.977,32	2.210.618,24
2024	2.210.618,24		186.672,58	2.023.945,66
TOTALE			1.767.174,31	

In questa sede va data evidenza che il finanziamento del rimborso della quota capitale dell'anticipazione ricevuta avviene con entrate libere in quanto secondo la nuova disciplina contabile, non può essere finanziata con la quota liberata iscritta in bilancio, la quale concorre unicamente, senza destinazione specifica, all'equilibrio di parte corrente del bilancio di previsione.

## 6.5.1 Fondo di riserva e Fondo di riserva di cassa

### **FONDO DI RISERVA**

La previsione del fondo di riserva ordinario, iscritto nella missione 20, programma 1, titolo 1, macroaggregato 10 del bilancio, ammonta a:

anno 2025 - euro 200.000 pari allo 0,36% delle spese correnti;

anno 2026 - euro 200.000 pari allo 0,36% delle spese correnti;

anno 2027 - euro 200.000 pari allo 0,36% delle spese correnti;

rientra nei limiti previsti dall'articolo 166 del TUEL ed in quelli previsti dal regolamento di contabilità.

La quota minima è dello 0,30% oppure dello 0,45% (nelle situazioni di cui all'art. 195 o 222 del TUEL) e la quota massima è pari al 2% del totale delle spese correnti di competenza.

### **FONDO DI RISERVA DI CASSA**

L'ente nella missione 20, programma 1 ha stanziato il fondo di riserva di cassa per un importo pari ad euro 350.000

## 6.5.2 Fondo di accantonamento TFM, Rischi contenzioso, passività potenziali

### **FONDO DI ACCANTONAMENTO PER FINE MANDATO SINDACO**

L'ente nella missione 20 ha stanziato un accantonamento per fine mandato del Sindaco per un importo pari ad euro 3.500, 7.000, 7.000 per il triennio 2025-2027

### **FONDO RISCHI CONTENZIOSO**

Il punto 5.2, lettera h), del nuovo principio contabile applicato della contabilità finanziaria (allegato n.4/2 al D.Lgs. n. 118/2011 e ss.vv.), vigente dal 1 gennaio 2015, ha introdotto i seguenti nuovi obblighi in materia di bilancio di previsione:

*"In occasione della prima applicazione dei principi applicati della contabilità finanziaria, si provvede alla determinazione dell'accantonamento del fondo rischi spese legali sulla base di una ricognizione del contenzioso esistente a carico dell'ente formatosi negli esercizi precedenti, il cui onere può essere ripartito, in quote uguali, tra gli esercizi considerati nel bilancio di previsione o a prudente valutazione dell'ente, fermo restando l'obbligo di accantonare nel primo esercizio considerato nel bilancio di previsione, il fondo riguardante il nuovo contenzioso formatosi nel corso dell'esercizio precedente (compreso l'esercizio in corso, in caso di esercizio provvisorio).*

*In presenza di contenzioso di importo particolarmente rilevante, l'accantonamento annuale può essere ripartito, in quote uguali, tra gli esercizi considerati nel bilancio di previsione o a prudente valutazione dell'ente. Gli stanziamenti riguardanti il fondo rischi spese legali accantonato nella spesa degli esercizi successivi al primo, sono destinati ad essere incrementati in occasione dell'approvazione del bilancio di previsione successivo, per tenere conto del nuovo contenzioso formatosi alla data dell'approvazione del bilancio". ... "L'organo di revisione dell'ente provvede a verificare la congruità degli accantonamenti".*

L'ente nella missione 20 ha stanziato il fondo rischi e contenzioso per un importo pari ad euro 116.082,58, 316.473,79, 160.084,24, per il triennio 2025-2027

### **FONDO PASSIVITÀ POTENZIALI**

Il fondo passività potenziali è destinato a garantire la copertura delle perdite di società ed enti partecipati

Il testo unico delle società partecipate approvato con d.lgs 175/2016, nel dettare le regole riguardanti la razionalizzazione delle partecipazioni in società da parte delle amministrazioni pubbliche, ha integrato e modificato le disposizioni già recate dall'art. 1, comma 550 e seguenti della legge di stabilità 2014 (L. n. 147/2013), prevedendo nell'art.21 l'istituzione di un fondo vincolato per la copertura delle perdite degli organismi partecipati non immediatamente ripianate in misura proporzionale alla quota di partecipazione.

Sul tema si era già pronunciata la Sezione Autonomie della Corte dei Conti, che con la Delibera

n. 4 /Sezaut/2015/Inpr del 17 febbraio 2015, ha illustrato i contenuti generali della norma e fornito alcune indicazioni per la sua attuazione.

La costituzione del fondo vincolato per la copertura delle perdite degli organismi partecipati consente di includere nei bilanci degli enti locali gli effetti delle perdite conseguite da tali soggetti, e non immediatamente ripianate. Come sottolineato dalla Corte, il fondo:

- permette di evitare, in sede di bilancio di previsione, che la mancata considerazione delle perdite eventualmente riportate dall'organismo possa incidere negativamente sui futuri equilibri di bilancio;
- favorisce la progressiva responsabilizzazione gestionale degli Enti soci, mediante una stringente correlazione tra le dinamiche economico-finanziarie degli organismi partecipati e quelle dei soci-affidanti.

L'accantonamento al fondo è effettuato qualora gli organismi partecipati presentino, nell'ultimo bilancio disponibile, un risultato di esercizio o un saldo finanziario negativo, non immediatamente ripianato dall'ente partecipante in misura proporzionale alla quota di partecipazione posseduta. Gli importi accantonati nel fondo vincolato saranno nuovamente disponibili qualora l'ente partecipante ripiani la perdita di esercizio o dismetta la partecipazione o il soggetto partecipato sia posto in liquidazione. Lo stesso risultato si realizza se le perdite conseguite negli esercizi precedenti vengono ripianate dai soggetti partecipati: l'importo accantonato sarà reso disponibile agli enti partecipanti in misura corrispondente e proporzionale alla quota di partecipazione.

L'ente nella missione 20 ha stanziato il fondo passività potenziali per un importo pari a zero

### 6.5.3 Fondo garanzie debiti commerciali

La Legge 160/2019 al comma 854 – ha previsto la modifica delle tempistiche introdotte dalla Legge 145/2018 – Legge di Bilancio 2019 – ai commi 859 e seguenti – prevedendo che a partire dall'anno 2021, le amministrazioni pubbliche, diverse dalle amministrazioni dello Stato e dagli enti del Servizio sanitario nazionale, di cui all'articolo 1, comma 2, della legge 31 dicembre 2009, n. 196:

- se non hanno ridotto il debito commerciale al 31/12 dell'anno precedente rispetto al debito alla medesima data del secondo anno precedente di almeno il 10%.

In ogni caso le medesime misure non si applicano se il debito commerciale residuo scaduto, rilevato alla fine dell'esercizio precedente, non è superiore al 5 per cento del totale delle fatture ricevute nel medesimo esercizio

- se, pur rispettando la riduzione del 10%, presentano indicatore di ritardo annuale dei pagamenti, calcolato sulle fatture ricevute e scadute nell'anno precedente, non rispettoso dei termini di pagamento delle transazioni commerciali, come fissati dall'articolo 4 del decreto legislativo 9 ottobre 2002, n. 231 (30 gg piuttosto che 60 gg nel caso di specifici accordi) devono stanziare nella parte corrente del proprio bilancio un accantonamento denominato Fondo di garanzia debiti commerciali, sul quale non è possibile disporre impegni e pagamenti, che a fine esercizio confluisce nella quota libera del risultato di amministrazione.

Ai sensi del comma 862, il Fondo di garanzia debiti commerciali, dovrà essere previsto per un importo pari al:

1. 5 % degli stanziamenti riguardanti nell'esercizio in corso la spesa per acquisto di beni e servizi, in caso di mancata riduzione del 10 % del debito commerciale residuo oppure per ritardi superiori a 60 giorni, registrati nell'esercizio precedente;
2. 3 % degli stanziamenti riguardanti nell'esercizio in corso la spesa per acquisto di beni e servizi, per ritardi compresi tra 31 e 60 giorni, registrati nell'esercizio precedente;
3. 2 % degli stanziamenti riguardanti nell'esercizio in corso la spesa per acquisto di beni e servizi, per ritardi compresi tra 11 e 30 giorni, registrati nell'esercizio precedente;
4. 1 % degli stanziamenti riguardanti nell'esercizio in corso la spesa per acquisto di beni e servizi, per ritardi compresi tra 1 e 10 giorni, registrati nell'esercizio precedente.

L'ente al 31.12.2024 ancora non ha definito i dati per rilevare la assoggettabilità al fondo di garanzia debiti commerciali.

Nel caso in cui l'ente non rispetterà i criteri previsti dalla norma si invita l'Ente entro il 28 febbraio ad effettuare la variazione per costituire l'accantonamento al fondo garanzia debiti commerciali.

L'ente nella missione 20, programma 3 **ha stanziato** il fondo garanzia debiti commerciali per euro 675.010,48

## 6.6 TITOLO II - Spese in conto capitale

Le spese in conto capitale contengono gli investimenti che l'Ente intende realizzare, o quanto meno attivare, nel corso del bilancio pluriennale. Appartengono a questa categoria ad esempio gli interventi per: l'acquisto di beni immobili, l'acquisizione di beni mobili, macchine ed attrezzature tecnico/scientifiche, i trasferimenti di capitale, le partecipazioni azionarie.

TITOLO 2						
MISSIONE	PREVISIONI ANNO 2025	%	PREVISIONI ANNO 2026	%	PREVISIONI ANNO 2027	%
MISSIONE 1 Servizi istituzionali, generali e di gestione	37.683.795,15	87,14%	5.422.052,93	56,98%	1.410.314,03	34,42%
MISSIONE 2 Giustizia	0,00	0,00%	0,00	0,00%	0,00	0,00%
MISSIONE 3 Ordine pubblico e sicurezza	30.170,95	0,07%	125.460,95	1,32%	125.460,95	3,06%
MISSIONE 4 Istruzione e diritto allo studio	2.063.303,00	4,77%	0,00	0,00%	0,00	0,00%
MISSIONE 5 Tutela e valorizzazione dei beni e delle attività culturali	0,00	0,00%	0,00	0,00%	0,00	0,00%
MISSIONE 6 Politiche giovanili, sport e tempo libero	700.000,00	1,62%	0,00	0,00%	0,00	0,00%
MISSIONE 7 Turismo	24.866,00	0,06%	24.866,00	0,26%	24.866,00	0,61%
MISSIONE 8 Assetto del territorio ed edilizia abitativa	305.000,00	0,71%	305.000,00	3,20%	305.000,00	7,44%
MISSIONE 9 Sviluppo sostenibile e tutela del territorio e dell'ambiente	1.850.000,00	4,28%	3.050.000,00	32,05%	1.643.200,00	40,10%
MISSIONE 10 Trasporti e diritto alla mobilità	0,00	0,00%	0,00	0,00%	0,00	0,00%
MISSIONE 11 Soccorso civile	0,00	0,00%	0,00	0,00%	0,00	0,00%
MISSIONE 12 Diritti sociali, politiche sociali e famiglia	500.000,00	1,16%	500.000,00	5,25%	500.000,00	12,20%
MISSIONE 13 Tutela della salute	0,00	0,00%	0,00	0,00%	0,00	0,00%
MISSIONE 14 Sviluppo economico e competitività	0,00	0,00%	0,00	0,00%	0,00	0,00%
MISSIONE 15 Politiche per il lavoro e la formazione professionale	0,00	0,00%	0,00	0,00%	0,00	0,00%
MISSIONE 16 Agricoltura, politiche agroalimentari e pesca	0,00	0,00%	0,00	0,00%	0,00	0,00%
MISSIONE 17 Energia e diversificazione delle fonti energetiche	0,00	0,00%	0,00	0,00%	0,00	0,00%
MISSIONE 18 Relazioni con le altre autonomie territoriali e locali	0,00	0,00%	0,00	0,00%	0,00	0,00%
MISSIONE 19 Relazioni internazionali	0,00	0,00%	0,00	0,00%	0,00	0,00%
MISSIONE 20 Fondi e accantonamenti	89.098,07	0,21%	89.098,07	0,94%	89.098,07	2,17%
<b>TOTALE TITOLO 2</b>	<b>43.246.233,17</b>		<b>9.516.477,95</b>		<b>4.097.939,05</b>	

## 6.6.1 Spese in c/capitale per macroaggregati

Di seguito le spese del titolo 2 per macroaggregato:

TITOLO 2						
MACROAGGREGATO	PREVISIONI ANNO 2025	%	PREVISIONI ANNO 2026	%	PREVISIONI ANNO 2027	%
201 Tributi in conto capitale a carico dell'ente	0,00	0,00%	0,00	0,00%	0,00	0,00%
202 Investimenti fissi lordi e acquisto di terreni	42.882.135,10	99,16%	9.152.379,88	96,17%	3.733.840,98	91,12%
203 Contributi agli investimenti	105.000,00	0,24%	105.000,00	1,10%	105.000,00	2,56%
204 Altri trasferimenti in conto capitale	0,00	0,00%	0,00	0,00%	0,00	0,00%
205 Altre spese in conto capitale	259.098,07	0,60%	259.098,07	2,72%	259.098,07	6,32%
<b>TOTALE TITOLO 2</b>	<b>43.246.233,17</b>		<b>9.516.477,95</b>		<b>4.097.939,05</b>	

## 6.6.2 Spese in c/capitale per missioni

Di seguito le spese in conto capitale per titolo e missione

<b>TITOLO 2</b>			
<b>MISSIONE</b>	<b>PREVISIONI ANNO 2025</b>	<b>PREVISIONI ANNO 2026</b>	<b>PREVISIONI ANNO 2027</b>
MISSIONE 1 Servizi istituzionali, generali e di gestione	37.683.795,15	5.422.052,93	1.410.314,03
MISSIONE 2 Giustizia	0,00	0,00	0,00
MISSIONE 3 Ordine pubblico e sicurezza	30.170,95	125.460,95	125.460,95
MISSIONE 4 Istruzione e diritto allo studio	2.063.303,00	0,00	0,00
MISSIONE 5 Tutela e valorizzazione dei beni e delle attività culturali	0,00	0,00	0,00
MISSIONE 6 Politiche giovanili, sport e tempo libero	700.000,00	0,00	0,00
MISSIONE 7 Turismo	24.866,00	24.866,00	24.866,00
MISSIONE 8 Assetto del territorio ed edilizia abitativa	305.000,00	305.000,00	305.000,00
MISSIONE 9 Sviluppo sostenibile e tutela del territorio e dell'ambiente	1.850.000,00	3.050.000,00	1.643.200,00
MISSIONE 10 Trasporti e diritto alla mobilità	0,00	0,00	0,00
MISSIONE 11 Soccorso civile	0,00	0,00	0,00
MISSIONE 12 Diritti sociali, politiche sociali e famiglia	500.000,00	500.000,00	500.000,00
MISSIONE 13 Tutela della salute	0,00	0,00	0,00
MISSIONE 14 Sviluppo economico e competitività	0,00	0,00	0,00
MISSIONE 15 Politiche per il lavoro e la formazione professionale	0,00	0,00	0,00
MISSIONE 16 Agricoltura, politiche agroalimentari e pesca	0,00	0,00	0,00
MISSIONE 17 Energia e diversificazione delle fonti energetiche	0,00	0,00	0,00
MISSIONE 18 Relazioni con le altre autonomie territoriali e locali	0,00	0,00	0,00
MISSIONE 19 Relazioni internazionali	0,00	0,00	0,00
MISSIONE 20 Fondi e accantonamenti	89.098,07	89.098,07	89.098,07
<b>TOTALE TITOLO 2</b>	<b>43.246.233,17</b>	<b>9.516.477,95</b>	<b>4.097.939,05</b>

## 6.7 TITOLO V - Chiusura anticipazione da istituto tesoriere

Nel titolo V sono previste le previsioni per l'anticipazione di tesoreria

<b>TITOLO 5</b>			
<b>MISSIONE</b>	<b>PREVISIONI ANNO 2025</b>	<b>PREVISIONI ANNO 2026</b>	<b>PREVISIONI ANNO 2027</b>
MISSIONE 60 Anticipazioni finanziarie	35.000.000,00	35.000.000,00	35.000.000,00
<b>TOTALE TITOLO 5</b>	<b>35.000.000,00</b>	<b>35.000.000,00</b>	<b>35.000.000,00</b>

## 6.8 TITOLO IV - Rimborso di prestiti

Il Titolo IV delle uscite è costituito dal rimborso di prestiti, ossia il comparto dove sono contabilizzati il rimborso dei mutui e prestiti, dei prestiti obbligazionari, dei debiti pluriennali mentre il comparto delle anticipazioni di cassa è tenuto separato sul titolo V. Le due componenti, e cioè la restituzione dell'indebitamento e il rimborso delle anticipazioni di cassa, hanno significato e natura profondamente diversa. Mentre nel primo caso si tratta di un'autentica operazione effettuata con il sistema creditizio che rende disponibile nuove risorse, per mezzo delle quali si procederà a finanziare ulteriori investimenti, nel caso delle anticipazioni di cassa siamo in presenza di un semplice movimento di fondi che produce a valle una duplice partita di credito (anticipazioni di cassa) e debito (rimborso anticipazioni di cassa), che si compensano a vicenda.

L'analisi delle *Spese per rimborso di prestiti* si sviluppa esclusivamente per missioni e permette di comprendere la composizione dello stock di indebitamento, differenziando dapprima le fonti a breve termine da quelle a medio e lungo termine e successivamente tra queste ultime, quelle riferibili a mutui da quelle per rimborso di altre forme di indebitamento.

TITOLO 4			
MISSIONE	PREVISIONI ANNO 2025	PREVISIONI ANNO 2026	PREVISIONI ANNO 2027
MISSIONE 20 Fondi e accantonamenti	0,00	0,00	0,00
MISSIONE 50 Debito pubblico	5.299.570,20	3.780.448,40	3.384.773,63
<b>TOTALE TITOLO 4</b>	<b>5.299.570,20</b>	<b>3.780.448,40</b>	<b>3.384.773,63</b>

## 6.9 TITOLO VII - Spese per conto terzi e partite di giro

Il Titolo VII delle uscite è costituito dalle spese per conto di terzi e dalle partite di giro.

TITOLO 7			
MISSIONE	PREVISIONI ANNO 2025	PREVISIONI ANNO 2026	PREVISIONI ANNO 2027
MISSIONE 99 Servizi per conto terzi	60.959.000,00	60.959.000,00	60.959.000,00
<b>TOTALE TITOLO 7</b>	<b>60.959.000,00</b>	<b>60.959.000,00</b>	<b>60.959.000,00</b>

## 6.10 Spese ricorrenti e non ricorrenti

Si riporta il prospetto delle spese per titoli in cui si evidenzia la parte non ricorrente.

Le spese non ricorrenti sono composte da spese correnti straordinarie e dalle spese in conto capitale previste per il piano degli investimenti.

Non ricorre la fattispecie.

SPESE						
Descrizione	PREVISIONI ANNO 2025		PREVISIONI ANNO 2026		PREVISIONI ANNO 2027	
	Totale	di cui non ricorrente	Totale	di cui non ricorrente	Totale	di cui non ricorrente
Titolo 1 - Spese correnti	59.827.538,10	0,00	55.223.976,25	0,00	53.776.505,69	0,00
Titolo 2 - Spese in conto capitale	43.246.233,17	0,00	9.516.477,95	0,00	4.097.939,05	0,00
Titolo 3 - Spese per incremento di attività finanziarie	0,00	0,00	0,00	0,00	0,00	0,00
Titolo 4 - Rimborso di prestiti	5.299.570,20	0,00	3.780.448,40	0,00	3.384.773,63	0,00
Titolo 5 - Chiusura Anticipazioni da istituto tesoriere/cassiere	35.000.000,00	0,00	35.000.000,00	0,00	35.000.000,00	0,00
Titolo 7 - Spese per conto terzi e partite di giro	60.959.000,00	0,00	60.959.000,00	0,00	60.959.000,00	0,00
<b>TOTALE SPESE</b>	<b>204.332.341,47</b>	<b>0,00</b>	<b>164.479.902,60</b>	<b>0,00</b>	<b>157.218.218,37</b>	<b>0,00</b>

## PARTE QUARTA

## 7.1 Enti ed organismi strumentali e partecipazioni possedute

Il punto 9.11 del Principio contabile applicato alla Programmazione, nell'introdurre quale allegato al Bilancio di previsione la "nota integrativa", prevede espressamente che essa contenga: "...

h) l'elenco dei propri enti ed organismi strumentali, precisando che i relativi bilanci consuntivi sono consultabili nel proprio sito internet fermo restando quanto previsto per gli enti locali dall'articolo 172, comma 1, lettera a) del decreto legislativo 18 agosto 2000, n. 267;

i) l'elenco delle partecipazioni possedute con l'indicazione della relativa quota percentuale".

Si riporta l'elenco delle società e degli enti e organismi strumentali controllati e partecipati.

Denominazione	Cod. Fiscale/P.IVA	Categoria	Tipologia di partecipazione	Società in house	Società affidataria diretta di servizio pubblico	% partecipazione
GAL DAUNO OFANTINO SRL	03261100717	SOCIETA'	PARTECIPATA	NO	NO	10,90
TEATRO PUBBLICO PUGLIESE	01071540726	ENTE	PARTECIPATA	NO	NO	0,89
AZIENDA SERVIZI ECOLOGICI S.P.A	02409320716	SOCIETA'	CONTROLLATA	SI	SI	96,88
AGENZIA DEL TURISMO SCARL IN LIQUIDAZIONE	03881380715	SOCIETA'	CONTROLLATA	NO	NO	51,00
GESTIONE TRIBUTI SPA IN LIQUIDAZIONE	03557390717	SOCIETA'	CONTROLLATA	SI	NO	58,00
CONSORZIO ASI	00205740715	ENTE	PARTECIPATA	NO	NO	11,19

## **7.2 Garanzie fideiussorie**

Non vi sono garanzie prestate dall'ente a favore di istituti di credito fideiussori.

## 7.3 Piano Nazionale Ripresa e Resilienza (P.N.R.R.) e Piano Nazionale Complementare (P.N.C.)

Il Piano Nazionale di Ripresa e Resilienza (PNRR) si inserisce all'interno del programma Next Generation EU (NGEU), il pacchetto da 750 miliardi di euro, costituito per circa la metà da sovvenzioni, concordato dall'Unione Europea in risposta alla crisi pandemica. La principale componente del programma NGEU è il Dispositivo per la Ripresa e Resilienza (Recovery and Resilience Facility, RRF), che ha una durata di sei anni, dal 2021 al 2026, e una dimensione totale di 672,5 miliardi di euro (312,5 sovvenzioni, i restanti 360 miliardi prestiti a tassi agevolati).

Italia Domani, il Piano di Ripresa e Resilienza presentato dall'Italia, prevede investimenti e un coerente pacchetto di riforme, a cui sono allocate risorse per 191,5 miliardi di euro finanziate attraverso il Dispositivo per la Ripresa e la Resilienza e per 30,6 miliardi attraverso il Fondo complementare istituito con il Decreto Legge n.59 del 6 maggio 2021 a valere sullo scostamento pluriennale di bilancio approvato nel Consiglio dei ministri del 15 aprile. Il totale dei fondi previsti ammonta a di 222,1 miliardi. Sono stati stanziati, inoltre, entro il 2032, ulteriori 26 miliardi da destinare alla realizzazione di opere specifiche e per il reintegro delle risorse del Fondo Sviluppo e Coesione. Nel complesso si potrà quindi disporre di circa 248 miliardi di euro. A tali risorse, si aggiungono quelle rese disponibili dal programma REACT-EU che, come previsto dalla normativa UE, vengono spese negli anni 2021-2023. Si tratta di fondi per ulteriori 13 miliardi.

Il Piano si sviluppa intorno a tre assi strategici condivisi a livello europeo: digitalizzazione e innovazione, transizione ecologica, inclusione sociale. Si tratta di un intervento che intende riparare i danni economici e sociali della crisi pandemica, contribuire a risolvere le debolezze strutturali dell'economia italiana, e accompagnare il Paese su un percorso di transizione ecologica e ambientale. Il PNRR contribuirà in modo sostanziale a ridurre i divari territoriali, quelli generazionali e di genere.

Il Piano destina 82 miliardi al Mezzogiorno su 206 miliardi ripartibili secondo il criterio del territorio (per una quota dunque del 40 per cento) e prevede inoltre un investimento significativo sui giovani e le donne.

### Semplificazioni procedurali per le amministrazioni pubbliche

Gli interventi del PNRR/PNC, in tempi recenti, sono stati interessati non solo da precise disposizioni in tema di appalti ma anche da una serie di semplificazioni sulla contabilizzazione e da una serie di indicazioni in tema di rendicontazione.

Disposizioni, soprattutto le semplificazioni di tipo contabile, che dovrebbero consentire una gestione maggiormente tempestiva in modo da velocizzare i vari atti per giungere al completamento previsto, in via generale, per il 2026.

### 1. Le variazioni di bilancio

La contabilizzazione dei finanziamenti PNRR/PNC è consentita anche attraverso delle variazioni di bilancio – oltre i classici termini previsti dal Decreto legislativo 267/2000 – possibili fino al 31 dicembre anche per enti che si trovassero in gestione provvisoria e quindi dopo la scadenza del 31 dicembre se non risultasse posposto il termine di approvazione del bilancio o dopo la scadenza del termine di proroga (o anche in esercizio provvisorio ipotizzando l'allungamento dei termini di approvazione dei bilanci praticamente fisiologico anche per le recenti problematiche, si pensi ad esempio alla questione del “caro energia”).

### 2. La programmazione del PNRR/PNC

Le variazioni di bilancio, evidentemente, andranno di pari passo con la variazione, per semplificare anche altri documenti di programmazione in particolare del DUP e del piano esecutivo di gestione (e se del caso anche del piano dettagliato degli obiettivi e quindi del piano performance).

In primo luogo andrà modificata la programmazione dei lavori pubblici (in caso di nuovi interventi per importi pari o superiori ai 100mila euro) e il programma biennale beni/servizi in caso di nuovi interventi, sempre al netto dell'IVA, di importo pari o superiore ai 40mila.

Espletate le operazioni di “contabilizzazione” e le gare, uno dei passaggi più delicati che maggiormente interessa il RUP (o comunque il responsabile del servizio titolare dei procedimenti la spesa) è quello relativo alla rendicontazione (in tema dispone, tra le altre, in particolare la circolare n. 9/2022, punto 7.3 dell'allegato rubricato “Procedure di rendicontazione”).

BOX: Le Amministrazioni centrali titolari delle misure sono tenute a validare i dati di monitoraggio almeno con cadenza mensile trasmettendoli al Servizio centrale per il PNRR per il tramite di ReGiS.

### 3. Gli strumenti del monitoraggio

Il nostro Paese ha creato apposita struttura per il monitoraggio degli interventi collegati al PNRR/PNC.

Il sistema denominato ReGiS, è lo strumento unico con cui le Amministrazioni centrali e territoriali interessate dai finanziamenti devono adempiere agli obblighi di monitoraggio, rendicontazione e controllo delle misure e dei progetti attuativi del PNRR/PNC.

Il sistema risulta composto da tre sezioni:

1. Misure (riforme e investimenti del PNRR),
2. Milestone e Target;
3. Progetti.

Le Amministrazioni centrali titolari delle misure sono tenute a validare i dati di monitoraggio almeno con cadenza mensile trasmettendoli al Servizio centrale per il PNRR per il tramite di ReGiS.

Il sistema in parola può essere utilizzato, praticamente, o come il proprio sistema gestionale o consentendo l'acquisizione automatica delle informazioni necessarie per il monitoraggio.

Il sistema, quindi, in tema di PNRR, consente di operare su un unico ambiente. Ed in questo senso, sempre nel documento in commento si legge che “il processo di monitoraggio del PNRR, supportato dal sistema informatico ReGiS, è rivolto a dare contezza del grado di raggiungimento degli obiettivi del Piano e dell'utilizzo delle relative risorse finanziarie, oltre che della messa in opera delle riforme dallo stesso previste.

Si tratta di un sistema di monitoraggio che deve essere costantemente alimentato da parte dei responsabili dei soggetti attuatori.

### 7.3.1 Risorse del P.N.R.R. dell'Ente

Di seguito il dettaglio dei progetti finanziati dal P.N.R.R.:

NR.	AMMINISTR-MISURA-PROGETTO	CUP	IMPORTO FINANZIAMENTO	STATO AVANZAMENTO CRONOPROGRAMMA
1	Ministero dell'Interno-M5C2I2.1- Investimenti in progetti di rigenerazione urbana- Messa in sicurezza complesso edilizio ex Nautico via Dante Alighieri	J31B17000670001	4.899.944,00 €	Con Determina Dirigenziale n.29/11/2023 è stato affidato l'appalto integrato per lavori e progettazione alla ditta Cetola. Al momento si è in attesa della consegna del progetto esecutivo
2	Ministero del Lavoro e delle Politiche Sociali-M5C2I1.3-Housing First e stazioni di posta Borgo Mezzanone	J34H22000280006	1.090.000,00 €	Con Determina Dirigenziale n.1866 del 05/11/2024 è stato approvato il progetto esecutivo e si è indetta la gara di affidamento lavori
3	Ministero del Lavoro e delle Politiche Sociali-M5C2I1.1.2-Azioni per una vita autonoma e deistituzionalizzazione per gli anziani-Ex Mattatoio	J34H22000270006	2.460.000,00 €	Determina dirigenziale n.1439 del 12.10.2023 determina a contrarre, si resta comunque in attesa di verifica del vincolo storico esistente sull'edificio
4	Ministero dell'Istruzione e Merito-M4C1I3.3-Interventi di miglioramento adeguamento sismico- V Circolo San Lorenzo Maiorano	J38B18000730001	3.616.823,06 €	Determina Dirigenziale n.1775 del 22/10/2024 "Affidamento della PFTE e coordinatore della sicurezza in fase di progettazione" pertanto si è in attesa di ricevere il PFTE
5	Dipartimento per lo Sport-M5C2I3.1-Realizzazione Impianto Sportivo Indoor CA9	J35B22000240006	2.500.000,00 €	Determina Dirigenziale n.1635 del 07/10/2024 "Aggiudicazione appalto integrato lavori e progetto esecutivo alla ditta Cosmic" con ultimo aggiornamento inviata richiesta modifica particelle progetto di riferimento
6	Ministero del lavoro e delle Politiche Sociali -M5C2I1.2- Percorsi di Autonomia per persone con disabilità-Monte Sant'Angelo	J74H22000170006	715.000,00 €	Delibera della Giunta Comunale n.47 del 15/11/2024 "Presenza d'atto approvazione schema di accordo di convenzione tra il Comune di Manfredonia e il Comune di Monte Sant'Angelo"
7	Ministero Ambiente e Sicurezza Energetica - M2C1I1.1 -Realizzazione nuovi impianti gestione rifiuti e ammodernamento esistenti- Miglioramento e meccanizzazione raccolta differenziata dei rifiuti urbani- Raccolta Intelligente	J39I22001450001	909.886,81 €	Determina Dirigenziale n.1063 del 21/06/2024 "Affidamento della fornitura di isole ecologiche per l'ARO FG/1
8	Ministero Ambiente e Sicurezza Energetica- M2C1I1.1- Realizzazione nuovi impianti gestione rifiuti e ammodernamento esistenti- Applicazioni IOT	J39I22001460001	971.445,96 €	Determina Dirigenziale n.252 del 15/02/2024 aggiudicazione gara alla ditta Ecoplast, e in seguito con Determina Dirigenziale n.1551 del 20/09/2024 è stato rideterminato il quadro economico ed effettuato l'impegno di spesa
9	Ministero Ambiente e Sicurezza Energetica-M2C1I1.1-Realizzazione nuovi impianti gestione rifiuti e ammodernamento esistenti- Applicazione IOT	J39I22001440001	335.742,93 €	Determina Dirigenziale n. 1448 del 05/09/2024 aggiudicazione efficace affidamento fornitura sistemi IOT e contenitori per l'ARO FG/1
10	Ministero Ambiente e Sicurezza Energetica-M2C1I1.1-Realizzazione nuovi impianti gestione rifiuti e ammodernamento esistenti-Diversificazione Filiera	J39I22001470001	64.660,00 €	Determina Dirigenziale n.1768 del 21/10/2024 liquidazione a saldo per la fornitura di due eco-compattatori
11	Ministero Ambiente e Sicurezza Energetica-M2C1I1.1- Realizzazione nuovi impianti gestione rifiuti e ammodernamento esistenti-Centri di Raccolta	J32F22000590001	905.218,35 €	Determina Dirigenziale n.1585 del 27/09/2024 approvazione modifiche schema di contratto, in precedenza con la determina dirigenziale n.1976 del 14/12/2023 è stato approvato il progetto esecutivo
12	Ministero dell'Istruzione e Merito-M4C1I1.1 -Piani per Asili nido e scuole dell'infanzia-Realizzazione NUOVO Asilo nido nel comparto CA5 del Prg di Manfredonia	J35E24000060001	1.440.000 €	Determina Dirigenziale n.2226 del 09/12/2024 aggiudicazione per progettazione esecutiva ed esecuzione lavori, si deve procedere con la stipula del contratto
13	Ministero dell'Istruzione e Merito-M4C1I1.1 -Piani per Asili nido e scuole dell'infanzia	J35E24000070001	1.152.000 €	Determina Dirigenziale n.2150 del 05/12/2024 aggiudicazione progettazione esecutiva ed esecuzione dei lavori, si deve procedere con la stipula del contratto
14	Dipartimento per la Trasformazione Digitale - Misura 1.2 "Abilitazione al Cloud"	J31C22000570006	409.668 €	entro il 12/06/2025 bisogna completare le attività attraverso il caricamento dei contratti dei soggetti realizzatori sulla piattaforma Padigitale 2026
15	Dipartimento per la Trasformazione Digitale - Misura 1.4.1 "Esperienza del Cittadino"	J31F22001780006	328.160 €	entro il 01/04/2025 bisogna completare le attività attraverso il caricamento dei contratti dei soggetti realizzatori sulla Piattaforma Padigitale2026
16	Dipartimento per la Trasformazione Digitale - 1.4.3 "App IO"	J31F22002200006	21.840 €	l'intervento ha subito i controlli con esito positivo da parte dell'autorità del Dipartimento per la Trasformazione Digitale ed ora si è in attesa della liquidazione del finanziamento
17	Dipartimento per la Trasformazione Digitale - 1.4.5 "Notifiche Digitale"	J31F22004200006	59.966 €	entro il 27/03/2025 bisogna completare le attività attraverso il caricamento dei contratti dei soggetti realizzatori sulla Piattaforma Pa Digitale 2026
18	Dipartimento per la Trasformazione Digitale - 1.3.1 "PDND"	J51F22005090006	162.748 €	Sono attualmente in corso le verifiche da parte dell'Autorità del Dipartimento di Trasformazione Digitale per conseguire la liquidazione del finanziamento
19	Dipartimento per la Trasformazione Digitale - 1.4.4 "Spid/CIE"	J31F22004830006	14.000 €	entro il 03/06/2025 bisogna completare le attività attraverso il caricamento dei contratti dei soggetti realizzatori sulla piattaforma PADigitale 2026

---

20	Dipartimento per la Trasformazione Digitale - 1.4.3 "PagoPA"	J31F23001410006	112.902 €	entro 08/01/2025 bisogna procedere con la richiesta di erogazione del finanziamento a seguito caricamento documentazione necessaria su piattaforma PADigitale 2026
21	Progetto 1.7.2 Punti di Facilitazione Digitale	J89123001030006	80.000 €	Determina dirigenziale n.1272 del 25/07/2024 liquidazione gestione punto di facilitazione digitale

TABELLA DEI PARAMETRI OBIETTIVI PER I COMUNI AI FINI DELL'ACCERTAMENTO  
DELLA CONDIZIONE DI ENTE STRUTTURALMENTE DEFICITARIO

Esercizio: 2023 - Allegato I) al Rendiconto  
- Parametri comuni

Comune di

MANFREDONIA

Prov. FG

		Barrare la condizione che ricorre	
P1	Indicatore 1.1 (Incidenza spese rigide - ripiano disavanzo, personale e debito -su entrate correnti) maggiore del 48%	<input type="checkbox"/> SI	<input checked="" type="checkbox"/> NO
P2	Indicatore 2.8 (Incidenza degli incassi delle entrate proprie sulle previsioni definitive di parte corrente) minore del 22%	<input type="checkbox"/> SI	<input checked="" type="checkbox"/> NO
P3	Indicatore 3.2 (Anticipazioni chiuse solo contabilmente) maggiore di 0	<input type="checkbox"/> SI	<input checked="" type="checkbox"/> NO
P4	Indicatore 10.3 (Sostenibilità debiti finanziari) maggiore del 16%	<input type="checkbox"/> SI	<input checked="" type="checkbox"/> NO
P5	Indicatore 12.4 (Sostenibilità disavanzo effettivamente a carico dell'esercizio) maggiore dell'1,20%	<input checked="" type="checkbox"/> SI	<input type="checkbox"/> NO
P6	Indicatore 13.1 (Debiti riconosciuti e finanziati) maggiore dell'1%	<input checked="" type="checkbox"/> SI	<input type="checkbox"/> NO
P7	[Indicatore 13.2 (Debiti in corso di riconoscimento) + Indicatore 13.3 (Debiti riconosciuti e in corso di finanziamento)] maggiore dello 0,60%	<input type="checkbox"/> SI	<input checked="" type="checkbox"/> NO
P8	Indicatore concernente l'effettiva capacità di riscossione (riferito al totale delle entrate) minore del 47%	<input type="checkbox"/> SI	<input checked="" type="checkbox"/> NO

Gli enti locali che presentano almeno la metà dei parametri deficitari (la condizione "SI" identifica il parametro deficitario) sono strutturalmente deficitari ai sensi dell'articolo 242, comma 1, Tuel.

Sulla base dei parametri suindicati l'ente è da considerarsi in condizioni strutturalmente deficitarie	<input type="checkbox"/> SI	<input checked="" type="checkbox"/> NO
--	-----------------------------	--



**CITTA' DI MANFREDONIA**  
**(Provincia di Foggia)**

***IV Settore "Economico-Finanziario"***

***Elenco indirizzi internet di cui al comma 1, lett. a) dell'art.172 del TUEL***

***Elenco degli indirizzi internet di pubblicazione:***

♣ del rendiconto della gestione, del bilancio consolidato deliberati e relativi al penultimo esercizio antecedente quello cui si riferisce il bilancio di previsione;

<https://www.comune.manfredonia.fg.it/trasparenza/bilancio-preventivo-e-consuntivo/>

♣ dei rendiconti e dei bilanci consolidati delle unioni di comuni di cui il comune fa parte (IL COMUNE DI MANFREDONIA NON FA PARTE DI UNIONI DI COMUNI)

♣ dei soggetti considerati nel gruppo "amministrazione pubblica" di cui al principio applicato del bilancio consolidato allegato al decreto legislativo 23 giugno 2011, n. 118, e successive modificazioni, relativi al penultimo esercizio antecedente quello cui il bilancio si riferisce

<https://www.comune.manfredonia.fg.it/amm-trasparente/bilanci-consolidati/>

I documenti contabili allegati al rendiconto della gestione sono integralmente pubblicati nei siti internet indicati nell'elenco succitato. Per il comune di Manfredonia i dati sono sistematicamente pubblicati nella sezione "amministrazione trasparente" del sito internet del Comune di Manfredonia, raggiungibile dal seguente indirizzo: <https://www.comune.manfredonia.fg.it/amm-trasparente/>



## ORDINE DEL GIORNO

Ex art.29 del regolamento del consiglio comunale

OGGETTO: "EMERGENZA CLIMATICA ED AMBIENTALE ED ATTI CONSEGUENTI"

Il consiglio comunale di Manfredonia, riunito nella seduta del 3.3.2025

### PREMESSO CHE

- Il DUP e le NDADUP alla Missione 09 - Sviluppo sostenibile e tutela del territorio e dell'ambiente, non ha esplicitato il principio della sostenibilità e della lotta ai cambiamenti climatici, pur avendo assegnato allo scrivente una delega ad hoc;
- l'emergenza climatica non è un'invenzione ma un dato di fatto certificato dal 99% degli scienziati di tutto il mondo e le misure di Parigi non vengono adottate con l'urgenza che meritano.
- la politica mondiale non ha ancora messo in atto le azioni risolutive di contrasto, mitigazione e adattamento al collasso climatico ed ecologico che dovrebbero costituire invece la principale priorità nell'agenda politica dei governi di tutto il mondo, delle aziende e dei cittadini;
- il DUP e le NDADUP alla Missione 09 - Sviluppo sostenibile e tutela del territorio e dell'ambiente, riporta come Adozione di Politiche di Gestione dei Rifiuti più Efficienti anche l'Installazione di foto trappole per combattere l'abbandono dei rifiuti;
- il territorio di Manfredonia è tra i più vasti d'Italia con circa 355 kmq ed ha una rete viaria di 30 km di strade statali, 130 di strade provinciali e ben 575 di strade comunali;

### CONSIDERATO CHE

- negli ultimi anni la criminalità organizzata campana sta deviando il traffico illecito di rifiuti nella provincia di Foggia dove abbandona tonnellate di rifiuti sui campi di ignari agricoltori che si vedono spesso oggetto di diffide ad eliminare a proprie spese queste montagne di rifiuti;
- le azioni di controllo del Comune, anche con le foto trappole non può essere svolto su una rete viaria così vasta e che abbisogna quindi di una azione sinergica con le forze dell'ordine e la Prefettura quale rappresentante dello stato;

### VISTO CHE

- il riscaldamento globale, che, salvo azione immediata, potrebbe provocare un aumento di temperatura superiore ai 3 gradi centigradi entro il 2100, con effetti devastanti sull'ecosistema terrestre e sulla specie umana;
- l'ultimo rapporto IPCC-ONU, segnala che si è già arrivati ad incrementi della temperatura di 1,5 gradi centigradi, con i danni quasi irreversibili al clima, quali siccità ed eventi meteorologici estremi continui nel mediterraneo;
- il rapporto IPBES-ONU segnala un declino ecologico "senza precedenti", in cui un milione di specie animali e vegetali sono a rischio estinzione nel breve periodo per

colpa dei cambiamenti climatici e di un sovra sfruttamento di terra e mare, piante e animali;

- il dovere morale di tutte le istituzioni locali nel rispettare il patto sociale intergenerazionale che impone alle attuali generazioni di lasciare un pianeta vivibile soddisfacendo i propri bisogni senza compromettere la possibilità delle generazioni future di rispondere ai loro;
- i preoccupanti effetti del riscaldamento globale e dell'inquinamento che ogni anno diminuiscono le aspettative di vita di circa 6,5 milioni di persone in tutto il mondo;
- la già avvenuta dichiarazione dello stato di emergenza climatica di migliaia di consigli comunali in tutto il mondo, che si sono impegnati formalmente davanti ai cittadini a ridurre le emissioni di gas serra, anche in tempi più brevi rispetto ai termini previsti negli Accordi di Parigi;

### **DICHIARA**

il territorio del Comune di Manfredonia in stato di emergenza climatica e ambientale

### **IMPEGNA**

il Sindaco e la Giunta comunale a:

- aderire al più presto, come previsto nel DUP, alla rete dei comuni sostenibili;
- predisporre, di conseguenza, iniziative che vadano nella direzione della riduzione delle emissioni climalteranti e per la promozione delle energie rinnovabili, per incentivare il risparmio energetico nei settori della Pianificazione Urbana, nella Mobilità, negli edifici, nel riscaldamento e raffreddamento, nella riforestazione urbana;
- a favorire l'intensificare il coinvolgimento attivo di cittadini e associazioni nel processo di individuazione delle criticità ambientali e nella loro soluzione, attraverso la costituzione della consulta dell'ambiente e del verde, prevista dalla Statuto;
- chiedere la convocazione al Prefetto del comitato di sicurezza pubblica con le forze dell'ordine per attivare un progetto di videosorveglianza sulle strade statali che arrivano dalla Campania e sulle principali strade provinciali con lettura delle targhe in modo da individuare i mezzi con cassone ribaltabile (che possono scaricare i materiali illeciti), oltre che rafforzare i controlli delle forze di polizia sulle strade che vengono dalla Campania e Molise;

il Presidente del Consiglio Comunale:

- a porre all'ordine del giorno del prossimo consiglio comunale l'emendamento allo statuto comunale che contiene l'esplicitazione del principio della sostenibilità;

Alfredo De Luca

Capogruppo di Europa Verde con La Marca Sindaco

